



United Nations
Educational, Scientific and
Cultural Organization

Organisation
des Nations Unies
pour l'éducation,
la science et la culture

Organización
de las Naciones Unidas
para la Educación,
la Ciencia y la Cultura

Организация
Объединенных Наций по
вопросам образования,
науки и культуры

منظمة الأمم المتحدة
للتربية والعلم والثقافة

联合国教育、
科学及文化组织

· 限量分发

· 议程项目 8.4

《反对在体育运动中使用兴奋剂国际 公约》缔约方大会

第五届会议
巴黎，教科文组织总部，第IV会议厅
2015年10月29-30日

5CP

ICDS/5CP/INF.2
2015年9月28日
原件：英文

《反对在体育运动中使用兴奋剂国际公约》

第八条和第十条的执行情况

概 要

背景:

对第八条和第十条的分析是反对在体育运动中使用兴奋剂的核心工作，这两条的规范价值有助于确定执行《公约》重要条款的范围，这些条款要求缔约国采取措施，限制在体育运动中获得和使用禁用物质和禁用方法，并且需要增进努力来处理营养补充品方面的问题。

本资料文件详细分析了与第八条和第十条有关的反兴奋剂软件系统调查表产生的数据。缔约方大会不妨强调，缔约国仍需付出特别努力，改善措施和协作，应对与第八条和第十条有关的关切。

目 录

	页次
引 言.....	1
第八条： 禁用物质和禁用方法.....	1
第十条： 营养补充品.....	6
附件 1 2015 年 5 月 31 日之前填写了 ADLogic 的 116 个缔约国名单	
附件 2 按 2012 年伦敦夏季奥运会期间获得的奥运会奖牌数划分的缔约国类别	

图

图 1： 大多数国家颁布的具体反兴奋剂法律.....	2
图 2： 2013 年和 2015 年为支持《公约》而采取的反兴奋剂措施，按地区分列.....	3
图 3： 为支持《公约》而采取的反兴奋剂措施，按奥运会奖牌数量分列.....	4
图 4： 针对禁用物质和禁用方法采取措施的程​​度.....	6
图 5： 缔约国针对营养补充品的市场营销和营销采取的有限措施.....	7
图 6： 缔约国针对营养补充品采取的其他措施.....	8
图 7： 为消除与营养补充品有关的使用兴奋剂担忧而采取的措施，按地区分列.....	9
图 8： 缔约国采取的其他措施，按奥林匹克组别分列.....	10

引言

1. 《反对在体育运动中使用兴奋剂国际公约》缔约国的目标是特别重视管制物质的获取、生产和销售，从而避免在体育运动中使用兴奋剂。第八条和第十条分别关注禁用物质和禁用方法以及营养补充品和膳食补充品；这两条相互配合，共同努力实现这个目标。
2. 许多国家的运动员和教练员特别关注营养和膳食补充品的使用情况。这些补充品的生产、销售和标注并不总是遵循国际准则，其中可能含有《反兴奋剂公约》禁用的物质。第十条鼓励缔约国在营养补充品的市场运作和经销方面建立良好的操守，防止滥用禁用物质。
3. 对于《公约》第八条和第十条的分析考虑到了 116 个缔约国利用ADLogic¹系统提交的答复。缔约国名单及其地区分组见附件一。

第八条：禁用物质和禁用方法

第八条：限制获得并在体育运动中使用禁用物质和禁用方法

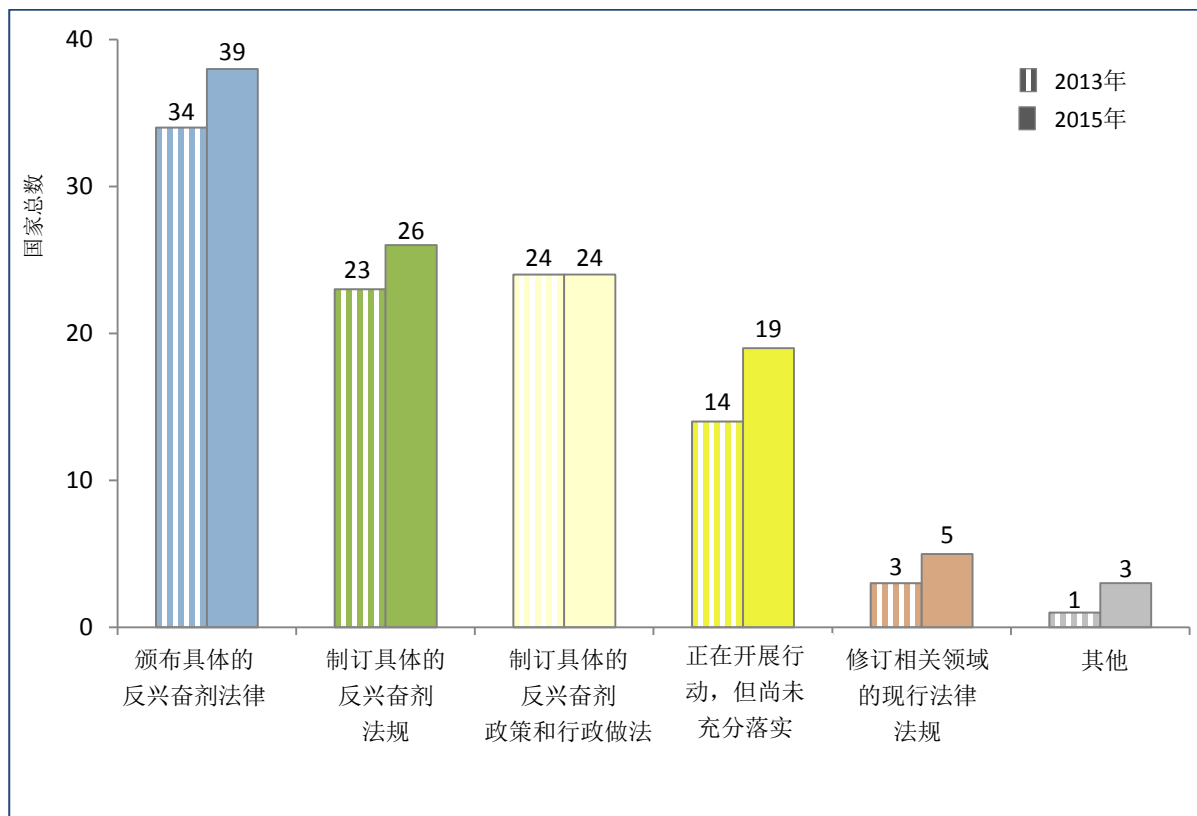
1. 缔约国应当根据情况采取措施，限制获得禁用物质和禁用方法的途径，从而限制运动员在体育运动中使用它们，当然获得治疗用药豁免后使用不在此限制之列。这些措施包括打击向运动员贩卖禁用物质，为此要采取措施管制生产、运输、进口、分销和销售。
2. 缔约国应采取措施，或根据情况鼓励其所属的有关管理机构采取措施，防止和限制运动员持有并在体育运动中使用禁用物质和禁用方法，除非是属于在获得治疗用药豁免的基础上使用。
3. 为履行本公约而采取的任何措施，均不得妨碍出于合法目的而获得在体育运动中禁用或受控制使用的物质和方法。

4. 鼓励《公约》缔约国采取国家反兴奋剂活动，以“促进预防并反对在体育运动中使用兴奋剂，最终消除这一现象”（第一条）。《公约》让各国政府能够利用立法、监管、政治或行政措施，在应用《公约》时享有一定的自由度。

¹ 截至 2015 年 5 月底完成 ADLogic 调查表的国家数量，下文称“缔约国”。

5. 图 1 详述了缔约国为遵守第一条而采取的各类措施。在 2013 年和 2015 年，缔约国最常见的行动是颁布关于反兴奋剂措施的具体立法。反兴奋剂法规、政策和行政做法也是缔约国的较常见举措，约各占 20%。2013 年以来最明显的进展是，又有五个国家颁布了相关法律，此外还有几个国家在 2015 年正在采取行动。

图 1：2013 年和 2015 年大多数国家颁布的具体反兴奋剂法律

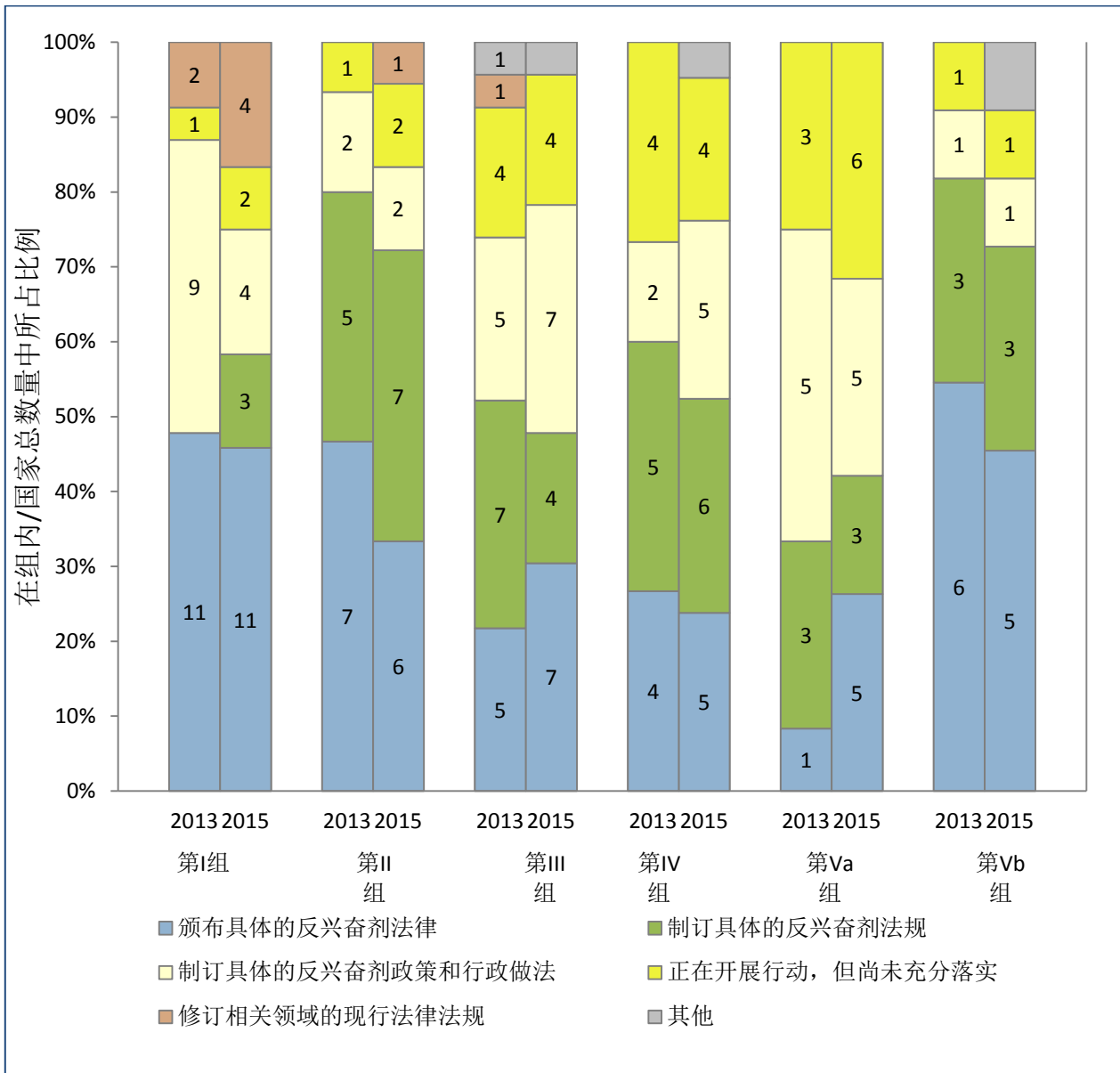


注： 2015 年，有 116 个缔约国答复了问题 1，2013 年有 101 个：“说明为遵守《公约》所载义务而采取的主要措施。”各缔约国只能给出一个答案。

6. 图 2 显示了各地区组在 2013 年和 2015 年采取的措施。2015 年，第 I 组和第 Vb 组通过具体的反兴奋剂立法的国家比例最高（45%，接近一半）；第 IV 组和第 Va 组的比例最低，仅有大约四分之一的国家（25%）选择了这种措施。制定具体的反兴奋剂政策和行政做法在第 III 组最为常见（占缔约国的 30%）；具体反兴奋剂法规在第 II 组最突出（将近 40%）。第 Va 组约有 30%的缔约国仍处在制定反兴奋剂行动的过程中，但没有详述将要执行的措施的性质。

7. 2013 年以来，各组内部出现了许多变化，但没有形成显著的模式。第 Va 组的大部分国家正在开展行动，并且已经颁布了反兴奋剂法律。在这段时期，第 III 组和第 IV 组当中采取各类反兴奋剂措施的国家比例保持相对稳定。

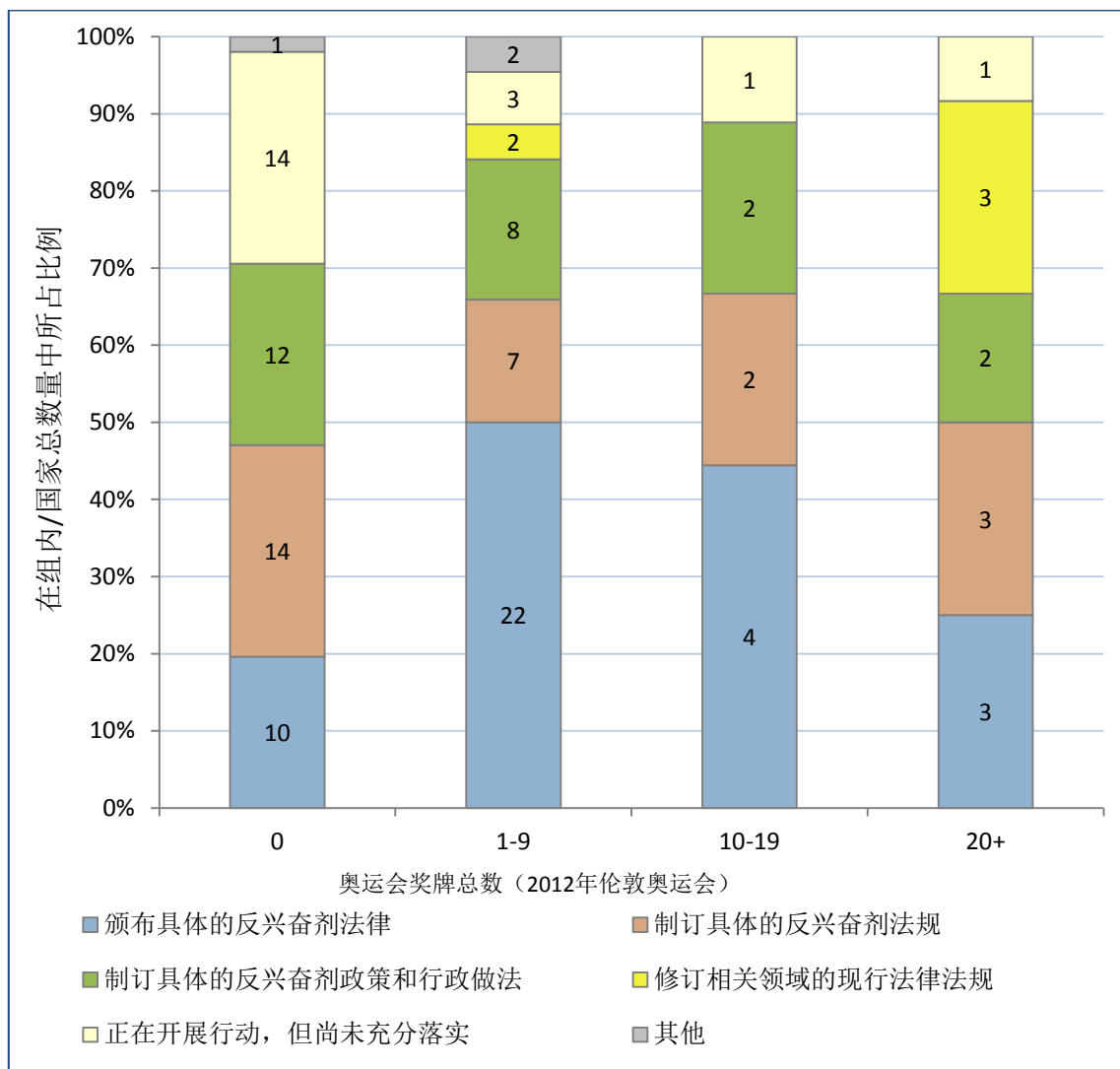
图 2：2013 年和 2015 年为支持《公约》而采取的反兴奋剂措施，按地区分列



注：2015 年，有 116 个缔约国答复了问题 1，2013 年有 101 个：“说明为遵守《公约》所载义务而采取的主要措施。”各缔约国只能给出一个答案。

8. 还可以通过国际运动员的激烈竞争来分析监测缔约国的情况。²根据各缔约国在最近一次 2012 年伦敦夏季奥运会上获得的奥运会奖牌数量，可以对其进行分组。图 3 显示了图 2 中的 2015 年数据，但按照奖牌总数将缔约国进行分组。获得 20 块或更多奖牌的表现优异的国家（12 个缔约国）采取了多种措施，其中各类方法保持均衡（新的立法、政策和行政做法、法规，或是修订现行的法律法规）。在没有获得任何奖牌的国家，也可以看到这种类似的分布。奖牌数量少于 20 枚的初露头角的国家在颁布反兴奋剂立法以履行《公约》义务方面的参与程度更高（45%至 50%）。

图 3：2015 年为支持《公约》而采取的反兴奋剂措施，按奥运会奖牌数量分列



阅读说明：获得 1 至 9 块奥运会奖牌的 22 个国家（该组的 50%）颁布了具体的反兴奋剂法律。

注：有 116 个国家回答了问题 Q1：“说明为遵守《公约》所载义务而采取的主要措施。”各缔约国只能给出一个答案。

² 这种分组是基于在 2012 年伦敦夏季奥运会上获得奥运会奖牌数量。完整列表见附件一。

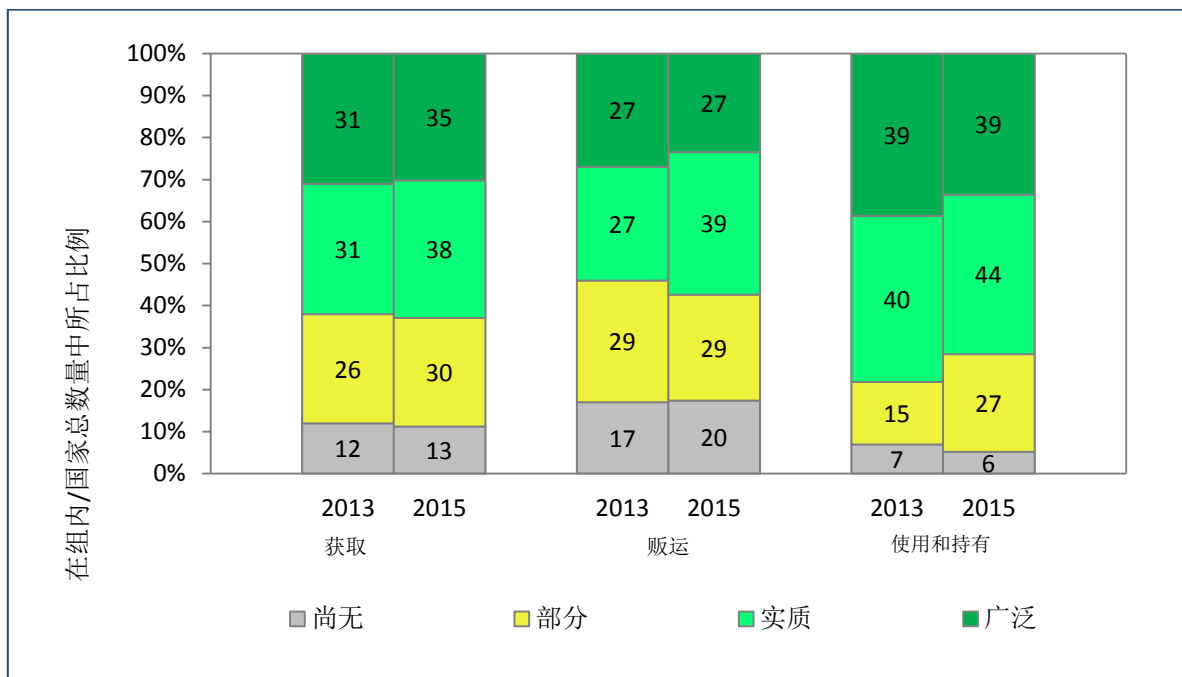
9. 缔约国在不同程度上采取了具体措施，限制《禁用清单》（《公约》附件一）所列的禁用物质和禁用方法的获取、销售、使用和持有。图 4 分析了答复国就 2013 年和 2015 年采取行动的程度提供的答案。总的说来，2013 年以来，几乎所有缔约国都采取了某些措施来限制禁用物质和禁用方法的获取、销售、使用和持有。

10. 在这三个领域，缔约国最关注的是使用和持有禁用物质和禁用方法。在这个领域，几乎所有国家都在一定程度上采取了措施。约有 70% 的缔约国在这一领域采取了极为有力的措施，采取了实质措施或广泛措施。缔约国对于贩运问题普遍处理不力，截至 2015 年，约有 17% 的缔约国没有采取任何措施。在这些国家中，半数（20 个中的 10 个）来自第 III 组。

11. 2013 至 2015 年间，缔约国的进展很少。2013 至 2015 年间的最大增长是将反兴奋剂措施提升到“实质性”程度的国家数量，特别是针对禁用物质和禁用方法的获取和贩运问题。在禁止使用和禁止持有的措施当中，又有 12 个国家制订了有限措施（即，ADLogic 中的“部分”措施）。

12. 2013 年，第 I 组的 12 个缔约国（占该组的 50%）对所有三个领域（获得、贩运以及使用和持有）的应对达到了最高程度；2015 年，这样做的国家有 8 个。在其他各组中，对所有三个领域的应对达到相同程度的国家在 0 至 4 个之间。

图 4：2013 年和 2015 年针对禁用物质和禁用方法采取措施的程度



阅读说明：2015 年，35 个国家（占有所有国家的 30%）广泛限制了禁用物质和禁用方法的获取。

注：2015 年，116 个国家回答了问题 2、3 和 4；2013 年，101 个国家回答了问题 2 和 4，2013 年，102 个国家回答了问题 3。这些问题分别询问：“在何种程度上采取措施来限制获取（Q2），[防止贩运（Q3），防止和限制使用和获取（Q4）]《禁用清单》（《公约》附件一）列出的禁用物质和禁用方法。”没有出现“不知道”的回答。

第十条：营养补充品

第十条：营养补充品

缔约国应当根据情况鼓励营养补充品的生产商和销售商在营养补充品的市场运作和营销方面建立良好的操守，包括提供产品成分的分析信息和质量保证。

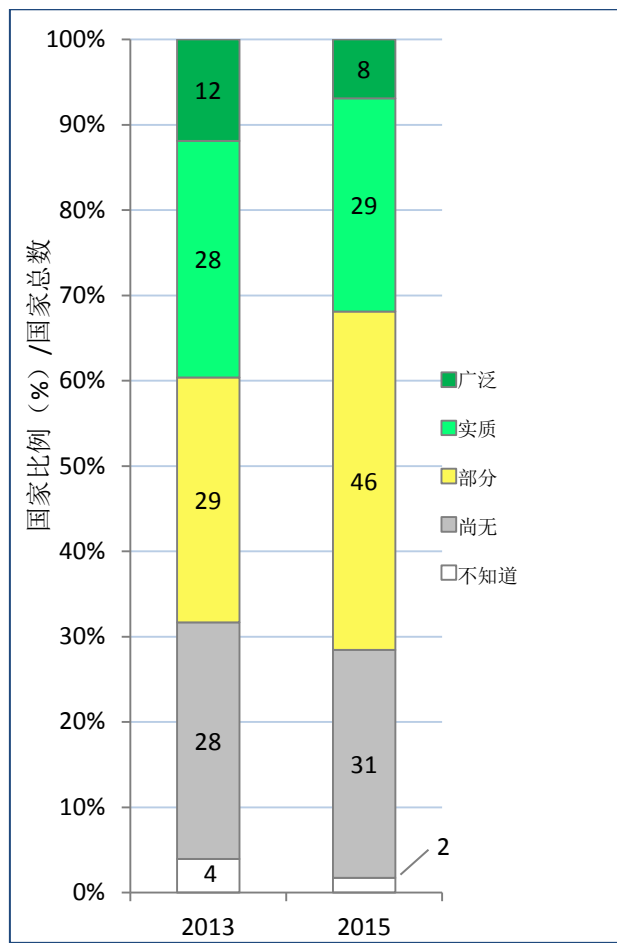
13. 运动员使用和获取营养补充品是《公约》的一项重要内容，但很难在全球层面上进行监测。2015 年，ADLogic 调查表中仅有两个问题涉及到与营养补充品有关的措施。第一个问题涉及到在营养补充品的市场运作和营销方面建立最佳操守的措​​施的程度。第二个问题列出了为消除关于营养补充品的使用兴奋剂担忧而采取的多种措施。所有 116 个国家都回答了关于营养补充品的第一个问题，82 个国家回答了第二个问题。

14. 图 5 显示了缔约国在营养补充品市场运作和营销方面建立最佳操守的程度分布情况。总的来看，缔约国的答复表明对于营养补充品问题的应对比较薄弱。2015 年，仅有 7%的国

家（共 8 个）和另外 25%的国家（共 29 个）分别认为本国针对这一领域的最佳做法采取了广泛措施或实质性措施。大约三分之二的国家仅仅确立了有限或部分措施（40%），或是根本没有采取措施（27%）。

15. 相较于 2013 年，整体上基本没有发生变化，70%的国家采取了不同程度的措施。最显著的变化是又有 17 个国家针对营养补充品的市场运作和营销颁布了部分措施。采取实质性措施或广泛措施的国家比例从 2013 年的 39%降至 2015 年的 32%。

图 5：2013 年和 2015 年缔约国针对营养补充品的市场营销和营销采取的有限措施

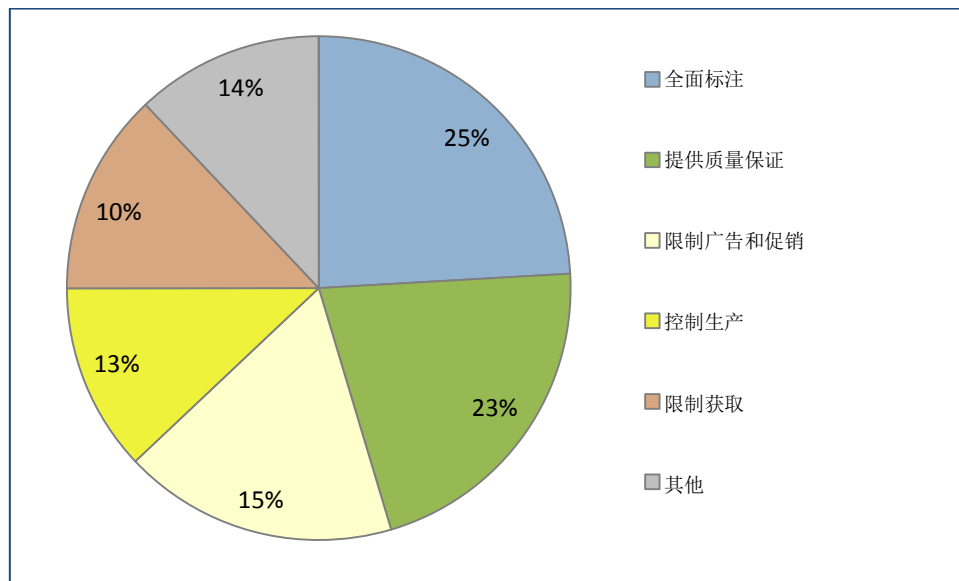


阅读说明：2015 年，8%的国家（占有所有国家的 7%）广泛鼓励营养补充品的生产商和经销商建立良好操守。
 注：2013 年和 2015 年，分别有 101 个国家和 116 个国家答复了问题 6：“在何种程度上鼓励营养补充品的生产商和经销商在营养补充品的市场运作和营销方面建立良好操守？”

16. ADLogic 监测缔约国针对营养补充品采取措施的具体类型。提出了五个类别——全面标注、提供质量保证、限制广告和促销、控制生产和限制获取。在 116 个缔约国中，仅有 82 个国家回答了这个问题（问题 6.1），图 6 显示了各国给出的所有答案（50 个国家提供了多个答案）。

17. 在全球层面，缔约国采取的最常见的措施是采用全面标注和提供质量保证（分别占 25% 和 23%）。限制营养补充品的广告和促销、控制生产和限制获取等措施的实施比例大致相当，约占所有措施的 10%至 15%。“其他”类别占所采取措施的同等比例（14%），但关于这些行动的性质没有提供更多资料。

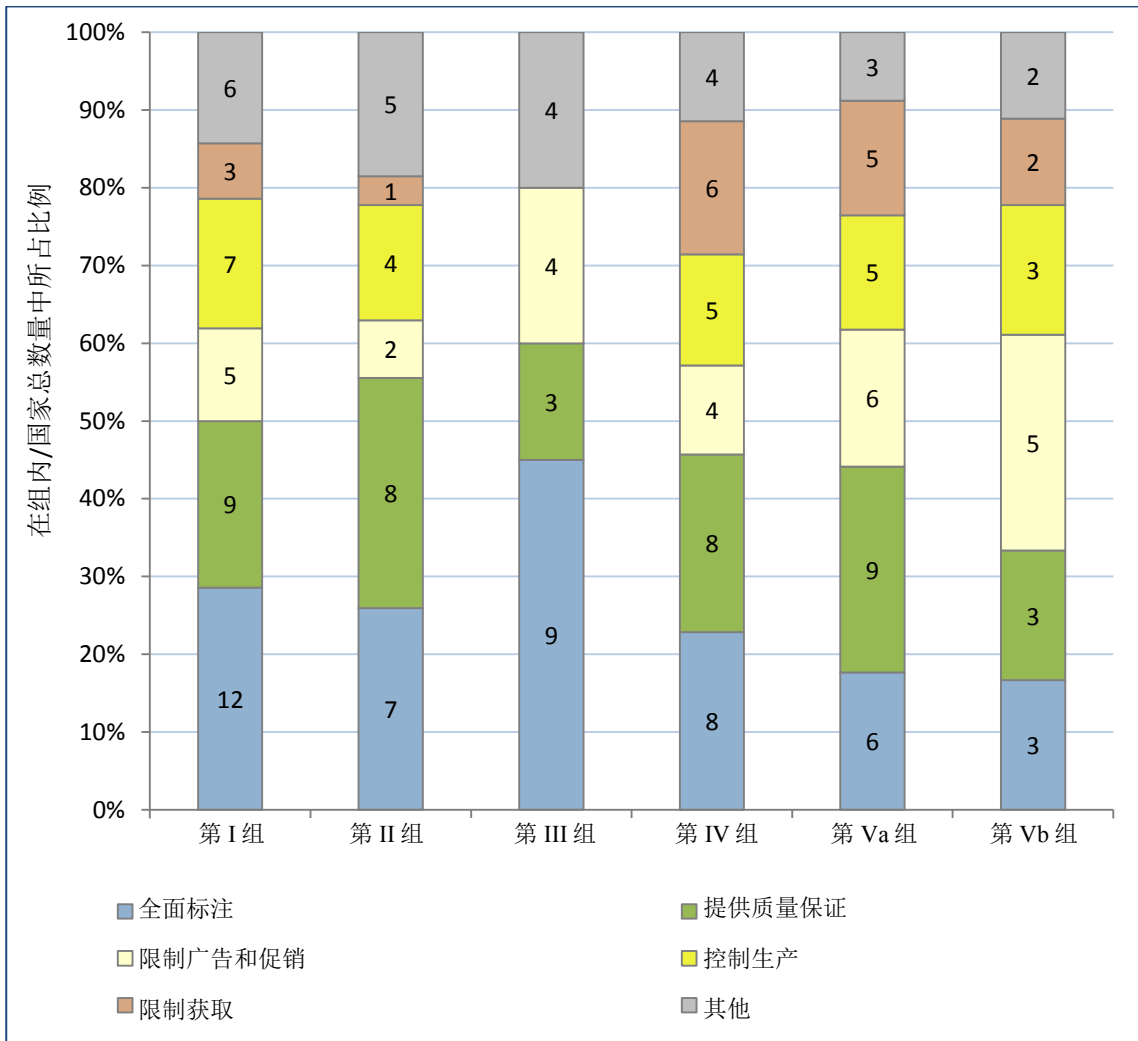
图 6：缔约国针对营养补充品采取的其他措施



阅读说明：13%的缔约国实施了生产控制，用以消除对于营养补充品的担忧。
 注：82个国家回答了问题 6.1：“贵国针对营养补充品还采取了哪些措施？”50个缔约国在这一问题上选择了多个答案。

18. 在审查缔约国在地区层面开展的行动时，同样发现了控制营养补充品的部分措施的这种均衡分布（图 7）。除第 III 组和第 Vb 组外，六个类别的重点和分布与图 6 显示的情况较为类似。第 III 组中使用全面标注的应用程度更高，45%的缔约国（共 9 个）采用了这项措施；在这个地区组中，没有国家使用控制生产措施。在第 Vb 组，28%的缔约国（共 5 个）选择限制营养补充品的广告和促销，这几乎是全球比例（15%）的两倍。与全球普遍情况相比，第 I 组和第 II 组更重视全面标注和提供质量保证。

图 7：为消除与营养补充品有关的使用兴奋剂担忧而采取的措施，按地区分列



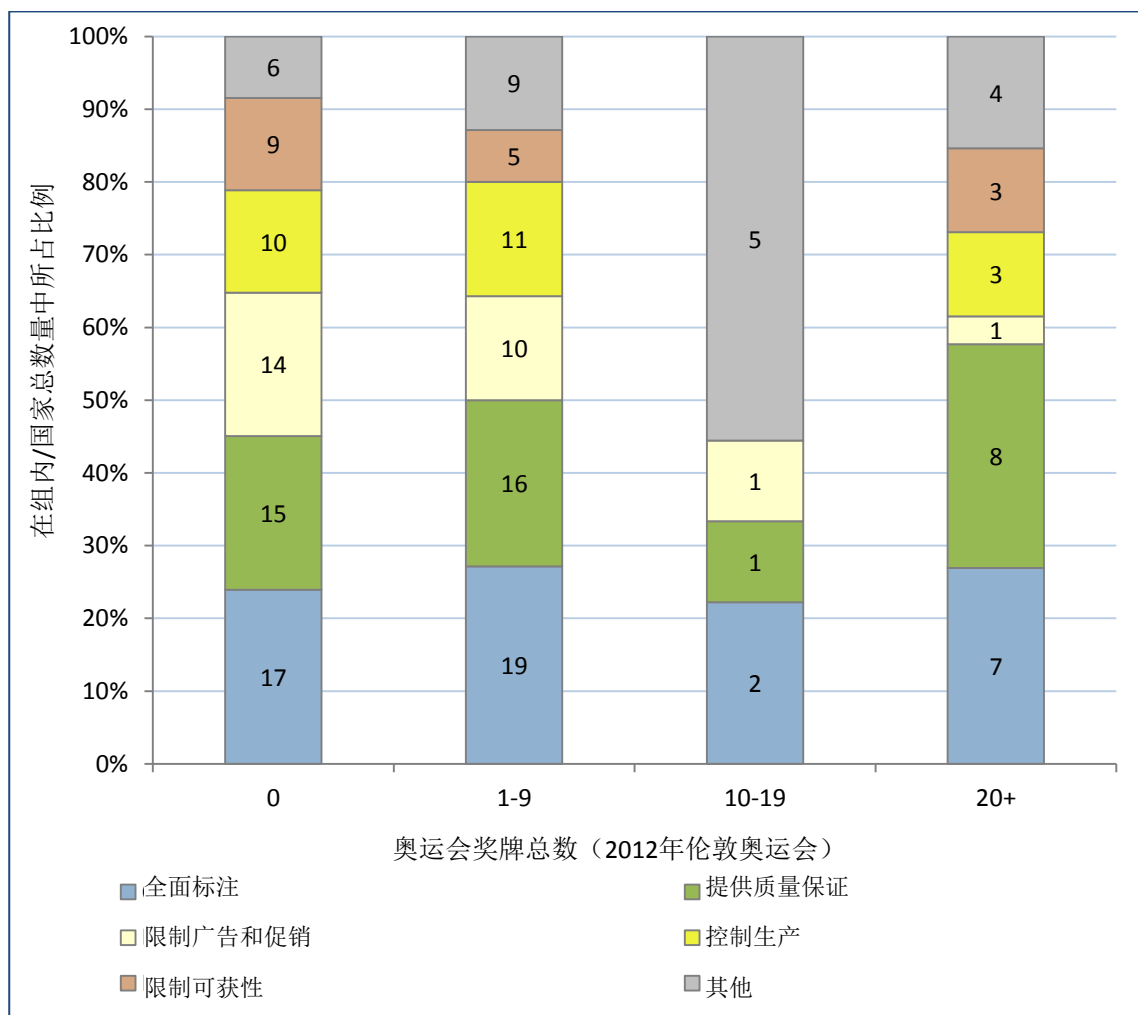
阅读说明：第 I 组的 12 个国家（约 30%）执行全面标注措施来消除对于营养补充品的担忧。

注：82 个国家回答了问题 6.1：“贵国针对营养补充品还采取了哪些措施？”50 个缔约国在这一问题上选择了多个答案。

19. 按奥运会组别对相同数据进行分析（图 8）发现，针对营养补充品可以采取的各项措施的分布情况与图 6 显示的整体分布情况大致相同。相较于其他组别，获得 20 块或更多奥运会奖牌的缔约国更加关注全面标注和提供质量保证：58% 的措施集中在这两个类别；在所有国家中，这一比例为 48%。³

³ 在获得 10 至 19 块奖牌的组别中，仅有 7 个缔约国回答了问题 6.1。分布图反映出了这种低答复率。

图 8：缔约国采取的其他措施，按奥运会组别分列



阅读说明：在 2012 年伦敦奥运会上没有获得任何奥运会奖牌的 17 个国家（占该组的 24%）采用了营养补充品全面标注措施。

注：82 个国家回答了问题 6.1：“贵国针对营养补充品还采取了哪些措施？”50 个缔约国在这一问题上选择了多个答案。

20. 对提供多个答案的 50 个国家进行分析，发现缔约国的一些优先设置。

- 五个国家采用了所有五项额外措施（全面标注、提供质量保证、限制广告和促销、控制生产和限制获取）：科特迪瓦、丹麦、爱尔兰、帕劳和卢旺达。
- 八个国家采用了五项措施中的四项，并且都选择了全面标注和提供质量保证措施。
- 80%的国家采用了营养补充品全面标注措施（50 个国家中的 40 个）。在 10 个没有选择全面标注措施的国家中，8 个国家采用了提供质量保证措施。
- 56%的国家采用了营养补充品全面标注和提供质量保持措施。

Annex 1 List of 116 States Parties completing ADLogic by 31 May 2015***Region Group I (24)***

Andorra	Malta
Austria	Monaco
Belgium	Netherlands
Canada	Norway
Cyprus	Portugal
Denmark	Spain
Finland	Sweden
France	Switzerland
Germany	Turkey
Ireland	United Kingdom of Great Britain and Northern Ireland
Israel	United States of America
Italy	
Luxembourg	

Region Group II (18)

Armenia	Lithuania
Bosnia and Herzegovina	Montenegro
Bulgaria	Romania
Croatia	Russian Federation
Czech Republic	Serbia
Estonia	Slovakia
Georgia	Slovenia
Hungary	Ukraine
Latvia	Uzbekistan

Region Group III (23)

Argentina	Guatemala
Barbados	Guyana
Belize	Jamaica
Brazil	Mexico
Chile	Nicaragua
Colombia	Peru
Costa Rica	Saint Lucia
Cuba	Suriname
Dominica	Trinidad and Tobago
Dominican Republic	Uruguay
Ecuador	Venezuela (Bolivarian Republic of)
Grenada	

Region Group IV (21)

Australia	New Zealand
Bhutan	Pakistan
Brunei Darussalam	Palau
China	Philippines
Democratic People's Republic of Korea	Republic of Korea
Fiji	Singapore
Indonesia	Thailand
Japan	Turkmenistan
Malaysia	Vanuatu
Micronesia (Federated States of)	Viet Nam
Myanmar	

Region Group Va (19)

Botswana	Mali
Burkina Faso	Mauritius
Cameroon	Nigeria
Chad	Rwanda
Côte d'Ivoire	Senegal
Equatorial Guinea	Seychelles
Guinea	South Africa
Kenya	Togo
Lesotho	Zambia
Madagascar	

Region Group Vb (11)

Algeria	Qatar
Bahrain	Saudi Arabia
Iraq	Syrian Arab Republic
Jordan	Tunisia
Kuwait	United Arab Emirates
Oman	

Annex 2 Classification of States Parties per number of Olympic medals obtained during the Summer Games of London 2012

Less than 10 Olympic medals

Algeria (1)	Thailand (3)
Bahrain (1)	Tunisia (3)
Botswana (1)	Uzbekistan (3)
Cyprus (1)	Argentina (4)
Grenada (1)	Norway (4)
Guatemala (1)	Serbia (4)
Kuwait (1)	Slovakia (4)
Montenegro (1)	Slovenia (4)
Portugal (1)	Switzerland (4)
Saudi Arabia (1)	Trinidad and Tobago (4)
Venezuela (Bolivarian Republic of) (1)	Ireland (5)
Bulgaria (2)	Lithuania (5)
Dominican Republic (2)	Turkey (5)
Estonia (2)	Croatia (6)
Indonesia (2)	Democratic People's Republic of Korea (6)
Latvia (2)	South Africa (6)
Malaysia (2)	Georgia (7)
Qatar (2)	Mexico (7)
Singapore (2)	Colombia (8)
Armenia (3)	Sweden (8)
Belgium (3)	Denmark (9)
Finland (3)	Romania (9)

10-19 Olympic medals

Czech Republic (10)
Kenya (11)
Jamaica (12)
New Zealand (13)
Cuba (15)
Brazil (17)
Spain (17)
Canada (18)
Hungary (18)

20 or more Olympic medals

Netherlands (20)
Ukraine (20)
Italy (28)
Republic of Korea (28)
France (34)
Australia (35)
Japan (38)
Germany (44)
United Kingdom of Great Britain and Northern Ireland (65)
Russian Federation (81)
China (88)
United States of America (103)

No Olympic medals

Andorra	Malta
Austria	Mauritius
Barbados	Micronesia (Federated States of)
Belize	Monaco
Bhutan	Myanmar
Bosnia and Herzegovina	Nicaragua
Brunei Darussalam	Nigeria
Burkina Faso	Oman
Cameroon	Pakistan
Chad	Palau
Chile	Peru
Costa Rica	Philippines
Côte d'Ivoire	Rwanda
Dominica	Saint Lucia
Ecuador	Senegal
Equatorial Guinea	Seychelles
Fiji	Suriname
Guinea	Syrian Arab Republic
Guyana	Togo
Iraq	Turkmenistan
Israel	United Arab Emirates
Jordan	Uruguay
Lesotho	Vanuatu
Luxembourg	Viet Nam
Madagascar	Zambia
Mali	

Annexe 1 Liste des 116 États parties ayant répondu au questionnaire ADLogic au 31 mai 2015

Groupe régional I (24)

Allemagne	Italie
Andorre	Luxembourg
Autriche	Malte
Belgique	Monaco
Canada	Norvège
Chypre	Pays-Bas
Danemark	Portugal
Espagne	Royaume-Uni de Grande-Bretagne et d'Irlande du Nord
États-Unis d'Amérique	
Finlande	Suède
France	Suisse
Irlande	Turquie
Israël	

Groupe régional II (18)

Arménie	Lituanie
Bosnie-Herzégovine	Monténégro
Bulgarie	Ouzbékistan
Croatie	République tchèque
Estonie	Roumanie
Fédération de Russie	Serbie
Géorgie	Slovaquie
Hongrie	Slovénie
Lettonie	Ukraine

Groupe régional III (23)

Argentine	Guyana
Barbade	Jamaïque
Belize	Mexique
Brésil	Nicaragua
Chili	Pérou
Colombie	République dominicaine
Costa Rica	Sainte-Lucie
Cuba	Suriname
Dominique	Trinité-et-Tobago
Équateur	Uruguay
Grenade	Venezuela (République bolivarienne du)
Guatemala	

Groupe régional IV (21)

Australie	Pakistan
Bhoutan	Palaos
Brunéi Darussalam	Philippines
Chine	République de Corée
Fidji	République populaire démocratique de Corée
Indonésie	Singapour
Japon	Thaïlande
Malaisie	Turkménistan
Micronésie, États fédérés de	Vanuatu
Myanmar	Viet Nam
Nouvelle-Zélande	

Groupe régional V(a) (19)

Afrique du Sud	Mali
Botswana	Maurice
Burkina Faso	Nigéria
Cameroun	Rwanda
Côte d'Ivoire	Sénégal
Guinée équatoriale	Seychelles
Guinée	Tchad
Kenya	Togo
Lesotho	Zambie
Madagascar	

Groupe régional V(b) (11)

Algérie	Koweït
Arabie saoudite	Oman
Bahreïn	Qatar
Émirats arabes unis	République arabe syrienne
Iraq	Tunisie
Jordanie	

Annexe 2 Classement des États parties par nombre de médailles olympiques obtenues lors des Jeux olympiques d'été de Londres en 2012

Moins de 10 médailles olympiques

Algérie (1)	Ouzbékistan (3)
Arabie saoudite (1)	Thaïlande (3)
Bahreïn (1)	Tunisie (3)
Botswana (1)	Argentine (4)
Chypre (1)	Norvège (4)
Grenade (1)	Serbie (4)
Guatemala (1)	Slovaquie (4)
Koweït (1)	Slovénie (4)
Monténégro (1)	Suisse (4)
Portugal (1)	Trinité-et-Tobago (4)
Venezuela (République bolivarienne du) (1)	Irlande (5)
Bulgarie (2)	Lituanie (5)
Estonie (2)	Turquie (5)
Indonésie (2)	Corée du Sud (6)
Lettonie (2)	Croatie (6)
Malaisie (2)	République populaire démocratique de Corée (6)
Qatar (2)	Géorgie (7)
République dominicaine (2)	Mexique (7)
Singapour (2)	Colombie (8)
Arménie (3)	Suède (8)
Belgique (3)	Danemark (9)
Finlande (3)	Roumanie (9)

10-19 médailles olympiques

République tchèque (10)
Kenya (11)
Jamaïque (12)
Nouvelle-Zélande (13)
Cuba (15)
Brésil (17)
Espagne (17)
Canada (18)
Hongrie (18)

20 médailles olympiques ou plus

Pays-Bas (20)
Ukraine (20)
Italie (28)
République de Corée (28)
Australie (35)
France (35) ⁴
Japon (38)
Allemagne (44)
Royaume-Uni de Grande-Bretagne et d'Irlande du Nord (65)
Fédération de Russie (81)
Chine (88)
États-Unis d'Amérique (103)

⁴ La médaille de bronze attribuée à la France en juin 2015 pour le relais 4x100m des Jeux de Londres est incluse dans ce total.

Aucune médaille olympique

Andorre	Malte
Autriche	Maurice
Barbade	Micronésie (États fédérés de)
Belize	Monaco
Bhoutan	Myanmar
Bosnie-Herzégovine	Nicaragua
Brunéi Darussalam	Nigéria
Burkina Faso	Oman
Cameroun	Pakistan
Chili	Palaos
Costa Rica	Pérou
Côte d'Ivoire	Philippines
Dominique	République arabe syrienne
Émirats arabes unis	Rwanda
Équateur	Sainte-Lucie
Fidji	Sénégal
Guinée	Seychelles
Guinée équatoriale	Suriname
Guyana	Tchad
Iraq	Togo
Israël	Turkménistan
Jordanie	Uruguay
Lesotho	Vanuatu
Luxembourg	Viet Nam
Madagascar	Zambie
Mali	