

ALPHABÉTISME DES ADULTES ET DES JEUNES

Ce bulletin d'information présente les dernières données l'ISU sur l'alphabétisme, disponibles en septembre 2011.

L'Institut de statistique de l'UNESCO (ISU) constitue la source d'information officielle pour le suivi des objectifs en matière d'éducation et d'alphabétisme associés à l'Éducation pour tous (EPT) et aux Objectifs du Millénaire pour le développement. L'ISU recueille des données relatives à l'alphabétisme des jeunes et des adultes à travers son enquête annuelle sur l'alphabétisme et le niveau d'instruction. Les taux d'alphabétisme des adultes se rapportent à une population âgée de 15 ans ou plus, alors que les taux d'alphabétisme des jeunes concernent une population âgée de 15 à 24 ans. Les informations sont disponibles dans le Centre de données de l'ISU et figurent dans des publications telles que le *Recueil de données mondiales sur l'éducation*, édité chaque année. Cette fiche d'information résume les principales statistiques relatives à l'alphabétisme.

Dans le cadre des objectifs de l'EPT, la communauté internationale s'est engagée à améliorer le taux d'alphabétisme des adultes de 50 % entre 2000 et 2015. Même si le nombre d'analphabètes s'est réduit au cours de la dernière décennie, 793 millions d'adultes – dont 64 % sont des femmes – ne possèdent toujours pas les compétences de base en lecture et en écriture (*voir Tableau 1*). En 2009, le taux mondial d'alphabétisme s'élevait à 83,7 % pour les adultes et à 89,3 % pour les jeunes.

Tableau 1. Les données mondiales de l'alphabétisme

Taux d'alphabétisme et populations adultes et jeunes dans le monde, 2009

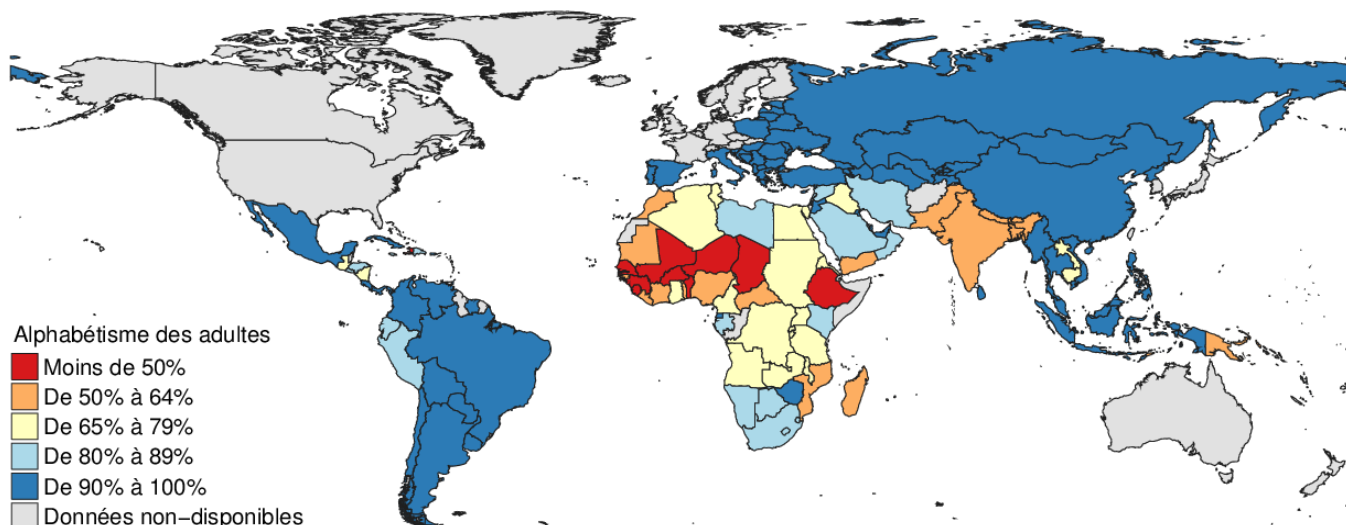
Taux d'alphabétisme des adultes, total	83,7 %
Taux d'alphabétisme des adultes, hommes	88,3 %
Taux d'alphabétisme des adultes, femmes	79,2 %
Population adulte analphabète, total	793,1 million
Population adulte analphabète, part des femmes	64,1 %
Taux d'alphabétisme des jeunes, total	89,3 %
Taux d'alphabétisme des jeunes, hommes	91,9 %
Taux d'alphabétisme des jeunes, femmes	86,8 %
Population jeune analphabète, total	127,3 million
Population jeune analphabète, part des femmes	60,7 %

Source : Institut de statistique de l'UNESCO, septembre 2011.

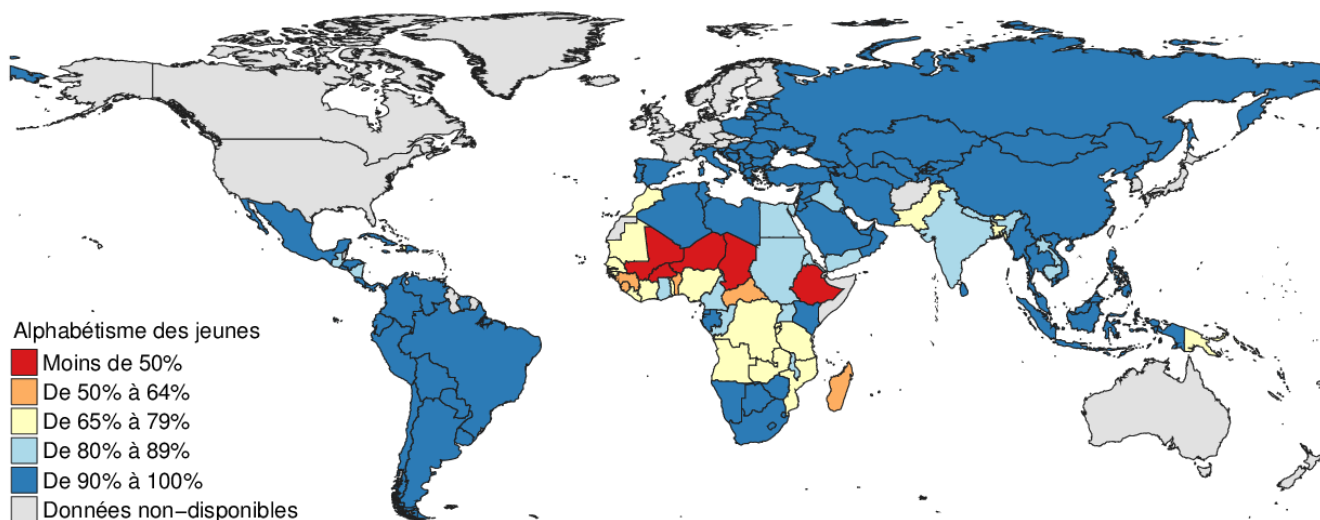
Graphique 1. Où les taux d'alphabétisme sont-ils les plus faibles et les plus élevés du monde ?

Représentation géographique des taux d'alphabétisme des adultes et des jeunes, 2009

Taux d'alphabétisme des adultes



Taux d'alphabétisme des jeunes

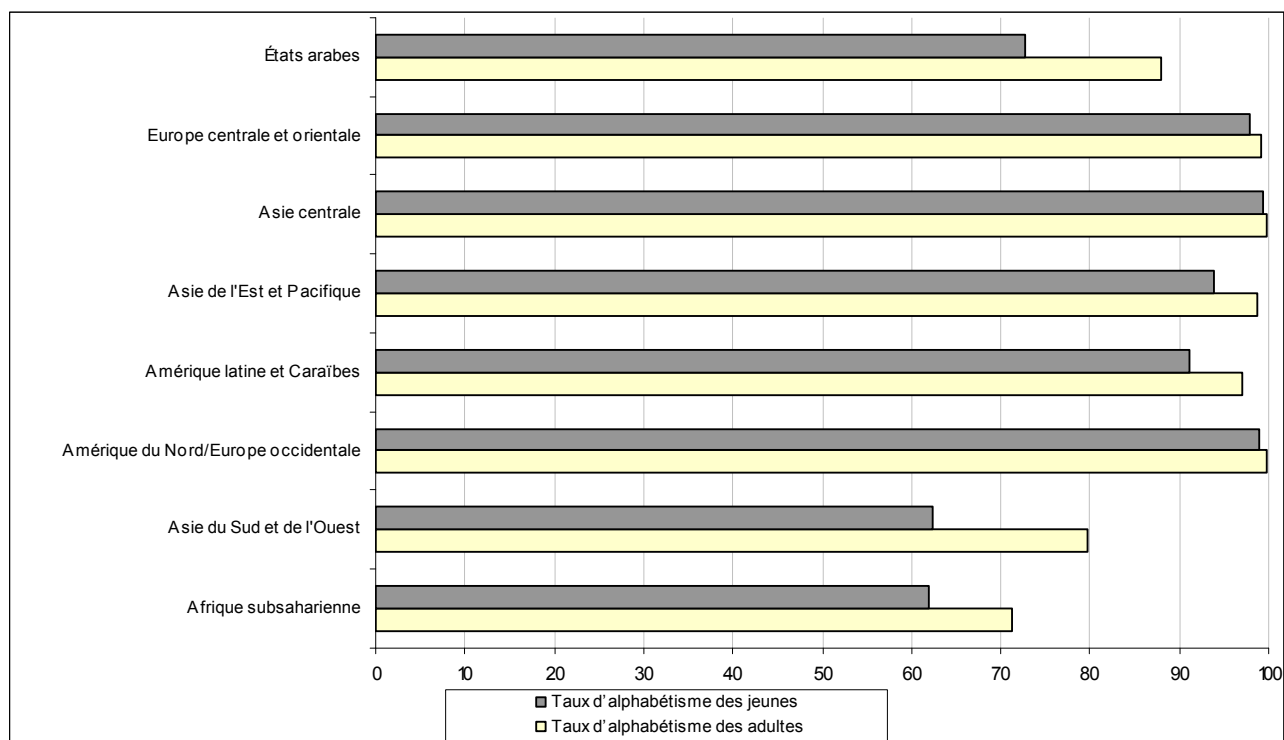


Source : Institut de statistique de l'UNESCO, septembre 2011.

Les taux d'alphabétisme les plus bas ont été observés en Asie du Sud et de l'Ouest et en Afrique subsaharienne (voir **Graphique 1**). Les taux d'alphabétisme des adultes sont inférieurs à 50 % dans les 11 pays suivants : Bénin, Burkina Faso, Éthiopie, Gambie, Guinée, Haïti, Mali, Niger, Sénégal, Sierra Leone et Tchad. Le taux moyen d'alphabétisme des adultes et des jeunes est supérieur à 90 % en Amérique du Nord et Europe occidentale, Europe centrale et orientale, Asie centrale, Asie de l'Est et Pacifique, ainsi qu'en Amérique latine et Caraïbes (voir **Graphique 2**). Toutefois, il est important de noter que des moyennes régionales peuvent dissimuler des disparités entre pays. Il en va ainsi principalement en Afrique subsaharienne, où le taux d'alphabétisme des adultes varie de 26 % au Mali à 93 % en Guinée équatoriale.

Graphique 2. Répartition mondiale des taux d'alphabétisme des adultes et des jeunes

Taux d'alphabétisme par région, 2009



Source : Institut de statistique de l'UNESCO, septembre 2011.

L'Asie du Sud et de l'Ouest abrite plus de la moitié de la population analphabète mondiale (51,8 %). En plus, 21,4 % des adultes analphabètes au monde se trouvent en Afrique subsaharienne, 12,8 % en Asie de l'Est et Pacifique, 7,6 % dans les États arabes et 4,6 % en Amérique latine et Caraïbes. Moins de 2 % de la population mondiale d'analphabètes se trouve en Amérique du Nord et Europe occidentale, Europe centrale et orientale, et en Asie centrale en résultats combinés.

Pour plus d'informations, veuillez consulter le site Internet de l'ISU à l'adresse suivante www.uis.unesco.org afin d'accéder aux bases de données et de s'inscrire aux alertes emails au sujet des dernières publications et des données les plus récentes de l'institut.

Institut de statistique de l'UNESCO
C.P. 6128, Succursale Centre-Ville, Montréal, Québec H3C 3J7, Canada
Tél : (1 514) 343-6880 / Fax : (1 514) 343-5740 / Courrier électronique : uis.publications@unesco.org