

EN CARTELERIA




Análisis de la encuesta del UIS del 2014 sobre las estadísticas  
de largometrajes



[www.uis.unesco.org](http://www.uis.unesco.org)

# La producción mundial de películas **creció 64%** entre 2005-2013



# Principales mercados cinematográficos en 2013

(en mil millones dólares estadounidenses )

10.9



EE.UU./Canadá

3.6



China

2.4



Japón

1.7



Reino Unido

1.5



Francia

1.4




India



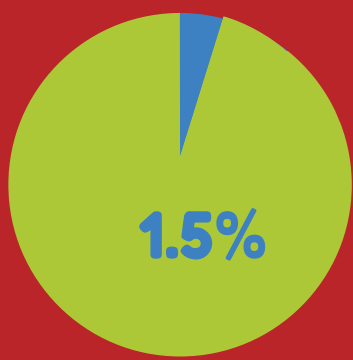
## RECAUDACIÓN BRUTA

En 2013

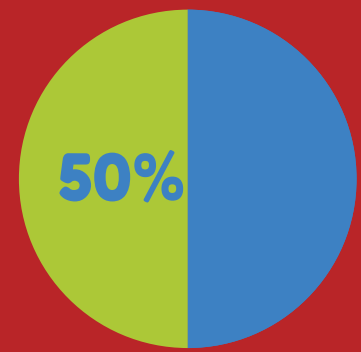
# LA ANIMACIÓN



representó



Producción mundial de películas



Top 10 películas

A black and white clapperboard with a red bar across the top. The text on the board reads: "1er productor de cine", "BOLLYWOOD", "Películas" | "en 35 idiomas".

1er productor de cine

---

**BOLLYWOOD**

---

Películas | en 35 idiomas

Diversidad lingüística en la producción cinematográfica de India

Fuente: Informe del UIS sobre la diversidad de películas