

第 一 六 二 届 会 议

162 EX /4

Part I

巴 黎 ， 2001年9月25日

原 件 ： 英 文 /法 文

临时议程项目 3.1.1

总干事关于大会通过的计划的执行情况的报告

第 I 部 分

2000--2001年双年度前十八个月期间本组织

计划执行和运作情况的分析性综述

概 要

本报告旨在向执行局各委员通报大会通过的计划的执行情况。

这份文件的第一部分为本双年度（2000--2001年）前十八个月期间取得的主要成果的分析性综述，目的在于向执行局提供那些促使其评估在对照追求的各项目标方面所获进展的相关数据。2001年上半年实施的主要活动（会议、出版物等）清单列于另一份文件（162 EX/INF.3）。

执行局上几届会议要求的和在临时议程项目3.1.1范围内述及的其他报告均载于文件162 EX/INF.6。

重 大 计 划 I

全民终身教育

I.1 全民基础教育

| | 计划拨款 (截至2001年6月30日) \$ | 开 支 (截至2001年6月30日) \$ | 开支占计划 拨款的百分比 (截至2001年6月30日) % |
|--------------------------------|------------------------------|-----------------------------|--|
| I.1.1 向所有儿童提供基础教育 | 2,891,886 | 1,790,329 | 61.9 |
| I.1.2 在青年与成人中推广扫盲与非正规教育 | 3,967,012 | 2,637,960 | 66.5 |
| I.1.3 动员各界支持全民教育和发展全民教育的合作伙伴关系 | 5,336,202 | 3,788,322 | 71.1 |
| 计划 I.1 | 12, 195, 100 | 8, 216, 611 | 67.4 |

1. 本双年度教科文组织首要的工作是筹备世界教育论坛（达喀尔，塞内加尔，2000年4月）包括召开预备性地区会议和完成“2000年全民教育评估”，以及贯彻《达喀尔行动纲领》。论坛通过的《纲领》提出了六项目标，有些要在2005年前完成，大部分要于2015年前完成。论坛还号召各国加强或建立国家全民教育论坛，并最迟于2002年前制定出国家全民教育的全面计划。《纲领》还吁请教科文组织重新确定其教育计划的重点，将达喀尔论坛的成果和确定的优先事项作为中心工作。关于《行动纲领》的实施情况及其后续活动的报告已列入文件162 EX/7。

I.1.1 向所有儿童提供基础教育

2. 在初等教育领域采取的行动已为教育改革和全民教育计划提供了技术支持，动员了资金。帮助布基纳法索、柬埔寨、马达加斯加、莫桑比克和尼日利亚制定国家全民教育计划一直是重中之重。在制定纲领和框架时显然需要教科文组织的参与，以影响其政策、战略及优先项目的确定，这一点对“加勒比环境保护协会/联合国发展援助框

架”、“从整个部门考虑的方法”和“消除贫困战略框架（PRSP）”尤为突出。重点特别放在打破贫困对儿童造成的恶性循环。教科文组织加强了24个国家在确定相关政策，规划能形成较大影响的战略以及建立向最贫困儿童提供援助的监督机制方面的能力。专业学者、国际机构、非政府组织以及相关媒体都参加了这一活动。这一活动的合作对象包括ISESCI，世界银行（消除贫困战略框架教育分部）和联合国儿童基金会。

3. 培养能力以提高会员国初等教育的质量仍是一项优先要做的工作。对会员国的课程改革、在岗教师教育，促进阅读能力，改进复式课堂教学的组织与管理以及制定督察学习过程的方法，教科文组织提供了技术支持并且编写了这些方面的各类手册，广为散发。召开了一次“提高初等教育质量”国际会议，为31个会员国提供了机会来探讨解决初等教育中的重大难题的战略。在“全民教育基础学习材料行动”中，教科文组织/丹麦国际开发署继续努力，使更多的人可以不断得到低成本、高质量的教科书。通过制定建立当地出版部门的详细计划，开展计算机出版技术培训员的地区培训，联合各图书开发理事会以及建立公共和私营图书部门的合作伙伴关系，为制定政策和开展研究提供了技术援助。由于对一批国家和地区提供了技术支持，他们本双年度在计划、设计、建设和维护他们能够负担得起的学校建筑与设备的方面的能力都得到了提高。完成并分发了《街头流浪儿童中心的设计指南》。制定了《不丹青年中心蓝图》，并已得到不丹政府批准。

4. 与世界银行和南部非洲控制教育质量联合会合作，作为联合国非洲行动的组成部分，召开了7个法语国家部长级会议（巴马科，马里），讨论提高这些国家入学率的问题。促进了贝宁国会议员间的对话，以鼓励优先发展教育。非洲与亚洲的教育学家进行了交流。显然，政策与政治导向是促进变化的关键，目前的这项计划就充分体现了这一点。教育管理方面的工作集中在政策审核与能力培养。这方面的活动包括教科文组织/世界银行/南部非洲控制教育质量联合会组织对印度和孟加拉国的考察，使非洲四国的教育工作者了解了一些学校管理实践制定了评估教育管理中政策执行情况的指标。通过与世界银行合作开展的国际磋商，最终建立了一个全民教育合作伙伴间的合作框架。正在筹备对坦桑尼亚联合共和国和巴基斯坦实施的教育改革进行实例研究，强调实现全民优质教育的重要性。

5. **幼儿教育和家庭教育计划**致力实现三项目标：制定幼儿政策，加强支持家庭的政策和强化幼儿信息的管理。这些活动产生的具体成果包括：10个国家强化了其幼儿综合教育的国家政策，在3个地区建立了支持家庭政策的地区网络，以及决策者与专家共享幼儿信息。协助了20多个国家制定包括改进指标和支持政策在内的国家政策。政策的制定已大大提高了政府官员对其承担提供幼儿教育责任的意识。有关支持家庭的政策的活动旨在强调家庭承担着照顾和教育幼儿最为重要的责任。教科文组织已出色地履行了其作为幼儿信息交流中心的职责。

6. **兼容并包的教育**这一概念的确立以及在世界教育论坛中对这一概念的讨论，形成了两项重要的活动：为会员国提供技术援助和促进地区活动，包括改进一个网站。确定了一些创新的兼容并包教育的经验，并以实例研究的形式出版了题为《兼容并包：应对教育中的形式多样化》一书。与联合国儿童基金会和非政府组织合作在柬埔寨开展的跟班学习试点项目，包括通过教师培训、社区与父母的配合改善学校环境以满足具有特殊需求的儿童的不同需要，还包括政策支持，内容广泛。对会员国提供技术援助以促进为具有特殊需求的儿童开展兼容并包的教育政策，取得了良好的效果。六个太平洋国家制定了兼容并包的政策，并提高了具有特殊需求的儿童的入学机会。

I. 1.2 在青年与成人中推广扫盲与非正规教育

7. 根据达喀尔世界教育论坛做出的承诺，**扫盲和社区教育**领域的活动围绕着三个方向展开：制定也更新扫盲与非正规教育的国际标准；提高各国规划、管理和联网的能力以提高扫盲与非正规教育的质量；确定和推广先进经验，以提高国家政策与计划的水平。

8. 为响应联合国大会提出的要求（A/AES/54/122），提交了一份关于联合国扫盲十年的建议草案及行动计划。制定这个草案和计划的依据是2000年3月27-29日在法国塞夫勒召开的一次专家会议拟定的讨论文件，达喀尔世界教育论坛的一次战略会议，还与会员国、民间组织和国际机构进行了磋商。在此过程中部长级会议所倡导的全民扫盲作为扫盲工作的全新目标明确地成为促进全民教育的核心问题，也是本项建议草案与行动计划的基础。教科文组织还在部长级领导与决策者中间开展广泛的宣传，推动了“联合国女青少年教育行动十年（INGEI）”。开展基础教育中男女平等问题的研究并与国际专家进

行磋商，在此基础上制定了“基础教育男女平等战略框架”这份工作文件提出了教科文组织实现男女平等的思路，并得到了达喀尔论坛的认可。在这方面开展的活动有培养女教师的能力和编写应对性别问题的培训和学习材料。

9. 同教科文组织统计研究所（UIS），教科文组织教育研究所（UIE）和国际扫盲教育研究所（ILI）合作，改进了对扫盲和非正规教育进行监督和评估的手段，这无疑对确保朝着达喀尔确定的目标迈进极为重要。在对教科文组织/国际扫盲研究所的合作进行了评估之后，将对这种模式作出改进。在几个选定的国家建立了非正规教育领域的教育管理和信息系统（EMIS）以及数据库。

10. 在选定的国家对扫盲和非正规教育的影响开展了研究，以考察这些活动对基层学习带来的影响。为了今后进一步的发展，还对正规和非正规综合基础教育政策和培训的实例进行了探索、考察和交流。从世界各地选出具有显著和值得赞扬的成果的扫盲计划，并在国际扫盲日（9月8日）向他们颁发了“国际扫盲奖”。有关这些计划的信息已在世界各地作了宣传。

11. 民间组织在教育 and 提供其他服务方面发挥的作用是全民教育的一个关键，尤其是在扫盲和非正规教育领域。为此在曼谷召开了一次磋商会议（2001年7月），以便建立一个联合活动框架，通过非政府（间）组织协商委员会/全民教育网络开展联合活动。具体活动的目标是强化非政府组织/民间组织对全民教育的作用，根据达成一致意见的框架协调联合活动，并在开展达喀尔后续行动中发挥这一网络的作用。还启动了一个网站，就“全民扫盲”这一扫盲的全新目标与民间组织开展磋商。

12. 在为未受教育者提供更多学习机会方面，作出了种种努力，继续促进当地主要合作伙伴（政府和民间组织）的力量支持为处境困难的青少年开展的活动。通过散发材料、联合赞助拍摄影片以及开办展览等，决策者和普通大众对这些青少年的处境的了解加深了。还鼓励针对流浪儿、童工和少数民族开展的教育项目，重点是预防艾滋病病毒/艾滋病和滥用毒品，通过开展体育和文化活动让这些青少年重新融入社会，和加强对满足他们基本需求的机构和中心的支持。继续加强合作关系，即与世界粮食计划署的合作。

13. 面对大量儿童无法接受基础教育的情况，特别项目：增加处于社会边缘的青年的学习机会显示可以通过其他途径成为能识文断字、具有实用技术、自谋职业和自主创业的人。对此项目的审议表明在受排斥青年的发展中需要应用一种多方位的方法。这是在寻找为这些青少年提供学习机会的有效方法时得到的主要经验教训之一。

14. 本双年度，有27个国家参加的特别项目：促进对非洲女青少年和妇女的教育是与非洲妇女教育学家论坛的合作项目，重点在于培训人员的地区培训和网上新的培训单元：为感染艾滋病毒/艾滋病的儿童提供咨询、企业教育、种族和社会和平共处。73名培训人员接受了在马拉维和塞内加尔举办的地区培训计划。博茨瓦纳、津巴布韦和马拉维举办了青年论坛，为如何向因艾滋病病毒/艾滋病而成为孤儿的儿童提供咨询开展了培训。非洲指导、咨询与青年发展中心（马拉维）组织了地区培训，促进有关材料的交换。对该项目的独立评估正在进行之中，以期将这些活动转入正轨。建立“女青年及妇女教育国际中心”（布基纳法索）的行动还在继续进行。

I. 1.3 动员各界支持全民教育和发展全民教育的合作伙伴关系

15. 由教科文组织、联合国儿童基金会、联合国开发计划署、联合国人口基金和世界银行联合召开的世界教育论坛的与会者达1,100人左右，来自164个国家。在此之前非政府组织间进行了磋商。从国际社会的立场出发，论坛的全体会议集中讨论了广泛的政策问题，在战略研讨会议上则集中探讨了具体的业务问题。论坛通过的《行动纲领》确定最迟于2015年前实现全民教育。《行动纲领》包括《世界全民教育宣言》，六份地区行动纲领和一份详细说明。全民教育论坛虽然结束了，但教科文组织“将在协调全民教育合作伙伴的使命和保持其合作热情方面继续发挥应有的作用”（第19段）。《世界教育论坛行动纲领》的具体实施情况见文件162 EX/7。

16. 《全民教育2000年评估》是1999年启动的，完成后提交给了世界教育论坛（塞内加尔，达喀尔，2000年4月），《评估》对约180个国家教育的现状进行了细致地审议，评估了每个国家在90年代促进实现全民教育目标的进程，收集了关于教育活动的各类信息以促进基础教育。根据联合国决议A/52/84，以教科文组织为基地的机构间全民教育论坛，协调了这项评估活动并协助举办了六次全民教育地区会议。这些活动为达喀尔教育论坛的召开作了铺垫。

17. 为了筹备达喀尔论坛，全民教育论坛秘书处以《2000年评估》得到的信息为基础编写了一份《全球综合报告》。教科文统计研究所以18项核心指数和从各国的报告中得到的数据为基础单独提交了一份统计文件。其他的文件包括：地区会议上通过的六份地区综合报告和地区行动纲领，14项专题研究和《全民教育状况与趋势》的一期专刊“评估学习成果”。

18. 论坛结束之后，教科文组织立即印分教科文组织六种工作语言的《行动纲领》和论坛的《最后报告》。为帮助一些国家在2002年前制订出国家全民教育计划，将《编制国家行动计划：国家指南》印发给所有会员国。鉴于为全民教育提供资金的重要性，作为制定战略和动员有效支助各国所需资源的一项全球行动，教科文组织与所有全民教育合作伙伴磋商之后编写了“发展全民教育伙伴关系，支持各国全民教育计划：说明与策略”这一文件。文件明确了所有合作伙伴理解《达喀尔行动纲领》第11段中的所有要点的总体原则。这些要点是：增加外部资助，更大的可预见性，捐赠者之间更有效的协调，全部门协调统一的工作方法，减轻债务或免除债务以减轻贫困和定期监督和报告。所有全民教育伙伴同意将此文件作为对这一全球行动达成共识的基础。

19. 在全民教育后续行动框架之下，教科文组织加强了与教育政策与发展领域里各类发展机构的地区和国际伙伴关系以及合作计划。进行了大量的磋商，讨论教科文组织/联合国儿童基金会教育联合委员会之间的合作事宜。特别是在全民教育工作组第二次会议（2001年9月）上还将进一步磋商。详情载于文件161 EX/INF.6。为了增强协同效益，支持制定“消除贫困战略框架”和全民教育国家计划的支持，建立了与世界银行的合作伙伴关系，使“消除贫困战略框架”中的教育部分与全民教育计划互相得到补充。与联合国贸易和发展会议最不发达国家会议（2001年4月在布鲁塞尔举行的最不发达国家第三次会议上，教科文组织组织了一场全民教育专题讨论）、法语国家教育部长会议、议会间联盟等这样一些国际和地区合作伙伴开展的合作计划和行动，目的是为制定国家教育政策与计划提供联合支持。教科文组织贝鲁特办事处积极行动，促成地区一级的所有15个合作伙伴的合作，并动员所有部门的力量支持该地区实现全民教育的目标。由此已经在好几个国家里建立了一个有效的后续行动机制（ARABEFA），支持各国成立各自的国家全民教育小组，制定具体的国家行动计划。

20. 格鲁吉亚、亚美尼亚和阿塞拜疆教育学院（Pedagogical Institutes）第一届会议（2000年6月，格鲁吉亚第比利斯）决定建立高加索地区教育学院网络。第二届会议讨论了达喀尔论坛的后续行动并建议设立一个全民教育分地区论坛，由格鲁吉亚教育部进行协调。立陶宛国家教育论坛立宪会议（维尔纽斯，2001年6月）通过一项决议，设立全民教育国家论坛。教科文组织同欧洲委员会联合到科索沃进行实地调查，目的是确立一个共同援助框架以满足该地区教育方面的需求。教科文组织建议将其行动与其他机构和正在进行中的其他国际行动相结合，即格拉茨进程。教科文组织还建议运用这一框架促进全民教育活动，也就是在地区和国家研论会上进行宣传和提高人们的认识以及与欧洲委员会、经济合作及发展组织和报告过程协调组开展交流合作。

21. 在过去的双年度中，9个人口大国的教育行动得益于预算的大力支持，从而大大提高了教科文组织全民教育活动在9个人口大国的成效与影响以及9个人口大国之间经验交流的范围和层次。9个人口大国全民教育2000年评估报告表明已经取得了重大的进展。2000年1月在巴西累西腓召开的9个人口大国第三次部长级回顾总结会议确定了新的行动方向。《累西腓宣言》强调了信息技术在提高基础教育质量和为未受教育者提供受教育机会方面的作用，强调要进一步关注男女平等、教师培训、扫盲与非正规教育的问题。

22. 在达喀尔后续活动中，在当地进行的深入研究为编写扫盲后材料和制定国家扫盲计划作好了准备。为了能够更好地进行国家规划和有效利用资源，正与教科文统计研究所合作开展一个项目，建立一套综合信息系统来监督、管理、协调、规划和促进9个人口大国的非正规教育与扫盲工作。印度、孟加拉和巴基斯坦于2001年4月在加德满都联合组织了一次南亚全民教育论坛，参加国还有马尔代夫、斯里兰卡、不丹和尼泊尔。印度、孟加拉和巴基斯坦这9个人口大国中的三国在教科文组织支持下，将组织一次有关全民教育管理、课程编制、提高学习效果、扫盲与非正规教育的全面深入培训。尼日利亚和埃及也在开展类似的项目，主要目的是提高初等教育的质量。此外，教科文组织在9个人口大国的办事处还运用信息与通讯技术或远程教育手段为在岗教师开展培训，从而强有力地支持了各国的国家计划。

1.2 从全民终身教育的角度改革教育

| | 计划拨款 (截至2001年6月30日) \$ | 开 支 (截至2001年6月30日) \$ | 开支占计划 拨款的百分比 % (截至2001年6月30日) |
|---------------------|------------------------------|-----------------------------|-------------------------------------|
| I.2.1 信息时代的教育体制改革 | 2,862,493 | 1,725,582 | 60.3 |
| I.2.2 革新普通中等教育和职业教育 | 3,214,521 | 2,112,790 | 65.7 |
| I.2.3 高等教育和发展 | 2,638,516 | 1,613,019 | 61.1 |
| 计划 1.2 | 8,715,530 | 5,451,391 | 62.5 |

23. 革新教育体制、课程和方法，实现全民终身教育的目标是这项计划的主要重点。所有的活动都是为了增强各国改革教育体制和使教育体制多样化的能力，包括更多地运用开放教育和远距离教育开展师范教育。三个分计划特别着重于提高会员国和整个教育界反思教育的作用和对其教育体制进行必要的革新、重建和开发的能力。对中等教育面临的挑战给予了特别重视，这主要是因为通过开展基础教育方面已经取得了很大进展，也由于世界教育论坛和《达喀尔行动纲领》，要求在这一方面取得更大的进展。在高等教育方面，对于提高教师地位和改进教师的职前和在职培训给予了优先考虑，这是因为要实现《达喀尔行动纲领》的目标，教师在革新各级教育的内容和方法方面发挥着关键作用。

I.2.1 信息时代的教育体制改革

24. 这项分计划的各项活动的主要目的是在制定实现终身学习目标的前瞻性战略方面加强反思。《达喀尔行动纲领》和国际二十一世纪教育委员会的报告促进了各国和国际上对终身学习的战略的反思和讨论。尤其是本组织与世界银行合作，2000年博览会（汉诺威，2000年9月）期间举行了一次关于建设学习社会、知识、信息和人的发展的重要对话活动，包括一个国际讲习班，几次公开的传媒活动以及从9月8日开始的国际成人学习周活动。由于教科文组织参与了八国集团教育部长会议（日本，冲绳，2000年4月），会议主席在总结发言中呼吁与会者为实现基础教育的目标和开展全民终身教育作出努力，并指出教科文组织的普遍性及其在促进教育合作方面的作用。继续用新的语言

出版了国际二十一世纪教育委员会的报告，并准备用英文和法文出版《终身学习》。鉴于改进教育领导和管理看来是整个阿拉伯地区的重点工作之一，已制定了一个以帮助各国提高中央、地区和地方能力为主的教育决策辅导（EDSS）项目，正由教科文组织驻贝鲁特办事处实施。

25. 《2000年世界教育报告：受教育权；促进全民终身教育》已经用六种正式语言出版。在对教科文组织的几种世界报告的办刊方针进行评估之后，并考虑到实施全民教育是一项优先任务，《世界教育报告》将由一种介绍全民教育的进展与前景的分析性和资料性的定期报告所取代。2003年这一期的准备工作已经开始。与教科文组织统计研究所（UIS）经济合作与发展组织（OECD）和世界银行合作，进一步制定了世界教育指标。地区教育信息系统（SIRI）正在开展一项旨在鼓励和帮助拉丁美洲及加勒比地区国家改进教育统计，争取制定出一套全地区的共同教育指标的计划。该系统积极参与了美洲高峰会议的后续活动，督促和帮助各国参加全民教育评估的后续活动，分析和传播国际上和各地区在制定教育指标方面的信息。

26. 信息和资料对于正确的决策，为了在这方面向会员国提供更好的服务，教科文组织的教育、信息、文件及出版等业务的质量及协调通过总部，总部外办事处和教科文组织各研究机构之间的相互配合而得到了提高，电子媒体的使用又使它们的效率得到了提高。提供的文件和出版物已超过384,000种。为了便于用户获取信息和增加对教科文组织的了解，特别注重通过制作光盘和建立教育网站来传播教育信息。几乎所有的教育计划均已上网，而且定期更新。

27. 在上一双年期，本组织通过其总部外办事处，和各研究机构，继续为会员国筹划和制定本国的教育发展政策、策略和计划尤其是本国的全民教育计划提供前期的咨询与技术服务。各部门举行了有49个教科文组织办事处的代表参加的协调会议（巴黎，2001年4月），以交流信息和阐明实现达喀尔目标的全面部署和策略。自从世界教育论坛以来，教科文组织所采取行动的主要目的是帮助各国根据达喀尔行动纲领所提出的建议制定或修订现有的教育发展计划。教科文组织对各国全民教育计划的制定情况作了一次调查，目的是评估这方面，尤其是在发展中国家，对技术援助的需求。现在正根据调查的结果，应会员国的要求，通过直接技术援助、能力建设及促进会员国间的经验交流为

全民教育规划和计划的制定在技术上和方法上提供援助。这包括帮助恢复非洲亚洲、拉丁美洲及阿拉伯国家的地区全民教育论坛和帮助海地、尼泊尔、塞内加尔和越南等国的国家全民教育小组的成立与工作。

28. 拉丁美洲及加勒比地区重大教育项目政府间地区委员会第七次会议（PROMEDLAC VII，科恰班巴，哥伦比亚，2001年3月）分析了对项目20年来的工作的评估结果，并通过了《科恰班巴宣言》和《关于二十一世纪初教育政策的建议》。《宣言》呼吁教科文组织与该地区各国教育部长一起组织一个为期15年的地区远景项目。文件31 C/REP/5载有上述会议的报告全文。

29. 为40多个会员国，尤其是非洲和拉丁美洲的国家如乍得、吉布提、加蓬、海地、马里、尼加拉瓜、尼日尔、尼日利亚、塞内加尔和塞拉里昂提供了前期支助，帮助其制定本国的教育改革与发展计划和引进外部资金及技术资料。对正在进行重大改革的国家，如阿尔及利亚、尼日利亚、摩尔多瓦共和国和俄罗斯联邦（为车臣共和国）提供的技术援助目的在于培养能力和对教育现状进行评估，以便在翔实的数据和国家政策对话的基础上进行改革。

30. 在那些处于紧急形势、冲突和危机中的国家，教科文组织的工作主要集中在前期指导和预防行动，以及努力使应急和救济活动与更侧重于发展的活动紧密地联系起来。教科文组织的行动强调促进机构间合作和非政府组织和民间社团的参与，联网以及关于先进经验，预防措施和能力建设方面的信息交流。教科文组织为关于紧急状态下教育的机构间网络提供了秘书处。已经就制定紧急行动的战略与标准框架开展了几项研究，研究结果也已经发表和分发。在与美国匹兹堡大学的协作下，建立了一个关于紧急形势和危机情况下的教育的教科文组织网站，传播这一方面的计划活动的最新信息。与匹兹堡大学合作创建了关于在紧急和危机情况下的教育的教科文组织万维网址，以便传播有关该计划活动的最新资料。

31. 关于达喀尔后续活动，各项活动主要针对为处于危机中的各国制定计划和更新旨在帮助会员国和有关教科文组织办事处起草国家规划的《紧急教育指南》。十八个国家/地区从难民营教师培训到拟定预算外项目都得到了财务和技术支持，采用的方法是：编写教材（学校手册）或引入新的课程（和平、民主、环境、退伍军人医治创伤和融入

教育)。尤其通过在索马里、厄立特里亚和苏丹实施新的预算外项目，加强了非洲角和大湖地区的紧急教育重建计划（PEER）。

32. 在提高各国使用和管理教育场所与设施的能力方面，向会员国提供了技术支助服务，尤其是在向巴基斯坦自治领土（西岸）上的学校提供家俱和教材方面提供了支助。向民族权力机构当局，联合国各机构和双边合作机构散发了一本关于巴基斯坦自治领土上学校的规范与标准的手册。关于向被占领的阿拉伯领土上的教育和文化机构提供的援助的详细情况可参阅文件162 EX/45和31 C/14。本组织在伊拉克以石油换食品计划内开展的活动正在促进教育领域的能力建设和向可持续发展目标的过渡、向伊拉克政府送去了关于教科文组织在冲突后形势下恢复学习环境方面所开展的活动及所取得的经验的小册子--《伊拉克学习途径》。在巴格达建设一所女子中学（大约容纳800名学生）的方案已经确定；《改进农村小学教育》：四本关于规范与标准的手册已经印好并发给了摩洛哥政府，另外四本正在印刷。在防灾活动方面，正在编写一本关于《维护与管理措施》的手册。

I. 2. 2 革新普通中等教育和职业教育

33. 关于中等教育的革新和多样化问题，通过制定地区和分地区的战略和建立合作网络以及提供政策指导和技术援助，课程及授课方式均得到改进。努力追求的其它目标有：作为世界教育论坛的后续活动，缩小性别方面的不平等现象和通过与国际教育规划研究所和教育国际密切合作，开展防止艾滋病毒/艾滋病的预防教育来帮助青年。

34. 教科文组织的艾滋病毒/艾滋病预防教育战略是由国际教育规划研究所（IIEP）所长任组长的一个跨部门的小组制定的。2000年与国际教育规划研究所共同开展的关于教科文组织所有活动，包括教科文组织各研究机构/中心和总部外办事处所开展的涉及中等教育的各个方面的活动的全面调查，明显地表明会员国已越来越多地把艾滋病毒/艾滋病预防教育纳入中等教育。在由教科文组织牵头的机构间中等教育改革和青年事务咨询小组框架内确定了各机构和捐助界各方共同关心和可能合作的领域。

35. 国际发展技术和职业教育长远计划（教科文组织技术和职业教育项目）推动并监督第二届国际技术和职业教育大会（汉城，1999年）的建议的执行。计划活动包括三

类活动：更新《修订的有关技术和职业教育的建议》上一次修订是1974年；修改建议使之适合某些会员国的工作场所的需要，和编写交叉学科的教材。会员国十分重视准备提交大会第三十一届会议的《修订的建议》的修改工作，并提出了许多宝贵的意见。汉城大会的各项建议已译成九种语言并广泛分发，包括以光盘的形式传播。对太平洋地区各国和各中亚共和国的两次地区性会议提供了支助，目的是帮助这些国家建立适合本国国情的实施汉城建议的机制。《学习经营小型企业》这套教材是与英联邦学术组织合作为太平洋地区国家的非正规部门编写的，目前正在萨摩亚试用，并取得令人满意的效果，它促进了有助于旅游业的土著艺术和工艺品的发展。今后，为某一地区编写的交叉学科的教材，经过修改，就可能在另一个地区有效地使用。

36. 教科文组织技术和职业教育项目实施组（波恩）在德国政府的协助下已经提升为国际技术和职业教育中心。建立波恩中心是一件大事。工作人员已调进，中心现已全面运行。波恩中心发挥着信息交流中心和国际资料中心的作用，是各国的教科文组织技术和职业教育项目中心及项目网络的能力建设的支助机构。教科文组织技术和职业教育计划的加强扩大了与外部合作伙伴，尤其是与国际劳工组织的合作。已建立了一个秘书处间联合工作组来加强这种合作。

37. 促进2000-2001年科学和技术教育的工作主要是依据世界科学大会的建议，和世界各地举行的关于科学和技术教育：各种会议提出的需求进行的。它的第一项中心工作是与会员国和中等科技教育（STE）领域的政府间和非政府组织合作制定一项国际战略。为此，教科文组织参与组织了国际科学、技术和数学教育促进人口发展国际会议（ICSTME）（果阿，印度，2001年2月），此次会议的各项建议将作为制定关于科学技术和数学教育的并将向教科文组织所有会员国分发供其执行的《战略和行动纲领》的基础。该计划的第二项中心工作是提高各地区和各国更新、扩大科技教育并使之多样化的能力。从2000年10月至2001年8月，共举办了七个地区和分地区的能力建设培训班，帮助科技教育方面的教师、师资培训人员、课程设计人员和决策者，地点分别为法国（欧洲）、黎巴嫩（阿拉伯地区）、南非（非洲）、印度（南亚）、阿联酋（海湾国家）、土耳其（东南地中海地区）、希腊（南欧）。第三项中心工作是加强信息交流活动，包括编写教材和专题出版物。正在编辑中的“科技教育创新，第VIII卷”将探讨今后几十年中科技教育的发展方向。《连接》继续广为发行。

38. 为了提高对科技教育的认识和激发科技教育工作者的创造性，2000年12月开展了一项国际调查，了解和收集各地或各地区在科技教育方面具有创新和样板意义的策略和具体实践，作为“先进经验”加以推广。为了让会员国和教科文组织能够更加方便地互相使用科技教育信息，2001年3月建立了教科文组织会员国的教育部中负责科技教育的办公室的全球网络。与在科学普及和非正规教育方面非常活跃的各种机构加强了协作。在科技教育中加强环境教育的工作包括召开了一次“环境教育专家国际会议：新的行动建议”（西班牙，孔波斯特拉的圣地亚哥，2000年11月），会上会员国讨论了以科学的方式对待环境问题的新的具体建议。三次分地区培训班和会议加强了这一方面的能力。制作了一件关于“水的来源、重要性、利用和保护”的视听教育资料。在达喀尔世界教育论坛上，教科文组织、儿童基金、世界卫生组织和世界银行与教育国际一起发起了“集中力量确保师生健康”的行动，作为实现全民教育的目标的手段之一。有些国家已经开展了地区性的或全国性的活动。

39. 在“非洲女青少年的科学、技术和职业教育”这个特别项目的第三，也是最后一个阶段内，出版了“科技教育创新，第II卷”，重点是女青少年，尤其是非洲的女青少年的科学、技术和职业教育。在这一特别项目和重大计划II的特别项目“妇女、科学和技术”的范围内召开了非洲女青少年科学教育大会（卢萨卡，2001年6月），强调在国家全民教育行动计划和其他政策改革文件中要重视科学教育和有关的性别问题。来自20个非洲国家的教育部、科教项目和非洲女科学家和工程师协会的代表约60余人出席了这次会议。2001年年底将出版一套针对非洲的有关注重性别问题的科学活动和科学实验的资料，这套资料是与特别项目“妇女、科学和技术”共同编写的，内容分三个部分：i) 教师和教育工作者的使用说明；ii) 儿童趣味科学，包括用简单的、价廉的和自己动手的科学活动和实验向学生介绍科学知识，让女生在已经掌握的知识的基础上去学习新的知识；iii) 尽量使课程适合女生的特殊需要。

I. 2. 3 高等教育与发展

40. 根据世界高等教育会议的结论性意见，高等教育的政策和改革方面的活动的目的是在政策制定上提出新思想和促进高等教育领域的改革、改新和国际学术合作。为提高会员国的能力，尤其是力量较薄弱的会员国的能力，已做了大量的工作。按照后续

行动方针，采取了一些具体行动来实施世界高等教育会议提出的关于在体制上和高等院校本身两个方面革新高等教育的建议。欧洲高等教育中心（CEPES），拉丁美洲和加勒比地区高等教育研究所（IESALC）和达喀尔、曼谷和贝鲁特地区办事处都发挥了重要作用。高等教育革新的步伐加快了，尤其是在拉丁美洲和加勒比地区。欲了解更多的情况，可参阅文件31 C/REP/8。建立了一个协调中心的全球网络来传播主要的革新成果，促进各国对高等教育的革新不断进行思考和向世界高等教育会议后续活动秘书处报告。鼓励促进高等教育和加强经验交流的合作关系。采取了一些具体措施来提高会员国，特别是条件最差的国家，改革和发展高等教育的能力。与高等教育方面的政府间组织和非政府组织的合作也在加强。

41. 继续以光盘的形式制作和出版世界高等教育会议的文件（第II卷：发言和报告；第III卷：委员会；第IV卷：专题讨论）。世界高等教育会议网站已经建立，供讨论高等教育政策的网上论坛也已开辟，作为长期讨论如何通过革新和各种好的方法发展高等教育的场所，从而促进实现高等教育的各项目标。根据国际后续行动委员会的建议，建立了七个有教科文组织的主要合作伙伴参加的世界高等教育会议工作组：1--体制革新组（包括入学问题）（英联邦秘书处）；2---院校领导与管理（经合发组织，OECD）；3--教学问题（教育国际，EI）；4--研究（高等教育研究学会）；5--全球化，职业界和信息技术的使用（国际劳工组织，ILO 和ICDE）；6--国际化和流动（国际大学联合会IAU）和7--高等教育和整个教育体制（法国教科文组织全国委员会的教育委员会）。所有这几个组都将向2002年10月召开的国际后续行动委员会会议提交报告。

42. 会员国和教科文组织的合作伙伴都完全同意后续行动的方针。会员国和主要的非政府组织以及教科文组织教席都采取了具体的行动。世界高等教育会议的后续行动只有通过动员所有的合作伙伴的力量才能见效。教科文组织对此抱有极大的期望。但很显然，由于人力和财力均有限，本组织的作用仍以促进为主。在比较落后的国家，经费较少的活动也能取得很好的增殖效应。

43. 本双年度是特别项目：妇女、高等教育与发展六年的最后阶段，加强了培养女性学者和研究性别敏感课题方面的活动。本项目是教科文组织对北京行动论坛的回应，在教科文组织/姊妹大学教席计划框架内开展，其目标是加强女性在与发展直接相关的专

业领域的地位和能力。通过在所有政策制定，规划、计划、活动的落实和评估中使性别问题成为主要内容之一，促进妇女参与各层次各领域的活动，拟定使女童和妇女受益的专门活动计划等策略，实现了上述目标。现有完成于2001年7月并经一次评估会议讨论的项目外部评估报告可供查阅。

44. 在**大学间合作**方面，对现行的姊妹大学网络及教科文组织教席计划进行了检查，整合和强化，并相应注意到这一计划的可持续性和审视及明确教科文组织教席的标准的需要，考虑到地区和全球计划优先项目、以及更为平衡的地理分布的需要，新增设了一些教席。教科文组织数据库的传播使参与本项目的机构间的合作更为便利，教科文组织教席计划和发展机构间也建立起更多的合作伙伴关系。因此，姊妹大学/教科文组织教席计划持续发展，到2001年7月，在109个会员国的大学涉及1000多所高等教育机构（东道及合作伙伴机构）中，已设立481个教科文组织教席和姊妹大学网络（1999年12月为405，2000年7月为449）。这一阶段中，由各种捐资机构（政府、高等教育机构、银行、公司、非政府组织等）向教科文组织教席计划继续提供的预算外资金达约5百万美元。执行局第一六一届会议讨论了对本计划的外部评估。秘书处已着手终止几个已完成目标或“活动停止”的教科文组织教席计划协议。为资助在最不发达国家中成功开展姊妹大学项目也进行了特别的努力。

45. 与**学术流动**相关的计划将重点放在制定一概念性框架，以解决统一质量保障、水平鉴定及资格认定等标准的问题，包括出版《出国留学》。启动了一个新网站“出国留学”，就全球化对质量保障、水平鉴定和资格认定的影响的问题及对策召开了一次专家会议，以创建一个可供教科文组织与其合作伙伴开展持续对话的平台。为组织“实施关于承认高等教育学历、证书及学位的地中海公约第六届政府间委员会会议”开始了准备工作。该委员会自1995年以来尚未开会。与合作伙伴研究制定了“决策者用高等教育公开及远程知识库”项目的工作计划草案。

信息社会中教师的地位和师资教育

46. 世界教育论坛明确指出，更多受过更好培训的教师对实现达喀尔行动纲领至关重要。在这一范畴内活动的目标是协助会员国更新及采用教学方式，培训师资，包括利用公开和远程教育；与国际劳工组织和教学专业组织合作，提高教师地位，并资助设立

师资教育方面的教科文组织教席。为实现上述目标，正在开展关于师资教育中远程学习的个案研究，其最终成果将出版《教科文组织师资教育中远程学习的应用纲要》。在澳大利亚、巴西、中国、埃及、印度、尼日利亚、蒙古、南非、西非以及英国开展的深度个案研究围绕师资培训应用远程学习的最重要的一些课题（教学--环境、对象、课程设置、技术、组织、成本等）进行，分析研究结果，确认师资教育中远程学习方式的主要优点，限制及功能。

47. 准备“关于学术自由和机构自主的世界情况的综合报告”（1997年关于高等教育从教人员地位的建议第75条）的第一步，是与国际劳工组织联合组织的一次规划会议，会上，从教科文组织和国际劳工组织各自角度分析问题的论文推动了讨论，以明确该研究的主要范畴，主要合作伙伴，时间表，以及由各会员国提交的情况报告的预期实际用途。为报告拟定了框架，其中包括世界高等教育大会和达喀尔世界教育论坛的直接后续行动。

48. 文件162 EX/8中有一份关于实施《关于教师地位的建议》的联合专家委员会（CEART）的完整的报告。应当更仔细地研究联合专家委员会的机制，使其成为机构间开展更广泛合作的潜在典范。因此，这一机制将在2001年下半年接受一次评估。这包括一套由联合委员会专家分别向教科文组织执行局2001年春季届会和国际劳工组织理事机构建议的重点明确的短期活动计划。启动了国际劳工组织/教科文组织CEART网站，在教科文组织年度教师数据收集中首次启用有关培训层次的统计指标。

49. 为会员国提供的技术协助包括向巴基斯坦拉合尔的旁遮普大学拟议中的人力资源发展中心项目制定提供的技术资助；在沙特阿拉伯编写健康教育方面的师资培训资料（与阿拉伯海湾国家教育局和世界卫生组织合作）；在厄立特尼亚开发应用于师资教育和培训的统一的教育质量控制系统；以及在毛里塔尼亚开展的能力培养活动，并为其提供用于教育出版的印刷设备。与伊斯兰教育、科学及文化组织合作开展了两项研究：“将信息与传播技术应用于培训计划的方法之研究”和“提高大学教学人员技能的供选方案研究”。与国际劳工组织合作，关于教育信息与传播技术的研究正在进行中，正研究利用与信息传播技术为基础的远程和公开教育增进终身学习机会的各种方法。关于以信息与传播技术为基础的远程和公开教育在增进终身学习机会中的作用问题召开了数次

地区级研讨会。

50. 通过广泛散发教科文组织/联合国开发计划署/国际劳工组织/联合国儿童基金会2000年世界教师日致辞文本，广泛促进了达喀尔世界教育论坛后续行动关于对教师的重要作用的认识。借世界教师日之机，在伦敦教育研究所新设立了一个文化间教育的师资教育的教科文组织教席，以象过去--如教科文组织/达喀尔通过一系列圆桌会议--那样，促使市民社会的不同部分一起讨论教师的地位问题。

51. 与总部外办事处和国际教育信息技术研究所（IITE）合作，为会员国组织了一系列研讨会，帮助其制定各自的常年在职培训计划或以远程学习为基础的师资教育计划。出版和分发了众多的资料以推进活动的开展及将进展情况及时通报有关人们。继续向会员国与师资教育特别是师资培训有关的活动提供资助，教科文组织师资教育教席计划方面的合作和网络化工作也已开始。已经或正在四个会员国设立教科文组织师资教育教席。

教育为可持续的未来服务(环境，人口与发展)

52. 在本双年度中，这一跨学科项目被列入重大计划 I 中，目的是使该项目的活动与这一重大计划的联系更加密切，同时又能推动在国家一级协调一致地开展有关环境，人口和发展的跨部门和跨机构行动。本双年度中，跨学科、创新和合作伙伴关系这三个方面的作用得到了加强。在确立项目的目标和优先事项时，着重考虑了教科文组织的新的优先事项和结构，也考虑到了从1994年项目开始以来国际合作情况的发展变化。联合国的现行政策和贯彻落实联合国的主要会议，特别是里约和开罗会议的精神而进行的调整变化以及联合国的改革进程，也都对项目的进行产生了影响。在这一时期，在制定联合国可持续发展委员会关于《二十一世纪议程》的第36章“促进教育，公众认识和培训”的工作计划中，教科文组织起到了领导作用，因此，跨机构合作，特别是在国家一级的跨机构合作成为最主要的工作重点之一。在实施关于人口与发展的开罗行动计划中，教科文组织还负责了教育方面的工作。

53. 有大约70%的正常计划预算下放到了总部外办事处，因此跨学科和跨部门合作主要体现在实地工作中。聘用当地顾问降低了费用，同时各种活动也产生了积极作用。

教科文组织全国委员会有效地参与了计划的实施和有关网络、研究所及教科文组织教席的工作。

54. 在本双年度中，为在各级各类教育中开展可持续未来的教育制定一套全面的指导思想 and 活动计划是教育为可持续发展服务方面的其中一项最主要的重点工作。由Edgar Morin编写的书《未来教育中七个复杂的教训》被学术界和教师作为了教育工作变革方面的主要参考书目。为各国政府提供了帮助，以协助他们从可持续发展的角度来修定本国的教育政策，把教育为可持续发展服务的理念贯彻到国家的教育战略和规划中。共实施了50多个由联合国人口基金（UNFPA）资助的国家级项目和一个跨地区计划项目。教科文组织参与了联合国培训点（TAP）系统的工作，根据国际人口与发展会议（ICPD）1994年在开罗通过的行动规划，加强了国家人口与发展政策和活动。这也使地区和国家一级的人口和发展活动得到了总部的开发计划署新的技术支助性服务专家和机构间地区国别支助小组的专家和顾问所提供的技术支持。其中一些方面的活动，如开展不同层次的教师培训，开发针对青年、少年、妇女，同龄人和性别问题的有关人口，环境和发展问题的教学材料等活动具有特别重要的意义。与高等教育的可持续发展问题相关的网络活动和学术合作得到了加强。同时，在重新编写和修改介绍教育为可持续发展服务的主要内容的教育和宣传材料方面也取得了特殊成效。这些材料包括：图书、手册和技术性文件，录相等推出了一项有25种模式的认教与学为可持续未来服务为中心的多媒体专业发展计划，主要对象是世界上的6,000万教师，另外还开办了其它一些重要的编写资料和富有革新精神的试验项目。目前，教育为可持续未来服务这一理念，以及为此向各国政府、教师、学术团体、私营部门、民间社会和非政府组织提出的建议，在各地区都收到了良好的反应。

教科文组织各教育研究所

55. 教科文组织各教育研究所将根据各自的《章程》，分别向大会提交自己的活动报告（见国际教育局（IBE）提交的文件31 C/REP.1，国际教育规划研究所（IIEP）提交的31 C/REP.2，汉堡教科文组织教育研究所（UIE）提交的31 C/REP.3，教科文组织教育信息技术研究所（IITE）的31 C/REP.6，拉丁美洲及加勒比地区国际高等教育研究所（IESALC）的31 C/REP.7和非洲国际能力培养研究所（IICBA）的31 C/REP.8）。教科文

组织有关教育领域内的研究机构和研究中心的战略见文件162 EX/18（关于教科文组织的研究机构与中心及其理事机构的总体战略的建议）和文件 EX/INF.8（教科文组织研究机构和中心的背景情况）。这些研究机构应当与教科文组织的所有重大活动（例如，组织世界教育论坛和达喀尔行动纲领的后续行动，继续贯彻落实“国际二十一世纪教育委员会报告”的精神），并且对一些计划活动的实施（例如教科文组织防治艾滋病毒/艾滋病教育战略）做出重要贡献。随着现代通信技术越来越广泛的应用，这些研究机构--和总部的教科文组织秘书处和总部外办事处--现在的运作方式更象一个由专业研究中心组成的网络。

促进和平文化

| | 计划拨款 (截至2001年6月30日) \$ | 开 支 (截至2001年6月30日) \$ | 开支占计划 拨款的百分比 (截至2001年6月30日) % |
|---------------|------------------------------|-----------------------------|--|
| 单元 1: | 40,000 | 26,429 | 66.1 |
| 单元 2: | 2,434,047 | 1,481,461 | 60.9 |
| 单元 3: | 134,585 | 66,037 | 49.1 |
| 促进和平文化 | 2, 608, 632 | 1, 573, 927 | 60.3 |

单元1-- 和平文化：提高认识和发展合作伙伴关系

56. 为了扩大公众受教育的机会和权利，及督促检查这方面的进展情况，教科文组织开展了一些活动，其中包括与欧洲教育法与教育政策协会建立了合作关系。教科文组织还版了1999年12月召开的关于“弱势群体的受教育权利及尊重他们的文化特性”的国际专题研讨会的记要，并与Raoul Wallenberg人权与人权法研究所合作，编写了有关人权教育和少数人群体的手册。

57. 根据决议30 C/15，2001年4月23日召开了一次检查受教育权利落实情况的非正式专家会议。随后，又召开了一次检查受教育权利落实情况的非正式会议：公约与建议委员会（CR）和国际经济、社会和文化权利公约（CESCR）主席之间的对话（2001年5月21日），在这次会议上，国际经济、社会和文化权利公约（CESCR）主席建议成立教科文组织/国际经济、社会和文化权利公约联合专家小组，从各个层面监督检查受教育权

利的落实情况。教科文组织参加了对联合国人权教育十年（1995~2004年）的中期评估工作。国际经济、社会和文化权利公约与教科文组织在普及接受基础教育的权利方面的主要问题上，看法一致。

单元2-- 教育为和平文化服务

58. 在制定教育为和平文化服务国家规划和计划方面，出现了有利于人权和教育民主的新动向，发展中国家会员国的能力也有所加强。三个项目取得了显著成效。在西非和中非（尼日尔、中非共和国和乍得）开展的教育为和平、人权和民主服务项目制定出了有关国家的教育为和平、人权和民主服务的战略。在马里实施的支持执行教育十年计划的项目，得到了联合国开发计划署的资助，教科文组织为项目的执行机构，项目活动的目的是把关于和平文化和人权的教育纳入中小学的教学计划中。南部非洲教育为人权和民主服务项目是在莫桑比克、纳米比亚和津巴布韦实施的一个实验项目，目的是提高公众的人权意识，加强民主的进程和作法，促进建立民主的、没有性别歧视和种族歧视的社会。对项目的最后评估将于2001年9月进行。

59. 2000年3月，在教科文组织总部召开了第五届教育为和平、人权、民主、国际间理解与宽容服务咨询委员会会议。委员会（由十二名成员组成，汇集了各个不同地区的情况和信息）讨论了有关人权教育和和平文化战略的各种问题。教科文组织与欧洲议会的合作得到了加强。在双方协商的基础上建立了双边合作的平台，特别是在公民教育、人权、和平和民主教育领域中的合作。在教科文组织/欧洲议会对塞尔维亚共和国进行了联合考察（2001年7月）后，现正在制定推行公民教育和人权教育的长期战略。教科文组织的人权教育手册《所有的人... ..》（All Human Beings... ..）即将被译成塞尔维亚语。教科文组织正在支助在阿尔巴尼亚正规教育体系中的中小学教育中引入知识产权和人权教育。教科文组织的公民教育资料包“行使公民权”已经被译成了阿尔巴尼亚语。教科文组织为在科索沃进行的实验项目“科索沃教师民主和人权培训”提供了技术和资金方面的支持与合作。由Dadalos非政府组织负责建设的公民教育网站项目。覆盖了波斯尼亚和科索沃，目前已运行了一年。该网站（有波斯尼亚语版，阿尔巴尼亚语版和德语版）与国际公民教育协会（Civitas）相链接，对象是这两个地区的260名教师。网站是一个含有教师培训内容的项目的一部分。教科文组织还举办了为期三周的研讨会，对

一组核心教师培训官进行了培训。教科文组织有关人权，宽容，文化间理解和民主的教学材料已经被译为阿尔巴尼亚语和波斯尼亚语，并已出版。

60. 教科文组织与大韩民国政府签订协议后，亚太地区教育为国际理解服务中心（ACEIU）于2000年8月成立。其目的就是要通过研究与开发，培训、教材编写、收集信息、产生并传播信息以及联成网络等手段，提倡并发展教育为国际间理解服务。教科文组织与教育国际合作，编制了供学前教师和小学教师使用的三种语言的多媒体光盘“教育为公民权服务”。在芬兰的于韦斯屈莱大学还设立了文化间教育教科学组织教席。

61. 在贯彻执行第三届国际体育部长会议精神的总的背景下，重点强调了埃斯特角城最后宣言所确定的主要目标。为了有助于与体育领域出现的伦理和道德价值观衰变现象作斗争，专门编写了反对服用兴奋剂的教材。圆桌会议“体育与日常的和平”专门讨论了把体育作为促进社会发展、相互了解和宽容之手段的问题。西非国家经济共同体（CEDEAO）的15个国家有12个国家参加了在科特迪瓦的亚穆苏克罗举行的这次圆桌会议。部长级与会代表通过了一些重要的措施列入了五年行动计划，并规定了进行评估的时间。另外，在第三届国际体育部长会议的后续活动中，政府间体育运动委员会还组织了有关各方之间的各种聚会，并采取了一些重大的措施，其中包括：“国际保护和促进传统体育运动与竞赛宪章草案”，制定一份关于服用兴奋剂的国际文件的可行性研究和建立一个国际妇女与体育运动网络。

62. 在非暴力教育活动方面，2000年4月26日在教科文组织总部举行了一次以“青年、暴力：应如何应对？”为专题的会议。会议的目的是初步探讨教育系统应如何应对青年人中出现的各种不宽容和暴力的表现。教科文组织对在恩贾梅纳（乍得）举行的“学校非暴力思考日”活动给予了支持。这是由一些中学生发起的一项活动，目的是让学生、老师、家长和学校的工作人员了解暴力所能造成的危害。另外，还编印了一些有助于在正规和非正规教育环境中解决有关矛盾的实用材料（“教科文组织有关和平教育的实用及参考资料选”；《学校解决矛盾的良策》；《和睦相处的艺术》）。

63. 联系学校项目网（ASPnet）继续发展壮大，又有500所学校和7个会员国注册登订，使参加该网的学校总数达到6,782所，参加国家的总数达到170个。加强联系学校项目网的质量的提高一直是主要的目标。其活动主要集中在四个方面：i) 加强国家能力；

ii) 产生并传播信息，编制和散发教育材料； iii) 为国际和平文化年的活动做出贡献； iv) 利用联系学校网跨部门的旗舰项目，开发新的教学方法，并加强地区/国际合作和团结。根据参与计划，对50个项目申请进行了评估，并因其可通过举办培训班，研讨会、夏令营、实习参观、编制教育资料等手段，有助于加强国家级的联系学校项目网而予以批准。联系学校项目网的十四个协调员被评为“杰出国家级协调员”（ONC）。

64. 联系学校项目网的目的就是要产生倍数效应。由于联系学校项目网的倡议，已开发出了各种各样的有创新性的资料。英文版、法文版和西班牙文版的和平包被广泛散发。各种宣传画也被广泛散发到联系学校项目网的学校，以促使他们在2001年开展相应的活动。其中包括以国际纪念贩奴和消除贩奴日（8月23日）和动员起来反对种族主义、种族歧视、排外和其它相关的不宽容行为2001国际年为主题的宣传画。联系学校项目网活动的一项重要而不可分割的内容就是评估，为此，在散发和平包的同时也散发了评估调查问卷。

65. 许多会员国的联系学校都为国际和平文化年做出了贡献。他们收集到数以万计的签名，支持《2000年宣言》。还已制做出了联系学校项目网特别“和平支柱奖”（由芬兰的学艺术学生设计）。该奖将颁给为促进和平文化做出杰出贡献的学校。一项新的分区项目“通过教育和平解决争端”（PACE）已经起动。该项目使南欧一些选定的联系学校项目网学校可以共同努力，进行联合项目，与参与此项目的学校合作经验。通过进行联系学校项目网的跨部门旗舰项目：“世界遗产在青年手中”教育项目和“打破沉默”--跨大西洋奴隶贩卖的遗产教学项目（TST），开发出了新的教育方法，加强了地区/国际合作和团结。联系学校项目网分区旗舰项目一直都吸引了参与学校的浓厚兴趣和积极参与。这些项目发动学校积极参与环境保护活动和文化间对话活动。它们包括：波罗的海项目；西部地中海项目；加勒比海项目；蓝色多瑙河项目；和赞比西河项目。联系学校项目网国际培训班（多哈，2001年1月）建议，应对联系学校项目网进行全球战略性评估，以达到改善网络的实验性，把联系学校项目网的创新引入主流活动中，及加强编制效果良好的示范性教育资料的目的。

66. 在语言多样性和多语言教育方面，在乌克兰基辅召开的语言和平项目第七届会议扩展了语言和平项目的地区网络，同时在加勒比海地区（海地）也实施了建立地区语

言研究所的项目。这两项工作为会员国制定详细的语言政策并加以实施提供了支助。第七届语言和平项目会议的目的是要在东欧和西欧促进外国语言的教学工作。2000年还进行了建立非洲语言学院的可行性研究。2000年2月举行了国际母语日活动，总干事和教科文组织语言亲善大使，前总统Vigdís Finnbogadóttir出席了在教科文总部举行了纪念仪式。2000年还进行了语言和平项目的评估工作，其结果已于2001年提交给了执行局。语言和平项目网络公报第二期和第三期的编写和发行工作已经完成，语言和平项目语言教席得到支助，以编写和发行《2000年法语国家伦理学》。教科文组织还为欧洲语言年的筹备工作提供了技术支持。

67. 亚洲地区语言遗产会议于2000年在印度召开。2001年又在澳大利亚召开了有关澳大利亚和太平洋地区语言问题的会议。没有书面文字的语言几乎占世界语言的一半。为了给没有书面文字的语言制定拼写法和字母，在2001年就编写这方面的学习材料开展了工作。对培训官进行培训的项目第一阶段，是编写介绍语言标准化的一些基本技巧的手册，这项工作现已结束。从电子学习的角度进行教学设计的工作现正处于准备阶段。该项目的实验阶段将在三个地区进行：非洲、拉丁美洲和亚洲。这样做的目的是为了测试资料的可用性和远程教学设计的可行性。第二届国际语言多元化和多语言教育咨询委员会会议于2000年在巴塞罗那召开。

第3单元-- 从文化间关系到走向文化多元化

68. 根据教科文组织鼓励文化间对话的宗旨，本双年度中教科文组织在教育方面的一项重要行动就是对波斯尼亚中小学的实现人类和睦共处课程投入了支持。波斯尼亚三种学校课程中的人文学科国际研讨会（萨拉热窝，2000年2月）对澄清怎样尊重一个国家中不同民族人民的宪法权利，以及每个儿童都有可以最大限度的享受波斯尼亚文化遗产的丰富的完整性的权利，起了重要的作用。在最近几年中，Georg Ecker 研究所在修订教科书方面，特别是修订历史教科书方面，与教科文组织进行了很好的合作。它主持了国际专家网络的工作，并为教科文组织出版了半年期的电子通讯。2001年4月，它与教科文组织合作，组织了萨拉热窝历史教学研讨会，研讨会上介绍了新的历史教学思路，特别强调了多角度历史教学。

重大计划II

科学为发展服务

II.1 科学知识的发展、转让和交流

| | 计划拨款 (截至2001年6月30日) \$ | 开 支 (截至2001年6月30日) \$ | 开支占计划 拨款的百分比 (截至2001年6月30日) % |
|-------------|------------------------------|-----------------------------|--|
| 世界科学大会的后续行动 | 952,927 | 590,986 | 62.0 |
| 分计划II.1.1 | 8,796,801 | 6,111,419 | 69.5 |
| 分计划II.1.2 | 2,589,400 | 1,617,814 | 62.5 |
| 计划II.1 | 12, 339, 128 | 8, 320, 219 | 67. 4 |

世界科学大会的后续活动

69. 作为世界科学大会（WCS，布达佩斯，1999年）后续活动的信息交流中心以及大会两主要召集人之一，教科文组织将工作重点放在广泛宣传大会结果，与会员国及40多个政府间组织和170个非政府组织以及企业界建立合作伙伴关系，以落实世界科学大会的建议。根据执行局的决定，本组织对其在科学及相关领域的行动作了调整，使其与《总干事关于根据世界科学大会的结论重新调整教科文组织各类科学计划的报告》（文件160 EX/11）中提出的建议保持一致。第一阶段的工作包括了与合作伙伴开展的合作行动和教科文组织的地区世界科学大会后续活动计划。特别是2000年11月，教科文组织与经挑选的联合国大家庭及非政府组织范围内的一些合作伙伴组织召开了一次非正式的磋商会议，协调和加强与科学大会后续活动相关的行动。

70. 在此框架内，组织了几次活动，以进一步明确各地区和各国的具体需要，其中包括即将加入欧盟的中欧和东欧国家的专家和欧洲城市组织的专家参加的题为“欧洲的科技政策和扩大欧盟”讲习班（意大利，2000年5月），以及与斯洛伐克教科文组织全国委员会和斯洛伐克科学院合作举行的第四期关于基础科学为发展服务的题为“贯彻世界科学大会的建议精神--分地区一级的合作行动和需要”的中欧讲习班（斯洛伐克共和国，2000年6月）。另外，由教科文组织和玛丽·居里研究金协会与欧洲委员会议会大会合作

举办了“欧洲青年科学家论坛”（波兰，2000年10月），论坛通过了一项决议，号召欧洲委员会加强对处于转型期国家的年轻科学家的支持。

71. 世界科学大会的结果和建议得到广泛传播。用教科文组织的6种官方语言印发了《科学和利用科学知识宣言》及《科学议程--行动框架》小册子现已送至各会员国以及世界科学大会进程中的其他一些主要合作伙伴，并向科学领域的许多相关人士散发。建立了一个专门提供新文件及在线简报的网站。还出版了世界科学大会的会议录书籍并分发给各全国委员会，常驻代表团及世界科学大会代表团团长。

72. 在工程和大学--企业--科研机构合作（UNISPAR）计划及大学--企业合作的相关活动方面开展了一项意义重大的活动，即2000年6月在汉诺威召开的“首届世界工程师大会”。教科文组织对此项重要活动的参与包括总干事的录像演说。另外，“大学--企业--科研机构合作计划”还参加了联合国工业发展组织的“通过技术职业培训创立以知识为基础的企业讲习班”（的里雅斯特，2000年3月）。还有，建立非洲保养中心及保养网络的工作正在进行之中。与国际工程学和工艺学理事会（世界工程师组织联合会及国际技术协会和组织联合会）及其他合作伙伴的合作也取得了成果，开展了与“可持续发展虚拟图书馆”和“世界科技报告”相关的活动。

73. 为提高各国在科技政策制定和管理方面的能力，召开了数次会议，使有关经验和最佳做法的交流更为便利，地区科技网络也得到了加强，其中包括：关于“欧洲经济委员会各国密切教学--研究--企业关系的良策”的分地区研讨会；分别于2000年10月和2001年5月在匈牙利布达佩斯举办的欧洲经济委员会国家“提高国内企业和机构的吸收能力”地区讲习班；“南高加索地区各国国家科学院体制改革”分地区讲习班（第比利斯，格鲁吉亚，2001年5月），以及由阿拉伯生物科学网络和第三世界科学院组织的、由教科文组织资助的关于科技、技术与企业创立国际研讨会（贝鲁特，黎巴嫩，2000年11月）。

74. 在叙利亚的大马士革举行了一次“科技及创新政策经验与良策交流”的地区会议，16个阿拉伯国家的高级决策者和来自马来西亚、芬兰、中国、巴西及乌拉圭的高级决策专家参加了会议。会议由阿拉伯教育、文化及科学组织及阿拉伯科学学院（the Arab Science School）联合召开，呼吁专门召开一次阿拉伯国家元首级科学与技术峰会。另

外，来自摩洛哥、突尼斯、埃及、苏丹、叙利亚、约旦、沙特阿拉伯、科威特、巴勒斯坦和黎巴嫩的主要科学家参加了由教科文组织、阿拉伯教育、文化及科学组织和第三世界科学院于2001年5月组织的阿拉伯科学院建院会议。该科学院于2001年6月正式宣布成立。还向巴林和黎巴嫩等几个国家提供了技术支助，以重振该国的科技体系及政策。为在摩洛哥丹吉尔建造一座科学城和在巴林麦纳麦建立一个科学中心也提供了技术支助。在“生命保障系统大全（EOLSS）”项目内，建立了几个教科文组织—EOLSS教席，一个是智利的可持续发展教席，一个是约旦安曼的水资源教席，另一个是马里干旱地区的管理教席。

75. 与比利时皇家科学院合作，在比利时布鲁塞尔组织了一次关于科学与传统的国际会议（2001年2月），来落实世界科学大会关于呼吁在现代技术科学与各种文化的整体知识的传统结合起来的建议。

II. 1. 1 基础科学和工程科学知识的发展、转让和交流

76. 在工程科学和可再生能源方面开展的活动的目的是改进工程教育课程，促进大学与企业工程科学与技术方面进行合作，和使教科文组织对1996--2005年世界太阳能计划做出更大的贡献。这些活动通过增强与国际、地区及国家的工程科学组织的合作，促进了工程科学和工程教育的发展。还将活动重点放在性别问题，培养年轻的教育工作者和科学家，以及工程科学和技术在减轻贫困方面的作用等方面。研究金使来自发展中国家和处于转型期国家的官员得以获取关于环境工程方面的知识。继续对培训人员培训进行高等院校科学教育新趋势和革新方面的培训。另外，根据教科文组织与伊斯兰感召协会的协定，制订了布基纳法索、乍得、马里和尼日尔等国的大学科学教育项目，500多名专门人员接受了培训。

77. 为促进数理化研究及培训的合作继续做出努力。其中主要成果之一是同步加速器辐射促进中东实验科学和应用科学发展（SESAME）项目取得了进展。该项目正在教科文组织资助下，由来自中东和地中海地区的11个SESAME临时理事会的政府成员加以制订。理事会决定将SESAME的科研设施安置在阿兰（约旦）。科学家、工程师和技术人员培训计划的实施工作已经或正在世界各地的同步辐射实验室的支持下。启动资金已经确定，正在协同努力，向一些对此感兴趣的捐资者募集更多的资金。

78. 由教科文组织和国际原子能机构共同运作、由意大利资助的设于的里雅斯特（意大利）的阿卜杜勒·萨拉姆国际理论物理中心（ICTP）组织了约60期内容广泛的数理培训班，短训班及讲习班，大约3000名发展中国家的科学工作者接受了培训。与各委员会和国际理论和应用化学联合会（IUPAC）紧密合作，通过在世界各地举办高级培训班，对在化学科学中采用新方法和新教材给予了特别的关注。在本报告所涉期间参加化学计划培训的总人数约1000人。

79. 教科文组织继续致力于通过提供培训和研究机会，加强各国的科学能力，促进生物科学与技术领域新的科学发展成果及新的应用技术的转让。还继续促进东--西，南--北科研合作及青年科学家（特别是来自发展中国家、最不发达国家及九个人口众多的国家的青年科学家）的互访，并通过总部外办事处及与各全国委员会和有关的非政府组织增强合作，满足各会员国的需求。提供短期研究金，举办高级培训班和讲习班，以及资助合作研究项目，极大地帮助了发展中国家，使它们能够利用生物科学与生物技术这些重点领域的突破性研究成果。这些活动的重点是提高国家能力，以及针对非洲、最不发达国家、青年和妇女等群体。

80. 共组织了19次教科文组织/国际细胞研究组织高级培训班和国际讨论会，9次教科文组织--微生物资源中心国际会议及讲习班，8次教科文组织--生物技术（生物技术行动理事会）及分子和细胞生物学网络培训班，以及4次国际会议。另外，通过设在北京、开罗、内罗毕和比勒陀利亚的教科文组织办事处、资助了在中国、埃及和南非举办的3期生物技术行动理事会--生物技术教育和培训中心培训班和4期微生物资源中心培训班。教科文组织开罗办事处还在教科文组织/微生物资源中心网络支持下，资助举办了两期微生物资源培训班，向受训人员提供了有关生物量及代谢物生产和利用方面的最新信息，以及组织了3次植物生物技术及其应用领域的培训班和会议。教科文组织新德里办事处资助举办了3期生物技术、食品微生物学及植物标本保护技术方面的地区培训讲习班。在微生物资源中心计划框架内，达喀尔办事处在达喀尔发展研究所（IRD）和阿比让发展研究所的配合下，为非洲的研究人员举办了一期热带土壤微生物生态学暑期班。内罗毕办事处也资助举办了一期疟疾研究的分子生物学技术培训班及热带苔藓学及地衣学第三期培训班。还通过该办事处为召开第五届非洲神经系统科学工作者国际会议提供了资金。

81. 向发展中国家的青年研究人员总共发放了135份研究金（分子和细胞生物学网络32份，微生物资源中心44份，生物技术行动理事会59份）。另外，还通过教科文组织驻贝鲁特、巴西利亚、开罗、危地马拉城、伊斯兰堡、莫斯科、内罗毕、雅加达和威尼斯等办事处发放了19份研究金和旅行补助金，供有关人员参加植物、水生动植物、环境和微生物生物技术、细胞和分子生物学方面的研究与培训活动，以及处境不利的研究人员参加生物科学和生物技术领域的大学间交流及大学--企业的合作活动。此外，在医学科学领域还提供了6份短期研究金。教科文组织内罗毕办事处还提供了11份旅行补助金，主要是使非洲科学家得以参加在埃塞俄比亚、印度、马来西亚、南非和英国举行的国际会议及讲习班。为促进提高有关国家在微生物及植物技术方面的自身能力，教科文组织开罗办事处根据教科文组织/AGERI植物生物技术短期研究金计划向3位科学家发放了短期研究金。教科文组织阿皮亚办事处资助了3位太平洋诸岛的研究人员参加在澳大利亚举行的国际固氮讨论会。

82. 与美国微生物学会（ASM）共同分担费用，设立了8项教科文组织--美国微生物学会研究奖，向中国（2名）、古巴、埃及、利比里亚和越南的研究人员发放了6份教科文组织--国际微生物学协会联盟研究金，以在比利时、日本、荷兰、英国和美国开展研究工作。资助了12项分子和细胞生物学网络的研究项目，以及7个微生物资源中心的研究活动，以开展生物信息学、生物勘探和微生物多样性等领域内的研究。教科文组织达喀尔办事处资助了微生物资源中心在布基纳法索、尼日尔和塞内加尔与Mucuna项目相关的活动。教科文组织内罗毕办事处资助非洲的两所大学购置实验室设备。

83. 在**生物技术为非洲的发展服务特别项目**内，向来自贝宁、喀麦隆、坦桑尼亚和尼日利亚的青年科学家发放了5份研究金，资助他们在埃及、法国、马来西亚、荷兰和英国进行研究工作。还通过教科文组织达喀尔办事处向与非洲生物氮素固定协会合作举办的生物固氮培训班提供了资助。

84. 在**跨学科合作和科学信息的推广**方面，根据框架协定的条款，对教科文组织和国际科学理事会的合作情况进行的外部评估已经完成。据认为，框架协议有利于进一步明确国际科学理事会在代表教科文组织开展增强国家和地区的研究能力方面的作用。关于加强地区参与落实协定的建议将在拟订下一份框架协议时提出来。与国际科学理事会

的合作特别能够推动非洲、阿拉伯国家和亚洲边远地区的能力培养，使小国能更便利地参与以增进公众对科学的理解和科学家对公众愿望的理解为目的的国际活动，得以通过因特网开始实施一个使物理化学数据标准化并加以传播的项目，调查了利用海洋食肉动物作为海洋变化指标的情况，还推出了一个有关地震与大城市的项目。

85. 教科文组织继续努力，通过在世界各地开展的科研和培训计划，加强国家在基础科学和环境科学方面的研究能力。向青年科学家提供了24个教科文组织/国际科学理事会/第三世界科学院短期研究金，其中10位是来自发展中国家及过渡时期国家的女性。在联合讲师/教授计划下，9位知名教授访问了发展中国家的科研机构，就专门课题发表学术演讲，提供培训，并帮助建立研究中心，选定研究课题。在第三世界科学院/教科文组织南方示范中心准成员资格计划框架内，75位来自南方的准成员访问了南方示范中心。

86. 公众对科学进展的了解是本报告年度内优先活动之一。2000年7月，由教科文组织，联合王国国际发展部，英国文化委员会以及英国政府科技办公室共同在伦敦召开了“科学传播国际讲习班”。讲习班请教科文组织制定一个国际科学传播计划，以在全球范围内建立科学传播能力，其中特别提到了发展中国家的需求。作为创立这一机制的第一步，已开发出了一个科学传播组织在线目录。另外，2001年2月在教科文组织总部，与国际科学理事会共同组织了一次关于科学研究电子出版的重要的国际会议，会议回顾了科学研究电子出版的发展现状，并就合准则行为，法律及伦理问题，同行评议及增加发展中国家和过渡期国家对科学文献的了解机会等准备了建议。科学传播及大众化方面的另一项活动是在埃及的开罗与阿尔阿拉姆学院（Al—Ahrām Institute）及阿拉伯新闻工作者联盟合作举办的科学新闻工作者培训课程班（2000年7月）。

87. 在两项特别项目：妇女，科学与技术（科学部门）和非洲女童的科学、技术及职业教育（教育部门）框架下，教科文组织与教育与文化设施援助组织（AESCO）及非洲妇女数学与自然科学教育协会（FEMSA）合作，于2001年6月在卢萨卡（赞比亚）组织召开了非洲女童科学教育大会。来自20个非洲国家的60位代表参加了大会，并发表《卢萨卡宣言》，就促进非洲女童的科学教育提出了一系列建议。宣言作为世界教育论坛（塞内加尔的达喀尔，2000年）后续活动的全民教育活动内容，向各国教育部长送达。在非洲和地中海沿岸各国举办了培训讲习班；也为非洲女童举行了示范营活动。为教师

开发了教学包。本活动领域中，提出加入参与计划的请求也出现可观的增长。

1996--2005年世界太阳能计划

88. 在1996--2005年世界太阳能计划框架内，继续推行一双重战略，一方面增加对可再生能源和节能项目的投资机会，另一方面促进本领域内的培训、教育和信息工作。在本报告期内，并根据联合国大会的要求，1996--2005年世界太阳能计划（WSP）与联合国系统的其他工作联接更为紧密。通过与跨学科行动相结合，各种活动使信息传播，研究、教育与培训以及广泛使用可再生能源的工作更为便利。教科文组织参与了一系列地区级的可再生能源企业与投资论坛，强调了本领域中决策者，投资者，研究者及专业人员增加交流合作的诸多益处。

89. 为相应的专题教育，培训及信息计划领域内多边及国际合作明确了一个重大的优先活动。在此背景下，从有效落实全球可再生能源教育与培训计划（GREET）、特别是其非洲部分，以及国际可再生能源信息与传播系统（IREICS）中总结了经验教训。上述两个项目是世界太阳能计划中具有总体价值的全球性项目，从中获得的经验教训表明，将重点放在可持续及可再生能源能力培养、以及向决策者提供有关利用能源为发展的、有科学根据的信息，是十分重要的。

II. 1. 2 社会科学及人文科学知识的进步、转让和共享

90. 本分计划下所开展的活动表明，为了提高社会科学的能力并树立学术对社会负责的新形象，教科文组织在贯彻其全面目标方面与外部合作者，尤其是大学、专业性非政府组织及电子网络所进行的合作，取得了倍数效应。这些活动也表明，十分有必要在重要出版物及数据库方面保持最高标准，以协助科学界掌握复杂性问题，并将其研究成果适当地转化成具有实践意义的课程、制订政策的工具以及面对广大公众的方便信息。

91. 具体说来，处理跨学科性社会科学问题以及“社会变革管理”主题的姊妹大学/教科文组织教席计划，成功地发展了100多个新的合作机构及世界性网络。通过设立一些建立在一流合作模式基础上的教科文组织新教席，向这些合作伙伴提供支助，而这些新教席具有跨学科特性、主题多样并与“社会变革管理”计划有协作关系。同样，与兄弟组织机构诸如世界卫生组织（WHO）及联合国大学（UNU）的合作，也产生了有益

的互动协作，达到了智力资源与财政资源的战略共享。“社会变革管理”博士奖正在变得日益重要，因为它不仅能促进优秀的青年社会科学工作者脱颖而出，也能将这些人才网罗在一起，作为“社会变革管理”计划未来的不可估价的资源储备。非政府组织，如伞式组织国际社会科学理事会（ISSC）及以城市问题和社会问题为专业领域的教科文组织许多其它长期合作伙伴，在促使教科文组织影响遍及世界各个角落方面，发挥了必不可少的合作伙伴作用。

92. 目前，正在对本组织在社会科学方面的信息与文献工作进行一项评估，旨在为提高这一工作的效率并进一步开发出一项全面的宣传战略打下基础。在本双年度期间重新评估了社会科学出版计划。《国际社会科学杂志》继续每季度以六种语言定期发行，在宣传本组织社会科学活动方面发挥了世界之窗的作用。社会科学及人文科学资料自动检索系统（DARE）数据库及“社会变革管理”信息交流中心，向各类社会科学工作者提供了使用量很大的服务。此外，根据执行局对教科文组织世界报告的建议，中止了本双年度继1999年第一份报告后撰写第二份《世界社会科学报告》的计划。

计划II.2 科学、环境与社会经济发展

| | 计划拨款 (截至2001年 6月30日) \$ | 开 支 (截至2001年 6月30日) \$ | 开支占计划 拨款的百分比 (截至2001年 6月30日) % |
|---------------------|----------------------------------|---------------------------------|--|
| 提倡环境与发展统筹兼顾的方针 | 203,700 | 116,442 | 57.2 |
| 分计划II.2.1 | 5,150,717 | 3,599,278 | 69.9 |
| 分计划II.2.2 | 2,751,690 | 1,840,999 | 80.7 |
| 分计划II.2.3 | 2,286,179 | 1,772,695 | 77.5 |
| 沿海地区和小岛屿的环境与发展 | 1,285,104 | 929,101 | 72.3 |
| 促进太平洋地区可持续生存环境的人的发展 | 258,000 | 220,103 | 85.3 |
| 分计划II.2.4 | 2,258,800 | 1,500,314 | 66.4 |
| 分计划II.2.5 | 2,353,050 | 1,575,731 | 67.0 |
| 城市：社会变革管理与环境 | 290,007 | 160,558 | 55.4 |
| 计划II.2 | 16,837,247 | 11,715,211 | 69.6 |

提倡环境与发展统筹兼顾的方针

93. 在本报告所涉期间，教科文组织继续参与了联合国系统内环境与发展领域的机构间协调行动，比如，教科文组织参加了机构间可持续发展会议（2001年3月，纽约），并且作为协调中心，也参加了于2001年6月在日内瓦召开的环境管理小组（EMG）第二次会议。根据联合国环境规划署（UNEP）理事会关于“国际环境管理”问题的一项决定，环境管理小组（EMG）设立了一个环境教育专题管理小组，由教科文组织具体负责。教科文组织也积极参与了里约+10可持续发展世界高峰会（约翰内斯堡，2002年9月）的筹备工作，并为此出席了联合国可持续发展委员会第十届会议的筹备会（纽约，2001年4月）。在本组织总部，正在成立一个由计划部门副助理总干事组成的专门工作组，以协调教科文组织为里约+10高峰会所做的准备工作。

94. 由政府间海洋学委员会（IOC）、国际地质对比计划（IGCP）、国际水文计划（IHP）、人与生物圈计划（MAB）及社会变革管理计划（MOST）各主席组成的指导小组，于2001年5月在巴黎召开了第二次会议。会议讨论了各计划要联合开展的活动，以及将于2002年9月在约翰内斯堡召开的可持续发展世界高峰会的筹备情况。主席们依照他们此前提出的建议，审议了草案31 C/4和31 C/5，其主旨在于：同时作为思想现实和行动现实存在的跨学科性，应在教科文组织的行动中占有一个战略地位，并且文件C/4要考虑到教科文组织在推广跨学科性工作时应加大力度，加强领导工作，提供管理与预算手段以及必要的奖励措施，以实现这一目标。

II. 2.1 地球科学、地球系统管理及减少自然灾害

95. 这一领域的工作重点是促进地球科学领域的地球系统管理、国际合作和能力建设。在世界范围的地质问题方面，开展了51个国际地质对比计划跨国项目，突出强调了项目的社会效益，特别鼓励来自发展中国家的科学家参与项目工作。这些项目的开展，使得全世界数千名地质科学家得以进行系统的知识和经验交流。2000年8月，国际地质对比计划、遥感技术地质应用计划（GARS）、矿床模拟计划（DMP）、地质图及地层划分图项目，卓有成效地参加了在巴西里约热内卢召开的、以“地质学与可持续发展：第三个千年的挑战”为主题的第三十一届国际地质学会议（IGC）。23个国际地质对比计划单独项目召开了各自的年会、讨论会与特别会议。国际地质学会议的“地质展览”专门辟出一个展台，介绍教科文组织自然科学部门特别是国际地质对比计划所开展的活动。

96. 为贯彻执行局第一六一届会议作出的有关决定：“不要寻求制定教科文组织地质基地/地质园计划，而要与会会员国一起酌情支持这方面的特定工作”，分别开始了与奥地利、中国、德国、马来西亚、摩洛哥及“欧洲地质园”项目的合作。

97. 教科文组织引入现代技术的各项计划，重点加强了有关非洲与东南来地区地质数据处理的泛非地质信息系统网（PANGIS）与东南亚地质信息系统网（SANGIS）工作。为了便于通过因特网交流参考数据，开发了新的软件包。与亚洲海岸矿物资源共享勘探协调委员会（CCOP）及联合国亚太地区经济及社会理事会（UN-ESCAP）合作，于2001年6月在曼谷召开了东南亚六国地质参考数据处理讨论会。与国际科学理事会（ICSU）合作，于2001年5月在本组织总部召开了一次国际会议，会上与空间机构、民防组织、科学群体及地质监测的代表们探讨了在“地球综合观测战略”（IGOS）框架下举办一次地质危险专题研讨会的可行性。为筹备这样一个主要讨论山崩、火山、地震等问题的“地球综合观测战略”地质危险专题研讨会，成立了一个工作组，并于7月份召开了工作组第一次会议。地球观察卫星委员会（CEOSSIT）、“地球综合观测战略”合作伙伴及全球观测系统（G30S）赞助商，都表达了对这一举措的强烈支持。联合国地理信息工作组（UNGIWG）邀请教科文组织与联合国训练研究所（UNITAR）共同主持一个专题工作组，研究联合国系统内与使用地质信息系统（GIS）有关的人员培训需求。

98. 在能力培养与地质图计划内，加强了大学及地质科学研究所的教学与科研能力，增加了来自政府与私立机构、大学及研究所的科学家们之间的合作，扩大了南--北之间以及南半球内部的信息交流和技术转让。来自发展中国家的约750名地质科学工作者参加了20门正规研究生培训课程、特设的研究生讨论课及流动课程，内容涉及到环境保护的地质参数、地质学、地质化学、地质物理学以及减轻地质原因自然现象影响等。对国际地层划分图及其文字说明给予了特别关注。在巴西里约热内卢召开的第三十一届国际地质学大会（2000年8月）上，分发了4500份地层划分图及文字材料。为“印度洋结构图”、“非洲地质构造图”、“非洲金属产地分布图”以及“世界地震构造图”的电子模型制作，提供了额外支助。

99. 通过适当的科学训练和教育，并通过开展灾前灾后的宣传指导活动，重点加强了抗灾能力。例如，在中美洲、地中海及阿拉伯国家地区、中亚、东南亚及太平洋地

区，开展了帮助有灾情风险社区的活动。“国际减少自然灾害十年”（IDNDR）被“国际减少灾害战略”（ISDR）所代替。这一“战略”还处于初期，但提倡“预防意识”的努力一直在进行，以采取预防行动。十二月由教科文组织内罗毕办事处提供资助在乌干达坎帕拉召开了一次“减轻地震灾害”国际会议。2000年12月还提出了“利比亚地震网”新项目，除建立地震及地块强烈移动网外，目的是将利比亚的地震研究纳入地中海地区的地震研究。

11.2.2 生态科学及人与生物圈（MAB）计划

100. 对生物圈保留地作为兼顾保护与发展的手段的《塞维利亚战略》（1995年）的实施情况，进行了全面评估，并且在由西班牙政府盛情邀请、于2000年10月在潘普洛纳召开的塞维利亚+5国际会议上进行了讨论。在这份评估的基础上，确定了未来的行动方针，这些方针在2000年11月召开的人与生物圈计划（MAB）国际协调委员会会议上获得支持。此外，由于与目前正在进行的几项主要的全球与地区监测计划及行动建立了合作，并且将社会经济内容纳入进来，重新制定了生物圈保留地综合监测（BIRM）计划。

101. 对十多年前指定的108个生物圈保留地的定期评审结果，已经于2000年11月提交给人与生物圈计划国际协调委员会（ICC），评审报告中附有进行某些必要改进的建议。要求会员国根据这些建议采取适当措施，并尽可能向它们提供了支助。2000年12月以来，又收到了11份新的评审报告，并将于本双年度期对之进行审议。此外，有约20个生物圈保留地在提交定期评审报告之前，采取了改进其管理的措施。在21个国家又指定了34个新的生物圈保留地，有些保留地覆盖着广阔的陆地及海岸/海洋地域。由来自不同地区专家组成的跨边界生物圈保留地专门工作组，于2000年10月召开会议，提出了一系列关于建立和管理跨边界生物圈保留地的建议。在秘书处的支持下，会员国在非洲、欧洲、亚洲和拉丁美洲的诸多地域落实了这些建议。

102. 在本报告所涉时期，地区网络活动非常活跃。召开了地区级会议，以加强业务交流并落实由相关的办事处所主持开展的联合性活动。在非洲，于2000年9月在内罗毕召开了分地区会议，会后成立了专题工作组，这些工作组与在达喀尔办事处支持下举办的非洲法语国家工作组成为一体开展工作。获得全球环境机构--联合国环境规划署（GEF-UNEP）财政支持的地区项目“西部非洲干旱地带生物圈保留地生物多样性保护及

可持续使用”，正在由人与生物圈计划（MAB）在贝宁、布基纳法索、象牙海岸、尼日尔和塞内加尔等国具体实施。在欧洲，于2000年4月在（联合王国）剑桥召开了一次生物圈保留地与国家委员会会议。在亚洲，于2001年2月在印度召开的一次会议上，成立了一个新的南亚与中亚人与生物圈计划网络。在拉丁美洲，于2001年6月在哥斯达黎加召开了一次伊比利亚语系人与生物圈计划（IberoMAB）会议。

103. 对该计划所进行的定期评审，为好几个国家的生物圈保留地管理都带来了实质性的改善，其中还使得有些国家全面评估了它们对人与生物圈计划的参与工作，并且选定了一些新的生物圈保留地，选定工作周详完备，同时建立了新的合作伙伴关系。生物圈保留地的思想继续吸引人们的兴趣，另外，也出现了新一代的生物圈保留地，它们发挥着土地使用规划工具和落实《生物多样性公约》具体手段的作用。

104. 本组织继续支持提高对生态系统的功能、益处和价值的认识的合作研究计划。在两个重要领域完成了新的生态学说的试验以及相关理论和方针的开发，它们是“新生的生态系统”--因物种杂交及/或全球变化而产生的生态系统--及不同的优先保护方针的比较和协调。第一个领域在管理上意义重大，通过与环境问题科学委员会（SCOPE）的紧密合作，加强了新生生态系统这一新的环境学理论。另外，通过与负责不同保护方针的机构如保护国际、鸟类保护国际及1971年《湿地公约》（拉姆萨尔）的合作，正在继续开展对现有优先保护方针的重要分析。

105. 在南部非洲、南美和东南亚三个地区，开发了落实“生态系统方针”的方案，该方案即为《生物多样性公约》理事会所通过的生物多样性保护及可持续使用战略。随这一工作而来的，是个案研究的编辑和一个题为“生态系统方针：从概念到行动”的总体分析报告的发表。与（美国）哥伦比亚大学的合作成果是2001年5月“生物多样性与社会”高级会议的召开，约200人出席了这次会议。以不同地区的9个深入个案研究为基础展开了讨论，重点是为了更好地理解自然生态系统为人类社会所能带来的益处。

106. 教科文组织继续支持致力于地区优先活动及广泛传播并交流科学信息的专家培训计划：在“青年科学家”参与人与生物圈计划特别项目范围内，2000/2001年度颁发了21项人与生物圈青年科学家奖，以妇女和非洲地区青年科学家为重点奖励对象。此

外，还在几个国家（如印度尼西亚）开展了国家级的人与生物圈计划青年科学家活动，包括文凭计划。教科文组织--库斯托生态伦理计划在巴林和黎巴嫩设立了新教席，并在阿拉伯地区开展了地区性活动。热带森林综合管理地区研究生院（ERAIFT）开始了其活动，有了第一批博士毕业的专家。作为教科文组织与多边环境协定加强合作的结果，教科文组织/人与生物圈计划应邀就教育和提高缔约国公众对生物多样性和沙漠化的认识，制定战略并开发成果。制定了一份生物多样性教育战略，并用三种语言出版了一套有关沙漠化的教育材料。

107. 地区网络间的信息与业务交流得到了加强。生态学理论也得到加强，该理论对自然资源管理、生物多样性保护与可持续发展、园林规划与政策制订，有重要意义。

II. 2. 3 易受害地区的水文研究和水资源开发

108. 本时期所开展的活动，主要在于实现国际水文计划第五阶段（IHP—V，1996-2001）的目标，并将教科文组织纳入联合国世界水资源评估计划（WWAP）。教科文组织特别在以不同方式加强地区和国家能力上做出了贡献。国际水文计划政府间理事会在涉及到计划管理机制的第14次会议上，在试验性基础上通过了召开国际水文计划国家委员会地区会议的建议，地区会议将就一个包含地区理事会的系统的正规化问题，向国际水文计划理事会提交可行性报告。该理事会第14次会议上，还设定了一个专门委员会，其任务是探讨加强国际水文计划国家委员会工作的指导方针。在教科文组织支持下，设立水资源方面地区示范中心的倡议得到了更多赞同。大会第三十一届会议将审议在德黑兰建立城市水管理地区中心的建议；执行局第一六二届会议将审议在开罗建立干旱及半干旱区水资源研究与培训地区中心的建议。教科文组织在提高国家科学能力方面的能力，将随着设在德尔夫特（Delft）的教科文组织--IHE水教育学院的建立而得到加强。执行局第一六一届会议通过了设立该学院的建议，大会第三十一届会议将审议最后通过。

109. 国际水文计划综合日程在深入理解包括全球水文变化、生态水文学及地下水在内的水文系统方面，取得了重要进展。根据国际试验和网络数据系列确定水流状态（FRIEND）项目，继续在覆盖四个大洲的九个活跃地区组蓬勃发展，并实施着强有力的行动计划。濒危的地下水资源，作为国际水文优先活动，尤其在干旱与半干旱气候区得到了深入治理。不同气候下的城市排水问题，成为一项专门的研究课题。对水文系统的

深入理解，有助于制定包括减少水灾在内的深水资源管理行动指南。

110. 另一个工作重点是在**解决水冲突**方面发挥作用。由国际水文计划（IHP）和世界水资源评估计划（WWAP）所联合发起的“从潜在冲突到潜在合作”（PCCP）活动，是其中的一个重要组成部分。最近发起的另一项关系到国际水文计划的活动是“管理共享地下蓄水资源国际行动”（ISARM）。在第二届世界水资源论坛（海牙，2000年3月）上宣告结束的教科文组织世界水资源展望项目，对未来的水安全问题做出了重要探讨。

111. 水文计划在数量上的剧增以及在行动上的蓬勃发展，反映出在国际范围内对水资源问题的高度重视，也反映出人们对教科文组织在这一领域的作用有了更高的认识。

沿海地区和小岛屿的环境与发展

112. 2000--20001年双年度的头18个月是沿海地区和小岛屿的环境与发展（CSI）论坛的分水岭。在此期间，承认当今世界的的不平等现象和提供在主导环境中如何可以明智地行事的指导方针的“良策”观念得到进一步发展。这是通过以下三种主要行动方式取得的：在跨部门行动的基础上开展地区项目，制定、试验和实行各种良策；为试办项目、评论和分析良策提供跨学科教育和支持的大学教席姊妹学校及与其它机构的关系；作为继续交流和审查良策之捷径及新思想源泉的因特网辅助论坛。

113. 通过在泰国举办的地区间讲习班（沿海地区和小岛屿战略会议，2000年7月）和萨摩亚举行的讲习班（促进小岛屿发展中国家人的可持续发展沿海地区良策，2000年12月）促进了这些内容之间的整合和联系。在沿海地区和小岛屿万维网址上公布了15个项目和大学教席概要，年底还要增加八个。讲习班促进了沿海地区和小岛屿与非沿海地区和小岛屿活动之间的联系。在多米尼加举办的第三期地区间讲习班（促进小岛屿的沿海管理工作，2001年7月）制定了与实践伦理准则和自愿合同有关的概念。利用已确定的良策特点，还进行了地区项目评估，已经在万维网址上进行了第一次评估（泰国）。

114. 以反馈方式开展工作，多语种虚拟论坛在全世界6,000人中促进了“促进人的可持续发展的沿海地区良策”；人数正在继续增加。对论坛的第一批52种良策和截至2000年9月30日的118个讨论专题进行了分析；重点是小岛屿问题、社区能力培养、旅

游、渔业、当地和土著知识系统、淡水资源、沿海地区的侵蚀现象、规划、性别问题和人权。利用2001年2月至4月的论坛用英语、法语和西班牙语讨论了这次评估。此外，教科文组织《消息》的2001年2月一期强调了通过论坛收集的利用具体实例研究的沿海地区良策。2000年初，已将沿海地区和小岛屿的四年“跨部门性经验”总结提交给了“跨部门性工作组”。

115. 促进太平洋地区可持续生存条件的人的发展项目旨在协助太平洋地区居民，尤其是青年人获得所需的知识和技能，以便确保可持续生存条件和适当管理当今的社会和文化变革。在这方面开展好些联合和合作项目，这些项目是：建立和加强了14个国家委员会；开展了关于社会变革问题的研究和建立了“国际太平洋岛屿研究理事会”；制订了国家青年领导人计划；通过“技术和职业教育与培训”（TVET）课程，为发展保养文化提供了支助；在传统和自然遗产的基础上，发起了三个社区发展试点项目；建立了四个关于利用传统和电子媒介的编写教育计划项目。此外，2000年5月，还请执行局第一五九届会议审议了教科文组织“小岛屿发展中国家可持续发展全球会议成果的实施情况”。执行局建议加强为小岛屿发展中国家服务的活动和机构。这项建议通过更新地区项目、大学教席/姊妹学校和萨摩亚和多米尼加举办的上述讲习班得到了实施。

II. 2. 4 教科文组织政府间海洋学委员会

116. 在提高对沿海和海洋变化过程的科学认识方面，教科文组织继续为关于环境保护的科学方面的联合专家组（GESAMP），特别是其海洋环境评估工作组（MEA）的活动做出了贡献。工作组起草了两份报告，分别论述了海洋环境状况及其当前存在的主要问题及正在出现的问题，及对保护海洋环境免受陆地活动污染的世界行动计划（GPA）进行评估的需要，现在正在将其向各国政府、国际组织和海洋管理团体散发。

117. 继续或发起了几项活动，以便更好地了解沿海和海洋的基本变化过程。政府间海洋学委员会海底指标特设研究小组在2000年5月的巴黎会议和2001年3月的查尔斯顿会议期间取得了重大成绩，该小组是1999年成立的，目的是制定海洋海底环境现状指标，用于迅速评估人为的压力。这种指标可望为环境管理用途提供指导方针。新的海洋学委员会珊瑚漂白与有关珊瑚礁健康指标特设小组于2001年4月在巴黎举行了第一次会议。讨论了主要的科学问题并确定了知识方面的重大差距。期望将这些指标用于改进珊

珊瑚礁的管理，缓解珊瑚礁的快速减少状况。2000年10月，教科文组织政府间海洋学委员会主持全球珊瑚礁监测网（GCRMN）管理小组的工作，发表了《2000年关于世界珊瑚礁状况的报告》，其中以大量材料证明世界的珊瑚礁状况持续恶化。

118. （2000年2月）在巴黎召开的关于潜水艇地下水排放（SGD）的专家小组会议起草了一份相互核定计划建议，将通过全世界的一系列试办性场所测量方法予以实施。2000年6月，与欧洲联盟一起出版了印度洋沿海地区易受灾地图绘制指导方针，以及印度洋沿海侵蚀情况治理手册和沿海流域综合治理手册（ICAM）。海洋研究科学委员会（SCOR）--政府间海洋学委员会关于海洋碳的咨询小组在许多计划领域取得了巨大成绩，包括制定正在实施的，海洋碳观测计划一览表，为全球海洋观测系统（GOOS）创造海洋碳观测条件和发展全球综合观测战略（IGOS）合作伙伴，并与国际研究计划合作，将海洋碳测量方法纳入诸如气候可变性（CLIVAR）和建设的关于时间系列观察站的全球海洋观测系统试办项目。此外，该小组一直对CO₂隔离问题进行监视。

119. 在有害藻类（HAB）计划项下，为会员国提高能力，有效降低有害藻类对人类健康和生态系统的影响提供了援助，所采取的办法是与国际公认的国家机构共同采取行动并获得它们的资助，以及南北双方国家的机构结成姊妹机构。取得的结果是：对有害藻类分类学、毒物学和监测方面的65位以上的科学家和管理人员进行了培训，出版了一份科学计划；制订了关于全球生态学与有害藻类海洋学研究（GEOHAB）的新国际研究计划的实施规划；并为发展中国家研究有害藻类的海洋科学机构提供研究金和科学文献。

120. 海洋学委员会海洋科学科（OSC）进行了三次外部审查，并重组为一个新的跨学科机构，叫作海洋生态系统和海洋环境保护科学，其三项互动工作方针是：海洋与气候；海洋生态系统与海洋环境保护；及沿海地区综合治理。

121. 全球海洋观测系统（GOOS）已精简为一个外海全球海洋观系统，主要负责天气和气候预报工作和有关问题，负责高密度观测任务的沿海GOOS解决更多样的问题，其中包括人口与海洋生物资源。各领域的详细规划各不相同，取决于当地关注的问题。有一个科学咨询小组负责这两个专题（沿海和外海）。2000年11月在哥斯达黎加举行的第一次会议和2001年6月在的里雅斯特举行的第二次会议上征求了用户团体对全球海洋观测

系统规划的意见。

122. 2000年期间，GOOS咨询机构（沿海GOOS、海洋健康（HOTO）和海洋生物资源小组）合并，成立了沿海海洋观测小组（COOP）。COOP于2000年11月和2001年6月举行了两次会议，它将为沿海地区的观测和预报系统制定一项综合纲要。海洋气候观测小组（OOPC）处理外海事务，至2001年1月止，现在涉及到监测、描述和了解决定海洋环境和对碳，循环和气候变化的影响的物理和生物化学过程，并提供进行海洋和气候预测，包括海洋预测所需的信息。GOOS的实施将取决于世界气象组织/海洋学委员会海洋和海洋气象联合技术委员会（JCOMM）的成功程度，其结构、职能和工作计划已在冰岛阿克雷里举行的第一次政府间JCOMM会议（2001年6月）上得到批准。GOOS也在各地区得到了实施。举行了一系列重要会议，以发展印度洋GOOS、亚洲东南亚地区GOOS（东南亚）太平洋地区GOOS（2000年8月）、政府间海洋学委员会加勒比及邻近地区分委员会（GOOS）（2000年11月；2001年4月）和黑海GOOS（2001年5月）。地中海GGOS吸引了来自欧洲委员会的重要资金，以扩大在地中海地区的发展。

123. 全球海洋数据同化实验（GODAE）的工作已经开始。几个国家已承诺资助阿尔戈舰船项目，这是对GODAE的一种贡献。2000年分别在巴黎和东京举行了在大西洋和太平洋实施阿尔戈项目规划会议。目前澳大利亚、加拿大、中国、丹麦、欧洲委员会、法国、德国、印度、日本、新西兰、大韩民国、西班牙、联合王国、美国已经资助了987阿尔戈舰船，以后三年将资助2274艘。

124. 在气候可变性、全球海洋观测系统和全球气候观测系统的支持下，将成立一个新的热带固定浮标实施小组（TIP），以满足所有热带海洋中的浮标排列需要，重点放在与实施和维持支持气候研究和厄尔尼诺现象预测的浮标计划有关的技术和后勤问题。为了扩大热带大西洋中的浮标排列试办性研究（PIRATA）的非洲成员，2000年3月在卡萨布兰卡举行了一次会议。

125. 教科文组织和海洋学委员会是航天机构和在促进全球综合观测战略方面有合作伙伴关系（IGOS合作伙伴关系）的其它机构的合作伙伴。2001年1月，这些合作伙伴出版了一份海洋专题文件，指出了为开展GOOS工作在航天测量方面所需要的开发能力。

126. 国际海洋学数据和信息交流计划（IODE）的技术问题专家组（GETADE）在2000年在马里兰州的格林贝尔特（美国）举行了第八次会议。专家组确定了需要IODE开展的下列主要活动：与国家航空航天管理局（NASA）的GCMD合作开发全球海洋元数据系统；开发用于脱机元数据入口的海洋环境数据信息存储系统（MEDI）软件；开发海洋XML语言系统，开发“IODE资料箱”，这是进行海洋数据和信息管理的综合参考工具；开发用于海洋数据/海洋信息管理的计算机辅助的培训包；继续编写全球海洋和淡水专业人员一览表（GLODIR）。

127. 10月30日和11月9日之间在葡萄牙里斯本举行的海委会海洋学数据和信息交换委员会第十六届会议是海洋学数据和信息交流计划（IODE）的一个里程碑，因为它提出了一些重要建议：重视IODE数据和信息管理、业务海洋学和海洋科学团体之间密切合作的新的计划指导方针。委员会还决定在新技术方面，如因特网门户、远距离教育和海洋XML语言，以及加强IOC/IODE在各地区的地位方面采取重要行动。IODE委员会还重申其大力支持进行“自由和公开的数据交流”，自1960年海委会成立以来这种交流取得了很大成绩。“国际海洋学数据和信息交流计划资源包”第一版中有对数据中心有用的数据和资料管理参考材料和软件工具，可在因特网上和自读光盘上自由查询。

128. 非洲海洋数据和信息网第二阶段（ODINAFRICA--II）第一次规划会议于2000年5月在塞内加尔的达喀尔举行，目的是培养非洲海洋数据方面的国家一级的人和机构能力。该项目的各国合作伙伴们批准了项目的工作规划和预算、想成为国家合作伙伴的两个补充成员（多哥和科摩罗）的申请，并决定了由两位地区协调员组成的管理机构。佛兰德政府（比利时王国）于2000年7月批准了该项目建议，将在四年内提供2,317,000美元。非洲海洋数据和信息网（ODINAFRICA）项目将继续出版简讯《视窗》（WINDOW），以前其重点仅放在政府间海洋学委员会西印度洋北部和中部合作调查地区委员会（IOCINCWIO）上，但现在涉及整个非洲大陆。

129. 政府间海洋学委员会东大西洋中部地区委员会（IOCEA）于2000年5月在塞内加尔达喀尔举行了第五届会议和政府间海洋学委员会即印度洋地区委员会（IOCINDIO）于2000年2月在伊朗伊斯兰共和国德黑兰举行了第三届会议，此前举办了关于沿海地区综合治理与海洋污染的地区讲习班。海洋学委员会与保护海洋咨询委员会（ACOPS）一起

发起了关于“开发和保护撒哈拉以南非洲沿海和海洋环境”的全球环境基金（GEF）一中型项目（MSP）。该项目是为了回应泛非沿海可持续综合管理会议（PACSIOM）和开普顿会议（1998年）的决议而开展的，其目的是协助撒哈拉以南非洲各国实现对其沿海和海洋环境与资源的可持续管理。

130. 目前由海洋学委员会主持的行政协调委员会海洋和沿海地区分委员会（SOCA）于2001年1月和5月举行了第十届和第十一届会议，以审议《联合国海洋图集》绘制进展情况；关于保护海洋环境行动计划的第一次政府间审查会议（蒙特利尔，2001年11月）的筹备情况；海洋学委员会通过SOCA对报导和参与《二十一世纪议程》（里约+10）实施情况的十年审查和评估的贡献；关于海洋环境保护的科学方面的联合专家组（GESAMP）的审查结果和根据对行政管理委员会机制的审查地区分委员会的未来。分委员会特别强调了需要诸如行政委员会/地区分委员会这种机构。2001年5月在联合国总部举行了关于海洋问题的联合国人数不限非正式咨询（ICP）过程的第二次会议。围绕以下重点领域进行了讨论：（i）海洋科学与发展和海洋技术转让，包括能力培养；及（ii）与海盗行为和海上武装抢劫行为进行斗争方面的协调和合作。海洋学委员会的《海洋法》专家咨询机构（ABE-LOS）举行了第一次会议，以讨论海洋学委员会的与《联合国海洋法公约》有关的作用。

II. 2.5 社会变革与发展

131. 根据对社会变革管理计划进行的中期外部评估的建议，2000--2001年期间的战略行动规划的目的是，在科学界和政治负责人之间建立更持久的关系和在提出政策方面利用科学的针对性。最近两年，社会变革管理计划继续实施了创造社会政策知识的活动。其项目和网络使人们能够制定一些专门方法，尤其是关于国际移民、城市政策与城市治理和全球化、治理与国家发展战略之间的关系的专门方法。2002年，将在社会变革计划评估程序框架内，对1994--2002年这一时期进行一次总评估。

132. 作为建设多种文化国家的动力的国际移民问题是全球化的关键现象。通过其社会变革管理计划方面的工作，教科文组织正在作为配合联合国人口基金开展的人口工作国际移民组织（IOM）的难民工作的机构发挥着带头作用，提供关于移民工人的权利和社会经济地位的知识。在这种情况下，为建立一个高级培训研究中心，即亚太地区社

会变革研究中心（CAPSTRANS）得到福特基金会和澳大利亚社会科学研究理事会援助的亚洲及太平洋地区移民研究网（APMRN）在亚太地区日益得到了政治和学术上的承认。

133. 在非洲，向社会变革研究网“非洲族群网”提供了支持，从而为对撒哈拉以南非洲种族冲突的起因和表现形式开展的科学工作和政策分析及如何达到多文化理解做出了贡献。在泛非人类学协会年会（利伯维尔，加蓬，2001年）期间介绍了研究成果。本组织还支持了起草与德班反对种族主义、仇外和不宽现象的世界会议有关的关于种族主义和种族渊源的文件。

134. 在关于**城市政策**的国际比较研究网之中，“城市语言”和“城市、环境与男女关系”项目使人们能够制定一种城市发展的新方法。在2000--2001年开展的“城市的可持续发展的社会发展”项目范围内，为公共服务部门、城市化、居住环境和城市治理方面的市政府决策者制定了指导原则。最后，社会变革管理计划、国际水文计划和沿海地区及小岛屿环境与发展项目在索维拉（摩洛哥）、马赫迪耶（突尼斯）、赛达（黎巴嫩）各遗址开展的“沿海历史小城市的城市发展与水资源”项目已扩大到诸如奥米沙利（克罗地亚）和科托尔（黑山）这样的亚得里亚海遗址。为马赫迪耶居民开展的“实验性房屋”特别示范项目有助于确保该项目的更高的透明度并加强该网络城市成员之间的团结互助。

135. 已经完成了关于**全球化与治理**的下列三个研究项目：拉丁美洲的社会政治的体制现代化；作为社会科学概念的可持续性；及关于当地发展政策的ALFA网络。其它三个项目正处于最后结束阶段：南方共同市场（Mercosur）：互动空间，整合空间；与国际毒品问题有关的社会和经济变革；及全球化，结构调整与地中海地区阿拉伯国家的农村社会变革。拱极盖顶变化过程项目，以及关于中东欧变革风险管理人事和体制战略的项目目前正在筹备第二阶段。正在开展两个项目：全球化与南方共同市场的权利（GEDIM）和阿拉伯国家的民主管理与非政府组织。在亚洲、亚洲及太平洋地区社会科学和人文科学地区股（RUSHSAP）与中国社会科学学会（CASS）合作举办了一些讲习班，帮助民族官员和当地居民了解国家公园管理方面的可持续做法和治理问题。这类项目可以帮助促进民间社会参与，但是，它们往往需要较多的资金和教科文组织的有关部门与联合国其它机构的进一步合作。

136. 最后，委托社会变革管理计划与其它部门合作，拟定一项关于发展与消除贫困（文件160 EX/13）的战略建议和同贫困作斗争的行动规划。通过其活动，社会变革管理计划积极地参与了联合国的各次重要会议的后续活动：哥本哈根+5，其间，社会变革管理计划举行了一次关于“社会资本与同贫困作斗争”专题的讨论会，伊斯坦布尔+5，其间，举行了一次关于“参与性管理与同贫困作斗争”专题的讨论会，并举办了题为“使城市人性化”的展览。最后，社会变革管理计划与自然科学部门合作，正在筹备里约+10会议。

城市：社会变革和环境的管理

137. 1996年发起的“城市”这一研究--行动项目的最后阶段象预期的那样重点放在了对其成果的评估、利用和传播上。在实施伊斯坦布尔会议（1996年）通过的议程中的16个灯塔项目中，在2001年6月举行的联合国特别会议“生境+5”期间提交的该项目的目标是：（i）鼓励和支持居民的创新活动，以改善他们的生活条件；（ii）提高当地参与人员，尤其是青年和妇女的能力；（iii）建立民间社会参与者、社会科学研究人员和公共部门决策者之间的合作伙伴关系，以加强城市的参与性民主管理。

138. 巴黎高等社会研究学校的一位研究人员进行的一项外部评估（2000年4月--2001年3月）强调了在这方面所取得的明显成果。因此，继一次参与性诊断之后，有关遗址--达喀尔的Yeumbeul 和 Malika（塞内加尔）和 Jalousie – Port au Prince（海地）亲自参与了治理卫生、社会和经济基础建设：扩大输水网、污水井、检垃圾、妇女的经济活动、鼓动中心、治理公共场所、铺砌街道路面、建天桥、绘制壁画、建足球场。除了同贫困作斗争战略中所列的这些具体成果之外，这些活动还为提高居民的公民观念、对所属居住区的自豪感、尊严感和与当局即市政府、国家代表或公共企业的负责人谈判的能力。

139. 塞内加尔和海地当局参与了评估，并认为在“城市”项目范围内开展的活动是一些“样板活动”，可以将其列入他们的同城区贫困作斗争的规划范围内。利用并向当地参与者、各国非政府组织、有关国家和邻国的市长、国家政治当局、社会科学研究人员、新闻界负责人、广播电台和电视台的负责人传播成果的一些会议还加强了该项目的影 响。在最后文件《同城区贫困作斗争的政策：行动总框架》（社会政策丛书，社会

变革管理第8期，2001年6月）中，转载了评估的主要结论。通过该项目，教科文组织强调了城区环境综合方法和承认居住区组织合法性的重要性。这一具有催化效应的项目有助于有关地区的民主文化的出现、还可启迪和指导制定公共政策。

计划11.3 哲学、伦理学和人文科学

| | 计划拨款 (截至2001年6月30日) \$ | 开 支 (截至2001年6月30日) \$ | 开支占计划 拨款的百分比 (截至2001年6月30日) % |
|--------|------------------------------|-----------------------------|--|
| 计划11.3 | 2,361,667 | 1,886,912 | 79.9 |

140. 为落实决议30 C/24，由世界儿童之友协会（AMADE）和教科文组织举办的“生物伦理学与儿童权利”国际讨论会于2000年4月在摩纳哥举行。出席会议的有世界儿童之友协会主席阿诺夫尔公主殿下，大会主席雅罗斯拉娃·莫泽罗娃女士，和世界儿童之友协会荣誉主席、尊贵的阿尔贝王储殿下。45个国家的200多名专家和观察员参加了此次会议。会议发言引起了内容丰富而活跃的讨论，涉及三个审定了的主题，即：儿童的起源；儿童的联系；儿童的身体。讨论会结束时，与会者通过了《摩纳哥宣言：对生物伦理学与儿童权利的思考》，将《宣言》发送国际伦理学委员会和政府间伦理学委员会，将另编制一份文件提交大会等三十一届会议（文件31 C/12）。

141. 国际生物伦理学委员会（CIB）第七届会议（基多，厄瓜多尔，2000年11月）包括：一次关于生物伦理学教育的圆桌会议、（根据《宣言》第24条）与病人协会进行一次磋商、三次情况鉴定、就人类基因组研究的经济问题展开小组讨论。情况鉴定涉及的是与老龄化有关的研究、神经科学研究和人类基因组图谱绘制工作开辟的前景。为审议国际生物伦理学委员会工作组关于“利用胚胎干细胞进行治疗研究的伦理问题”和关于“发达国家和发展中国家之间在人类基因组方面的团结互助与国际合作”的报告草案，于2000年4月在巴黎举行了两次会议。国际生物伦理学委员会将根据上述讨论和国家、地区及国际各级行之有效的规定，对胚胎干细胞研究的伦理问题进行审议。另外，对医学伦理学培训机构网（NIMET）项目表示支持。

142. 在总干事的倡导下，于2001年1月30日至2月1日在巴黎召开了一次关于“伦

理、知识产权与基因学”的国际讨论会。参加此次会议的不仅有研究人员、法律工作者、哲学家、社会学家及许多国家与这些问题有关的组织的代表，特别是专利机构，而且还有第一次参加讨论会的政府间国际组织（主要是联合国粮农组织、经济合作及发展组织、世界贸易组织、世界知识产权组织、世界卫生组织及欧洲联盟和非政府组织的代表），以及工业部门的代表。

143. 政府间生物伦理学委员会（CIGB）第二届会议于2001年5月在总部举行。65个国家120人参加了会议，其中有政府间生物伦理学委员会的会员国的31位代表，非政府国际组织、各新闻机构的观察员，以及国际生物伦理学委员会主席、三位副主席和两位委员。政府间国际生物伦理学委员会已将各会员国采取的许多主动行动记录在案：通过了和正在起草的关于《宣言》所涵盖领域的法律或规章；已经通过或正在考虑适用于研究的指导原则；针对用克隆技术繁殖人的企图，或一旦证实因遗传特征而造成的某种形式的歧视刑事处罚措施。政府间生物伦理学委员会对所有这些问题的建议均载于文件31 C/REP/14。

144. 国际生物伦理学委员会两个工作组已于2001年6月在总部召开了会议，分别负责提出关于“伦理学、知识产权与基因学”的国际研讨会后续活动的建议和拟定一份关于收集、处理、储存和利用遗传数据和可能决定在这些领域要采取的准则的各项原则及其应用方式的报告。

145. 教科文组织在此期间参加了在世界各地举行的涉及特别是与基因学研究成果有关的生物伦理学问题的各种会议。就这些问题出版了一定数量的著作，特别是法文版名为《转基因器官：不可预料的领域》的教学卡片，以及2001年5月出版的《妇女权利与生物伦理学》一书。教科文组织在生物伦理学领域继续发挥智力论坛作用、对制订准则行动的指导作用和加强国家实力方面出谋划策的作用。另外，它还与联合国系统专门组织和机构，与其它政府间组织扩大了合作。

146. 在由前冰岛总统维格迪丝·芬博阿尔多蒂（Vigdís Finnbogadóttir）女士阁下领导的世界科学知识和技术伦理委员会（COMEST）的工作框架内，在外层空间伦理方面取得了显著的成绩。由J.E.Fenstad教授（挪威）领导的COMEST外层空间分委会于2000年7月在教科文组织召开了首届会议。此次会议的报告着重讲述了太空技术和开发太空给

人类、人的正直和人的尊严带来的危险，会议拟订了一系列伦理建议草案，将于2001年秋季提交COMEST第二届会议。该会议的结论已于新闻发布会上做了介绍。该新闻发布会是经欧洲宇宙机构（ESA）同意而举行的，参加新闻发布会的有国家和国际专门新闻机构的代表及在世界范围具有广泛影响的新闻机构（如CNN）的代表。

147. 在此期间，该分委会报告人Alain Pompidou教授（法国）撰写的《太空政策的伦理学》一书得到了广泛的传播。在联合国和平利用外层空间委员会（COPUOS）的框架内与联合国外层空间事务办事处进行了卓有成效的合作。在这方面，COMEST应邀参加了2001年4月在维也纳（奥地利）和平利用外层空间委员会法律分委会第40届会议和2001年6月召开的“太空科学和技术应用的人的方面”国际专题讨论会。和平利用外层空间委员会第44届会议（维也纳，2001年6月）讨论后决定在2003年之前编制一份关于外层空间伦理学的COMEST--COPUOS联合报告。该报告将包括对在现有国际太空条约框架之内关于人类现在和将来在外层空间活动的伦理原则的分析。

148. 由Selborne勋爵（联合王国）领导的COMEST淡水伦理分委会2000年2月在教科文组织举行了第二次会议。《淡水伦理学：概略》一书已于2000年11月出版并广泛流传，以唤起广大公众对伦理学问题和该领域的危险之警觉。在此时间，支持建立了澳大利亚水研究和伦理网络（RENEW）的第一个中心站并在南非设立了一个科学和技术伦理学咨询委员会。此外，在与青年有关的活动范围内与国际水秘书处（加拿大）开始进行合作，对淡水管理方面的“好做法”进行了调查，对国际水文计划（PHI）各国委员会的调查是与水科学处合作完成的，旨在促进信息和经验的交流，鼓励实施新的原则和伦理准则，以及确保该领域专家的培养。

149. 由J.P.Kimmins教授（加拿大）领导的能源伦理分委会第一次会议（2000年11月）考虑到了各种由生产、使用和分配能源而产生的问题和危险的与存亡攸关的大事。在外层空间伦理学方面，包括一系列有关能源伦理领域的建议草案的报告将提交COMEST下一届会议。一本直接面向公众的出版物《能源伦理学：行动框架》已经撰写完毕，用简洁而有力的语言阐明了能源领域的问题、危险和设想到的解决方法。该领域的活动已经引起世界能源理事会（WEC）的关注。最后，由M.R.C.Greenwood女士（美国）领导的第四届COMEST信息社会伦理分委会2001年6月召开会议，着重研究了整个信

息社会的发展提出的伦理问题，及其教育、科学和文化方面的影响。其中审定了的议题是：技术进步导致的传播活动之社会意义；游戏中表达的思想；加强工业化城市中往往是割断了的社会联系；模拟世界对青年人的巨大影响；残缺不全的知识给教育带来的严重影响；信息全球化的文化影响等。

150. 2000年12月举行非正式会议，向COMEST委员传达关于各分委会完成的工作和它们取得的成绩的最新信息。在会议期间，还介绍了在信息社会伦理学分委会筹备活动范围内，由美国科学进步协会（AAAS）完成的伦理挑战的国际简况：传播与信息技术的进步向科学家、工程师和整个社会提出的挑战。COMEST出席了由美国科学进步协会组织的2000年9月在美国华盛顿行政区召开的会议。会议研究了科学家和工程师们发出誓言和做出承诺的可能性以及建立可确保此类誓言的实现、具有普遍意义的机制的可能性。

151. 2000年12月，一本《分担责任》的小册子出版并广泛发行。该书介绍了COMEST的大政方针，作用及活动。鉴于三个出版物在世界上引起的关注，现再版印刷。三部曲为：《太空政策的伦理学》、《淡水伦理学：概略》、《COMEST外层空间伦理学分委会报告》。COMEST这个时期开展的活动使COMEST在国际范围内得到了应有的地位，在唤醒人们警觉方面，在科技伦理学领域开展全球对话方面，在指导决定和政策的制订方面，在设立网络方面，在提高会员国建设能力方面，以及在吸引各国政府媒体和公众关注方面，都表现出了相当大的优势。

152. 在哲学和人文科学领域，2000年9月在圣·彼得堡俄罗斯科学院举行了《智力、想像力、直觉能力：在意识层面的思考》的国际专题讨论会。讨论会期间，在“识别当代概念中的危机与发展”这一跨学科项目框架中，组织了一次圆桌会议。该圆桌会议涉及感知自我过程中的变化，社会与世界面对全球化的挑战，如同面对信息和传播技术发展一样等问题。

153. 2000年9月在教科文组织总部举行了“教科文组织《组织法》--一个概念系统的哲学和历史”专家会议，着重讨论了教科文组织《组织法》中核心概念的哲学基础问题。教科文组织与意大利广播电视公司（Radiotelevisione Italiana）签订的协议认为，翻译并传播《多媒体哲学百科全书》具有教育意义。《印度思想》部分的英文和法文翻译

即将完成。

154. “世界伦理学计划”结束阶段的活动包括制订一个题为“世界伦理学与21世纪伦理学的共同框架：概略：评估与建议”的文件。为加强在国际社会的伦理学思考，并为确定该领域本组织的新方针，2000年9月组织了题为“21世纪的伦理学”的专家会议。与会者有：哲学家、政策制定者、社会学家、伦理学家、神学家、政治学家和人权积极分子。另外，设立了当代社会伦理学文化间对话讲台。此次会议的报告正在编制过程中。

155. 最后，“第三个千年初的思想之路”网络的主要目的是促进对当代社会哲学、伦理学和文化重要意义的跨学科思考。在这个范围内开展了各种活动：出版了1998--1999年的工作成果（“思想之路：为了新的语言而努力”）；2000年会议并为在2001年底出版题为：《书籍在国家和世界之间的位置》一书做准备；与国际人文科学理事会合作筹备了“社会、知识和专门知识”会议；与各有关非政府组织合作建立网络并传播信息。

促进和平文化

| | 计划拨款 (截至2001年6月30日) \$ | 开 支 (截至2001年6月30日) \$ | 开支占计划 拨款的百分比 (截至2001年6月30日) % |
|---------------|------------------------------|-----------------------------|--|
| 单元1 | 1,064,922 | 768,904 | 72.2 |
| 单元2 | 1,049,100 | 467,626 | 44.6 |
| 单元3 | 94,000 | 77,123 | 82.0 |
| 促进和平文化 | 2,208,022 | 1,313,653 | 59.5 |

单元1：和平文化：提高认识和发展合作伙伴关系

156. 教科文组织正在积极参加“反对种族主义、种族歧视、仇外心理及类似不容现象的国际动员年”（2001年）活动，以及“世界反种族主义大会”（南非，德班，2001年8月31日—9月7日）的筹备工作，包括其地区会议及筹备委员会的三次会议。教科文组织主持了三次专题讨论/圆桌会议，举办了一次本组织开展的反种族主义活动展览。

本次大会之前，印发了一些出版物，其中包括与联合国人权事务高级专员办事处（OHCHR）合作编写的题为《联合起来反对种族主义》的宣传物，内含有关专家撰写的关于种族歧视新动态与新形式的文章。有关本组织对这次大会之贡献的一份参考文件，将提交给执行局第一六二届会议（文件162 EX/INF.6）。

157. 教科文组织在反歧视斗争中所开展的活动，主要集中在强化人权教育中的反歧视内容，包括针对不同的目标群体（青年，对该领域有特殊责任的专业人员，等等），制订富有创意且切实可行的教育支助方案。教科文组织的合作者（尤其是教科文组织教席，人权研究及培训机构、非政府组织、联系学校），应积极投入到研究与宣传工作中去。在这方面，应该加强与政府间组织的合作，首先是人权事务高级专员办事处、国际劳工组织、非洲统一组织、欧洲理事会及其它组织机构。

158. 与联合国人权事务高级专员办事处加强合作，是2001年6月与该办事处高级职员进行磋商的主要内容。教科文组织参加了：2001年联合国条约机构主席会；人权委员会第56届和57届会议；促进和保护人权小组委员会届会；不受名额限制的发展权利工作组；多个条约机构的届会以及人权事务高级专员办事处组织的各项活动。也应该加强同联合国机构、计划及专门机构的合作，尤其是其中的联合国开发计划署，国际劳工组织，联合国儿童基金会，世界卫生组织，人权条约机构，特别是经济、社会及文化权利委员会，儿童权利委员会，消除种族歧视委员会，以及消除歧视妇女委员会。从这个意义上看，在诸如减少贫困、促进以发展为方向的人权、性别平等、文化权利以及经济、文化与社会权利等问题上，互派代表参加会议，召开定期的磋商会，共同编写出版物，也许是不无裨益的。

159. 教科文组织继续对“和平文化”国家行动计划给予支持，应会员国要求在多个国家发起的这些行动包含着属于本组织职权领域的广泛活动。因此，在柬埔寨促进和平文化动员性项目范围内，在教科文组织金边办事处支持下，针对最佳预防和解决冲突的传统手段和创新实践，开展了一项全国调查。在马里，2000年3月发起的促进和平文化动员性项目，为多项活动的开展提供了框架，其中包括针对冲突地区人民对和平与人权的认识开展一项研究，其后与巴马科办事处合作举办了同一主题的研讨会。

160. 在危地马拉，在意大利政府资助下，由教科文组织与危地马拉教育部实施的

同类项目，吸引学校、市政机构、青年协会以及公众舆论参加了多种辩论和活动。除了在《2000年宣言》签名运动中发挥了积极作用以外，在该项目范围内也开展了多种其它活动：有5000多名应届毕业生参加的“2000年毕业典礼”；面向教师、和平宣传员和“多面手”的培训班；国家教育方案改革建议等。此外，在俄罗斯联邦，促进和平文化项目取得了巨大成功，并在全国引起了广泛兴趣。民间社会开展了许多有关活动，参加的城市和地区有20多个。尤为值得一提的是，该项目为推动宽容、反对极端主义的联邦计划（POTPEX）奠定了基础。该试点项目及围绕该项目所发表的出版物，可能会有益于其它国家。

161. 2000年7月，以“人类安全：设想预防，反思行动”为题，开设了教科文组织安全与和平（SECURIPAX）虚拟论坛。主要目的在于，通过推动教科文组织与和平研究和培训机构网络、联合国大学、和平大学及联合国裁军研究所之间更紧密的合作，促进在该领域的研究经验及出版物的交流。

162. 2000年11月，在总部召开了由和平研究和培训机构主任参加的、题为“拟定什么样的二十一世纪人类安全议程？”的第一次国际会议。参加会议的90个机构通过了一份行动纲领，会议上正式成立的教科文组织“安全与和平”（SECURIPAX）国际网络以这份行动纲领为工作基础。本次会议的记录，将于2001年9月用英法文出版，并在“安全与和平论坛”（FORUM SECURIPAX）网址上公布。优先开展的工作，将是制定地区和分地区方针，加强有利于最易受伤害民众的行动以及在人类安全方面的综合培训。为此，预定在2001年在非洲、中亚和南亚以及拉丁美洲召开四次分地区会议。在拉丁美洲地区，教科文组织继续与中美洲武装力量会议（CFAC）开展合作，参加了CFAC的第三次会议（洪都拉斯，特古西加尔巴，2000年12月），会议的主要内容是讨论教科文组织—中美洲武装力量会议（UNESCO-CFAC）和平与可持续发展巡回教席的工作。

163. 教科文组织与安全研究所（ISS）于2001年7月在（南非）比勒陀利亚共同举办了一次专家会，会议主题为：“和平、人类安全与非洲冲突预防”。非洲分地区组织派代表参加了会议，它们是：全面对话机构（IGO），非洲经济委员会（ECA），南部非洲开发共同体（SADC），西非国家经济共同体（ECOWAS），南部非洲大学，非洲领导人论坛（ALF），中非国家经济共同体（ECCAS），COMESA。会议的最后报告及全部

发言稿，将由教科文组织—安全研究所（UNESCO-ISS）结集出版。目前正在筹备三个地区专家会，将分别于2001年9月在哈萨克斯坦的阿尔马特召开中亚地区会议；于2001年10月在巴基斯坦的卡拉奇召开南亚地区会议；于2001年11月在智利的圣地亚哥召开拉丁美洲及加勒比地区会议。

164. 继续做出努力，广泛传播并切实执行宽容原则宣言。教科文组织1995年通过的该宣言，是该领域唯一具有普遍意义的规范性文件。对于该宣言在会员国的翻译和传播，以及将该宣言纳入到教育计划中的努力，给予了大力支持。撰写了一份有关该宣言及联合国国际宽容年后续行动计划（1998--2000年）执行情况的情况报告。这份根据联合国大会53/151号决议撰写的情况报告，为教科文组织在联合国千年大会（2000年9月）范围内撰写的和平文化报告，提供了参考。

165. 国际宽容日（2000年11月16日）的活动，使为数众多的公众及一些非政府组织动员起来，此项活动的成功，主要得益于教科文组织自1995年以来所开展的宣传活动，随之而来的人们的认识的提高以及各会员国在此期间所进行的教育和文化活动。第三届反对排斥、促进宽容国际电影节（2000年11月，本组织总部）的举办也通过放映30部电影并在放映后展开辩论的方式，在青年学生和广大公众中间扩大了影响。5000多观众参加了这一活动。此外，两年颁发一次的第三届教科文组织马登夫特·辛格宽容和非暴力奖，授予了科普特东正教主教Chenouda三世（埃及），他是在埃及乃至整个中东地区推动宗教间与文化间对话的重要人物。

166. 在“妇女与和平文化”（WCP）计划下所开展的活动，主要致力于：（i）支持妇女促进和平的活动；（ii）使妇女能够民主参与政治生活，以提高她们在经济和安全问题上的能力和影响；（iii）促进性别意识社会化并开展非暴力与平等合作方面的培训活动，特别是针对男青年和男孩。特别值得一提的是，该计划支持并参加了具有庆祝国际和平文化年的众多活动，尤其通过将活跃在和平、人权与民主领域的妇女协会和组织联络起来的形式，达到了动员和平文化合作者的目的。最为引人注目的活动包括：地中海地区女艺术家促进和平文化论坛（希腊，罗得）；和平启动大会（泛太平洋与东南亚妇女协会，库克群岛）；建设人权文化（美国，哈佛大学）；妇女大学志愿者培训班（西班牙，木尔西亚大学）以及反暴力世界妇女论坛（西班牙，索菲亚王后暴力研究中

心)。向广大对此感兴趣的有关方面提供了信息、文章和资料，并扩大和加强了网络工作。

167. 2000年12月，与越南政府和联合国亚太经社委员会（ESCAP）合作，在河内召开了亚洲妇女和平文化会议、其主要建议为：向亚洲妇女提供一个论坛，以使她们就亚洲和平建设和非暴力问题彼此交流观点、经验和方法，并在促进和平文化和可持续发展的、无损环境的发展方面协调她们的行动。来自35个亚洲太平洋地区国家的约150名代表和观察员，以及联合国系统、国家政府与非政府组织及地区机构的代表，出席了会议。会议最后通过了《河内宣言》，“亚洲妇女和平文化及可持续发展行动计划”。会议呼吁建立后续行动机制，会议的成果纳入了东南亚国家联盟（ASEAN）会议议程。表达了召开南亚地区合作协会（SAARC）国家后续会议的要求，目前正在与资助伙伴和非政府组织洽谈。最后，加拿大国际开发署东南亚性别平等计划，为大会报告及宣传册的印刷提供了资助。

168. 应用于和平建设与非暴力解决冲突教育的两个单元的教学材料已经完成，它们是：与非洲妇女教育学家论坛（FAWE）合作的“推动妇女参与解决冲突，建设和平文化”，以及与哥伦比亚大学/国际公众关系协会（IPRA）Betty Reardon 合作的“性别角度的和平文化教育：用于师资培训模型研究单元材料”。这两个单元教材都经过试用，并将于2001年出版。对教材试用的初步评审意见是十分肯定的，可望在下一个双年度伊始，尤其是在非洲，开始使用这些教材进行正式培训。以1997年同一主题会议之成果为基础撰写的著作《男性角色，男子气与暴力：和平文化视角》，也正在大学的教学中使用。

169. “妇女与和平文化”（WCP）计划与希腊非政府组织、地中海妇女研究所（KEGME）及国际妇女发展研究和培训研究所（INSTRAW）合作，在欧洲委员会的支持下，参加了在巴尔干地区起沟通桥梁作用的三阶段计划“促进东南欧稳定、人权与和平的妇女对话”，为解决冲突提供了培训（使用教科文组织/非洲妇女教育学家论坛教材），并参加了呼吁设置巴尔干妇女交流网络及和平教育培训的对策会议。对地中海女艺术家和平文化论坛也给予了支持，该论坛设立了一个每年要召开年会的强大网络。总之，所开展的活动加强了妇女在国家与地区一级作为和平文化推动者的能力，提高了参

加非暴力解决冲突培训的妇女的数量，并为来自不同背景的妇女和对立各方提供了中立会晤场所，使她们得以会聚并制订其促进和解和/或和平建设的行动方针。

单元2： 教育为和平文化服务

170. 在制订、通过并贯彻人权和民主教育国家方案和计划方面，以及在加强人权研究和培训机构参与实施《联合国人权教育十年行动计划》方面，取得了新的动力。教科文组织积极参加了《行动计划》的中期评估。有关报告已提交给联合国第55届大会，人权研究与培训机构主任第十一次会议对报告的结论部分进行了讨论。即将召开的拉丁美洲及加勒比地区人权教育地区会议（墨西哥城，2001年11月28日--12月1日），将审议中期评估的成果。将考虑是否可以与人权事务高级专员办事处合作，于2004年共同召开“联合国人权教育十年”（1995--2004年）成果大会。根据国际评委会的建议，教科文组织2000年人权教育奖授予了德国的纽伦堡市。荣誉奖授予了Flor Alba Romero（哥伦比亚）、教科文组织联系学校项目（巴基斯坦）和非政府组织 Hurights Osaka（日本）。授奖仪式于2001年4月21日在纽伦堡市举行，媒体作了广泛报道。

171. 教科文组织人权、民主、和平、宽容及和平文化教席网络得到了加强。2000--2001年，在亚美尼亚、刚果民主共和国、法国、德国、伊朗、立陶宛、马里以及美国，设立了新的教席。教科文组织第二届教席会在奥地利的 Stadschlaining 举行（2000年5月），会议达成了新的教席合作协议。开设了因特网教席论坛。出版了第二期《教科文组织教席简讯》。给发展中国家和转型期国家（亚美尼亚，刚果民主共和国，厄瓜多尔，立陶宛，马里和津巴布韦）教科文组织教席提供了财政支助。

172. 继续努力改进和平文化教育与培训的内容和方法。教科文组织现有教学材料已被译成多种语言并广泛传播：题为《人权：概念与标准》的大学人权教材第二册已被译成保加利亚语。其阿拉伯语版正在准备中；常用的教学用书《人权问答》已被译成阿尔巴尼亚语、Assamiya语、巴斯克语、卡纳达语、芬兰语、日语、瑞典语和罗马尼亚语；附有人权机构、标准及程序简介的《人权指南》出版了3000册并广为流传。2000和2001年出版了两版《人权—主要国际文件—截至5月31日的现状》。鉴于现有的人权教育和宣传材料短缺，而翻译教科文组织人权出版物的要求增加，应继续在这一方面做出努力，并且教科文组织教席应更积极地投入到这一工作进程之中。将鼓励增强地区及地区

间教席合作。

173. 教科文组织在转型期地区和国家继续开展推动并加强民主文化的行动。这些活动的主要目的在于，促使学界、专业人士、民间社会及公共权力部门的代表人物认识到：在全球化新背景下，有必要重新审视民主及管理教育计划。教科文组织基于对民主进程脆弱性的认识，特别鼓励制定出适于每个社会的体制框架，以及可推动公民实际参与各级决策过程的机制。例如，在尼日尔，由联合国开发计划署（PNUD）资助并在“非洲的军队与民主：尼日尔的情况”讨论会范围内实施的一个项目，就以推动巩固所有公民间的和平与社会对话为目标。

174. 本组织与法国教科文组织全国委员会和国防高等研究所（IHEDN）合作，在培养公民意识教育计划范围内，在法国发起了中学教师培训项目。该项目的跨学科指导委员会会聚了不同的法国合作伙伴及有关部门，其任务是确定行动计划的内容。正在编写一份以“国防为和平服务”为题、含150多页主题卡片的教材及一份只读光盘（CD-Rom）。

175. 教科文组织和平教育奖的设立，是为了表彰在动员公共舆论、提高对宏扬和平之认识方面表现出色的活动。2000年和平教育奖授予了Goh Swee -Hin 教授研究员，他原籍马来西亚，现为侨居加拿大的澳大利亚公民，其候选材料是由菲律宾提交的。三项荣誉奖得主为：Pierre Weil（法国），心理学家、作家和教育家；Christiana Ayokamary Thorpe（塞拉利昂），非洲妇女教育学家论坛（FAWE）塞拉利昂分论坛女主席；“中东儿童协会”（MECA），一个由以色列和巴勒斯坦教育家于1996年成立的非赢利性组织。

176. 作为“非洲妇女与和平文化”特别项目（1998--1999年）及1999年5月桑给巴尔和平文化与非暴力泛非妇女大会的后续工作组成部分，为桑给巴尔资料中心的建立提供了资金和书籍。非洲妇女善于解决冲突并开展和平建设的七个个案研究材料已开始编辑。索马里个案研究最近已在索马里出版，其它个案研究正在综合整理以便结集出版。该计划继续收到大量的咨询请求，希望知道是否有可能参加特别项目和泛非大会的后续活动。

单元3： 从文化间关系到文化多元化

177. 最后，教科文组织参加了主题为“他人眼中的文明”国际研讨会的筹备工作，该研讨会是由教科文组织和（法国）高等研究实验学院（EPHE）在“联合国文明对话年”工作范围内共同发起的，会议将于2001年12月13日和14日在巴黎召开。此次研讨会的宗旨，一方面是为了更好地确定文明间对话的线索、其对和平及人民间协作的贡献；另一方面，是为了促进对何为文明事实的理解。参加这次研讨会的将有国际知识界知名人士、历史学家、哲学家、语文学家、民族学家等等。

重大计划III

文化发展：遗产与创造

文化与发展

| | 计划拨款 (截至2001年6月30日) \$ | 开支 (截至2001年6月30日) \$ | 开支占计划 拨款的百分比 (截至2001年6月30日) % |
|-------|------------------------------|----------------------------|--|
| 文化与发展 | 979,800 | 715,423 | 73.0 |

178. 世界文化与发展委员会强调了必须改变现状，将文化作为决策工作关注重点的迫切需要，政府间文化政策促进发展会议（1998年，斯德哥尔摩）通过的行动计划也肯定了这一看法。2000—2001年，教科文组织继续开展了鼓励和支持各国政府、国际组织和机构在制定和实施**更加广泛的文化政策**方面所采取的行动。其中，通过扩大对现有网络（CULTURELINK--文化联系网和布达佩斯文化资金观察站）的支持和建立国际文化政策观察站网络，加上为在非洲发起文化政策观察站项目所作的筹备工作，为收集和传播有助于决策的知识和信息创造了有利的条件。为加强各国的有关能力所采取的行动包括：开展国际文化管理人员培训会议（2000年11月，巴黎）的后续活动；实施了关于文化发展方面的师资培训和关于从文化的角度来预防艾滋病的两个预算外项目。这后一个项目是与联合国艾滋病联合方案（UNAIDS）共同实施的，涉及到三个地区的9个国家。

179. 2000年11月出版了第二份世界文化报告《文化多样性，矛盾与多元化》，从

而就与世界上各种文化的状况有关的一些发展趋势和问题，就是否有必要为加强政府决策而收集文化数据和制定文化指标的问题掀起了一场大辩论。更为重要的是，这对奠定国际上在这方面的指导思想的基础具有十分积极的作用。

180. 2000年9月，教科文组织总部召开了关于教科文组织在全球化时代促进文化多样性方面的作用的专家委员会会议（第VI类会议）。会议提出了一整套可以作为制定一个“跨部门文化多样性行动计划”的指导原则的建议。此外，与会专家还提出了就此问题拟定一份宣言草案的建议。2000年11月举办了第二文化部长圆桌会议，会议专题是“2000--2010年：文化多样性：市场的关键问题”。这次会议进一步确定了在提交大会第三十一届会议通过的“教科文组织文化多样性宣言”草案中所应包含的内容。会议讨论了以下四个专题：当今的文化与市场；国际文化制品流通中的公平合理和平衡问题；加强和发展当地文化产业的问题和应当采取的行动：行动建议。小册子《文化、商业与全球化。问题与解决办法》已可以从教科文组织的网址上查阅。该小册子对国际上有关辩论中所涉及的法律方面的观点、概念和协议作了解答。与国际电影、电视和视听交流理事会（CICT）合作编写了一本书名为“电影：不同一般的商品”的专著，其中收集了世界各个地区的专家的文章，不久将广泛发行。

计划III.1 文化和自然遗产的保存和利用

| | 计划拨款 (截至2001年6月30日) \$ | 开 支 (截至2001年6月30日) \$ | 开支占计划 拨款的百分比 (截至2001年6月30日) % |
|------------|------------------------------|-----------------------------|--|
| 分计划III.1.1 | 3,480,332 | 2,138,409 | 61.4 |
| 分计划III.1.2 | 1,068,900 | 651,418 | 60.9 |
| 计划III.1 | 4, 549, 232 | 2, 789, 827 | 61.3 |

III.1.1 保护和振兴物质遗产和非物质遗产

181. 从2000年1月1日起，中国和卢旺达已成为《关于在武装冲突的情况下保护文化财产的公约》（1954年，海牙）的缔约国，从而使缔约国总数达到了100个国家。中国已加入了1954年议定书；白俄罗斯、保加利亚、塞浦路斯和卡塔尔已批准了第二项议定书；阿塞拜疆和巴拿马也已加入了该议定书。其它还有一些国家正在考虑批准和加入的

问题。会员国已更加清楚地意识到有必要为加强在冲突中对文化遗产的保护而制定一个新的法律文件，作为对《海牙公约》的补充，并有必要建立一个固定的机构来监督《公约》和第二项议定书的实施情况。在该《议定书》方面，许多国家要加入该议定书都得修改本国的法律，尤其是宪法。因此，最好是加强与国际红十字委员会（ICRC）的合作，其中包括在非洲和拉丁美洲等地区更多地联合举办一些关于国际人道主义法和文化遗产保护法的地区研讨班。

182. 拟订《保护水下文化遗产公约草案》的工作已取得了进一步的进展。已为此举行了第三次和第四次政府专家会议：第一次会议的时间为2000年7月3--7日，第二次会议的时间为2001年3月26日至4月6日。有来自一百多个国家的350多位专家和一些政府间组织及非政府组织的代表参加的这些会议就许多问题，尤其是就以下问题达成了协商一致的意见：现场保存水下文化遗产的优先考虑；各国之间的合作和信息共享的原则；与海上救助和打捞法的关系；提高公众对水下文化遗产的价值和意义的认识的必要性；《公约草案》附件中关于动用水下文化遗产的活动的《规则草案》。然而，在大陆架上采取保护水下文化遗产行动的责任问题和如何处理与国家船只和飞行器有关的条款上却并没有达成一致意见。由于需要就一些关键问题展开进一步磋商，第四次会议暂休会，到2001年7月2—7日才再次开会。2001年1月至7月期间举行了五次非正式会议。在第四次会议第二阶段的会议结束时，由于许多国家都为取得协商一致文本作了重大努力，还有一些国家尽管对批准有关文本有保留，但也作了重大努力，同意不阻拦协商一致的意见，《公约草案》才以49票赞成、4票反对、8票弃权的方式获得通过，以提交大会第三十一届会议。2000年期间出版和发行关于保护水下文化遗产的第二卷背景资料的工作在提高科学界和一般公众对保护这一遗产的重要性的认识方面发挥了积极的作用。

183. 在《关于采取措施禁止并防止文化财产非法进出口和所有权非法转让公约》的实施和其它相关活动方面，通过了“国际文物商伦理规则”，这将有助于将被盗文物排斥在文物市场之外。特别是所采取的文物鉴定制度将有助于发现被盗文物。2000年期间与联合王国政府所进行的一系列磋商最后取得了在2001年1月宣布联合王国将加入该《公约》的成果。2000年3月，与日本政府进行了类似的磋商。2001年6月在斐济楠迪举办的太平洋国家关于实施《公约》的分地区会议通过教科文组织阿皮亚办事处得到了制定规划和计划方面的支助。2000年出版了西班牙文版的手册《防止文物的非法买卖：实

施教科文组织1970年公约的参考手册》，并已在巴西和中国重印。进一步宣传1970年《公约》对使该文件得到更好的了解和实施十分重要。与打算加入《公约》的国家直接进行磋商的作法很有成效，应当予以加强。应当考虑开展一场运动来宣传和鼓励向促进文物送还原有国和归还非法占有之文物政府间委员会基金提供捐助的作法。为各国制定保护文化遗产的法律提供支助仍应是一项优先考虑的工作。

184. 向资助者提交的许多**保存和振兴遗产**的项目获得了近1,600万美元的资金。加德满都和孟加拉国的有关宣传运动已圆满结束，并已进行了评估。为埃及文明国博物馆和埃塞俄比亚开展的宣传运动进展顺利。教科文组织在与下述机构的合作开展的有关活动中提供了科技方面的专门知识：开发计划署（也门，科威特，保加利亚，塞浦路斯，埃及）；世界银行（毛里塔尼亚，摩洛哥，波斯尼亚—黑塞哥维那，柬埔寨，东帝汶，巴勒斯坦）；美洲开发银行（拉丁美洲的历史名城）；欧洲联盟（埃塞俄比亚和巴勒斯坦）；欧洲委员会（巴尔干地区和中欧与东欧）；各种基金会（Soros, Getty, Aga Khar）。所有这些活动都包含了一项重要的内容，即对负责遗产和博物馆工作的人员进行培训，以帮助他们利用旅游业来扩大收入（尤其是在中亚采取了这种作法）。

185. 关于在柬埔寨**修复被冲突损坏的遗产**，继理事会和专家考察之后，负责保护遗址和治理吴哥窟地区的当局的体制能力和财务能力以及改进当地对遗址的管理都得到了加强。在教科文组织援助下设立的历史和考古文献中心现在有了独立的场所。在波斯尼亚—黑塞哥维那，与世界银行合作，重建莫斯塔尔古桥的工作正在令人满意的继续进行，尽管由于国内形势稍许晚了一些。已经修复或正在修复数处其它重要古迹（Tabacica清真寺、土耳其浴室和小桥）；2001年3月31日，代顿委员会在制定了各国古迹名录以及一份保护遗产法律草案之后，顺利地结束了其任期。在科索沃，与欧洲理事会配合制定的修复项目，目前正在寻求资助。最后，由于法国的一个非政府组织的援助，普里什蒂纳博物馆得以修复。

186. 巴勒斯坦领土上正在实施的项目，因当地的形势而延误了。为紧急保护中非文化遗产，尤其是各博物馆，已经拨了一些款。总干事的特使Pjerre Lafrance大使两次赴阿富汗和该地区考察，试图阻止摧毁巴米扬大佛。与日本、瑞士和巴基斯坦的各种非政府组织签订了保护被盗的阿富汗文化财产的协议。与一个关于阿富汗的讨论会联合举办

了一次躲过被摧毁一劫的人类遗产展览。本组织目前正在筹备将与伊斯兰会议组织、伊斯兰教科文组织和阿拉伯教科文组织一起于2001年12月在卡塔尔共同组织的伊斯兰法律和宗教专家会议。还应提及两项新的活动，因为它们具有很高的象征价值：一项是，在塞浦路斯联合修复该岛南部的一处穆斯林古迹和北部的一处基督教古迹；另一项是，由大韩民国信托基金资助保护和修复朝鲜民主主义人民共和国的一个古迹群（Kokuryo陵）。

187. 实施这些活动所遇到的困难主要与负责遗产保护工作的国家工作人员数量少和专业资格低有关。还应提及的是负责城市规划和治理的宣传人员，或行政部门的经济利益，在很多情况下，他们不太注意保护遗产的必要性；当地自然环境不安全和“治理”不力。因此，应当加强这方面的培训，继续配合联合国其它组织为恢复当地的和平和使当地的机构能够民主地运作所做的努力。

188. 保护和振兴非物质遗产的努力围绕两项灯塔活动：宣布人类口述遗产和非物质遗产代表作和筹备制定一份保护非物质文化遗产的新的准则性国际文件。在评审委员会会议之后，于2001年5月18日，宣布了第一批人类口头和非物质遗产代表作。选中了十九份竞选材料。该项目的主要目标是在国际上振兴口述遗产和非物质遗产，并鼓励各国政府、非政府组织和当地社会团体确定这种遗产和采取必要措施予以保护和振兴。为了鼓励这些保护行动，利用从阿拉伯联合酋长国、大韩民国、玻利维亚和乌兹别克斯坦得到的支持设立了一些奖。

189. 以实验方式实施的首次宣布有助于更好地在许多非物质遗产领域中明确不同地区的会员国同意的优先事项，并有助于确定保护这种遗产的状况和需要。实际上，人们发现往往很难与拥有知识的协会、非政府组织和团体直接联系。打算于2001年9月在埃尔切（西班牙）举行一次特别会议，审查评审委员会的评议程序。此外，在2001年3月在都灵举行的一次国际专家会议期间，审议了是否应制定一份新的准则性国际文件的初步研究报告。会议之后，建议了一份“非物质文化遗产”的新业务定义和明确了可能制定的准则性文件的目标。因此，应当深入地研究这种文件的基本概念。

190. 举办了两期关于活的人类财富系统的国际培训班，第一期于2000年11月在汉城（大韩民国）举办，第二期于2001年2月在东京（日本）举办，内容分别为“教育在保

护传统表演艺术方面的作用”和“保护非物质文化遗产”。17个国家（拉脱维亚、阿塞拜疆、立陶宛、贝宁、中国、菲律宾、俄罗斯联邦、吉尔吉斯斯坦、印度尼西亚、伊朗伊斯兰共和国、马来西亚、巴巴多斯、法国、罗马尼亚、坦桑尼亚联合共和国、大韩民国和埃及）的学员参加了第一期培训班。15个国家（贝宁、巴西、中国、捷克共和国、芬兰、法国、加纳、意大利、日本、墨西哥、菲律宾、大韩民国、俄罗斯联邦、泰国和越南）的专家参加了第二期培训班。培训班重点放在了传统表演艺术、调查方法的培训问题上，以便制定一份各国非物质文化遗产一览，并制定保护方法和评估方法。已确定可能采取国际合作方式开展这些项目。培训班导致通过了向各国政府和教科文组织提出的关于活的人类财富系统的建议。

191. 2001年在关于保护传统文化和民间艺术的建议（1989年）执行情况的世界调查范围内，在金斯頓（牙买加）为加勒比地区的各国举行了一次研讨会。13个国家和地区（圣卢西亚、牙买加、古巴、圭亚那、巴巴多斯、格林纳达、多米尼加、库拉索岛、圣基茨和尼维斯、圣文森特和格林纳丁斯群岛、苏里南、英属维尔京群岛和特立尼达）的代表参加了这次研讨会。研讨会的两个宗旨是：通过全面审议作为加勒比各国文化政策组成部分的传统文化的保护和保存情况，评估教科文组织的建议的实施情况，并讨论该地区的法律保护问题。2001年在维尔纽斯（立陶宛）举行了一次会议和中欧议员圆桌会议，专题为“第三个千年之初的民间文化：新的挑战与支持手段”。辩论的重点是“民间文化与文化政策”和“民间文化的法律和技术手段和载体”，特别是档案馆的计算机化、监测、专门机构网、民间文化研究和传媒的作用。23个国家（奥地利、法国、爱沙尼亚、波兰、罗马尼亚、保加利亚、希腊、拉脱维亚、捷克共和国、德国、塞浦路斯、白俄罗斯、乌克兰、亚美尼亚、匈牙利、美利坚合众国、俄罗斯联邦、斯洛伐克共和国、阿尔巴尼亚、立陶宛、西班牙、南斯拉夫和摩尔多瓦共和国）的代表出席了这次会议。这次会议导致进一步加强了中东欧各国的地区合作。

192. 拟定了保护太平洋地区国家的传统文化和民间文化的示范条款草案，以协助各国制定其国家法律和管理这方面的权利。在非物质文化遗产方面，教科文组织行动的两项目标是：为会员国进一步参与收集和传播关于这种遗产的信息提供方便和鼓励各组织、群体和个人积极参与其宣传工作。

III.1.2 宣传《保护世界文化和自然遗产公约》

193. 世界遗产中心继续努力改进向《保护世界文化和自然遗产公约》法定机构提供的服务，并增加缔约国的数字（截止2001年7月31日为164个）。世界遗产委员会在其第二十三届会议（1999年）上组建了一个工作组，以明确更有效地落实公约的实际措施。根据工作组的建议，委员会决定采取数项改革措施，其中包括（i）修改世界遗产会议的日期与周期；（ii）引进A B项目决策系统；（iii）采用双年度预算方案以使世界遗产基金的运作与教科文组织预算周期吻合；（iv）对法定文件体系进行改革，并改进世界遗产中心和委员会之间的交流沟通。这些措施实施后，使委员会成员更充分地认识了《公约》所要应付的问题，所要开展的各方面活动，以及对改革所承担的普遍义务等的复杂性。

194. 2000年1月21日举行的缔约国会议上，在世界遗产委员会内建立了一个公平代表性工作组。在四次会议上，工作组建议将世界遗产委员会委员的现行任期缩减至四年，将现行的委员数提高到28，将固定数席位分配给缔约国，而留下一部分席位供自由选举。与工作组的工作同时开展的，是缔约国为提出新的、名额受限的财产类别所做的努力。在由缔约国提交的提名基础上，世界遗产委员会自上一次向大会报告以来，已新将109项财产列入世界遗产目录，其地理分布情况为：非洲7项，阿拉伯世界1项，亚太地区21项，欧洲56项，拉美和加勒比地区24项。截止2001年1月1日，世界遗产目录上财产总数为690项（529项文化财产，138项自然财产和23项混合财产）。

195. 各缔约国继续准备财产“清单”供委员会评估，并在尽可能广阔背景下，根据其“杰出的普遍价值”列入目录。这些被称为“暂定目录”的文件也协助国际古迹遗址理事会（ICOMOS）和世界保护自然联盟（IUCN）对新的提名进行评估。截至2001年6月6日，164个缔约国中有119个已提交了文化、自然和混合财产“暂定目录”，自1999年上一届大会以来增加了12%。为回应由缔约国大会第十二届会议批准的关于确保世界遗产目录的代表性的决议，以及委员会第二十三届会议就此问题进行的讨论，在2000年1月于教科文组织召开的一次缔约国会议上，成立了一个工作组。该工作组在2000年1月至4月间举行了四次会议，并提出了一系列建议，内容涉及暂定目录的作用与利用，受提名供考虑的大量财产，以及建立一份自愿的、包括了性能指标体系和对加强名额受限地区能力培养提出的建议的记录的可能性。这些建议经过修改后在委员会第二十四届会

议（2000年，凯恩斯）上获得批准，将向缔约国大会第十三届会议报告。

196. 为落实委员会1994年通过的平衡和有代表性的世界遗产目录全球战略，开展了许多活动。根据《保证世界遗产目录更具代表性的方法的决议》（1999年），委员会在2000和2001年中审议并批准了一些为落实全球战略而制定的地区级行动规划和主题活动。这些地区级和主题活动所取得的成果包括：拟定新的暂定目录，以及为将新类型的财产列入世界遗产目录提出建议。2001年1月，欧洲议会通过了“在欧盟成员国落实保护世界文化和自然遗产的公约”的决议[2000/2063（INI）]，认识到其成员国拥有世界遗产总数30%的欧盟有责任通过确认新的遗产类型和协助非欧洲国家确认和保护遗产，改变世界遗产目录的不平衡状况。决议还要求其成员国在批准用集体结构基金开展的项目之前，必须对该项目的影响进行审议，以此强化公约条款的作用。

197. 向世界遗产委员会第二十四届会议提交的“关于阿拉伯国家世界遗产地保护状况的阶段报告”分析了该地区16个缔约国送交的暂定目录，说明了就文化景观，现代遗产和阿拉伯及伊斯兰遗产开展主题研究的需要。亚太地区开展了综合行动，在国家文化遗产保护、管理和发展的背景下，汇同开展全球战略活动，主题研究，暂定目录分析以及阶段报告。

198. 委员会认识到检查和报告世界遗产目录财产保护状况的重要性，已开始实施六年周期的阶段报告计划，并继续审议2000年和2001年的检查报告。从总体上看，缺乏战略及管理规划，缺乏足够的文献记录，以及缺乏必要的专业和技术技能等，都令人感到遗憾；中央政府不主动，民间社会不参与，非政府组织及公众不予关注等，都是需要解决的主要困难和障碍。委员会同意，有必要协调阿拉伯地区的暂定目录，在限制新提名数的同时考虑到在缔约国之间和财产类型之间寻求平衡，以及在阿拉伯地区设立一个检查机构。委员会决定新增7项世界濒危遗产地。目前该目录上有30项，其中19项为自然遗产，11项为文化遗产。

199. 在通过培训和技术合作活动增进遗产地保护和管理的自身能力方面，世界遗产委员会于2000年1月至2001年5月之间批准了170项总额达4,149,021美元的国际协助申请，向缔约国提供各类资助，而2000和2001年批准预算的总额为6,185,000美元（2000年3,230,000美元，2001年2,955,000美元）；另外，还有约达5,100,000美元的预算外资金资

助了各项活动。

200. 通过动员及加强与联合国基金会（UNF）世界遗产国际合作伙伴关系的努力，在1999年5月和2001年5月之间共筹集到一千多万美元，以资助具有全球生物多样性意义的世界自然遗产地。联合国基金会还通过联合国开发计划署内的全球环境机构（GEF）秘书处，为保护指定的和可能的遗产地另行拨款5至8百万美元。75至80处世界遗产生物多样性遗产地（即符合自然遗产条件的遗产地，包括8处世界濒危遗产地和备受战乱的刚果民主共和国境内全部5处遗产地）中的近40处正从教科文组织—联合国基金会合作伙伴关系中受益，这些遗产地将在下一双年度得到进一步的巩固和发展。法国—教科文组织保护古迹、城市及自然遗产合作协议（1997）为法国和国际专家的技术合作提供了框架，特别是资助发展中缔约国准备提名文件，以及通过联合运作项目增强国家能力。在本报告涉及年度内，已收到和预期的捐资达536,388美元，可资助32个缔约国51个项目活动的差旅和当地开支。在此协议下开发的一些项目，特别是通过在法国城市和六个缔约国的六个城市间的下放合作计划，从欧盟和法国外交部另行募得1千6百万美元。

201. 2001年3月签署了“意大利—教科文组织合作宣言”，通过派遣意大利专家促进全球战略和示范项目，并提高世界遗产中心的功能，以此支持落实世界遗产公约。已经为2001年捐资拨款693,542美元。意大利政府还为中心2000年活动捐资565,000美元，活动目的是促进非洲，加勒比地区和太平洋名额不足地区的能力培养和世界遗产提名工作。2000年，日本政府捐资300,000美元协助缔约国准备暂定目录和新的提名。1999年11月在教科文组织亚洲文化中心（ACCU）内设立的日本世界遗产办事处已拟定了一个多年地区性培训计划，为考古与都市遗产地保护管理能力培养提供培训。

202. 在1999至2001年期间，奥斯陆北欧世界遗产办事处（NWHO）成功地协助了在北欧地区落实世界遗产公约，并为非洲和巴尔干地区的缔约国的一些项目提供技术和资金的支持，以准备提名文件，拟定暂定目录和组织研讨活动。奥斯陆北欧世界遗产办事处还与丹麦权威机构合作，在哥本哈根组织了一次会议，检视1996年关于协调暂定目录的北欧报告的后续行动。另外，办事处正用来自北欧国家的资助，开发一个以因特网为基础的技术工具，支持缔约国准备落实公约的阶段报告。在世界遗产地保护方面也取得了具体的成果，通过上述各种形式的伙伴关系，实施了数项示范项目。发达国家缔约

国正日益加强对发展中国家缔约国的资助。

203. 为通过交流和教育活动增强信息传播，以便为公约争取广泛的公众支持，正致力于《世界遗产地图》，《世界遗产信息包》，《世界遗产手册》，以及电子版的简报《世界遗产消息》（WHNEWS）的编制出版。《世界遗产简报》经过了重新设计，《世界遗产评论》由旬刊变为双月刊。还为一般公众开发了新的信息工具，对世界遗产保护周期中的某些方面给予了特别的重视。例如，关于缔约国递交暂定目录及世界濒危遗产目录的作用的信息资料现已准备就绪。为指导有关国家和地区权威机构编写阶段报告，编印了一份《阶段报告手册》。拍摄了一部14分钟的关于世界遗产保护进程的记录片，以向各世界遗产地分发，既作为培训单元内容，也可向当地权威机构和旅游者传播。最后，特别项目：青年参与保护及促进世界遗产已树立了新的教学观念，并为年轻人组织了许多有意义的活动。该项目由学校教育项目网络（教育部门）和世界遗产中心联合启动。教育活动取得了可观的成果，正在制定新的方针，以通过官方的国家教育体系和非正规方式，加大世界遗产教育活动传播的力度。

计划 III.2 促进活的文化

| | 计划拨款 (截至2001年6月30日) \$ | 开支 (截至2001年6月30日) \$ | 开支占计划 拨款的百分比 (截至2001年6月30日) % |
|-------------------|------------------------------|----------------------------|--|
| 计划 III.2 | 2,662,686 | 1,956,241 | 73.5 |
| 部门间项目： | | | |
| “全民阅读” | 165,000 | 93,989 | 57.0 |
| “加勒比人民：回顾过去，展望未来” | 242,300 | 213,395 | 88.1 |

204. 促进作家和艺术家的创造力及保护他们的权利主要集中在：(i) 重振正规和非正规教育系统的艺术教育的活力，特别是在发展中国家；(ii) 推广专门的非政府组织的联系网络；(iii) 通过建立教科文组织著作权和邻接权教学教席，发展知识产权专家的内源培训；(iv) 修订著作权和保护传统文化与民间文化方面的国家立法。在非洲专门召开了一次关于评估和改进正规和非正规艺术教育系统的地区会议（2001年6月，伊丽莎白港，南非），这次会议完成的一系列研究促使汇集了非洲十五个国家的艺术教育状况。此外，还向约旦提供了这方面的技术支助。将在文化部门的因特网网址上发表所有这些研

究报告和**改进艺术教育计划的建议及其实施战略**。与国际音乐理事会（CIM）合作，正在建立关于青年音乐教育及其职业生活的因特网门户，在把艺术教育纳入国家政策，以此作为优质教育的重要内容方面已取得一些进展，然而，主要困难则在于各政府机构调动本国的所有潜力来把艺术教育变成一门正式学科，青年艺术家的培训是这方面的一个重大问题。

205. 由一些艺术专业人员举办了（包括在一些处境不利地区）六期艺术教育培训讲习班，其中两期在太平洋地区（萨摩亚和瓦努阿图），两期在拉丁美洲（哥斯达黎加和阿根廷）及两期在非洲（塞内加尔和布隆迪）。这些讲习班培训了大约150名儿童和50名青年。在3月21日这一**世界诗歌日**之际，2000年和2001年在50多个会员国组织了许多活动（独唱音乐会、演出、会晤、青年创作讲习班等）。一份电子目录汇集了五十个国家的各种诗歌机构。

206. 文化活动是激发艺术创造力和加强国家文化与经济能力的一个重要手段。在促进现场演出项下，向一些艺术节，两年一次的活动及艺术活动提供了财政支助，特别是在非洲举办的活动：非洲艺术市场（MASA，科特迪瓦），瓦加杜古的国际业余戏剧艺术节（FITMO，布基纳法索），全非舞蹈艺术节（FESPAD，卢旺达），以及第一届舞蹈艺术节（FAAY FECC，塞内加尔）。在哈瓦那举办的两年一次的现代艺术节（古巴）和上海举办的两年一次的艺术节（中国）的范围内，颁发了**教科文组织促进艺术奖**。在非洲艺术节（FESPAM，刚果共和国）和在伊斯坦布尔举办的两年一次的艺术节（土耳其）范围内，2001年9月将颁发音乐和造型艺术奖。与本组织有联系的三个世界性的非政府组织（国际音乐理事会、国际笔会和国际戏剧研究所）通过一项协定框架正在其各自学科领域，在非洲、拉丁美洲及加勒比、在亚洲、在太平洋地区、在阿拉伯国家和在欧洲着手实施培训和促进方面的活动，并动员社会各界为促进艺术和创造力及改进艺术家条件提供进一步的支助。

207. 在“国际和平文化年”之际发起的“音乐与和平”计划项下，在下列近20个国家举办了若干国家、地区和国际性活动：德国、阿根廷、纽埃、柬埔寨、乌拉圭、委内瑞拉、比利时、布隆迪、伊朗、以色列、美国、法国、波斯尼亚 - 黑塞哥维那、俄罗斯联邦、南斯拉夫、刚果、贝宁及巴勒斯坦，有60多个国家的音乐家参加了这些活动。

在教科文组织--广岛市基金（这一基金的目的旨在发展基础设施，为那些来自贫困街区的儿童教育提供乐器和音乐设备）范围内，为十五个国家中有困难的青年提供了设备援助：德国、阿根廷、比利时、柬埔寨、西班牙、爱沙尼亚、法国、匈牙利、意大利、卢森堡、纽埃、荷兰、葡萄牙、瑞士和南斯拉夫。

208. 拉丁美洲的六个教科文组织教席和教科文组织教席网（RAMLEDA）（八个教席）的教学能力得到提高，其做法是为购置法律文学作品和信息资料提供财政支助，分发教科文组织的文件和出版物，其中包括分发此前用英文、法文和西班牙文出版的教科文组织第一期“著作权和邻接权国际手册”，现在，此手册的阿拉伯文和俄文版正在出版之中。此外，还拟订了第一份关于太平洋国家保护传统文化和民间文化条款样本草案及全面评论，以便帮助这些国家制订其这方面的本国法律和各种权利的管理。最后，本组织在教科文组织总部召开了《世界版权公约》政府间委员会第十二次会议（2001年6月），以及《罗马公约》政府间委员会第十八次例会（2001年6月）。

209. 已经广泛散发《作者权利集体管理特别指南》的法文和英文本。国际作家和作曲家协会联合会（CISAC）已将500份拷贝分发给其会员，主要是分发给发展中国家和转型期国家的会员。正在积极从事出版教科文组织季刊《版权公报》的中文、英文、法文、俄文和西班牙文本。在制订和修定国家著作权立法方面，在会员国获得了大量专门知识和专门技能。对下述领域的一些重大问题有了更好的了解：制定者的著作权责任，保护数字环境中的著作权，解决电脑化空间中的著作权矛盾及国际认可延续权。应作出新的努力，动员和帮助发展中国家的大学提高其正常培训著作权专家的能力。还应作进一步努力，帮助最不发达国家保护著作权和对受保护权利进行适当的一体化管理。

210. 手工艺和设计方面的主要目标旨在促进提高国家能力，促进生产高质量的手工艺品和在各地推销青年设计师的作品。在塞内加尔的达喀尔（2000年12月）和老挝人民民主共和国的琅勃拉邦（2001年3月）分别举办了讲习班，对100名女手工艺人进行了技能进修。这一培训计划包括采用管理和市场技术来改善参与者的经济条件。应特别提及的是与墨西哥手工艺发展基金（FONART）、美国非政府组织“援助手工艺者”和教科文组织驻墨西哥办事处密切合作，在墨西哥的帕茨夸罗举办了第一期国际无铅制陶艺术讲习班（2001年5月）。这一讲习班为来自拉丁美洲的十九个国家、加纳和摩洛哥

的44名制陶艺术家/手工艺管理人员提供了南--南和北--南交流技术和经验的难得机会，以及为美国的市场专业人员进行生产相互交流的难得机会。通过分别向非洲（SIAO，瓦加杜古，2000年10月），阿拉伯国家（手工艺品展览会，突尼斯，2000年11月），亚洲（海得拉巴，2001年1月）和拉丁美洲（2001年3月在哈瓦那举办的国际手工艺品展览会）颁发“教科文组织手工艺奖”，出版所有获奖者的作品目录及传播参加国际手工艺品交易会的实用指南（与世界劳工组织/贸发会议国际贸易中心和英联邦秘书处合作出版），推销了高质量的手工艺品。在“设计21”计划的范围内，2000年3月在教科文组织总部展出了32个国家的110名青年设计师的作品，这些作品都是经过国际竞赛和由著名专业人员选出的。

211. 这些培训讲习班在生产高质量手工艺品和自由获取环境手工艺品方面所起的作用是显而易见的。除了实际受益者外，这些讲习班还产生了增殖效应，参与者主动宣传在其自己社区和国家获得的经验，其做法是为所有相关手工艺人和广大公众制作视听材料（录像带、只读光盘）及小册子。在各地区吸收各类合作伙伴--公共和私营部门、非政府组织和政府间组织开展了促销活动（颁奖、举办展览会和发行出版物），这些促销活动也得到了许多教科文组织驻地办事处（哈瓦那、墨西哥城、新德里、瓦加杜古和突尼斯城）的支持。这些活动产生了广泛影响，同时也肯定了教科文组织独一无二的、综合的方法对手工艺所起的社会--文化及经济作用。一些财源机构正式确认了这一计划的价值和创新特点，并为若干活动提供了捐款：挪威发展合作署（NORAD）（为墨西哥讲习班捐款100,000美元）；日本信托基金（为老挝讲习班捐款50,000美元）；日本Felissimo公司（为“设计21”计划捐款300,000美元）和福特基金会（为哥伦比亚手工艺开发项目捐款100,000美元）。预算外基金的总款额为550,000美元。

212. 本部门的专业人员欢迎在培训、生产高质量手工艺品和促进手工艺人与设计师的创造力之间建立的联系，并将继续进行这一联系工作。在地区一级颁发的“教科文组织手工艺奖”是承认和宣传创造性手工艺人的一种独具创意的方式。但是还应做出努力，即通过在部分展览会上设立教科文组织展台，促使获奖者参加地区和/或国际手工艺展览。计划活动的下放只有伴随着必要的技术和智力支助才能获得成功。虽然已向摩洛哥的国际手工艺推销中心（CIPA）提供了技术支助和物质援助，但在开发手工艺领域的数据库和信息流通方面取得的进展甚微。为此应同东道国合作，做出进一步努力，以使

国际手工艺推销中心发挥更大作用。

213. 关于促进发展图书和文化产业的国家政策和地区战略之行动优先注重的是向图书部门提供支助措施--主要做法是加强与专业界及其组织的联系--而不是象过去那样，根据会员国的要求，单个进行调查分析。此外，作为国际组织的国际标准图书编号（ISBN）机构，教科文组织继续向那些发行其自身出版物的组织发给ISBN编号。重新审议了与拉丁美洲及加勒比地区图书倡导中心（CERLALC）的合作情况，今后这一合作将更着重于教科文组织的优先事项。同样，与亚洲教科文组织文化中心（ACCU）的合作已重新集中于亚洲及太平洋地区促进阅读和发展图书计划（APPREB）网络的信息门户项目。在非洲实施了一些支助活动，包括在非洲出版商协会网络（APNET）范围内的活动。此外，本组织还帮助制订了一项加勒比地区战略项目。在电影和视听领域，开展了一项关于世界电影状况的调查，这一调查的结果已经分发，并主要刊登在教科文组织的因特网网址上。已编写《佛罗伦萨协定》实用指南的阿拉伯文本，并将在2001年底分发；此外，教科文组织将继续向在发展中国家或转型期国家举办的十次电影节提供支持，并在“国际和平文化年”的范围内，将特别颁发一项电影奖。

214. 召开了关于文化财产和服务（图书、电影、音乐）自由流通的地区磋商会议：与波兰教科文组织全国委员会合作并在议会的主持下，以及与欧洲委员会及文化部合作、分别在华沙（波兰）和莫斯科举行的中欧和东欧会议；在科托努举行的非洲会议（贝宁）；以及在亚松森举行的拉丁美洲会议（巴拉圭）。

215. “全民阅读”部门间项目的主要目标是促进图书和阅读，并实验一些创新的方法，这些方法建立在学校、图书馆和文化机构、报纸和杂志、视听和电子媒介之间日益增强的互动作用的基础之上。在这一框架内开展了以下活动：在八十多个国家开展了“图书和著作权世界日”庆祝活动；继续执行了每月涉及到两、三百万读者的Kitab Fi Jarida项目；在预算外资金项下向拉丁美洲的图书馆和图书捐资；在每两年汇集六十个国家的出版商之际，颁发了“教科文组织促进宽容少年儿童文学奖”。在非洲，在SAP KAWI项目项下，为那些用本国语言和少数民族语言编印图书和科普读物的活动提供了一项支助。今后应从跨学科的角度，并进一步依靠教育、传播及信息部门的合作和专门知识来开展所有这些活动。

加勒比人民：回顾过去，展望未来

216. 此计划的目的是使公民拥有管理多样性的能力。在此计划的框架内，开展了以下活动：普及科学技术和灾难预防意识；加强高等教育和网络；建立多媒体社区传播和信息中心。此外还组织了一个流动展览，包括音乐、摄影和视听材料，宣传加勒比人民的历史（由特立尼达和多巴哥全国委员会组织）。同样，制定了促进和可持续发展文化多样性的战略（多米尼加共和国，巴巴多斯，特立尼达和多巴哥，牙买加），包括确定具有经济发展潜力的文化产业，保护和/或提升现有文化产业，培训和开发人力资源。在复兴文化无形遗产“Vaudou的圣物清单”计划框架内，教科文组织应为会员国收集、分析和保护该地区所有国家的文化无形遗产制定政策和战略拟定详细的指导方针并提供系统的支持。在该分地区教科文组织办事处的协调下，同各全国委员会、加勒比共同体秘书处（CARICOM）、加勒比国家协会（ACS）和东加勒比海国家组织密切配合，开展了一些活动。由于“聚焦加勒比”而进行的磋商，最终建立了当地非政府组织、国家机构和教科文组织共同行动、形成新的联盟的平台。

促进和平文化

| | 计划拨款 (截至2001年6月30日) \$ | 开 支 (截至2001年6月30日) \$ | 开支占计划 拨款的百分比 (截至2001年6月30日) % |
|--------|------------------------------|-----------------------------|--|
| 促进和平文化 | 1,695,184 | 1,075,135 | 63.4 |

第3单元：从文化间关系到文化多元化

217. 本双年度的目标是加速完成目前的“通史”项目，推动已完成的《非洲通史》计划的传播与后续活动；在“联合国不同文明之间对话年”（2001年）框架内推动文化间和宗教间的对话；改造和集中于地中海计划；加强“奴隶之路”项目。所开展的活动已取得稳步进展，其影响将突出强调由历史和当代多种多样的进程所创造的不同类型的文化间对话的未来之动力与潜力。应当注意到一个通史项目几卷的编纂同时进行，导致出版程序复杂化，并使读者和潜在的购买者迷惑不解。此外，经验表明需要加强有关文化间对话的各种项目的科学基础，集中精力开展活动并更好地定位这些活动。

218. 为了系统地开发以《非洲通史》以及其后的其他通史项目为基础的教材和工具，加强了同教育部门的合作。努力筹措通史项目的额外资金，Vitae（巴西）、Antorchas（阿根廷）和Andes（智利）基金会分别为《拉丁美洲通史》支付预算外捐款35,000美元，Reed基金会（美国）为《加勒比通史》捐款30,000美元。总干事已在一些场合向会员国发出呼吁，请它们捐助这些项目。2001年8月总干事向那些已表示对某些项目有兴趣的国家政府发出一系列正式信件。为了推动通史项目并加快为这些项目筹措资金，2001年6月出版了配有插图的关于通史和地区史项目的小册子。

219. 有关国家的国家当局已从关于为全面清查贩卖非洲黑奴的物质和非物质遗产的部门支助考察组和其它磋商中获益。非洲遗产学校（EPA）依靠一笔预算外资金（70,000美元），协调了在布基纳法索、多哥、喀麦隆、科特迪瓦、赤道几内亚、加蓬、刚果、乍得和马里的项目；里斯本大学负责协调在安哥拉、佛得角、几内亚比绍、莫桑比克及圣多美和普林西比的项目（35,000美元），以及下述国家的非洲博物馆发展（PMDA）计划：博茨瓦纳、肯尼亚、纳米比亚、尼日利亚、塞拉利昂、苏丹、赞比亚和津巴布韦（50,000美元）。在科研方面，在贝宁、加纳和尼日利亚发起了一项关于“与非洲奴隶之路有联系的口述传说--数据资料的收集与利用”试点计划。最后，发展“知识导航”项目--这一地中海历史宝库网络可有助于找到在海洋方面促进文化间对话，包括“奴隶之路”的原始根基点，媒体对此也给予了出色的报道。

220. 在2000年9月5日联合国总部的一次圆桌会议上发起了“联合国不同文明之间对话年”。来自各大洲的领导人就建立在宽容、对话、共识和接触基础上的世界和平交换意见，共享经验与看法。在这方面召开了几次会议和研讨会，包括：伊斯兰堡印度河河谷文明国际讨论会（巴基斯坦，2001年4月）；关于四大古代文明之间对话的会议（德黑兰，2000年11月）；与德国议会议员小组讨论会（2000年11月）；在牛津伊斯兰研究中心召开的关于文明之间对话的会议（2001年2月）；联合国环境规划署理事会会议（肯尼亚内罗毕，2001年2月）；关于文明之间对话的国际会议（立陶宛，2001年4月）；和由伊斯兰教育、科学及文化组织召开的关于文明之间对话的国际讨论会（摩洛哥拉巴特，2001年）。教科文组织庆祝“联合国不同文明之间对话年”的活动将以在巴黎同法国高等研究实验学校共同主办题为“从一种文明看另一种文明”的国际会议达到高潮。

重大计划 IV

走向全民传播与信息社会

IV. 1 思想的自由传播

| | 计划拨款 (截至2001年6月30日) \$ | 开 支 (截至2001年6月30日) \$ | 开支占计划 拨款的百分比 (截至2001年6月30日) % |
|--------------------------|------------------------------|-----------------------------|--|
| IV.1.1 | 1,610,902 | 1,347,431 | 83.6 |
| IV.1.2 | 2,287,793 | 1,724,634 | 75.4 |
| 信息社会的伦理、法律和社会 文化方面的挑战 | 767,620 | 513,078 | 64.3 |
| 计划 IV. 1 | 4, 696, 315 | 3, 585, 143 | 76. 3 |

IV. 1. 1 言论自由，民主与和平

221. 此项分计划的主要目标是：推进作为民主社会基本因素的言论自由、新闻自由及独立和多元的传媒。与联合国，联合国人权事务高级专员办事处（OHCHR）以及专业媒体组织合作，于5月3日进行的“世界新闻自由日”庆祝活动，强调了必须努力使公众认识到自由新闻与民主社会之间的联系。在世界各地，庆祝日活动向公众通报侵犯言论自由的情况，并提醒公众关注那些冒着生命或被监禁的危险为他们提供每日新闻的新闻工作者。2000年5月3日，还在瑞士日内瓦组织了一次“冲突及冲突后地区的传媒”专题研讨会，会上提出的一系列建议得到了联合国的采纳。同一天，向叙利亚新闻记者 Nizar Nayyounf 颁发了2000年教科文组织/吉列尔莫·卡诺世界新闻自由奖。2001年的该奖项授予目前被监禁的缅甸新闻记者 U Win Tin。

222. “温得和克研讨会：十年以来：评估，挑战与前景”是对1991年5月3日通过的关于建立独立和多元的非洲新闻的温得和克宣言十周年纪念。本次研讨会与几个地区和国际组织合作举办，检视了温得和克宣言对地区和国际上的影响。参加研讨会的有300多名非洲的新闻工作者，编辑及专业传媒人士以及世界各地的国际性，非政府组织及专业组织的代表和观察员，会议起草了促进非洲独立传媒发展的建议，并拟定了非洲广播宪章草案。教科文组织正就宪章草案与各地区及国际机构咨询磋商。

223. 教科文组织与地区和国际性的媒体组织和提倡新闻自由的团体保持了密切的关系。其中较为知名的有国际言论自由交流网（IFEX），其目的是加强信息共享，和对违反新闻自由的案件做出有效的反应。目前国际言论自由交流网（IFEX）共有500个成员，它们来自120个国家，其中大多数为发展中国家。教科文组织对国际言论自由交流网的支持所带来的成功，促使其它参与保护人权的组织和团体也考虑建立类似的电子论坛。从这一角度来看，教科文组织对教育和学术权利网（NEAR）的网站的建设起了积极的推动作用。教育和学术权利网站的重点上，当教师，大学中的学术研究者和学生受到威胁，遭到监禁或他们的权利被剥夺时，发出行动警告。当国家或地区当局在起草有关传媒和新闻立法方面，或将传媒和新闻立法与国际认可的标准和原则接轨时，需要教科文组织的帮助，本组织也同样给予了积极的支持与帮助。如对印度尼西亚，科索沃，危地马拉和塞拉利昂的媒体立法改革都给予了技术和专业方面的支持。因此，教科文组织已成为向会员国和其它国际组织提供这类服务的主要机构之一。上述这些活动是作为五次教科文组织--联合国地区研讨会的后续行动进行的，它们使世界看到教科文组织在促进言论自由，民主原则和和平方面所起的作用。教科文组织--联合国的五次地区研讨会是于1991年至1997年间举行的，讨论了如何促进传媒独立和多元化传媒。

224. 在**传媒为和平和宽容服务**方面，教科文组织的主要目标是，在发生武装冲突的地区或处于转型期中的国家，通过提倡新闻自由和传媒多元化。帮助独立传媒的地方播出站向当地观众提供不带政治成见的信息。这种帮助是以多种形式提供的：为报纸的印刷提供设备和专业资料；制作广播和电视节目；建立报纸发行网络；建立电视节目库；支助传媒专业人员的业务培训；及建立地方性传媒，特别是社区广播站，传媒协会和出版社。教科文组织以上述形式，继续支助了在波斯尼亚和黑塞哥维那，克罗地亚和南斯拉夫的独立传媒。教科文组织还就报道安哥拉冲突的问题，支助了独立传媒和公共传媒对其记者和传媒从业人员的培训。总体来讲，这些活动加强各方面传媒专业人员的沟通，有助于他们之间交换分享一些专业资料（如电视节目，广播节目，报刊文章等等）。这些活动也加强了记者和制片人之间的沟通。这种沟通不仅是在冲突与紧张地区内进行的，也包括这些地区与世界其它地区之间的沟通。

225. 目前，民间社会在决策过程中所起的作用和影响越来越大。教科文组织在与许多国际专业媒体协会的合作中，已经认识到这一点。它将继续加深与这些组织的联

系，以适应这一变化。教科文组织正在考虑采取行动，把一些已经获得好评的支持新闻自由和媒体自由的活动，扩展到它所主管的所有其它领域中去。同时，在处理冲突地区的媒体方面的问题，它也应继续拓展与其它组织的合作，如与联合国的合作。

IV. 1. 2 传播媒介，信息与社会

226. 该分计划下的活动，强调传媒和信息应为增强妇女和青年的能力为主，并为利用信息和通信技术（ICTs）消除贫困和增强社会一体化，开发出切实可行的模式。同时，这些活动的目的也是要有助于建立一个强大的公共信息领域。这一公共信息领域不仅对全民开放，同时也特别努力通过“世界记忆”计划保存和宣传文献遗产。

227. 教科文组织还通过其对一些专业组织--如国际信息和传播研究协会（IAMCR）和亚洲传媒信息和传播中心--的支助，表示了对传媒领域中研究工作的关注。这一做法表明，加强教科文组织与传媒研究机构之间的合作是十分必要的，特别是应加强在传媒暴力，传媒中青年的形象，传媒教育，多媒体和用信息与传播技术促进发展等方面的合作。基于这一合作经历，可以预见，教科文组织在下一个双年度中，会更多的参与这一领域中的实际工作，特别是参与媒体教育课程模式和学校广播站网的开发和测试。

228. 在传媒界，及通过传媒以增强妇女能力，促进男女平等方面，活动的重点是：消除传媒业中刻板陈旧的性别模式、把性别视角引入新闻报道中，对有关性别（歧视）的培训计划进行严格的评估，以及增加妇女获得知识和信息的机会，这其中也包括通过社区传媒使基层妇女获得信息和知识。在传媒界和通过传媒宣传增强妇女能力，促进男女平等方面，教科文组织进行了成功的国际合作，特别是利用促进女传媒人员工作国际网络（WOMMED/FEMMED）进行了国际合作。这项合作使更多的妇女--特别是传媒界的妇女，但也包括社会各界的妇女--动员起来，进行了各种各样富于创新的行动计划。这其中包括“网上妇女”项目，其目的是帮助妇女更好地了解新的通讯技术。为了使3月8日国际妇女节这一天变为“难忘的一天”，总干事（在2000年和2001年）请世界各地的传媒组织在这一天让女新闻工作者负责新闻的审编。这一行动被称为“妇女编播新闻”，其目的也是要使大家关注女新闻工作者仍面临的限制她们发展的“玻璃屋顶”问题，其焦点是所有的新闻工作者都应享有平等的机会。教科文组织为在不同地区进行

的妇女传播工作者培训活动提供了支助，同时也支助了一些有关妇女问题的节目的制作。这些节目就扫盲，身体健康，育儿，改善农业耕作方法，技能培训，就业机会和妇女在实施发展政策中所起的作用等问题提供了信息和切实可行的建议。节目在一些社会广播站播出，使基层妇女可以发表她们自己的意见，交换看法，并发展她们的文化兴趣，开发她们的创造力。尽管在这一领域中还要做出很多努力才能使妇女的境况得到较大改善，但总体来看，这类活动对联合国系统的支持妇女的行动做出了重要贡献。

229. 在**教科文组织的信息青年计划**的框架内所进行的活动取得了一些成效，其中主要包括：对具体措施和指导方针做了详细规定；就不同会员国中青年人的地位问题出版了图书和光盘；加强了信息青年数据库；以及建立了国家级网站，以作为开发青年问题国家互联网门户的基础。其它主要成果还包括：在阿根廷，巴西，中国，洪都拉斯，格鲁吉亚，印度和南非，一些年轻的领导者和处于社会下层的青年接受了计算机扫盲和使用互联网的培训；在波斯尼亚和黑塞哥维那建立了青年传媒网；在亚美尼亚和保加利亚建立了青年人互联网就业计划；在布基纳法索，罗马尼亚，印度和突尼斯成立了艾滋病病毒/艾滋病预防和信息计划。这些活动表明，信息青年计划有助于帮助国家的决策者意识到并了解青年所面临的问题以及他们的期望，意识到并有必要帮助青年人，特别是处于社会最底层的青年人，得到最基本的获取信息和知识的机会。这一计划还有助于制作出优质的当地信息内容，并在不发达地方和地区建立起信息设施。

230. **电子管理政策与应用**在线调查在60个会员国和两个非会员国进行。现已最后完成，调查的报告已作为教科文组织的文件进行了散发，也在网上进行了散发。这一活动由国际交流文献中心网--信息技术（COMNET--IT）基金会负责，对规划范围更广的“全球知识伙伴合作”（GKD）项目起了推动作用。“全球知识伙伴合作”项目的目的是“在更广泛的范围内促进管理知识共享”。教科文组织将积极参与这一项目，特别将参与有关利用信息与通讯技术，在各个层次改善公民与政府联系的活动，同时，根据调查结果，还做出了后续行动计划，其中包括：编写对15个国家中电子管理案例的详细研究；支助一系列分区会议；在坦桑尼亚联合共和国开展试验项目；就五个非洲国家合作开发电子管理服务设施问题进行预算外项目。教科文组织在管理信息的传播和为社会提供了解信息的渠道方面，起到了中立性中间人的角色，这有助于满足发展中国家对重要信息的需求。在拉丁美洲，已经制定出了新的利用信息和通讯技术的措施，以加强民主

管理和改善公共行政。这些措施包括支助农村和城市边缘化人群的信息技术培训计划，为南部国家共同市场（MERCOSUR）议会使用信息和通讯技术提供帮助，以增强民主管理和建立虚拟议员社区。上述所有这些措施都有助于以在线或脱线的方式获得行政，发展和文化信息，从而在所选定的城市和当地社区中增强人们的社会参与感。

231. 在刊登不受版权限制的内容和开发获取信息工具方面，怀卡托大学（新西兰）的新西兰数字图书馆项目开发了Greenstone数字图书馆软件的易用版，现已将其制成样本，由教科文组织进行测试和发行。三个东非国家和七个萨赫勒国家参加编集了软件开发信息选集，南方互联网光盘（内含用于发展中国家的软件，信息和培训材料）的改进版制成了英文和法文版。这两项活动是利用正常计划资金和预算外资金进行的，有助于帮助非洲的信息提供商敏感地注意到，利用数字媒体进行出版发行工作，和通过公共图书馆和信息中心改善在线获得在非洲出版的作品方便性，是切实可行的。同时，为了向公共提供获取信息的机会和建立一个世界文字经典作品虚拟图书馆，教科文组织所做的工作中有一项就是帮助波兰的有关机构把波兰文学中的主要经典作品数字化。这些作品现可在互联网上读到，也已出了光盘版。教科文组织还鼓励电子版论文和博士论文的生成与散发项目所进行的开发工作。国际专家小组正在起草《国际电子版论文的生成指南》，《指南》将介绍操作标准，以及如何以最佳方式生成论文并加强ETD项目，尤其是在发展中国家如何进行这一工作。

232. 网络世界（传播与信息部门的网站）所提供的主要设施有：信息社会观测站，及分别于2000年9月和2001年1月启动的档案文献门户网站和图书馆门户网站；这些设施很快赢得了相关专业团体的认可。网络世界所提供的另一设施为“全球自然文化遗产展览馆”。它于2000年9月在2001互联网博览会（INPAKU）期间启动。2001年互联网博览会是由日本政府组织的基于网络的活动，目的是宣传互联网的作用。另外，亚松森高级法院（巴拉圭）的“保卫人权文献档案中心”现也由网络世界网站主办。网络世界访问指数的增长（2001年7月个人用户使用次数为17万次，点击次数达200万次）可以表明网站所提供的服务所产生的影响。网络世界访问次数的增加证实了，利用网站不仅可以展示信息与传播部门的的活动，而且可以通过纵向门户网站切实有效地为特定的专业团体提供具体服务。

233. 在世界记忆计划中，教科文组织把参与拉丁美洲和加勒比海地区的活动，建立地区世界记忆委员会作为其工作的重中之重。地区世界记忆委员会的工作目的是协调拉丁美洲和加勒比海地区保护文献遗产，加强地区专家与相关机构的合作方面的行动。拉丁美洲和加勒比海地区世界记忆委员会第一届会议（墨西哥，帕丘卡，2000年6月）和第二届教科文组织世界记忆计划国际会议（墨西哥，科利马，2000年9月）有助于确定保存和散发档案和图书遗产资料工作方面的新的发展趋势。考虑到目前的全球化趋势，类似这样的地区性方式对保存和加强文化特性和文化机制是十分重要的。可以预见，与之相似的地区合作实施世界记忆计划项目将于2002--2003年在世界其它地区开展。

234. 根据世界记忆计划，教科文组织与国际图书馆协会和国际图书馆联合会合作，制作了保存和保护文献遗产光盘的英文版和法文版、光盘就各种文献保存的标准，推荐做法和相关参考资料提供了指导。同样，教科文组织还与国际图书馆协会和国际图书馆联合会（IFLA）密切合作，编制了全世界主要数字化遗产收藏数据库。数据库中收藏有100部文献。数据库实际上是一项国际调查的副产品，在今后几年中将会有所扩展，以收入其它文献收藏。在世界记忆的记录中收入新的文献的建议是于2001年6月做出的。特别应提出的是，收入世界上现存最古老的（1377年）可移动金属制版印刷书 Jigji 和42行的格丁报的谷登堡的圣经增加了世界记忆计划的知名度。

信息社会的伦理，法律和社会文化方面的挑战

235. 在这方面所进行的活动目的在于就信息社会的伦理，法律和社会文化方面的挑战鼓励国际社会进行反思和辩论，并收集和散发相关的信息和数据，促使就可应用于电脑空间的伦理和法律准则达成一致意见。INFOethics 2000年会议于2000年11月召开。会议有助于确定可列入信息社会世界首脑大会（日内瓦，2003年，突尼斯，2005年）议程的一些关键问题。会议还制定了一些措施，以列入就在电脑空间提倡和使用多种语言，和提倡人人都可获取信息的问题所做的建议草案。建议草案将提交给第三十一届大会。几次地区性研讨会（非洲，拉丁美洲，亚洲，欧洲和阿拉伯国家）和四项研究都有助于宣传INFOethics的原则，和促进在信息社会应用这些原则。这些活动表明，应对向大会提供他们的经济能力所负担得起的获取信息渠道，特别是提供获取公有领域信息的渠道，给予更多关注，还应更加关注信息技术在各国的应用和发展，特别是在发展中国家

和处于转型期中的国家的应用和发展。在经济及社会理事会信息和通讯技术与发展高级别会议（纽约，2000年7月）期间，总干事主持了有关信息社会的伦理，法律和社会文化方面的挑战（INFOethics）的圆桌会议。教科文组织对信息社会伦理和社会文化方面的专业意见和关注得到会议的认同。此外，教科文组织还组织了以人人享有获取信息的机会和信息技术为人类发展服务为议题的专题会议，参与撰写了秘书长向高级别会议所做的报告，并参加了相关的展览。

236. 这些行动计划重申了教科文组织提倡要使每个人享有平等的，经济上可负担得起的获取信息的机会的政策。它们也巩固了教科文组织在联合国系统中的作用和知名度。在INFOethics这一领域中，教科文组织在会员国中享有的权威地位也得到了加强。这表现在有越来越多的会员国在制定国家信息战略和组织与这些问题有关的地区性培训班时，向教科文组织请求帮助。教科文组织既然已把自己定位于信息社会的发展中，就应继续集中精力，就与人人享有获取信息的机会的相关问题向会员国提供帮助，并鼓励他们积极参与这一进程。

计划 IV. 2 消除传播和信息方面的差距

| | 计划拨款 (截至2001年6月30日) \$ | 开 支 (截至2001年6月30日) \$ | 开支占计划 拨款的百分比 (截至2001年6月30日) % |
|------------|------------------------------|-----------------------------|--|
| 分计划 IV.2.1 | 3,155,150 | 2,359,903 | 74.8 |
| 分计划 IV.2.2 | 2,540,005 | 1,770,933 | 69.7 |
| 计划 IV. 2 | 5,695,155 | 4,130,836 | 72.5 |

IV. 2. 1 发展传播

237. 通过实施预算外项目及开展培训和机构间合作来加强发展中国家的传播能力。在这种背景下，国际发展传播计划（IPDC）仍然是为了发展传播项目动员和获取国际支持的主要机制。在本双年度，国际发展传播计划选定了102个新项目，由其特别帐户和信托基金划拨的资金达270万美元。重点优先发展的项目涉及新闻自由、培训、巩固社区广播和多媒体中心以及利用新的信息传播技术。在开展这些活动中遇到的主要困难或

限制是资助机构给予传播项目的资金日益减少。国际发展传播计划收到的项目数量日益增加，而注入其特别帐户的资金都在下降。值得注意的是，2000年至2001年期间提交给国际发展传播计划政府间理事会的193个新项目申请的预算资金超过1,700万美元。国际发展传播计划进行的一项全面评估呼吁修改其项目选择标准，以便将有限的资金用于在地区或分地区可能产生较大影响的项目上，同时还呼吁加大筹资的力度。

238. 对于促进新兴的和传统的信息与传播技术的结合来推动社区发展给予了特别的关注。在2001年1月斯里兰卡 Kothmale 的国际研讨会上发起了“社区多媒体中心（CMC）”的行动。这次会议为缩小“数字鸿沟”而开展国际对话作出了重要贡献；“八国集团数码机遇工作组全球知识合作伙伴”的报告也介绍了这次会议的成果。由于这一报告的影响，在意大利热那亚举行的八国集团首脑会议的行动计划中提到了“社区多媒体中心”的问题。出版了几种手册和“模范”社区电台的介绍、一盒记录片录像带、一些光盘和关于社区多媒体中心的其他传媒产品，以帮助发展中国家的专业人员。社区多媒体中心行动已成为“全球知识合作伙伴行动计划”的组成部分，而教科文组织则发挥了“提倡和声援”全球知识合作伙伴行动计划的作用。这些活动进一步扩大了教科文组织的影响。教科文组织还为非洲、亚洲、拉丁美洲和加勒比地区的社区多媒体中心试点项目筹措到了预算外资金。这些试点项目将评估社区电台作为一种沟通手段为不发达社区解决获取信息方面的困难，分享新兴信息与传播技术的成果，从而缩小会员国十分关心的正在出现的数字鸿沟方面所能发挥的潜力。同样，预期有关社区媒体的手册和书籍的出版与传播将有助于增进人们对于如何建立并管理好这样的媒体以及它们在社区和社会发展中的作用的了解。

239. 教科文组织通过加强向非洲、亚洲、阿拉伯国家、加勒比地区、东欧和中亚的新闻社提供实用的和咨询方面的支持，强调了国家新闻采集和传播机构的重要性。为了促进将保养文化作为新闻社和广播电台业务活动的重要内容，教科文组织同国际电信联盟（ITU），欧洲广播联盟（EBU）和弗里德里希·艾伯特基金会（FES）合作，于2001年6月在喀麦隆雅温得举办了非洲15个法语国家专业人员的讲习班。将继续高度重视加强保养及相关的培训，引进信息与通讯技术，以确保国家新闻采集和传播机构的有效运作和独立发展。

240. 教科文组织继续支持各级**传播培训**，主要成果是对来自各地区的约1,000名专家进行以下领域的职业技能培训和提高：新闻社计算机化管理，电台和电视台的新技术运用，传媒伦理，传媒管理，关于发展问题的报道，以及媒体在预防和对付艾滋病病毒/艾滋病方面发挥作用。本组织还完成了其非洲传播培训的示范课程的设计。该示范课程将推广到非洲提供培训计划的传播培训中心和其他机构，预计对该地区传播专业人员的培训将产生重要的影响。若要长期解决非洲和其他发展中地区的传播培训问题，还取决于是否具备合适的教学和培训材料、合格的培训人员和充足的培训设施。因此，极为重要的工作是提高会员国决策者对这些问题的认识以确保提供所需的各项资源。

241. 教科文组织一直积极发展和**加强公共广播事业（PSB）**，加强其教育和文化方面的作用，还支持当地视听产品的制作和发行。本组织支持和参与了以下活动：非洲公共广播面临的挑战研讨会（摩洛哥拉巴特，2000年5月）；介绍由国际教育及发现电视公司协会2000年4月撰写的《教育和文化电视宣言》；制定并在世界各个地区宣传示范的公共广播事业法；建立公共广播服务网站（2000年12月），几种出版物包括《世界公共广播事业的公共广播服务综合法律调查》和《公共广播：为什么和怎么办》。这些行动有助于树立教科文组织提倡公共广播事业的形象，扩大其影响。在开展这一领域的活动时，教科文组织加强了与一些主要专业组织的协作，如英联邦广播协会（CBA），世界广播电视理事会（WRTVC）、亚洲及太平洋地区广播发展研究所（AIBD）、国际法语广播--电视理事会（CIRTEF）、国际广播电视大学（IRTU）和国际公共电视（INPUT）。

242. 以鼓励发展中国家创造性地制作本地电视节目和通过视听媒介促进文化多样化为目的的教科文组织“电视创新计划”（CreaTV）扩大了范围、增加了合作伙伴和扩大了影响力。在非洲、亚洲、东欧和拉美举办的“电视创新计划”讲习班向大约280名视听专业人员提供了探讨培训、制作与发行的机会，并通过各地区媒体的充分报道提高了公众对建立公共广播事业必要性的认识。这一计划是在国际公共电视的配合下实施的，证明是鼓励地方生产视听产品并在全世界发行的有效方法；还为本组织与全球有志于制作高质量电视节目的独立电视节目制作人建立联系创造了条件。这是教科文组织促进视听传媒的教育和文化内容的极好方式。在这一领域遇到的主要问题不是缺乏高质量的节目，而是缺乏有效的发行体系。在非洲尤其是如此，那里，国家电视组织和非洲国家广

播电视组织联盟（URTNA）都无权制定非洲电视节目的计划，电视节目的交换计划也非常有限。因此需要作进一步的努力，改进发展中国家的视听节目的发行体系和模式，特别是在发展中国家之间的发行，还要帮助建立一个包括发行商、电视和电影制作人以及电视台在内的完善的商业体系。

IV. 2. 2 发展“信息结构”

243. 制订这个分计划是为了促进信息与信息技术综合战略的发展，以确保为了发展而普及信息与信息技术的利用。另一个目的是为了加强图书馆和档案馆作为信息高速公路的门户和“信息结构”的主要组成部分的作用。在过去的一年半中取得了一系列的重要成果。2001年1月在与临时委员会（在第三十一届大会选举产生新的政府间委员会之前行使职能）磋商之后成立了取代综合信息计划（PGI）和政府间信息技术计划（IIP）的政府间全民信息计划。教科文组织抓住了战略机遇，确立了其在与教育、科学、文化和传播相关的信息与传播技术领域里重要的联合国机构的地位。受八大工业国冲绳首脑会议（2000年7月）的东道国日本政府的邀请，教科文组织已成为**数字机遇特别工作组（DOT Force）**的成员。该工作组是为解决数字鸿沟而成立的，其主要任务是就最主要的工业化国家如何采取切实的步骤来消除数字鸿沟的问题拟定一份报告，于2001年7月送交意大利热那亚召开的八大工业国首脑会议。

244. 本组织还表示愿意积极参与“世界信息社会首脑会议”（WSIS）的筹备工作；本组织还是该首脑会议高层组织委员会和执行秘书处的成员。将根据该首脑会议的精神规划与实施教科文组织下一个双年度在信息与传播技术领域的许多活动，以确保本组织在与教育、科学、文化和传播有关的信息与传播技术领域里发挥核心机构的作用。教科文组织还是**联合国信息与传播技术特别工作组**的成员。该工作组将于2001年9月召开首次会议，主要目的是确立联合国系统、各会员国、私营企业和其它相关方面之间的战略合作伙伴关系，以消除数字鸿沟，确保所有人都能从信息与传播技术中受益。教科文组织的参予将有助于确保该特别工作组不仅能体现信息与传播技术连接的重要性，而且还要考虑教育在使所有人（不论男女）成为以知识为本的全球社会的一员中所发挥的关键作用。本组织还将倡导用户需要掌握创造和传播当地信息内容的能力，从而帮助推动因特网上文化和语言的多样性以及言论自由。这些都是一个真正兼容并包、以知识为本

的社会的重要要素。

245. 在非洲和太平洋地区，教科文组织启动了几个试点项目，收集、管理和传播本地知识。在亚太地区，亚洲及太平洋地区科技信息和经验交流网（ASTINFO），作为一个地区网络，在提高图书馆和信息专业人员的形象和改善国家的信息活动的协调方面卓有成效。在拉丁美洲和加勒比地区，加强拉丁美洲及加勒比地区促进发展的国家信息网络和系统的合作的地区计划（INFOLAC）帮助巩固了各国为发展服务的信息网络和系统之间的合作。在其两年召开一次的协商会议（2000年6月，特立尼达和多巴哥）上，来自24个会员国的代表决定这一计划应改名为“拉丁美洲和加勒比地区信息社会计划”。这种名称的改变反映了代表们希望该计划应重点加强该地区在全民信息计划的框架之下进一步参与信息社会建设的愿望。在开发计算机处理系统/科学信息综合系统（CDS/ISIS）和国际通用资料分析与管理软件包（IDAMS）这样的开放式源软件的过程中，本组织采取的办法是通过提出CDS/ISIS的国际标准建议，来支持开放式源程序的模式。开发了一批与主要软件包相关的工具、手册和实用程序，并且将它们作为开放式源软件推出。2001年2月，教科文组织制作了一张“信息处理工具”的光盘，第一次将教科文组织的两个软件包CDS/ISIS和IDAMS结合到一起；本组织还第一次推出IDAMS的视窗版。

246. 教科文组织发起了在墨西哥国立自治大学合作建立拉美和加勒比地区网上虚拟校园观测站，并协助在阿拉伯联合酋长国建立阿拉伯国家高等教育远程学习内容和技术的门户网站。目前，一个国际小组正在制作一个“虚拟实验室工具箱”，帮助发展中国家的研究人员建立虚拟实验室和参与实验室的工作。网络的建立为主要通过虚拟校园和建立虚拟图书馆开展远程研究、教学和培训提供了更多的机会。在诸如跨欧洲电教网络（TEN）、Tele In VIVO、遗产网络及地中海虚拟图书馆等项目方面，也取得了一些重大成果。

247. 跨欧洲电教网络项目的目标是在综合卫星通讯手段（EUTELSAT）和地面网络通讯手段（RNIS和当地网络）的基础上，开展“实时虚拟课堂”的实验。十二个欧洲国家（比利时、西班牙、法国、希腊、匈牙利、爱尔兰、立陶宛、荷兰、波兰、葡萄牙、捷克共和国、联合王国）的二十个合作伙伴参加了这一项目。教科文组织特别协调

了将该项目扩展到下列四个国家的工作：匈牙利、立陶宛、波兰、和捷克共和国。Tele In VIVO项目旨在评估在处于十分困难、甚至无法获得医疗服务的特殊情况下，通过信息和传播技术进行远程诊断的可能性。在乌干达、哈萨克斯坦、加那利群岛和亚速尔群岛等地实施了这一项目，它在为医科学生提供实例诊断的实用培训方面的前景令人鼓舞。遗产网络项目的目标是建立中亚的文化机构与该地区的主要博物馆之间的联系，以加强它们的影响，并向它们提供与世界其它地区的同行们联网开展工作的机会。通过与法国和澳大利亚的有关机构的合作，该项目第一阶段已经为五个博物馆（哈萨克斯坦、吉尔吉斯斯坦、塔吉克斯坦、土库曼斯坦和乌兹别克斯坦）建立了数字化的藏品目录。地中海虚拟图书馆项目（MEDlib）的目标是建立连接地中海周边地区的数字图书馆的多语种网络通道。由法国和国际图书馆员协会和图书馆联合会（IFLA）支助，已在这一项目框架内开展了文件和手稿数字化的工作以及编制综合目录的活动（阿尔及利亚、摩洛哥、巴勒斯坦、突尼斯）。

248. 在发展合作与交流网络方面，通过该领域开展的活动和项目，为今后的行动确定了方向。首先是在制订和实施项目时要优先采用多学科的方法。事实上，大多数项目都是由好几个方面的活动构成：开发单语种或多语种的内容（书籍、文件和课程虚拟图书馆）；建立服务系统（在线或脱线远程培训）；培养从事和发展各项服务系统的人力资源；质量监督以及活动成效的评估和衡量。其次是应当根据不同情况的不同需求，在以电讯手段进行远程教学 and 传统教学之间找到一种平衡。为了确保这些项目能解决会员国所关注的问题，有必要将它们纳入建立信息社会的国家政策和地区政策。最后，继续开展国际合作，特别是发展中国家和工业化国家的机构之间的合作将成为这些机构能否保持活力和发挥作用的一个决定性因素。

249. 教科文组织在2000年出版和散发了由非洲专家编写的《非洲社区电教中心细则》，其中包含了由教科文组织/丹麦国际开发署、国际发展研究中心、国际电信联盟以及其他国际合作伙伴资助，在非洲五个最不发达国家开展的多功能社区电教中心（MCTs）试点项目的经验。社区电教中心将当地媒体，特别是电台，与信息传播技术的应用相结合，这样，即使是最为偏远的村庄也能与世界其它地方交流和交换信息，还能在当地进行信息的管理和生产，以及为了发展而利用信息。在教科文组织支持下，2001年5月在印度Chennai举办了农村发展中应用信息与传播技术的全国讲习班，以巩固印

度在该地区取得的经验，包括国际电信联盟--教科文组织支持的古吉拉特邦拉杰科特多功能社区电教中心试点项目的经验。这次讲习班还提出了国家未来行动战略的建议。

250. 在**图书馆和档案馆**领域，教科文组织继续支持选定的一批项目，比如在里加建立新的**拉脱维亚国家图书馆**，在莫斯科俄罗斯外国文学图书馆内建立教科文组织多媒体信息中心，为使用教科文组织文件的俄语用户服务。本组织正与国际档案理事会（ICA）在档案与信息技术方面，特别是在档案编码（EAD）和电子记录法律证据领域、进行合作。教科文组织的专家咨询服务有助于改善卢旺达、布隆迪和也门对各类记录和档案的管理。教科文组织同国际图书馆员协会和图书馆联合会（IFLA）以及国际档案理事会联合制定了公有领域，特别是图书馆和档案馆资料和藏品数字化计划指南。预计该指南将于2001年年底出版，主要是为发展中国家的决策者、图书馆和档案馆的管理人员服务。亚太地区的活动主要是在图书馆信息服务和管理领域对培训人员开展培训以及制定信息政策，改进信息服务。

251. 教科文组织鼓励并支持在科学、教育和文化机构间建立电子联网，以促进在这些领域的合作，巩固地区信息技术网络。本组织帮助建立了一个高等教育地区电子图书馆，作为1999年5月与阿拉伯联合酋长国大学签署的谅解备忘录中地区计划的内容。其目标是建立科学技术高等教育电子资源图书馆，包括一个虚拟课图书馆和课程教材出版园地。教科文组织继续支持**亚历山大图书馆项目**，重点是在主要的国际图书馆和机构，例如美国国会图书馆，培训亚历山大图书馆的工作人员，使他们在2002年图书馆开放之时能全面开展工作。培训集中在图书馆管理、新的数字信息系统以及如何获得书籍与期刊等方面。本组织还采取措施为盲人建立一个教科文组织图书馆，选择特殊硬件，并开发了阿拉伯盲语的特殊软件。

252. 作为促进**公有领域软件**行动的活动内容，教科文组织在2001年7月启用了“免费软件门户”，在阿塞拜疆编写了免费软件目录，还完成了建立网上虚拟学习环境的试验项目。在印度尼西亚、马来西亚、巴布亚新几内亚、菲律宾、泰国、新加坡和越南举办的一系列保存和修复录像和录音带资料的培训研讨班，帮助培训了该地区的几名档案工作者，他们将承担管理遗产收藏品的工作。这些活动有助于提高高层官员对于档案重要性的认识，也提高了专业标准。

253. 教科文组织帮助发展信息结构，促进利用和提供公有领域的信息内容，提供免费的和开放性的软件，帮助制订法律框架。所有这些都有力地促进了全世界公众的认识，即有必要平衡信息社会纯粹市场化的倾向。世界信息社会首脑会议的计划草案由原来主要针对电信基础结构问题转而在议程中包括了上述一些教科文组织所关心的主题，从中可以清楚地看到教科文组织在这些领域里的影响。国际社会承认本组织在社会发展中为促进普遍和有效地利用象因特网和电信技术这样的信息与传播技术所作的努力，也使本组织有机会在今后发挥独一无二的作用。但是，仍然需要更加集中精力和资源，并加强国际合作伙伴关系和部门间的合作以发挥会员国所期望的教科文组织在教育或虚拟图书馆使用信息与传播技术这样一些重要领域里的作用。信息与传播技术的迅猛发展和所有活动领域信息处理实用程序需求的大量增加，更加强了教科文组织的目标，即建立工具和技术乃公有产品之理念。在这一方面，已作好准备进行国际机构和国家机构之间的合作以通过当地培训促进和开发更好的工具，促进开发人力资源。

预测和前瞻性研究

254. 在此期间，在总部举行了七次“二十一世纪谈话”系列会议。2000年4月18日举行的第一次会议的专题是“二十一世纪的灵魂疾病：展望与预防”。总干事致开幕辞，他利用这次机会提醒人们“教科文组织的使命是成为一个展望性机构”，参加这次会议的有：精神分析学家兼作家 Julia Kristeva、加拿大电视台记者兼随笔作者 Denise Bombardier 和巴西的精神病科医生人种学家 Adalberto Barreto。2000年5月5日举行的第二次会议的专题是“宇宙的未来如何？”与会的三位著名的天体物理学家兼科学作家是 Trinh Xuan Thuan, Nicolas Prantzos 和 Andre Brahic，后者是海王星环的共同发现者。

255. 如何迎接二十一世纪的挑战和使世界化文明？值出版《二十一世纪的钥匙》之际，于2000年5月30日举行的第三次会议讨论了这一问题，执行局主席S.门迭塔·德巴达鲁女士、总干事和四位人士：Jacques Attali、Thierry Gaudin、Luc Montagnier 和 Edgar Morin出席了会议。值此之机提出了许多思考线索。Thierry Gaudin建议，通过知识社会和新价值观的迅猛发展解决贫困和排斥问题。Luc Montagnier 教授提及了面对正在等待着二十一世纪人类的三大祸患：比艾滋病更可怕的流行病、老龄化及其造成的卫生和社会经济后果和新技术的迅猛发展加快的了的不平等现象的形成，建立“调节制度”的必要

性。Edgar Morin 尤其强调了在二十一世纪来临之前，由于“双重全球化”即技术世界化和意识世界化，使世界发生深刻的变化。

256. 2000年9月16日举行的第四次会议的专题是“明天会越来越年轻吗？”巴西文学院和医学科学院院士 Ivo Prtanguy 教授和科学院（法兰西研究院）院士 Etienne-Emile Beaulieu 教授出席了会议。谈话特别有助于探讨人口老化、“年轻化”的空想、对人生三个年龄段的概念重新提出异议和终身教育概念的发展之间的关系。2000年12月4日举行的二十一世纪谈话第五次会议，讨论了下述问题：“文化全球化将是一种形式还是多种形式？怎样保护文化多样性？”，哲学家 Daryush Shayegan 和社会学家 Alain Touraine 参加了谈话。在2001年3月9日举行的专题为“新技术与知识：展望与思考线索”的第六次会议期间，经济趋势基金会主席经济学家和展望学家 Jeremy Rifkin 和法兰西科学院科学哲学家和历史学家 Michel Serres 回顾了以市场经济向网络经济过渡和以科学范例和认知对象的混乱为特点的某一时期的文化前景。

257. 最后，于2001年5月15日举行的第七次，也是最后一次谈话会议讨论了下述问题：“遗传革命与人类：通往《勇敢的新世界》”。参加这次会议的有：哈佛大学教授、动物学家 Edward O.Wilson、生物学家 Jacques Testart 和欧洲议会议员兼拉丁文化学会副会长哲学家 Gianni Vattimo 均强调，遗传工程的成就和前景引起了人类自身所具有的能力产生的疑问。

258. 同一时期，人们优先考虑了传播预测和展望研究工作所取得的主要成果。例如，与泽德图书出版公司联合出版了**世界展望报告《新世界》**英文版，与 Galaxia Gutenberg 出版社出版了西班牙文版。卡塔卢尼亚教科文组织中心在 Caixa Manresa 资助下还用卡塔卢尼亚文出版了该报告和越南全国委员会支持下用越南文出版了该报告。

259. 2000年5月，还与汉城出版社用法文联合出版了《二十一世纪谈话》和《二十一世纪对话》的第一部文集。总干事为该著作写了序言，书名为《**二十一世纪的钥匙**》，收集了八十多位专家和著名人士的文章，论述了对人类未来至关重要的约三十个问题。2001年10月，与 Berghahn 出版社联合出版了该著作的英文版。《二十一世纪的钥匙》法文版的出版受到了许多电视频道和有关日报的赞扬。目前正在准备出版该著作的阿拉伯文版。在2000年博览会（EXPO 2000）支持和德国储蓄银行财团（Sparkasse-

Finanzgruppe) 的赞助下, 出版了在汉诺威世界博览会范围内举办的二十一世纪论坛的英文版记录。

260. 此外, 法国国际广播电台和教科文组织合作制作的名为2000的广播节目在2000年全年每月在世界播出。这些节目针对教科文组织世界展望报告研究的以下几个专题: 人口、水、荒漠化、贫穷与排斥现象、发展、妇女、城市的未来、教育、新技术、语言的未来、明日非洲。另外, 论坛电视台还与教科文组织合作, 制作了二十一世纪谈话各次会议的改编本, 已在卫星台和有线台广泛播出。最后, 继续在世界各地的报纸和期刊以及展望的国际杂志上发表了展望性文章。例如: 在九十四种报纸和期刊上和在国际展望杂志《展望》(Forestght) 上发表了题为“二十一世纪: 《勇敢的新世界》”。

奖学金

261. 自2000年1月1日至2001年6月30日, 向受益者颁发了由各自的全国委员会赞助的三百份奖学金。奖学金的地区分配情况如下: 非洲110份, 共456,207.60美元; 阿拉伯国家(包括巴勒斯坦学生) 30份, 共151,146美元; 亚洲及太平洋地区: 73份, 共211,392.90美元; 欧洲: 41份, 共223,597美元和拉丁美洲及加勒比地区: 46份, 共224,017美元。实际上, 最不发达国家得到了98份奖学金, 总金额为346,885.20美元。

262. 由奖学金科管理的这些奖学金的详细分配情况如下: 在《2000--2001年正常计划》, 包括教科文组织研究金库范围内颁发了104项个人奖学金, 总额为798,317.50美元。本双年度结束之前将追加28,282.50美元的奖学金; 89份旅费补助金, 共111,285美元, 是一些会员国、私人捐助者和国际机构为共同资助的奖学金提供的捐款。这些实物捐助估计价值160万美元; 在参与计划项下颁发三份奖学金, 共计36,400美元; 在开发计划署资助的预算外项目项下颁发4份奖学金, 共计43,235美元, 和在信托基金项目资助的预算外资金项下颁发48份奖学金, 共计277,123美元。男女分配情况是: 男168人(占56%), 女132人(占44%)。

263. 这些奖学金, 包括在共同赞助奖学金计划项下提供的实物捐助的总价值为3,531,960.50美元。向共同资助奖学金计划慷慨捐款的国家如下: 智利、中华人民共和国、捷克共和国、以色列(与MASHAV, 即外交部国际合作中心和以色列教育部高等教

育规划、预算编制委员会理事会合作）、波兰和大韩民国（国际传播发展计划）。在总部举行的颁发仪式上，颁发了教科文组织、拉丁美洲地区教育办事处共同资助的二十份奖学金（2000年10月和2001年10月），奖励从事生命科学研究工作的青年妇女。在日本“提高人力资源能力”信托基金项目的范围内，已经确定题为“2001年教科文组织/Keizo Obuchi 研究金计划”和“支助教科文组织共同赞助奖学金计划”的两个项目，已批准的总金额为588,392美元。预计在两个项目范围内，将把100份奖学金发放给发展中国家的候选学员。

264. 2000年2月，将1998--1999年双年度期间获得奖学金的教科文组织研究人员一览表寄给了所有全国委员会和常驻代表团。也可从教科文组织的英文和法文万维网址上查询教科文组织奖学金计划目录。在所涉期间，起草并向执行局第一六一届会议提交了“关于教科文组织奖学金计划实施情况、结构和结果的评估报告”（文件161 EX/19）。在此届会议通过的决定161 EX/3.6.3中，执行局请总干事“继续加强教科文组织奖学金计划和采取必要措施，在合办奖学金计划中增加培训机会”。

265. 每年教科文组织都收到在其主管领域中提出的6,000多份奖学金申请。为了提供更多的奖学金以促进会员国中的能力培养工作，教科文组织采取了一种较积极的政策，在合办奖学金计划项下加强和扩大与各国政府、高等教育院校和基金会的合作伙伴关系。

与妇女有关的活动的协调

266. 在所涉期间，对教科文组织自1995年起为妇女和性别平等采取的行动进行了综合审查，与所有部门合作编写的《男女平等与公正》英文和法文版已广泛发行，受到了会员国的高度重视。除此之外，妇女和性别平等组与一些总部外办事处、全国委员会、八个联合国实体和许多非政府组织合作，继续出版和传播宣传《消除对妇女一切形式歧视公约》（CEDAW）的《平等的保证》。利用荷兰、日本政府的财务援助 Begum Inaara Agha Khan 殿下个人捐赠，用十九种语言出版了十万多册《平等的保证》，包括供半文盲者使用的版本。

267. 优先考虑为将性别观点纳入教科文组织的基础教育课程和作为基本人权的女

青少年教育提供方便；为实施关于妇女与科学，包括促进对女青少年进行科学教育的布达佩斯会议的建议提供方便；促进妇女参与决策机构，如议会、地方政府、传媒等；帮助实施妇女与和平文化计划。协调工作的主要重点是开展和传播将于2002年发起的关于知识社会中的阿拉伯妇女的教科文组织跨学科教育和网络的基础筹备工作，将性别意见纳入教科文组织筹备关于社会的世界高峰会议（日内瓦，2003年和突尼斯，2005年）的筹备工作及其对会议的投入工作；与各计划部门和教科文组织统计研究所（UIS）合作，拟定用于发展中国家性别分解统计资料的能力培养方面的提高性别能力指标；协助会员国同教科书、传媒和体育运动方面的性别歧视陋习；与文化部门共同发起了关于妇女在促进非物质文化遗产方面的作用的研究；并更新和进一步开发了教科文组织男女平等基础数据库。

268. 自2001年初，将妇女与性别平等协调工作纳入新设立的战略规划局为使教科文组织提高妇女能力的行动发挥更突出和更明显的作用做出了贡献。在充分尊重教科文组织对利用实施其三重战略传播的《北京宣言和行动规划》的同时，承认男女平等是促进教科文组织所有活动的具有重要战略意义的事项，它为将性别问题纳入处理发展目标和需求和尊重人权的所有行动中去，以制定真正的横向方法提供了更多的机会。在加强上述工作的同时，本组织继续与关心提高妇女能力和性别问题的非政府组织合作，举行了关于妇女与性别问题的教科文组织--非政府组织集体磋商会。还为加强与会员国和国际合作伙伴的合作（尤其是在联合国系统各机构间机制范围内的合作），包括与有关非政府组织和政府间组织的合作做出了努力，以便动员力量，进一步支持为女青少年/妇女开展的活动。

与青年有关的活动的协调

269. 与各计划部门密切合作和与有关政府间组织、非政府组织和青年协会配合，青年协调组的主要任务之一是，促进既是受益者又是合作伙伴的青年人进一步参与教科文组织在国家一级和当地开展的各项活动。重点放在审查“与青年和为青年开展的活动”的现行方法上（尤其在起草31 C/4和31 C/5草案期间），以便在教科文组织今后的计划中更好地纳入青年人的需求和意见。在这种情况下，更新和用英文和法文印刷了《教科文组织青年实用指南》和信息包“教科文组织--与青年和为青年开展的活动”，还出版

了阿拉伯文和俄文版。其中包括一份更新的《国际青年组织名录》的青年协调组万维网址是一种提供更新的信息和出版物的宝贵源泉。

270. 促进提高青年人能力的行动包括：向越南青年联合会提供筹备二十一世纪全国青年论坛（2000年12月）的顾问；在CCT“消除贫困”框架内，为拟定涉及青年的数个项目做出了贡献。在地区和国际两级培训青年领导人继续是优先事项。教科文组织支持了在斐济举办的青年领导人讲习班和非洲国家15名代表出席世界教育联谊会青年会议（维斯塔，南非，2001年4月）。青年协调组还为数名青年领导人参加欧洲理事会组织的会议和培训班提供了方便。通过动员新的合作伙伴和资金，为扩大为青年和与青年开展的活动的规模和影响做出了努力：阿根廷的 Tangobus 项目和河内青年论坛（越南）、为了在达喀尔举行的第四次世界青年论坛期间举办录象讲座，与世界银行建立了合作，并促进了欧洲理事会的培训计划，这只是这类合作伙伴关系的几个例子而已。还鼓励开发合作电子网和在地区和国际两级在青年中交流经验（这是与非政府组织 Yinternet.org 在达喀尔世界青年论坛上取得的经验）。“InfoPills”每周出版一次，其中有关于与参与活动和培训、竞赛、利用出版物和青年万维网址有关的地区机会的调查信息。

271. 与几个会员国讨论了制定综合性国家青年政策的问题。通过咨询和磋商，与阿曼、古巴、巴斯克和加泰罗尼亚政府（西班牙）开展了具体合作。为国家决策人出版了关于青年志愿人员的法律地位的定义的指导方针。为了对2001年青年志愿人员国际年做出贡献，开展了以下活动：2001年11月，青年协调组在关于第三个千年的志愿服务会议期间，向维多利亚青年服务机构介绍了教科文组织的方法。在教科文组织的一些总部外办事处，与巴斯克地区当局一起举行了关于巴斯克青年志愿人员计划的会议。在2000年12月5日国际志愿人员日，青年协调组与国际志愿服务协调委员会（CCIVS）、国际志愿服务组织（SCI）、联盟、青年和平行动（YAP）、志愿服务组织协会（AVSO）和联合国志愿人员计划（UNV）合作组织了一次发起志愿人员国际年的活动。该计划重点分析了志愿服务通用概念框架和“个人受益还是社区服务？”这一专题。作为第XVI届世界志愿人员会议（阿姆斯特丹，荷兰，2001年1月）的主要发言者，青年协调组应邀出席了青年论坛预备会议（与会者150人），并在全会（与会者1500人）上就“青年志愿服务--一次参与的机会”的专题发表了讲话。与非政府组织的同一些小组合作，支持了一种创造一种志愿人员签证的全世界性的运动。

非洲活动的协调

272. 在所涉的这段时期、非洲部特别致力于加强与非洲政府间组织的合作，尤其是与非统组织（OAU）的合作。签订了两项合作协议，一项是2000年10月与葡萄牙语国家共同体（CPLP）的协议，另一项是2001年3月与西非国家经济共同体（CEDEAO）的协议，这两项协议都是1983年两个组织签订的合作总协议的附加议定书。此外，还在2000年9--10月召开了教科文组织、西非国家经济共同体、南部非洲发展共同体和非统组织的混合委员会会议，以及与葡萄牙国家共同体举行了磋商，这些会议和磋商促使制订了在地区和分地区一级的下述合作重点：在实施促进非洲教育行动中发挥更加协同的作用，并改进这方面的合作机制；帮助制订促进科技发展的科学政策；促进考虑发展的文化层面；鼓励使用信息和传播技术，以便缩小数字差距；鼓励采取旨在预防冲突和促进和平与宽容文化的措施。

273. 考虑到在国家发展和同贫困作斗争的各项战略中高度优先考虑的是预防艾滋病病毒/艾滋病，教科文组织向这一领域的一些活动提供了支助，尤其是向在南部非洲发展共同体国家实施的预防教育项目提供了支助。还支助了其它一些分地区行动，主要是在西非国家共同体国家召开了一次“教育与艾滋病”会议（埃尔米纳，加纳，2001年3月）；在非洲葡萄牙语国家（PALOP）也开展了这方面的活动。2001年4月，在尼日利亚的阿布贾召开了“关于艾滋病、结核病和相关传染病的国家元首高峰会议”，会议的最后一项宣言强调了预防教育的重要性。此外，这次峰会还支持联合国秘书长关于建立一项五百万至一千万美元的防止艾滋病世界基金的建议，并请非统组织和联合国系统负责落实“阿布贾宣言”。

274. 教科文组织参加了非统组织分别于2000年7月在多哥洛美和2001年7月在赞比亚的卢萨卡召开的第三十六和三十七届高峰会议的工作。国家元首和政府首脑大会第三十七届例会具有特别重大意义，会后“非洲联盟”生效（2001年5月26日）。除了建立联盟这一机构外，会议还用了多数时间讨论通过新的非洲行动问题，这一新的非洲行动是由南非、尼日尔和阿尔及利亚总统主持的千年协会非洲振兴计划（MAP计划）和由塞内加尔总统主持的Omega计划合并而成。这项行动特别提及在以下优先领域与教科文组织开展合作：教育、科学和技术；和平、民主和尊重人权；利用新的信息技术、文化及环境管理。

275. 非洲部参加了特设工作组的工作，该工作组由联合国大会第五十五届会议成立，负责实施秘书长关于“非洲冲突原因和促进持久和平与发展”报告中所载建议，还向会议介绍了教科文组织已拨出一笔专款、用于预防冲突和冲突后的和平建设及教育（2001年5--6月）。此外，非洲部还在2001年7月在日内瓦召开的经社理事会（ECOSOC）工作的框架内，参加了关于为发展联合国系统的作用及为实现持久发展支助非洲国家而划拨专款的会议。总干事为这次会议发表致辞，再次重申本组织在其主管领域内向非洲发展活动及卢萨卡峰会通过的“新的非洲行动”提供支持的意愿。

276. 教科文组织参加了关于“非洲和第三个千年的重大问题”独立委员会的工作。这个委员会经非洲知识分子倡议并在联合国的支持下建立，提议对秘书长报告所载有关涉及非洲的各种问题进行前瞻性思考。2000年9月，已向“千年大会”提交该委员会的报告，这份报告确定了“非洲展望”的综合专题。在这一前瞻性思考的框架内，正在筹备在2001年11月举办一期国际讨论会，其主题为“21世纪促进非洲发展的前瞻性方法与创新战略”。这次会晤将汇聚政治决策者、地区和国际组织负责人、知识分子和专家，共议现状和提出新方法，以及依靠非洲大陆正在开展的各项行动，寻求建立新的非洲合作伙伴的途径。

277. 在与会员国关系的协调项下，非洲部致力于倾听该地区国家的关切、期望和优先事项。在这方面举行了各种磋商，主要与尼日利亚当局举行了关于实施“尼日利亚行动计划”的磋商（实施决议30 C/56）。这一计划旨在本组织的主管领域内支持尼日利亚正在进行的民主化进程，它包括两项主要内容：涉及教育部门发展的第一项内容包括三个优先计划：基础教育、部门分析和技术教育及职业培训。这三项计划获得了正常预算和预算外资源（包括日本的信托基金）的资金；第二项内容涉及制订和实施本国的科技发展政策。

278. 2001年1月与阿拉伯利比亚民众国签订了两项合作备忘录，备忘录规定提供技术和财政援助，用以支持非洲国家在扫盲和大学后培训方面做出的各项努力。还预计为发展远程教育和完成编写《非洲通史》提供援助。最后，应当指出，非洲部还为筹备和庆祝“非洲日”（2001年5月25日）活动提供了技术和物质援助，并对教科文组织参加在此间举办的展览进行了协调。

信息交流中心

279. 继续发展因特网网站；这一网站拥有100,000张网页和二十多个数据库，现已成为一个名符其实的信息门户网站。为了了解那些访问教科文组织网站之网民的社会--人口简况和他们对该网站的认识及其愿望，一家专司民意调查机构进行了一项在线调查。这项调查大获成功，因为三周内就收到2,200份答复。调查的结果--总体而言是十分积极的--以及对调查所作的综合分析均可进行在线查询：<http://unesdoc.unesco.org/images/0012/001220/122099f.pdf>。为使该网站转向知识门户网站作准备工作，一些专题门户网站正在建立之中，在教科文组织服务器上正在安装门户网站管理所需的各种工具。此外，还对现有的信息服务机构进行了清点。这些机构清单登在因特网、只读光盘和印刷品等各种载体上。

280. 图书馆已成为一个真正的虚拟信息中心。因为自从建立局域网以来，整个秘书处就可以获取世界上的众多电子邮件及本组织自己的文件资料（UNESBIB，UNESDOC等）。借助联合国图书馆的联合机构就可以不费多少钱获取这些新的资料。在行政协调委员会（ACC）机构间工作组的范围内，加强了与各部门文献中心及与联合国系统各图书馆和信息中心的合作。

281. 通过开发 UNESDOC 数据库，全面改进了可在因特网：<http://unesdoc.unesco.org> 查询用本组织六种正式语言出版的文件全文。但是，档案材料电子管理项目不得不推迟，因为31 C/5在这方面作出了新的安排。这一档案材料管理改革项目对教科文组织是至关重要的，它将有助于保存电子资料和改进信息与知识交流。

公众宣传

282. 在2000--2001年这一双年度的头十八个月，公众宣传办公室在传播和信息方面配合开展了在教科文组织举办的主要活动和重大事件，主要是组织了记者招待会，编写和传播了新闻材料以及进行了一些采访活动。世界教育论坛、纪念《防止文化财产非法转让公约》三十周年、“世界新闻自由日”，“妇女编播新闻”行动，首次宣布人类口述遗产和非物质遗产代表作，以及教科文组织改革都是所涉事件的数例。教科文组织旨在阻止摧毁阿富汗的巴米扬佛像做出的努力引发了一场强大的宣传运动，媒体通过几百次的采访，对这场运动进行了大量报道。

283. 实施“达喀尔论坛”的宣传战略既包括举行记者招待会，也包括在报刊上发表评论文章和组织采访，以及编印一份《新闻工作者教育记事本》，这份记事本刊载了这方面的最新统计数据。编印了一本题为《2015年以前的全民教育》小册子，它介绍了“论坛”的各项目标，教科文组织为实现这些目标的贡献，以及与其他有关组织考虑建立的合作伙伴关系。用法文、英文和西班牙文编印了这份小册子一“名片”。“论坛”后发表的新闻杂志表明，媒体给予了充分报道，教科文组织则从中获得裨益。

284. 为报道教科文组织的活动，该办公室动员了共计约1500名记者。在一些重大事件，如各类会议，颁奖等或总干事正式访问会员国之际出版的月刊新闻杂志和许多专题版都是公众宣传战略的一项重要内容。自2000--2001年这一财务期初以来，发表了220份新闻公报（教科文组织新闻（UNESCOPRESSE））。在2000年，涉及教育的报道主题最多（占百分之二十以上），随后是遗产方面的主题（占百分之十五）。除了这些新闻公报外，还应增列发给媒介的通报重大事件各类通告：2000年发出六十份通知，2001年上半年发出33份通知。为满足一些特定需求（关于遗产新遗址或口述遗产代表作的宣传单），或正常举行的活动（供记者使用的活动日程，启动主要供各常驻代表团和全委会使用的简讯《Newsbriefs》），办公室还印制了其它新闻材料。

285. 另外，地区新闻干事继续向其管辖的地区或国家传播教科文组织的活动。例如在印度，这一传播活动主要集中于全民教育，编制关于《达喀尔行动纲领》各种优先事项和扫盲，还有诸如宽容，和平及新闻自由等主题的九种电视节目。主要在俄罗斯联邦的两个共和国 **Bachkov-tostan** 和 **Tatarstan** 为当地新闻工作者举办了关于教科文组织活动情况介绍讲习班，这一活动有助于增加在这些地区的报道覆盖面。在纽约办事处，教科文组织的代表充分利用出席由联合国和/或教科文组织组织的重大事件--例如“各种文明间对话圆桌会”、“北京+5”会议、“世界新闻自由日”、或联大艾滋病问题特别会议，更好地宣传了教科文组织的计划和立场，并特别利用广播采访开展了这一宣传活动。

286. 公众宣传办公室在因特网网址的活动得到发展，目前已有4000多张网页。已建立一个因特网国际新闻日监测服务机构，这个机构收集世界上各地区最主要报刊发表的有关教科文组织的文章。自去年以来，《教科文组织新闻》网址除登载新闻公报的法

文、英文、西班牙文版之外，还提议刊登阿拉伯文和俄文的新闻公报。在今年2--3月发生的推毁巴米扬佛像危机时建立的阿富汗文化遗产网址：<http://www.unesco.org/opi2/afghan-crisis/> 被这一报社授予“美国今日热门网址”称号。收到了两万多封电子邮件，每封电子邮件均有15--20人签名，对教科文组织发出的拯救阿富汗文化遗产的国际请求表示支持。此外，办公室还继续与各计划部门合作，帮助建立了与部门活动相关的因特网网址。文献中心在向个人、来访者和广大公众传播信息方面发挥了重要作用，单单在2000年，该中心就答复了19,500多项获取信息的要求。

与各全国委员会的合作

287. 教科文组织的行动集中于两个主要目标：在具体领域落实各项活动（如能力培养，加强信息交流，资助如国际不同文明之间对话年这样的专题活动）；以及与各种相关的合作伙伴建立更紧密的关系（各全国委员会，教科文组织俱乐部，议会议员以及私营部门），包括依托信息技术（数据库，网站，简报，清单服务器和电子论坛）以及联合设计负责活动和项目（包括会议），设计联络方式以增进相互关系。

288. 行动的重点是强化189个全国委员会作为咨询、联络、信息及计划执行机构的作用。三个主要的行动方向是(a) 通过培训，工作人员交换，设备及增强信息技术能力来强化各全国委员会的业务能力；到2001年6月为止，为63位新任秘书长提供了培训；(b) 通过组织三次法定的四年一次的会议，五次关于C/4和C/5的磋商会议，若干非正式的地区和分地区级会议（欧洲，非洲，东亚），加强各全国委员会之间及各全国委员会与教科文组织秘书处的合作；(c) 通过2000年召开的、有168个全国委员会参加的五次C/4和C/5磋商会议，使各全国委员会更多地参与计划的执行。关于磋商结果的报告还包括了对权力下放进程的意见。这些报告均已提交给执行局第一六〇届会议。关于成立教科文组织全国委员会常务委员会的问题，执行局第一六一届会议建议大会第三十一届会议再次审议这样一个机构的适用性及成本效益。

289. 2000年1月至2001年6月这段时期表明，要成功地做到走近民间社会、唤起民间社会以广泛宣传教科文组织、实现教科文组织的目标，必须做出持续的努力。《中期战略草案》特别强调了合作伙伴关系和联盟的重要性。这些机制无论新旧，都有很大的潜力，应当以创新的方法进行发掘以应付全球性问题。在规划与各全国委员会和其他合

作伙伴协同开展的未来行动框架时，必须同时考虑到诸如信息技术和传播技术的影响，私营部门的影响，以及民间社会日益国际化这样的现象。要考虑的因素包括最优分工，项目评估的最合适方式，选择能确保最佳质量成本的活动等。现已呼吁上述各类实体进行更密切的合作，创造一种协同效应，优化其影响力。这要求在构思和执行各种活动时采用新方法，而现在已经能看见，一些有创新的思维方式正开始产生积极的结果。

与教科文组织协会、中心及俱乐部的合作

290. 教科文组织协会、中心及俱乐部得到支持举行了20来个国家、地区和国际会议，包括为俱乐部辅导员举办的培训研讨会。主要的活动有：教科文组织中心第一次会议（2000年11月，巴塞罗那）和建立教科文组织俱乐部协会欧洲联合会（2001年2月，罗马尼亚）。准则性行动着重于编写最新版的《世界教科文组织协会、中心及俱乐部名录》（以印刷和电子两种形式出版），以及《教科文组织俱乐部手册》。支持教科文组织协会、中心和俱乐部世界联合会（WFUCA）的工作继续进行，特别是通过出版题为《汇合》的简报，报告俱乐部运动的活动情况。该简报在各全国委员会和其他合作伙伴中广为散发。由日本捐资者资助、以认可为子孙后代的幸福做出努力的公民行动的Felissimo项目，正探索新方法给俱乐部运动带来新的动力。为推动2002年以后教科文组织俱乐部与各全国委员会之间建立更密切的关系所做的努力已经开始，以使这一运动对实现《中期战略》目标做出新的贡献。

与其他合作伙伴机构的合作

291. 在报告所涉期间，教科文组织参与并促进了联合国系统为更好地合作和进一步协调世界及国家级的联合活动所作的努力。教科文组织参与了联合国及其专门机构的工作及各种会议，特别是行政协调委员会、经社理事会及其下属机构、联大及其专门会议决策层面的工作，还参加了机构间委员会、工作组技术与地区委员会会议等。总干事还参加了行政协调委员会（CAC）的若干次会议，特别是由联合国秘书长主持，于2001年4月在联合国环境规划署内罗毕总部（肯尼亚）召开的CAC第一次例会。他还与联合国系统内各机构（世界卫生组织，联合国粮农组织，联合国贸发会议，联合国环境计划署等）的行政首长进行了多次磋商，讨论了这些组织与教科文组织间的共同计划和项目。

292. 教科文组织参加了于2001年7月在日内瓦召开的联合国经社理事会各实质性届

会，特别是关于非洲的高级会议阶段。其他阶段的主题分别为：“联合国在促进发展中的作用，特别是通过与相关捐助者、包括私营部门建立合作伙伴关系推动知识与技术、特别是信息与传播技术的转让”；“关于发展的业务活动三年政策回顾”；“加强联合国紧急情况下人道主义援助的合作”；以及经济，环境，社会与人权问题等。在这些会议上，理事会审议了关于联合国扫盲十年的建议，以及在世界教育论坛成果基础上起草的关于这一十年活动时间表的“行动计划草案”。教科文组织还派代表参加了2001年2月于维也纳召开、由联合国工业发展组织总干事主持的高级计划委员会（HLCP）第一次会议。

293. 还做出了很大努力来加强与其他**政府间组织**的合作，主要是使这些组织参与规划编制，资助并实施联合活动，以及促进定期交流信息与经验。在此背景下，与阿拉伯教育、文化及科学组织，伊斯兰教育、科学及文化组织和法语国家国际组织合作，在各领域内开展了一批项目。教科文组织已与法语国家国际组织达成一项新的合作协议。关于其他正式协议的**建议**也正在研究中，特别是与**国际文化财产保护与修复中心（ICCROM）**的协议。

294. 与非政府组织、基金会及其他类似机构的合作是1995--2000年六年期报告的主要内容。该报告评估了根据1995年《指示》建立的法定机制的运作情况，并确定了在教科文组织下一个《中期战略》框架内教科文组织与非政府组织合作的方向。同与教科文组织有正式关系的344个非政府组织、187个全国委员会及各计划部门，以及69个总部外办事处进行了磋商。已经对175个有正式关系的非政府组织和71个全国委员会的回复进行了分析。分析的结果已在执行局文件161 EX/39和161 EX/INF.8中得到反映。在审议了六年期报告以及与一些非政府组织签订了框架协议之后，执行局决定对与17个有协作关系的非政府组织的合作情况进行评估，以延长其法定关系。评估的各份文件已制定完成，并附于执行局文件162 EX/43之后。另外，在此期间，教科文组织还审议了27份非政府组织希望建立正式关系的申请，以及2份重新分类的申请。

295. 教科文组织参加了混合计划委员会及**非政府组织--教科文组织联络委员会**的会议（这些会议是在2000年2月和2001年6月之间举行的），会议的重点是起草六年期报告；混合计划委员会非政府组织理事会及专题磋商的总结；非政府组织参加大会问题；

国际非政府组织会议（定于2001年12月召开）的准备工作以及“和平文化”讨论会的准备工作。教科文组织还参加了联络委员会、总部委员会及其建立的工作组就总部大楼内非政府组织所占场所问题举行的数次磋商会议。经过协商并根据执行局决定161 EX/7.8，有关各方达成协议，已开始逐步重组进程，以实现所占办公场所合理分配及数量减少之目的。

296. 为确保在2000年4月达喀尔论坛期间举行**非政府组织国际磋商会议**做了特别的努力。举行这次磋商是秘书处、非政府组织委员会及扫盲和全民教育集体磋商会议共同努力的结果，它使非政府组织在达喀尔论坛上发挥了建设性作用，并为它们参与相关行动计划的落实提供了便利。另外，为推动和改善于非洲非政府组织第二届地区磋商会议（1998年4月，德班）期间建立的**非洲非政府组织网络**内的信息传播，分别向西非的支援发展的非政府组织理事会（CONGAD）和中部非洲的非政府组织信息与联络中心（CILONG）提供了资金援助。由于这一资助，八个非洲网络得以参与了非政府组织磋商和达喀尔论坛，并决定通过一项网络运作宪章和充分参与达喀尔后续行动。

297. 与非政府组织代表举行了多次会谈，并召开了多次部门间会议，以发展教科文组织在即将开始的《2002--2007中期战略》框架内，与非政府组织的合作，特别是与下列组织的合作：国际大学协会（AIU），国际社会科学理事会（CISS）和国际哲学人文科学理事会（CIPSH）。在执行局第一五九和一六〇届会议期间还穿插组织了有会员国代表计划部门负责人和非政府组织的代表参加的圆桌会议，议题包括“非政府组织在全球化背景下保护多样性的作用”；以及“文化与团结：非政府组织的作用--跨越文化，改变他人的认识”。教科文组织还注重与非政府组织建立各种专门的合作伙伴关系，如达喀尔后续行动、重新组织全民教育集体磋商和发起旨在促进里约+10（2002年约翰内斯堡）的集体行动。

298. 教科文组织参加了联合国非政府联络处（NGLS）的计划和协调会议（2001年4月，瑞士，日内瓦）。另外，教科文组织还用阿拉伯文、中文、西班牙文及俄文出版了关于非政府组织与教科文组织合作情况的小册子，并在因特网上开启关于有正式关系的非政府组织的信息网页及数据库。

新的合作伙伴关系

299. 与议会议员的关系得到了进一步的发展，因为这一平台的重要性已获得广泛认可。工作的重点放在增进教科文组织在其各类能力领域内的专业水平，增强其沟通民间社会和立法者的作用。通过直接对话及参与计划活动使国家的立法人士了解教科文组织的行动。鼓励成立议会议员全国联盟（被称为“教科文组织之友”）。在本报告涉及时期，在墨西哥和罗马尼亚成立了新的小组。与地区性的立法者联合会的交流也帮助了特定地理背景中的会员国解决有关发展的内容广泛的相关重大问题。在国际一级上，加强了与各国议会联盟（IPU）的合作。

300. 教科文组织正积极寻求与私营部门的合作，包括基金会，民间社会及私营公司。其目的是为教科文组织自己的活动筹措资金，同时也在分析，宣传和研究方面建立合作伙伴关系。与私营部门的合作有着巨大的潜力。但也带来了一些挑战。因此，正在起草一份教科文组织在此领域的总体战略文件，检视其中的政策问题，以及可以用于从私营部门筹资的具体措施。在报告涉及时期，组织了一系列活动（作为千年庆祝活动之一部分），与教育、科学、文化和传播等方面的工商业建立了许多伙伴关系。还为教科文组织参与“联合国全球影响”制定了一份清晰的政策基础；综述由教科文组织建立的合作关系现状（包括总部，驻外地办事处，以及与各全国委员会和教科文组织俱乐部这样的合作伙伴）；以及寻找建立更多的由教科文组织或私营部门自己希望建立的合作关系的机会。

与预算外资金来源的合作

301. 预算外捐资在向教科文组织的活动提供资金方面继续起着日益重要的作用。正如文件30 C/5所预计的，从这些来源筹集的资金出现了令人印象深刻的增长率，使2000年的拨款比1999年的数字增长23%。事实上，2000年预算外捐资估算为供正常计划活动的预算数额的4或5倍。有理由相信，这一趋势在未来几年还将继续。关于在预算外捐资项下开展的教科文组织活动的详情，已在执行局文件161 EX/31中向执行局最近一次届会提供。届会上的讨论反映出对使会员国密切了解这样的活动的关注。届会特别强调，用预算外捐资开展的活动规划，必须与C/4和C/5文件中所含活动的规划和实施密切协调。根据理事会批准的决定，秘书处现将加强这方面的努力，并为预算外资金的使用制定总体方针。对自利信托基金计划下开展的教科文组织活动将给予更多的关注，强调有必要尊

重教科文组织的使命及秘书处为这样的计划提供相适的服务的能力。一项主要任务是继续需要进一步增加预算外捐资的基本财源，并特别应使这些财源多样化。与单个资金来源商定的众多安排也应在必要时设有严密的结构和作出更为合理的筹资安排，最好是多年度和多种捐助性质的安排。还应特别注意必须加强秘书处在规划和实施预算外活动中的能力。

302. 绝大部分的预算外捐资依然来自双边捐资国政府。不过，教科文组织正根据30 C/5的条款更努力地增强与主要的多边筹资来源的合作，特别是联合国各类基金与计划，双边开发银行以及欧盟。尽管从这些来源筹集的资金的确在增长，作为教科文组织宣传和政策对话的合作伙伴的多边机构明显具有特殊重要性。教科文组织正密切关注着联合国系统正在进行中的改革，同时也加强了自身参与机构间合作的力度。在加勒比环境保护协会（CCA）和联合国发展援助框架（UNDAF）内的国家级联合计划，就是很明显的例子。文件162 EX/40提供了更详细的关于联合国系统内改革进程，以及教科文组织在机构间合作中的作用的信息。特别令人满意的是，教科文组织于2001年4月被接纳为联合国发展集团成员，大大增加了教科文组织对联合国在发展领域中总体政策施加影响的机会。

预算与财务事务

303. 由大会第三十届会议批准的2000--2001年正常预算达544,367,250美元。根据预算拨款决议A(d)段，截止2001年7月31日，因收到各种捐赠和捐资达4,323,581美元（包括向总部外单位运作开支的政府捐资1,968,922美元），调整后的预算拨款为548,690,831美元。总干事对各国政府，机构及个人的慷慨捐赠捐资、以资助经批准的文件30 C/5中的各种计划活动表示感谢。

304. 截止2001年7月31日，承付总额为412,796,100美元，占全部预算拨款543,932,781美元（第一至六部分）的75.9%。这意味着总体的计划执行情况正令人满意地按工作规划进行。

305. 截止2001年7月31日的实际人事费开支达238,898,498美元，即人事费

318,726,952美元*的75%（按决定159 EX/3.1.3调整后的2000--2001预算拨款决议批准的311,768,200美元，加上分别经执行局决定159 EX/6.1，160 EX/7.1和161 EX/7.1批准的从第七部分转帐过来的1,699,900，2,446,900和2,750,200美元）。这一19个月期的实际开支相比已结束的双年度预算期（79.2%）低了4.2%，这主要是因为任命延误和一些位置目前尚在招聘合适人选。

306. 总干事决定根据1997年1月1日起的一般事务人员工资规模重新进行定期调整计算。有关项下的7位人员向教科文组织申诉委员会提出申诉，争执的要点是两项法国税的性质，即一般社会摊款（CSG）和社会债务清偿摊款（CRDS）。国际公务员制度委员会（ICSC）认为上述两项摊款均为税款，这样就减少了向一般事务人员支付的净工资。相关人员认为上述摊款为社会保险摊款，若以此来理解，他们的工资就将有净增长。

307. 教科文组织申诉委员会裁决工作人员胜诉，总干事将此问题返交国际公务员制度委员会。经详细研究，国际公务员制度委员会决定将CSG和CRDS从向一般事务人员支付的净工资计算中剔除。总干事因此接受了申诉委员会的裁决，对剔除了两项摊款即CSG和CRDS之后的工资薪酬重新计算。考虑到一视同仁的原则，总干事决定使这一做法适用于总部全体“一般事务人员”类的工作人员。

308. 由于重新计算工作十分复杂，牵涉到决定采用哪种方式重新计算，将此方式应用于全体有关人员，包括已经离职的人员，对医疗福利基金和联合国工作人员联合退休基金等的影响，行政部门尚未就重新计算做出最后决定。但是，已经按每人每年2500法郎的一揽子预支计划向有关人员发放。这一工作将于今年底完成。虽然目前尚不清楚延付的总数。但这一开支应当有可能由2000--2001年度人事费预算总节余来承担。

309. 从执行局文件162 EX/28中可见，教科文组织截止2001年7月31日的9个月现金流通情况与前一个财务期相比有所改善。自2000年2月以来没有提出任何内部或外部的借贷申请。但是，会员国的注意力仍集中在数额巨大的会费拖欠问题上，这一直是人们关注的问题。另外，截止2001年7月31日，有49个会员国将有失去在大会第三十一届会议上的投票权的危险，其中29个会员国从未实现对在上几届大会上通过的分期还款的承诺。

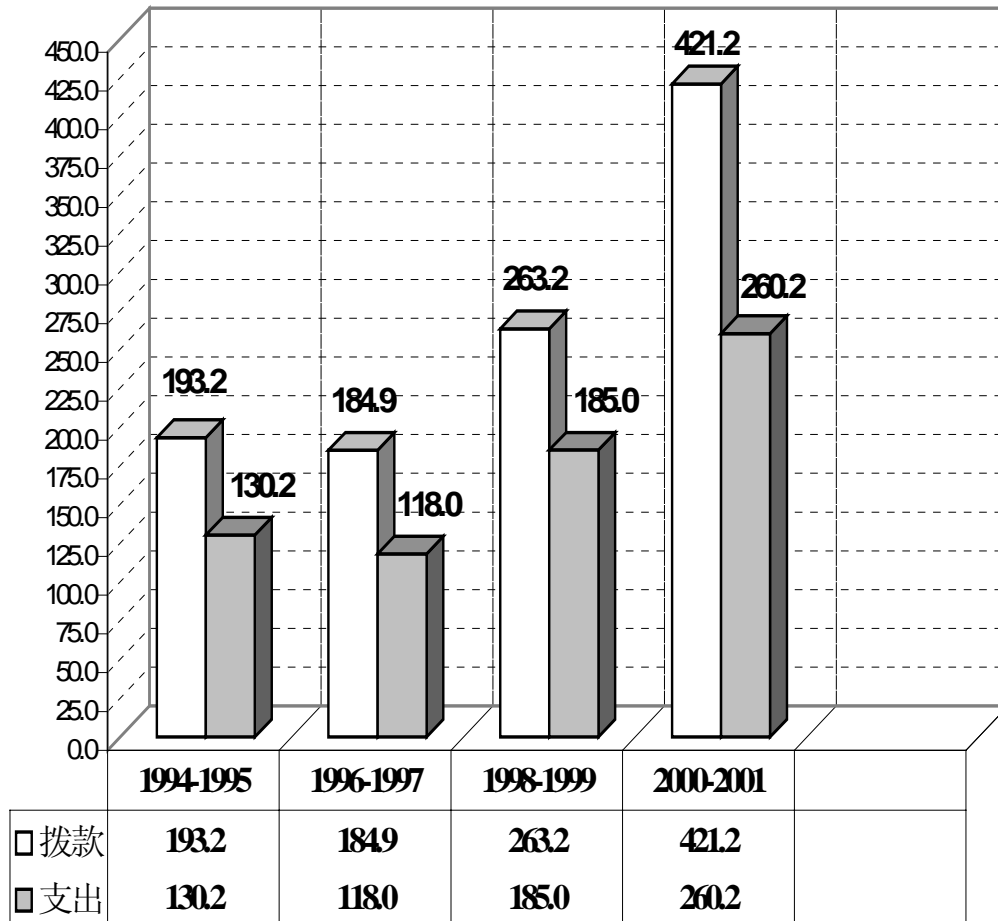
* 包括来自教科文组织存贷部的61,752美元的年度捐资。

310. 根据参与计划，截止2001年7月31日，共批准了1,392项申请，数额达24,148,361美元，占预算总数（24,830,000美元）的97.3%。实际支出为18,484,991美元，占批准总数的76.5%，这一数字低于所期望的，原因是在提交先前拨款使用情况的财务报告时出现的延误。

311. 在本双年度的头19个月，预算外来源拨款达到空前的421,200,000美元，而1998--1999相应年度的数字是263,200,000美元。这意味着两个双年度之间增长了158,000,000美元，即60%。这一现象的部分原因，是加大了为信托基金和自利计划资助项目寻求资金来源的力度，同时也因为从伊拉克石油换粮食计划中筹措了资金。

开支与拨款 *

(单位: 百万美元)



□ 拨款 ■ 支出

* 各双年度前19个月（1月至7月）的开支与拨款

第 一 六 二 届 会 议

162 EX /4

Part I, Add.

巴 黎 ， 2001年10月2日

原 件 ： 法 文 、 英 文

临时议程项目 3.3.1

总干事关于大会通过的计划的执行情况的报告

增 补 件

概 要

本文件介绍2001年7月和执行局本届会议之间为执行计划而开展的重大活动的情况。

教 育

1. 第四届九个人口众多国家部长级检查会议（北京，中国，2001年8月21—23日）评议了自“世界教育论坛”（达喀尔，塞内加尔，2000年4月）以来采取的行动和所取得的进展情况。会前召开了关于“远程电子教育和信息技术对促进基础教育的作用”的专家会议。这次部长级会议通过的“北京宣言”强调了九个人口众多国家继续通过实现全民扫盲，大力缩小性别差距和提高初等教育质量，同贫困和排斥现象作斗争的坚定决心。此外，九个人口众多国家的部长们还赞成发起两个重大项目来提高初等教育的质量，一个是“基础教育中的信息技术”，另一个是“幼儿保健与教育的作用”。

2. 国际教育局（IBE）举办了第四十六届国际教育会议（日内瓦，2001年9月5—6日），主题是“提倡学会共处的全民教育：学习内容和学习方法—问题和解决办法”。600多名与会者来自教科文组织的127个会员国，其中包括80名教育部长和10名副部长。这届会议通过了有关需要开展或继续开展改革的领域的结论性意见和行动建议（这届会议的报告和结论及行动建议将提交大会第三十一届会议）。在国际教育会议期间，总干事主持了2001年9月8日举行的关于民间社会参与全民教育的特别会议。加纳、莫桑比克、尼泊尔和也门的教育部长与其中三个国家的民间社会组织一起，介绍了国家和非政府组织如何合作促进全民教育的经验。会上讨论热烈，一致认为民间社会在四个方面可以对全民教育起到特别重要的作用：作为其它教育渠道的提供者，革新者，评论者和宣传者及政策合作伙伴。讨论还强调政府在协调民间社会促进全民教育的工作中应起领导作用。

3. 第二次全民教育工作组会议（巴黎，2001年9月10—12日）聚集了来自国家、地区组织、双边和多边机构、民间社会组织、经济合作和发展组织（OECD），欧共体委员会和八大工业国家集团的大约四十名代表。工作组重点研究了第一次高层小组会议（巴黎，2001年10月29—30日）的筹备工作，并提出了一系列建议，涉及制订全民教育综合战略、评估全民教育计划和为其筹资、监测报告及高层小组会议的公报等问题。工作组还赞成发起两项新的旗舰计划，一项是教师与教育质量，另一项是教育与残疾问题。

4. 九月十日在巴黎教科文组织庆祝了2001年“国际扫盲日”，各国常驻代表团和非政府组织及私营部门参加了这次庆祝活动。教科文组织还参加了在世界各地的庆祝活动，尤其是在华盛顿组织的庆祝活动。一份题为“充满活力的扫盲”文件收集了有关扫盲的短文。颁发了“国际扫盲奖”，简讯《倒计时》（Countdown）、《消息》（Sources）和《信使》都对这些奖项作了专门报道。

5. 为了加快完成编写国家全民教育行动计划，教科文组织达喀尔办事处与一些主要教育发展合作伙伴一起，在教科文组织总部举行了一次非洲全民教育国家协调员会议（2001年9月17—19日）。45名国家全民教育协调员和许多双边捐助机构、联合国机构和民间社会的代表，以及提供教育资源的人参加了这次会议，一起讨论了这些计划的完成情况，确定了支助方面的需求，促进有关各方之间的联系及鼓励捐资者提供支助。会议提出了好些有关怎样确保在2002年底之前完成制订国家全民教育计划的建议，以及有关制订落实全民教育的地区行动计划和建立地区机制之建议的评论与建议。

6. 科威特提出设立以该国亲王殿下Jabel AL-Ahmad AL Jaber AL – SABAH为名的促进特殊需要教育研究奖。设立此奖的目的在于奖励那些在满足弱智者的特殊教育需要的领域中作出贡献的个人、团体、组织或专门中心。这些贡献应与教科文组织的目标和理想相一致。此奖也可奖励那些致力于这方面的培训工作的个人和组织。它包括奖状和一笔奖金，奖金数额将根据科威特国政府为此捐助的50万美元所获利息加以确定。

7. 关于“全球化对高等教育的质量保障、资格鉴定和学历承认的影响”专家会议（教科文组织，巴黎，2001年9月10—11日）召集了近五十名与会者，代表非洲、阿拉伯国家、亚洲及太平洋地区、欧洲地区和拉丁美洲及加勒比地区负责实施教科文组织的高等教育资格承认公约的五个地区委员会的主席。来自这些地区的有关专家、多边组织、国际、地区和国家的质量保障和鉴定机构，一个学生组织和非政府组织也参加了会议。与会者建议设立一个探讨全球化及其对高等教育影响的“世界论坛”，并建议拟订一份行动计划大纲。

8. 大约30名与会者参加了审议六年特别项目“妇女、高等教育与发展”的外部评估报告的会议（教科文组织，巴黎，2001年9月17—18日），他们当中有在这一特别项目范围内建立的教科文组织教席教师和八个主要非政府组织的代表。他们审议了这一评估

报告，并提出了一些促进妇女在下一个《中期战略》（2002—2007年）中参与高等教育的活动。与在提高妇女能力这一领域里积极活动的合作伙伴密切合作，确定了几项主要工作：制定和推广培训计划；制订实用扫盲教育计划；虚拟学习；建立教科文组织生物技术教席；建立在社会发展各个领域和高等教育部门本身具有特长的女毕业生数据库；以及妇女与科学。

科 学

9. 针对五个政府间科学计划的负责人专为关于开展伏尔加—里海流域可持续发展重大跨学科联合示范项目的建议一事联合致函总干事和执行局第一六一届会议的问题（巴黎，2001年5月18日），将在俄罗斯的莫斯科、圣彼得堡和下诺夫哥罗德举行一个工作组的调查会。这一大规模的“伏尔加—里海流域跨学科示范项目”将为大河流域和沿海地区的有效管理的决策提供经济、法律和方法上的有力支持。该项目的目的是为人们创造安全和健康的生活所需的生态条件，以及一个良好的和均衡的自然环境，完全可以作为其它地方开展联合行动的榜样。

10. 国际水文计划第五阶段（IHP-V）的项目“应用生态水文学开发与管理水资源”最后一次会议在意大利威尼斯举行（2001年9月16—19日），主要目的是总结和评估IHP-V期间生态水文学方面取得的成果，以及把开展这一阶段的活动中取得的教训用于下一阶段IHP-VI。这对极为重要的专题“水资源与生态系统”，是特别重要的。国际水文计划（IHP）政府间理事会主席团在教科文组织总部举行了会议（2001年9月19—21日）。这次会议讨论了许多涉及IHP-V结束工作中（1996—2001年）的关键问题，其中包括内部与外部评估以及IHP-VI（2002—2007年）的实施计划。

11. 2001年9月12--14日在总部举行了国际伦理学委员会（CIB）第八届会议，世界各地区的70多个国家的近350人出席了会议，他们是：委员会委员、会员国代表、政府间组织和非政府组织、科学院和各国伦理学委员会的代表、各种专家、青年和新闻机构的代表。根据议程，委员会审议了关于“伦理学、知识产权与基因学”的国际研讨会后续活动的工作组的报告草案和遗传数据工作组的报告草案，后一个报告草案中着重就收集、处理、储存和利用遗传数据的指导方针和准则提出了一些建议。在这方面，遵照教科文组织就起草一份关于遗传数据的国际文件进行的思考，国际生物伦理学委员会

(CIB) 还专门举行了一次会议，听取来自比利时、加拿大和法国的三位特派员关于保护个人数据的意见。

12. 在这届会议期间，还举行了一次关于“生物伦理学教育与青年”的圆桌会议。并对“核蛋白学的研究”所涉伦理问题的情况进行了总结。另外，还针对各国际组织（教科文组织、世界卫生组织、欧洲共同体委员会、欧洲委员会）开展的关于生物伦理学的思考活动的协调问题举行了一次会议。在会议结束时，国际生物伦理学委员会根据其《章程》第7条，协商一致地通过了关于人类基因组专利的意见，并根据其《章程》第2（2）条，制定了工作计划（参见文件162 EX/13 Add.）。最后，总干事于2001年9月17日召开了关于成立一个机构间伦理学委员会的咨询会议，几个政府间国际组织和地区组织出席了这次会议。

13. 应挪威政府的邀请，8月10—11日在挪威卑尔根举行了一次“关于在波罗的海国家及北欧国家建立水研究与水伦理网（RENEW）项目的研讨会”。这次研讨会的目的是研究建立波罗的海和北欧国家水研究与水伦理网中心的可行性。利用波罗的海及北欧各国长期以来的水资源管理传统以及这两个地区在水资源、文化与经济之间的紧密联系，这一地区网的作用应当是根据可持续发展这一原则确定伦理原则。

14. 应德意志联邦共和国的邀请，为12月17至19日在柏林举行世界科学知识与技术伦理委员会第二届会议进行了筹备工作，在这次会议上，将介绍伦理学委员会的外部空间伦理、信息社会伦理、能源伦理及淡水资源伦理等分委员会所开展的工作。还将组织一个青年科学与技术伦理的论坛，让青年科学家对各种问题发表看法：如，青年人眼里的科学伦理、环境伦理，信息与传播新技术，技术人员的伦理责任，要不要起草一个青年科学家誓言的问题等。还将举行一次关于空间政策造福人类的特别会议。

15. 2001年9月3日和4日，由五位委员组成的教科文组织2001年和平教育奖评审委员会在教科文组织总部举行了会议，评估推荐的23位候选人的材料。根据评审委员会的建议，总干事决定将2001年和平教育奖颁发给乌干达主教Nelson Onono Onwen和吉瓦特哈维瓦犹太人—阿拉伯人和平中心（以色列），以表彰他们在和平教育、促进和平和非暴力方面所做的特殊努力，以及在提倡通过对话来解决冲突方面所做的工作。将鼓励奖

颁发给了教育工作者Betty Reardon（美国），她是和平教育理论和实践方面的先锋，她倡导开展的活动对和平教育的发展起到了积极的作用。

16. 2001年9月13--14日在俄罗斯联邦、北奥塞梯共和国弗拉基高加索举行了关于高加索地区文化间对话与非暴力教育和保护儿童与青年社会与经济权利：“为解决民族间冲突，防止极端主义和为和平建设作贡献”的国际专家研讨会。这次研讨会由北奥塞梯共和国总统主持，总干事特别代表出席了会议。研讨会开始时首先为2001年9月11日的悲惨事件中的遇难者默哀一分钟，表达了与会者对美国人民的支持。会议聚集了来自7个国家（白俄罗斯、法国、德国、格鲁吉亚、希腊、俄罗斯联邦、美国）和北高加索9个地区的110多位代表，通过了一项关于“在高加索地区保护儿童与青年和开展和平与非暴力教育以及文化间对话”的呼吁书和一项决议，要求教科文组织在2002--2003年制定一个关于“在北高加索地区保护儿童和青年、开展和平教育及文化间对话”的综合项目。

文 化

17. 2001年9月9日至11日，阿拉伯叙利亚共和国政府与教科文组织、Osmane Aidi基金会和Cham链锁旅馆合作，在大马士革举行了一次国际研讨会，专题是：“文化旅游，对可持续发展的展望和对世界遗产遗址的管理”。总理出席了研讨会开幕式，文化部长和旅游部长轮流主持了研讨会。在这次会上，旅游工作者对持久弘扬叙利亚文化和自然遗产问题进行了广泛的辩论，并通过了建立包括“死城”和阿勒颇南部石灰质高原的文化景观在内的考古公园的建议。研讨会还促成了在《世界遗产名录》中列入新遗址的筹备工作。会议还就参观遗址的门票价格问题提出了一些建议，目的是使旅游业为遗址的保养工作和博物馆的现代化、艺术和民间工艺技能的保护、地区的专题文化之路做出贡献，并鼓励以小组形式进行徒步旅游和探险旅游。

18. 2001年9月17--18日在亚美尼亚的埃里温举行了关于协调教科文组织保护文化遗产公约及其它有关国际文件的实施情况的地区间会议，并于2001年9月20--21日在阿塞拜疆的巴库举行了关于保护文化遗产的国际准则的国家讲习班。在有关保护和修复哈萨克斯坦的Otrar Tobe的会议期间（2001年8月26--29日），于2001年8月27日在阿拉木图举行了正式签字仪式，总干事及哈萨克斯坦副总理参加了签字仪式。Otrar项目由教科文组织/

日本信托基金资助（4年期计划，预算为829,703美元）。签字仪式在哈萨克斯坦媒体上作了广泛报导，这标志着中亚国际丝绸之路上的一项重大文化遗产修复项目的启动。

19. 与格鲁吉亚国际古迹遗址理事会全国委员会密切配合举办的题为“遗产保护经济学：南高加索地区新建国家的资金筹措、销售和商业活动”的培训班（格鲁吉亚，第比利斯，2001年9月17--21日）促进了高加索项目文化部分的实施。来自亚美尼亚、格鲁吉亚和阿塞拜疆的代表参加了这次培训班。这项活动还大大促进了上述三国国际古迹遗址理事会全国委员会的活动的开展，而且已经制定了后续活动。格鲁吉亚Soros开放社会基金会的积极参与是这项活动的特色之一。

20. 在评估保护西伯利亚传统文化和民间文化的建议实施情况的地区研讨会（8月19--23日，雅库茨克，萨哈共和国）期间，与会者提出了两项重要建议：(i) 加强教科文组织的项目“关于濒临消逝的语言的红皮书”，为此，设立一个机构，提醒会员国注意濒临消逝的语言，并建议教科文组织援助保护这些语言；和(ii) 发起一场保护西伯利亚非物质文化遗产的国际运动。

21. 根据执行局在其第一六一届会议上所表达的愿望，宣布人类口述和非物质文化遗产代表作的国际评审委员会第二次特别会议于9月21日至23日在西班牙的埃尔切举行，再次详细审议了选择作品的标准。同时，捍卫、保护和促进被教科文组织宣布为“人类口述和非物质文化遗产代表作”的民间和传统文化场所或表现形式奖评审委员会举行的第一次会议。

22. 2001年9月6--23日在斯洛伐克的布拉迪斯拉发为发展中国家及转型国家的儿童图书插图画家举行的讲习班是在由挪威国际开发署资助的名为“成长中的艺术家：创造学习班计划”项目的范围内举办的。来自非洲、阿拉伯、亚洲和欧洲国家的20名代表参加了讲习班，培训人员来自巴西、丹麦、加纳和斯洛伐克。

23. 在联合国大学和教科文组织于2001年7月31日至8月3日在东京和京都举行国际文明间对话会议期间，在庆祝国际文明间对话年的范围内，总干事于8月3日上午在日本京都主持了一次特别会议。这次会议聚集了几个国际和地区间组织的负责人，旨在逐步

树立起一种在保持和尊重文化和文明差异的同时承认普遍认同的价值观的新的国际关系的典范。

24. 2001年9月3日和4日，在文化间研究和交流教席的合作下，在布加勒斯特教科文组织欧洲高等教育中心（CEPES）举行了教科文组织宗教间和文化间对话教席协调员第一次会议。最后，在教科文组织的支持下，2001年9月10日至14日在巴马科（马里）举行了非洲历史学家协会第三届大会。教科文组织--国际史学委员会混合委员会（CISH）主席Jerzy Kloczowski教授（波兰）以及史学委员会秘书长和Jean-Claude Robert教授（加拿大）出席了旨在加强教科文组织与协会之间的合作的这次会议。

传 播

25. 2001年9月，教科文组织召开了由中欧和东欧15国代表参加的首次地区志愿服务组织与艾滋病预防会议。会议强调了新的信息和传播技术有助于青年全面预防艾滋病。

26. 教科文组织支持亚洲传媒信息中心（AMIC）于2001年7月在泰国曼谷召开了关于因特网和传媒对儿童的影响的地区研讨会。来自柬埔寨、印度尼西亚、马来西亚、菲律宾、新加坡、泰国和越南等国的企业界、政府、学术界以及国际组织的代表研究了新的传媒技术给该地区的儿童带来的威胁和机遇。将出版一本介绍这次辩论的主要结论和观点的书。还向亚太地区广播联盟开展的最大的与儿童计划活动相关的活动之一：关于“利用档案资料制作自然节目”的第10届儿童电视节目交流会议（马来西亚、吉隆坡，2001年7月9--14日）提供了支持。11个亚洲国家（中国、印度、马尔代夫、泰国、蒙古、越南、老挝、斯里兰卡、不丹和孟加拉国）参加了会议。

27. 与AIDB合作，2001年8月20--21日在尼泊尔加德满都举办了一期关于社区无线电广播的地区研讨会。孟加拉国、文莱、印度、尼泊尔、巴基斯坦、菲律宾、斯里兰卡和泰国出席研讨会的信息与广播部及有关当局的代表讨论了社区广播的各种问题、社区广播在该地区的发展情况存在的问题和机遇。为决策者们提出的建议强调必须承认社区拥有的和经营的小型广播是广播系统中的一个单独的部门，也必须通过它增加该地区多元化广播传媒的机遇。

28. 与伊朗教科文组织全国委员会合作，教科文组织于2001年9月3--5日在伊朗德黑兰举办了一期地区间“中亚和西亚各国与信息社会”研讨会。与会者讨论的问题有：信息社会与全球化进程；利用信息的普遍权利；知识产权与保护文化发展；使用信息与传播新技术的伦理与法律问题；以及信息社会，文化与语言的多样性和文明间对话等。会议支持关于促进和使用多种语言及普及利用电脑空间的建议草案。

29. 通过在大韩民国的汉城建立一个网上学习中心，为建立亚太地区妇女和信息与传播技术在线学习中心提供了援助。这是为促进本地区形成一支“使用信息与传播技术的妇女”队伍而建立一个地区妇女信息与传播技术中心的第一步。预期的结果包括制作有关妇女与网络的光盘，编写政策性文件、学习材料和信息与传播技术资料。在非洲，2001年9月在加纳的阿克拉举办的非洲地区信息网（RINAF）信息社会地区培训班确定了四个地区项目：远距离教育，旧电脑的重新使用，建立一个网上多媒体学校和举办一次网上竞赛。

协调与青年相关的活动

30. 教科文组织在2001年8月6--10日在塞内加尔的达喀尔举行的联合国系统的**世界青年论坛**的10个工作组会议中充当了三个工作组会议的召集者。其主题是：教育和信息与传播技术，青年与和平文化，和青年、体育运动和娱乐活动。在所有这些方面，本组织都与青年组织进行了合作。工作之一就是介绍项目和经验。与世界银行合作，安排了四个电视会议，以扩大和丰富第IV届世界青年论坛及其专题辩论的影响，使世界各地的青年组织的代表有机会直接与论坛取得联系，并与出席达喀尔论坛的青年代表讨论论坛上的各种问题。每个电视会议都围绕一个特别题目，由特定的一些国家组参加。教科文组织/世界银行电视会议总共聚集的与会人员超过了世界青年论坛本身，而且受到参加此项活动的青年的欢迎。

31. 从财政和技术上对项目“促进和平和非洲一体化商队”提供了支助。在一周的世界青年论坛期间，来自西非的200多名青年就一些题目进行了专题讨论，并学会了如何建立青年组织，如何培育它以及如何通过因特网进行联网。这项培训是由一个青年非政

府组织--Internet.org 组织的。该组织也经营一个电脑中心并不断为参加论坛的人提供每次四小时的培训课。

32. 还帮助组织了世界青年联欢节文明间对话（立陶宛，维尔纽斯，2001年8月20--24日）期间总干事向参加联欢节的人，同时也向西非教科文组织大学俱乐部文化节（FESCUAO）（马里，巴马科，2001年8月15--25日）发表了讲话。

第 一 六 二 届 会 议

162 EX /4

Part II

巴 黎 ， 2001年8月24日

原 件 ： 英 文

临时议程项目 3.1.1

总干事关于大会通过的计划的执行情况的报告

第 II 部 分

2000--2001年计划执行情况的图表

(批准的30 C/5)

第 28 号

截至2001年7月31日的情况

目 录

页 次

I. 2000--2001年计划与预算的情况

| | |
|-------------------------------|---|
| 图1 1981--2001年教科文组织正常预算 ----- | 1 |
| 图2 各篇/部门的批准的正常预算 ----- | 1 |
| 图3 预算总额中的人事费和活动费的分配情况 ----- | 2 |
| 图4 正常预算中的人事费和活动费的分配情况 ----- | 2 |

II. 正常计划的执行情况

| | |
|--|-------|
| 表1 各拨款项目的正常计划的执行情况（预算第I至VI篇） ----- | 3 |
| 表2 各支出项目的计划执行情况（预算第I至VI篇） ----- | 4 |
| 表3 各部门的计划执行情况（预算第I至VI篇） ----- | 5 |
| 表4 计划下的情况 ----- | 6 |
| 表5 参与计划 ----- | 7 - 8 |
| 表6 工作人员和人事费 ----- | 9 |
| 表7 截至2001年7月31日第I、III、IV、V和VI篇各 主要支出项目的情况 ----- | 10-11 |

III. 预算外业务计划情况

| | |
|--|----|
| 图5 按资金来源和重大计划分类的2000--2001年预算外业务计划 ----- | 12 |
| 图6 预算外业务计划：拨款与支出 ----- | 12 |

IV. 预算外业务计划的执行情况

| | |
|-----------------------------|----|
| 表8 按资金来源分类的预算外计划的执行情况 ----- | 13 |
| 表9 各地区预算外计划执行情况 ----- | 14 |
| 表10 各部门预算外计划执行情况 ----- | 15 |

附件1. A 关于截至2001年7月31日的正常预算执行情况的详细报告

附件1. B 关于计划执行情况的解释性说明（参见附件I. A）

注意：该附件将作为本文件的增补件印发

I - PRESENTATION OF THE PROGRAMME AND BUDGET FOR 2000-2001

CHART 1

UNESCO REGULAR BUDGET
FROM 1981 TO 2001

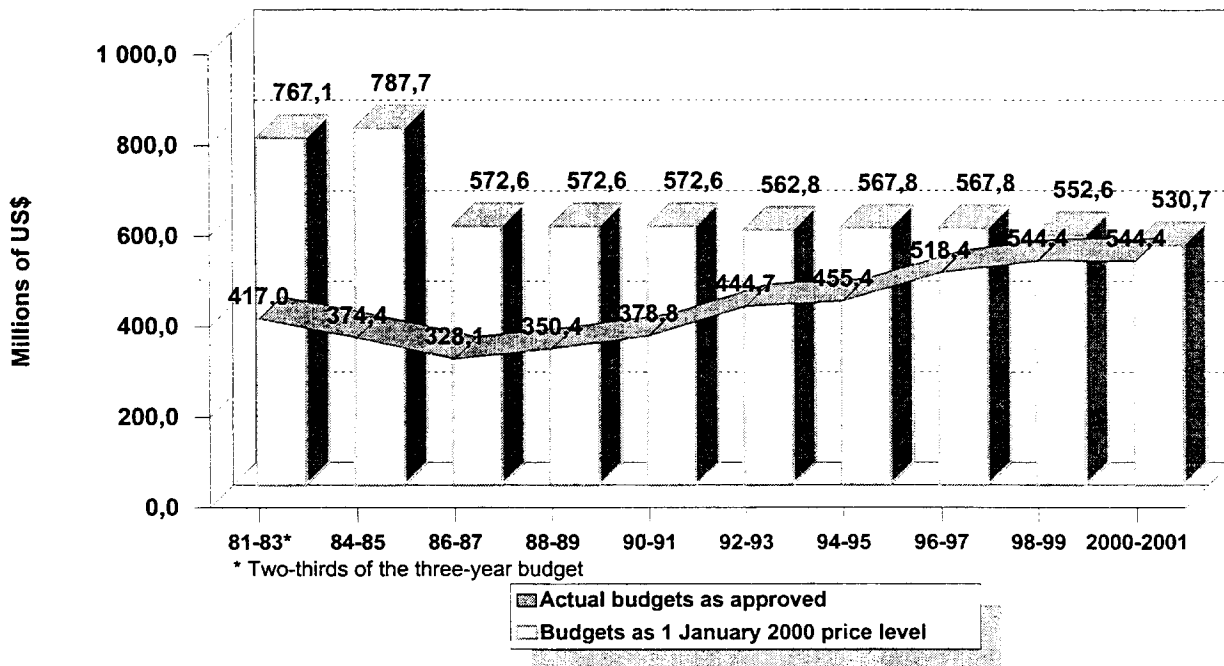
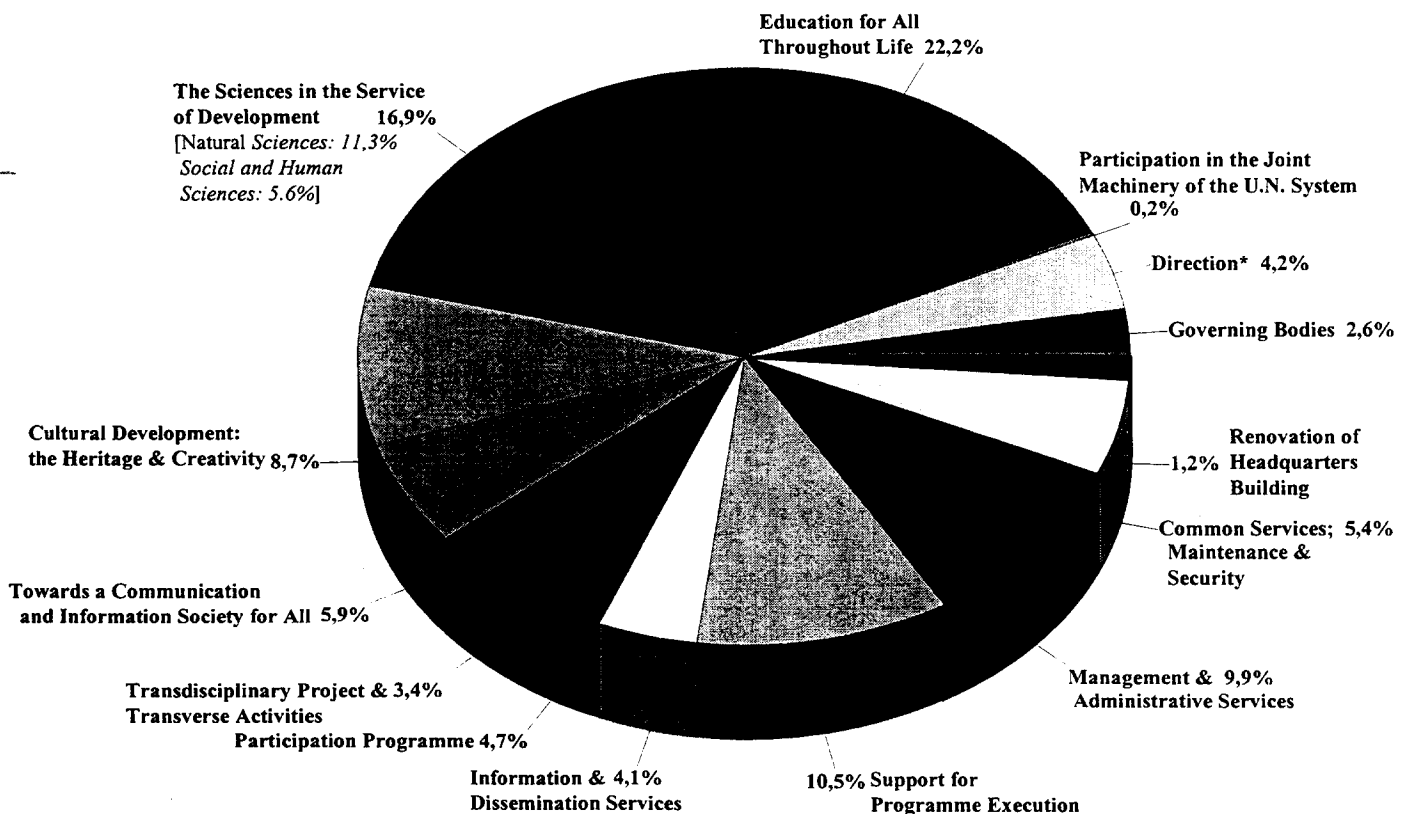


CHART 2

APPROVED REGULAR BUDGET
BY PART/SECTOR



* that is : the Directorate and Services of the Directorate (Office of the Director-General; Inspectorate-General; Office of the Mediator; Office of International Standards and Legal Affairs; Bureau of Studies, Programming and Evaluation; Bureau of the Budget)

CHART 3

**TOTAL BUDGET
BY STAFF COSTS AND ACTIVITIES**

(Regular* and Extrabudgetary Programmes)

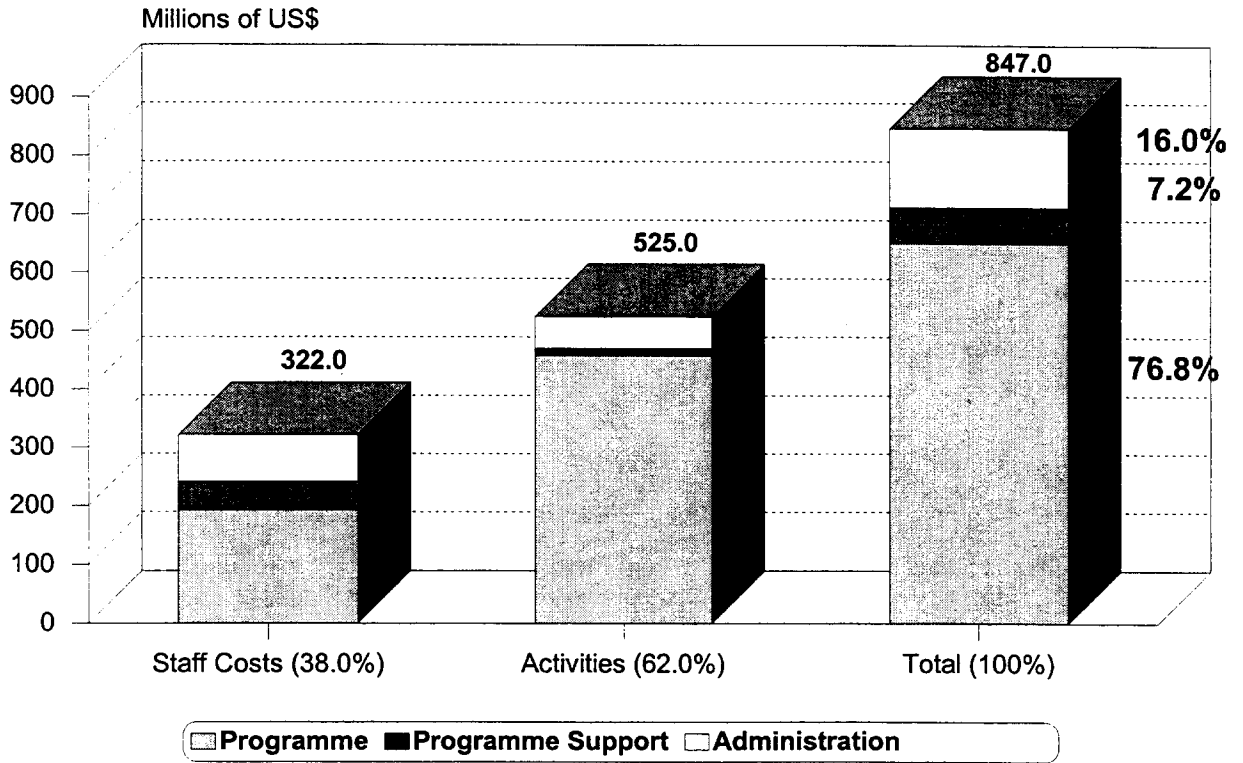
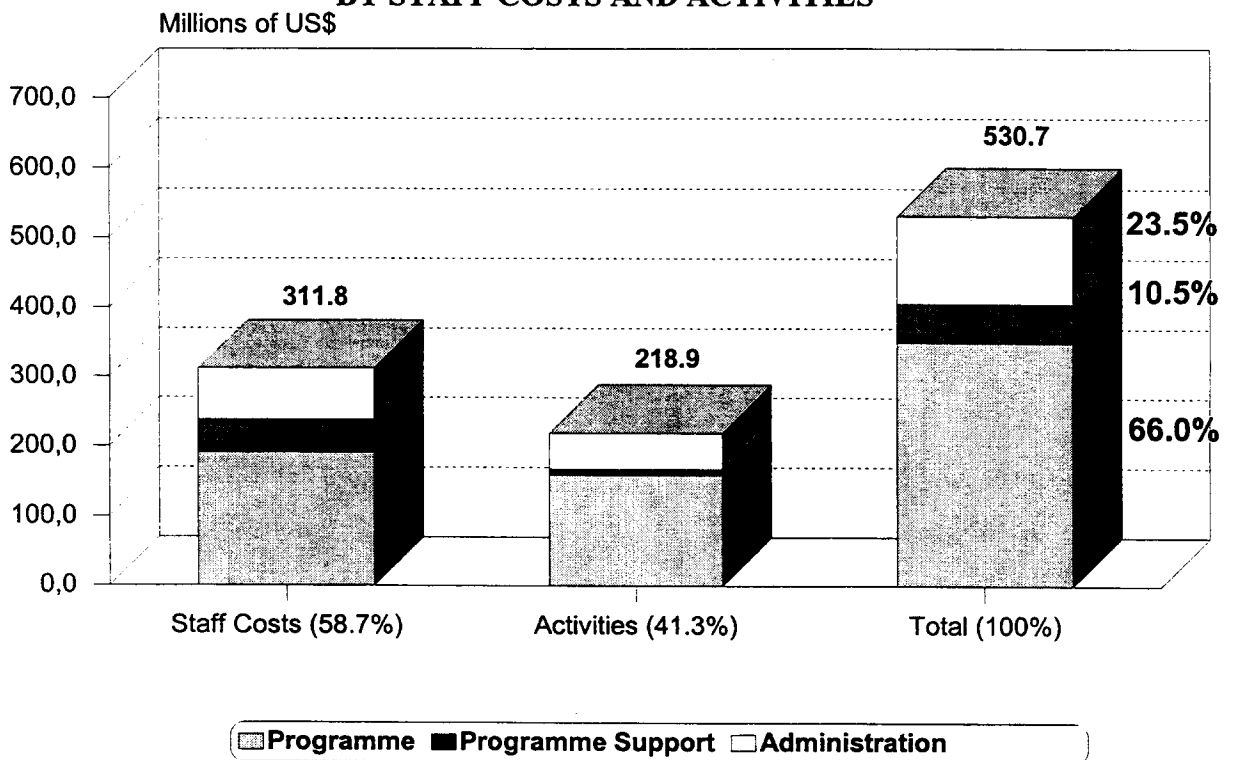


CHART 4

**REGULAR BUDGET*
BY STAFF COSTS AND ACTIVITIES**



* Parts I - VI

TABLE 1

REGULAR PROGRAMME EXECUTION BY APPROPRIATION LINE

(Parts I to VI of the budget)

| Appropriation Line | 30 C/5 Approved as adjusted* | Expenditure/ Obligations | Implementation rate |
|---|------------------------------------|-----------------------------|------------------------|
| | \$ | \$ | % |
| I GENERAL POLICY AND DIRECTION | | | |
| A. Governing Bodies | | | |
| 1. General Conference | 6 209 300 | 1 735 647 | 28,0 |
| 2. Executive Board | 7 636 400 | 5 545 296 | 72,6 |
| Total Part I.A | 13 845 700 | 7 280 943 | 52,6 |
| B. Direction | | | |
| 3. Directorate | 1 815 500 | 1 134 737 | 62,5 |
| 4. Services of the Directorate | 18 513 100 | 14 947 310 | 80,7 |
| Total Part I.B | 20 328 600 | 16 082 047 | 79,1 |
| C. Participation in the Joint Machinery of the United Nations System | 1 151 700 | 886 968 | 77,0 |
| TOTAL, PART I | 35 326 000 | 24 249 958 | 68,6 |
| II PROGRAMME EXECUTION AND SERVICES | | | |
| A. Major Programmes, Transdisciplinary Project and Transverse Activities | | | |
| I Education for all throughout life | 119 539 333 | 92 991 033 | 77,8 |
| II The sciences in the service of development: | | | |
| Natural Sciences | 61 806 798 | 46 582 732 | 75,4 |
| Social and Human Sciences | 31 002 256 | 23 583 271 | 76,1 |
| III Cultural development: the heritage and creativity | 50 772 514 | 39 255 222 | 77,3 |
| IV Towards a communication and information society for all | 32 451 879 | 24 982 030 | 77,0 |
| Transdisciplinary Project: Towards a culture of peace** | - | - | - |
| Transverse Activities | 16 605 824 | 14 117 879 | 85,0 |
| Participation Programme | 24 830 000 | 18 484 991 | 74,4 |
| Total, Part II.A | 337 008 604 | 259 997 158 | 77,1 |
| B. Information and Dissemination Services | | | |
| 1. Clearing House | 4 484 700 | 3 130 400 | 69,8 |
| 2. UNESCO Publishing Office | 7 689 200 | 5 141 562 | 66,9 |
| 3. Office of Monthly Periodicals | 4 937 400 | 4 324 573 | 87,6 |
| 4. Office of Public Information | 5 516 000 | 3 534 591 | 64,1 |
| Total, Part II.B | 22 627 300 | 16 131 126 | 71,3 |
| TOTAL, PART II | 359 635 904 | 276 128 284 | 76,8 |
| III SUPPORT FOR PROGRAMME EXECUTION | | | |
| 1. Bureau for External Relations | 23 645 911 | 18 549 378 | 78,4 |
| 2. Bureau for Relations with Extrabudgetary Funding Sources | 4 084 600 | 2 724 758 | 66,7 |
| 3. Bureau of Conferences, Languages and Documents | 31 160 700 | 21 843 027 | 70,1 |
| TOTAL, PART III | 58 891 211 | 43 117 163 | 73,2 |
| IV MANAGEMENT AND ADMINISTRATIVE SERVICES | | | |
| 1. Office of the ADG/MA | 2 522 900 | 2 090 228 | 82,9 |
| 2. Bureau of the Comptroller | 8 545 800 | 6 240 041 | 73,0 |
| 3. Bureau of Human Resources Management | 14 863 114 | 10 450 675 | 70,3 |
| 4. Bureau of Documentation, Informatics Services and Telecommunications | 14 784 952 | 12 550 309 | 84,9 |
| 5. Bureau for Support and Services | 13 074 000 | 8 863 796 | 67,8 |
| TOTAL, PART IV | 53 790 766 | 40 195 049 | 74,7 |
| V COMMON SERVICES; Maintenance and security | 28 765 400 | 21 643 208 | 75,2 |
| VI RENOVATION OF HEADQUARTERS PREMISES | 7 523 500 | 7 462 438 | 99,2 |
| TOTAL, PARTS I - VI | 543 932 781 | 412 796 100 | 75,9 |

* 30 C/5 Approved, adjusted by between-line transfers approved by the Executive Board at its 159th, 160th and 161st sessions and by donations received up to 31 July 2001.

** The approved budget provisions have been included under Major Programmes I (ED), II (SHS) and III (CLT) and Transverse Activities (Coordination of activities Towards a culture of peace) (ref. 159 EX/Decision 3.1.3).

TABLE 2
PROGRAMME EXECUTION BY OBJECT-OF-EXPENDITURE
(Parts I to VII of the budget)

| Object-of-expenditure | 30 C/5 Approved | Approved Allocations* | Expenditure vis-à-vis approved allocations | |
|--|--------------------|--------------------------|--|-------------|
| | \$ | \$ | \$ | % |
| SALARIES AND OTHER PERSONNEL SERVICES | | | | |
| - Headquarters staff costs | 242,820,200 | 249,455,652 | 188,273,522 | 75.5 |
| - Field staff costs | 68,948,000 | 69,271,300 | 50,624,976 | 73.1 |
| - Temporary assistance | 10,462,700 | 10,464,395 | 9,588,034 | 91.6 |
| - Interpretation services | 2,458,700 | 2,458,700 | 1,982,037 | 80.6 |
| - Consultants to Member States | 2,321,200 | 2,339,327 | 1,459,659 | 62.4 |
| - Consultants to the Secretariat | 1,684,000 | 1,684,000 | 1,422,361 | 84.5 |
| - Other Personnel Services | 1,749,600 | 1,749,600 | 1,314,418 | 75.1 |
| TRAVEL ON OFFICIAL BUSINESS | | | | |
| - Participants' travel | 5,499,800 | 5,566,800 | 7,315,207 | 131.4 |
| . Participants' travel to conferences and meetings organized by UNESCO | | | 5,281,751 | |
| . Participants' travel for consultations at Headquarters or other localities | | | 1,312,395 | |
| . Participants' travel to seminars and training courses | | | 721,061 | |
| - Staff travel on official business | 5,861,300 | 5,887,800 | 6,513,637 | 110.6 |
| - Travel of representatives of States Members of the Executive Board | 2,327,700 | 2,327,700 | 1,066,180 | 45.8 |
| CONTRACTUAL SERVICES | | | | |
| - Publishing contracts | 3,428,000 | 3,462,557 | 1,318,218 | 38.1 |
| - Contributions to co-publications | 1,739,500 | 1,796,756 | 901,148 | 50.2 |
| - Organization of seminars and meetings | 7,390,800 | 7,900,000 | 4,020,088 | 50.9 |
| - Other contractual services | 30,664,100 | 32,525,550 | 17,869,985 | 54.9 |
| GENERAL OPERATING EXPENSES | 22,057,200 | 22,277,492 | 20,868,182 | 93.7 |
| SUPPLIES AND MATERIALS | 5,955,100 | 5,962,476 | 4,502,501 | 75.5 |
| ACQUISITION OF FURNITURE AND EQUIPMENT | 4,293,900 | 4,308,865 | 3,075,260 | 71.4 |
| FINANCIAL ALLOCATIONS | 25,082,300 | 25,082,300 | 23,284,484 | 92.8 |
| CONTRACTS WITH NGOS (framework-agreements) | 8,017,600 | 8,017,600 | 2,852,181 | 35.6 |
| OTHER CONTRIBUTIONS | 25,459,200 | 26,244,489 | 20,976,006 | 79.9 |
| PARTICIPATION PROGRAMME | 24,830,000 | 24,830,000 | 18,484,991 | 74.4 |
| OTHER EXPENDITURE | 13,978,500 | 15,671,800 | 11,203,933 | 71.5 |
| INDIRECT PROGRAMME COSTS | 13,647,000 | 14,647,622 | 13,879,092 | 94.8 |
| ANTICIPATED COST INCREASES | 13,690,850 | 4,758,050 | | - |
| TOTAL, PARTS I - VII | 544,367,250 | 548,690,831 | 412,796,100 | 75.2 |

* 30 C/5 Approved, adjusted by between-line transfers approved by the Executive Board at its 159th, 160th and 161st sessions and by donations received up to 31 July 2001.

TABLE 3

PROGRAMME EXECUTION BY SECTOR

(Parts I - VI of the Budget)

(excluding staff costs and Participation Programme)

| Part/Sector/Unit | 30 C/5 | Approved | Execution | |
|---|--------------------|--------------------|--------------------|--------------|
| | Approved | Allocations* | as at | 31 July 2001 |
| | \$ | \$ | \$ | % |
| PART I - GENERAL POLICY AND DIRECTION | 14 604 000 | 14 632 800 | 7 883 257 | 53,9 |
| PART II - PROGRAMME EXECUTION AND SERVICES | | | | |
| II. A - MAJOR PROGRAMMES, TRANSDISCIPLINARY PROJECTS AND TRANSVERSE ACTIVITIES | | | | |
| I. Education for all throughout life*** | 52 948 500 | 54 584 433 | 43 723 008 | 80,1 |
| II. The sciences in the service of development: | | | | |
| . Natural Sciences | 24 940 500 | 26 066 298 | 19 636 811 | 75,3 |
| . Social and Human Sciences | 11 383 200 | 11 883 356 | 8 788 748 | 74,0 |
| III. Cultural development: the heritage and creativity | 15 386 000 | 16 364 614 | 12 507 681 | 76,4 |
| IV. Communication, information and informatics | 13 297 400 | 13 519 179 | 10 576 768 | 78,2 |
| Transdisciplinary project and transverse activities | | | | |
| . Transdisciplinary project: Towards a culture of peace** | | | | |
| . Transverse activities: | | | | |
| - UNESCO Institute for Statistics*** | 6 820 000 | 6 820 000 | 6 806 699 | 99,8 |
| - Fellowships and procurement services and related programme support | 1 117 700 | 1 117 700 | 1 020 876 | 91,3 |
| - Coordination of activities concerning Women and Youth | 759 000 | 761 324 | 433 261 | 56,9 |
| - Coordination of activities concerning Towards a culture of peace | 697 100 | 702 100 | 661 013 | 94,1 |
| - Coordination of activities concerning Africa | 419 600 | 419 600 | 362 425 | 86,4 |
| Subtotal, Part II.A | 127 769 000 | 132 238 604 | 104 517 290 | 79,0 |
| II. B - INFORMATION AND DISSEMINATION SERVICES | | | | |
| 1. Clearing House | 812 300 | 812 300 | 528 721 | 65,1 |
| 3. UNESCO Publishing Office | 1 409 000 | 1 409 000 | 1 027 586 | 72,9 |
| 4. Office of Monthly Periodicals | 2 333 800 | 2 333 800 | 2 306 885 | 98,8 |
| 5. Office of Public Information | 1 820 000 | 1 820 000 | 1 185 758 | 65,2 |
| Subtotal, Part II.B | 6 375 100 | 6 375 100 | 5 048 950 | 79,2 |
| Total, Part II | 134 144 100 | 138 613 704 | 109 566 240 | 79,0 |
| PART III - SUPPORT FOR PROGRAMME EXECUTION | 8 822 600 | 8 892 211 | 6 515 260 | 73,3 |
| PART IV - MANAGEMENT AND ADMINISTRATIVE SERVICES | 16 712 100 | 17 417 714 | 13 011 499 | 74,7 |
| PART V - MAINTENANCE AND SECURITY | 13 295 900 | 13 295 900 | 10 973 917 | 82,5 |
| PART VI - CAPITAL EXPENDITURE | 6 499 500 | 7 523 500 | 7 462 438 | 99,2 |
| Total, Parts I - VI | 194 078 200 | 200 375 829 | 155 412 611 | 77,6 |

* 30 C/5 Approved, adjusted by between-line transfers approved by the Executive Board at its 159th, 160th and 161st sessions and by donations received up to 31 July 2001.

** The approved budget provisions have been included under Major Programmes I (ED), II (SHS) and III (CLT) and Transverse Activities (Coordination of activities Towards a culture of peace) (ref. 159 EX/Decision 3.1.3).

TABLE 4
DECENTRALIZATION(1)

(Expenditure in the Field)

| Sector/Unit | 30 C/5 Approved | Approved allocations(2) | Execution as at 31 July 2001 | |
|--|--------------------|----------------------------|------------------------------------|-------------|
| | \$ | \$ | \$ | % |
| PART II - PROGRAMME EXECUTION AND SERVICES | | | | |
| II. A - MAJOR PROGRAMMES, TRANSDISCIPLINARY PROJECT AND TRANSVERSE ACTIVITIES | | | | |
| Education | 56 763 100 | 54 416 726 | 41 529 834 | 76,3 |
| Natural sciences | 24 707 100 | 25 823 644 | 19 798 642 | 76,7 |
| Social and human sciences | 6 342 150 | 6 212 900 | 4 429 667 | 71,3 |
| Culture | 17 389 800 | 16 799 033 | 13 751 702 | 81,9 |
| Communication and information | 11 571 800 | 11 992 198 | 8 899 124 | 74,2 |
| Transdisciplinary project: "Towards a culture of peace"(3) | | | | |
| Transverse activities: | | | | |
| Fellowships and procurement services and related programme support | 88 300 | 88 800 | 54 671 | 61,6 |
| Coordination of activities concerning Women and Youth | - | 183 600 | 141 795 | 77,2 |
| Coordination of activities concerning Towards a culture of peace | 303 800 | 257 390 | 237 685 | 92,3 |
| Participation Programme | 24 830 000 | 24 830 000 | 18 484 991 | 74,4 |
| Subtotal, Part II.A | 141 996 050 | 140 604 291 | 107 328 111 | 76,3 |
| II.B - INFORMATION AND DISSEMINATION SERVICES | | | | |
| Office of Public Information | 638 800 | 719 200 | 569 713 | 79,2 |
| Subtotal, Part II.B | 638 800 | 719 200 | 569 713 | 79,2 |
| Total, Part II | 142 634 850 | 141 323 491 | 107 897 824 | 76,3 |
| PART III - SUPPORT FOR PROGRAMME EXECUTION | | | | |
| Bureau for External Relations | 3 645 200 | 3 606 425 | 2 422 842 | 67,2 |
| Bureau for Relations with Extrabudgetary Funding Sources | 373 400 | 377 400 | 125 906 | 33,4 |
| Total, Part III | 4 018 600 | 3 983 825 | 2 548 748 | 64,0 |
| Total, Parts II and III | 146 653 450 | 145 307 316 | 110 446 572 | 76,0 |

(1) Including direct and indirect programme costs and Field staff costs.

(2) 30 C/5 Approved, adjusted by between-line transfers approved by the Executive Board at its 159th, 160th and 161st sessions and by donations received up to 31 July 2001.

(3) The approved budget provisions have been included under Major Programmes I (ED), II (SHS) and III (CLT) and Transverse Activities (Coordination of activities Towards a culture of peace) (ref. 159 EX/Decision 3.1.3).

TABLE 5
PARTICIPATION PROGRAMME

A. EXECUTION BY REGION

| Region | Allotments issued | Execution as at 31 July 2001 | |
|--|----------------------|------------------------------------|-------------|
| | | \$ | % |
| AFRICA | 5 977 183 | 5 120 977 | 85,7 |
| ASIA AND THE PACIFIC | 4 468 380 | 3 338 838 | 74,7 |
| ARAB STATES | 2 307 500 | 1 466 692 | 63,6 |
| EUROPE 1 | 948 363 | 737 363 | 77,8 |
| EUROPE 2 | 2 157 210 | 1 483 510 | 68,8 |
| LATIN AMERICA AND THE CARIBBEAN | 4 658 775 | 3 131 650 | 67,2 |
| INTERREGIONAL | 2 614 100 | 2 283 650 | 87,4 |
| INTERNATIONAL NON-GOVERNMENTAL ORGANIZATIONS | 1 016 850 | 922 311 | 90,7 |
| TOTAL | 24 148 361 | 18 484 991 | 76,5 |

PARTICIPATION PROGRAMME

B. NATURE OF EXPENDITURE

| Nature of expenditure | Allotments issued | Execution as at 31 July 2001 | |
|--|----------------------|------------------------------------|-------------|
| | \$ | \$ | % |
| A. FINANCIAL CONTRIBUTIONS FOR: | | | |
| ■ Conferences, meetings | 9 352 709 | 7 304 995 | 78,1 |
| ■ Training seminars or courses | 2 242 292 | 1 828 292 | 81,5 |
| ■ Supplies and equipment | 5 599 748 | 4 062 398 | 72,5 |
| ■ Fellowships, study grants | 614 470 | 462 470 | 75,3 |
| ■ Consultants | 2 657 385 | 2 141 960 | 80,6 |
| ■ Publications, translations, reproduction | 1 493 907 | 1 173 607 | 78,6 |
| ■ Allocations to NGOs | 364 850 | 364 850 | 100,0 |
| ■ Other forms of financial participation not specified above | 724 000 | 482 000 | 66,6 |
| B. MATERIAL AND/OR TECHNICAL ASSISTANCE PROVIDED DIRECTLY BY UNESCO | | | |
| ■ Conferences, meetings | 30 500 | 30 500 | 100,0 |
| ■ Training seminars or courses | 429 500 | 424 428 | 98,8 |
| ■ Supplies and equipment | 207 000 | 82 665 | 39,9 |
| ■ Fellowships | 116 000 | 67 000 | 57,8 |
| ■ Consultants | 313 000 | 59 826 | 19,1 |
| ■ Publications, translations, reproduction | 3 000 | - | 0,0 |
| ■ Material and/or technical assistance to NGOs | - | - | - |
| ■ Other material and/or technical assistance provided directly by UNESCO | - | - | - |
| TOTAL | 24 148 361 | 18 484 991 | 76,5 |

TABLE 6
STAFF AND STAFF COSTS

A. Monthly breakdown of posts budgetarily vacant from January 2000 to July 2001

| YEAR/MONTH | 30 C/5 APPROVED STAFF ESTABLISHMENT 2000-2001 | | | | VACANT POSTS | | | | | VARIATIONS VIS-À-VIS TARGET TO ACHIEVE 3% LAPSE FACTOR (64 POSTS) |
|----------------|---|--------------|------------|--------------|-----------------|-----------|----------|-----------|------------|--|
| | Total number of posts | Filled posts | | | HQS | | FLD | | TOTAL | |
| | | HQS | FLD | TOTAL | P | GS | P | L | | |
| 2000 | | | | | | | | | | |
| January | 2,118 | 1,508 | 508 | 2,016 | 36 | 43 | 10 | 13 | 102 | 38 |
| February | 2,118 | 1,504 | 508 | 2,012 | 38 | 45 | 10 | 13 | 106 | 42 |
| March | 2,118 | 1,494 | 506 | 2,000 | 38 | 55 | 10 | 15 | 118 | 54 |
| April | 2,118 | 1,487 | 505 | 1,992 | 42 | 58 | 10 | 16 | 126 | 62 |
| May | 2,118 | 1,484 | 503 | 1,987 | 42 | 61 | 11 | 17 | 131 | 67 |
| June | 2,118 | 1,485 | 505 | 1,990 | 44 | 58 | 10 | 16 | 128 | 64 |
| July | 2,118 | 1,394 | 495 | 1,889 | 67 | 126 | 10 | 26 | 229 | * 165 |
| August | 2,118 | 1,391 | 500 | 1,891 | 69 | 127 | 7 | 24 | 227 | * 163 |
| September | 2,118 | 1,406 | 502 | 1,908 | 63 | 118 | 6 | 23 | 210 | * 146 |
| October | 2,118 | 1,433 | 500 | 1,933 | 53 | 101 | 8 | 23 | 185 | 121 |
| November | 2,118 | 1,436 | 497 | 1,933 | 43 | 108 | 10 | 24 | 185 | 121 |
| December | 2,118 | 1,429 | 498 | 1,927 | 47 | 111 | 11 | 22 | 191 | 127 |
| 2001 | | | | | | | | | | |
| January | 2,118 | 1,418 | 501 | 1,919 | 54 | 115 | 7 | 23 | 199 | 135 |
| February | 2,118 | 1,429 | 505 | 1,934 | 57 | 101 | 5 | 21 | 184 | 120 |
| March | 2,118 | 1,455 | 511 | 1,966 | 45 | 87 | 12 | 8 | 152 | 88 |
| April | 2,118 | 1,429 | 513 | 1,942 | 58 | 100 | 11 | 7 | 176 | 112 |
| May | 2,118 | 1,436 | 512 | 1,948 | 53 | 98 | 11 | 8 | 170 | 106 |
| June | 2,118 | 1,443 | 515 | 1,958 | 53 | 91 | 8 | 8 | 160 | 96 |
| July | 2,118 | 1,452 | 518 | 1,970 | 44 | 91 | 7 | 6 | 148 | 84 |
| AVERAGE | 2,118 | 1,448 | 505 | 1,953 | 50 | 89 | 9 | 17 | 165 | 101 |

* Including posts which became vacant following the departure of their incumbents under the Agreed Separation Scheme in 2000

B. Total cumulative situation of staff costs as at 31 July 2001

| | Allocations \$ | Expenditure \$ | % |
|--------------|--------------------|--------------------|-------------|
| HEADQUARTERS | 249,455,652 | 188,273,522 | 75.5 |
| FIELD | 69,271,300 | 50,624,976 | 73.1 |
| TOTAL | 318,726,952 | 238,898,498 | 75.0 |

TABLE 7

STATUS OF PARTS I, II.B, III, IV, V AND VI BY MAIN OBJECT-OF-EXPENDITURE AS AT 31 JULY 2001

| Principal Appropriation Line | Cost of established posts | | Temporary assistance | Participants' & Delegates' travel* | Staff travel | Contractual services | General operating expenses | Supplies and materials | Acquisition of furniture and equipment | Financial allocations | Contracts with NGOs (framework agreements) | Other contributions | Indirect programme costs | Other expenditure | Total |
|---|---------------------------|---------|----------------------|------------------------------------|--------------|----------------------|----------------------------|------------------------|--|-----------------------|--|---------------------|--------------------------|-------------------|------------|
| | Headquarters | Field | | | | | | | | | | | | | |
| | \$ | \$ | \$ | \$ | \$ | \$ | \$ | \$ | \$ | \$ | \$ | \$ | \$ | \$ | \$ |
| PART I GENERAL POLICY AND DIRECTION | | | | | | | | | | | | | | | |
| A. Governing Bodies: | | | | | | | | | | | | | | | |
| 30 C/5 Approved as adjusted Expenditure as at 31 July 2001 | 1,822,700 | - | 8,527,200 | 2,327,700 | - | 596,800 | 571,300 | - | - | - | - | - | - | - | 13,845,700 |
| Execution Rate | 1,482,336 | - | 3,465,391 | 1,097,520 | 36,699 | 441,505 | 306,523 | 138,046 | 260,923 | - | - | - | - | 52,000 | 7,280,943 |
| | 81.3 | - | 40.6 | 47.2 | N.A. | 74.0 | 53.7 | N.A. | N.A. | - | - | - | - | N.A. | 52.6 |
| B. Direction: | | | | | | | | | | | | | | | |
| 30 C/5 Approved as adjusted Expenditure as at 31 July 2001 | 18,870,500 | - | 198,700 | 54,000 | 472,600 | 306,900 | 174,200 | 181,200 | 70,500 | - | - | - | - | - | 20,328,600 |
| Execution Rate | 14,884,365 | - | 180,493 | 700 | 380,860 | 178,321 | 148,445 | 136,670 | 126,290 | - | - | 43,903 | - | 2,000 | 16,082,047 |
| | 78.9 | - | 90.8 | 1.3 | 80.6 | 58.1 | 85.2 | 75.4 | 179.1 | - | - | N.A. | - | N.A. | 79.1 |
| C. Participation in the Joint Machinery of the United Nations System | | | | | | | | | | | | | | | |
| 30 C/5 Approved as adjusted Expenditure as at 31 July 2001 | - | - | - | - | - | - | - | - | - | - | - | - | - | 1,151,700 | 1,151,700 |
| Execution Rate | - | - | - | - | - | - | - | - | - | - | - | - | - | 886,968 | 886,968 |
| | - | - | - | - | - | - | - | - | - | - | - | - | - | 77.0 | 77.0 |
| TOTAL, PART I | | | | | | | | | | | | | | | |
| 30 C/5 Approved as adjusted Expenditure as at 31 July 2001 | 20,693,200 | - | 8,725,900 | 2,381,700 | 472,600 | 903,700 | 745,500 | 181,200 | 70,500 | - | - | - | - | 1,151,700 | 35,326,000 |
| Execution Rate | 16,366,701 | - | 3,645,884 | 1,098,220 | 417,559 | 619,826 | 454,968 | 274,716 | 387,213 | - | - | 43,903 | - | 940,968 | 24,249,958 |
| | 79.1 | - | 41.8 | 46.1 | 88.4 | 68.6 | 61.0 | 151.6 | 549.2 | - | - | N.A. | - | 81.7 | 68.6 |
| PART II PROGRAMME EXECUTION AND SERVICES | | | | | | | | | | | | | | | |
| B. Information and Dissemination Services | | | | | | | | | | | | | | | |
| 1. Clearing House | | | | | | | | | | | | | | | |
| 30 C/5 Approved as adjusted Expenditure as at 31 July 2001 | 3,672,400 | - | 23,900 | - | 30,200 | 280,400 | 43,300 | 390,900 | 31,600 | - | - | 11,000 | - | 1,000 | 4,484,700 |
| Execution Rate | 2,601,679 | - | 9,714 | 16,904 | 16,591 | 116,058 | 17,689 | 228,045 | 114,509 | - | - | 4,211 | - | 5,000 | 3,130,400 |
| | 70.8 | - | 40.6 | N.A. | 54.9 | 41.4 | 40.9 | 58.3 | 362.4 | - | - | 38.3 | - | - | 69.8 |
| 2. UNESCO Publishing Office | | | | | | | | | | | | | | | |
| 30 C/5 Approved as adjusted Expenditure as at 31 July 2001 | 6,280,200 | - | 8,700 | - | 57,600 | 1,002,300 | 51,700 | 254,900 | 23,800 | - | 10,000 | - | - | - | 7,689,200 |
| Execution Rate | 4,113,976 | - | 52,721 | - | 50,261 | 577,677 | 112,589 | 119,988 | 105,600 | - | 8,750 | - | - | - | 5,141,562 |
| | 65.5 | - | 606.0 | - | 87.3 | 57.6 | 217.8 | 47.1 | 443.7 | - | 87.5 | - | - | - | 66.9 |
| 3. Office of Monthly Periodicals | | | | | | | | | | | | | | | |
| 30 C/5 Approved as adjusted Expenditure as at 31 July 2001 | 2,603,600 | - | 529,200 | - | 89,200 | 1,269,600 | 148,200 | 292,600 | - | - | - | 5,000 | - | - | 4,937,400 |
| Execution Rate | 2,017,688 | - | 952,982 | 940 | 17,446 | 609,287 | 106,620 | 292,181 | 4,132 | - | - | 323,297 | - | - | 4,324,573 |
| | 77.5 | - | 180.1 | N.A. | 19.6 | 48.0 | 71.9 | 99.9 | N.A. | - | - | 6,465.9 | - | - | 87.6 |
| 4. Office of Public Information | | | | | | | | | | | | | | | |
| 30 C/5 Approved as adjusted Expenditure as at 31 July 2001 | 3,426,800 | 269,200 | 446,200 | 87,000 | 142,000 | 313,200 | 626,100 | 133,800 | 67,700 | - | - | 4,000 | - | - | 5,516,000 |
| Execution Rate | 2,053,753 | 295,080 | 398,024 | 13,931 | 70,416 | 235,537 | 258,491 | 164,331 | 37,508 | - | - | 7,520 | - | - | 3,534,591 |
| | 59.9 | 109.6 | 89.2 | 16.0 | 49.6 | 75.2 | 41.3 | 122.8 | 55.4 | - | - | 188.0 | - | - | 64.1 |
| TOTAL, PART II.B | | | | | | | | | | | | | | | |
| 30 C/5 Approved as adjusted Expenditure as at 31 July 2001 | 15,983,000 | 269,200 | 1,008,000 | 87,000 | 319,000 | 2,865,500 | 869,300 | 1,072,200 | 123,100 | - | 10,000 | 20,000 | - | 1,000 | 22,627,300 |
| Execution Rate | 10,787,096 | 295,080 | 1,413,441 | 31,775 | 154,714 | 1,538,559 | 495,389 | 804,545 | 261,749 | - | 8,750 | 335,028 | - | 5,000 | 16,131,126 |
| | 67.5 | 109.6 | 140.2 | 36.5 | 48.5 | 53.7 | 57.0 | 75.0 | 212.6 | - | 87.5 | 1,675.1 | - | - | 71.3 |

| Principal Appropriation Line | Cost of established posts | | Temporary assistance | Participants' & Delegates' travel* | Staff travel | Contractual services | General operating expenses | Supplies and materials | Position furniture and equipment | Financial allocations | Contracts with NGOs (framework agreements) | Other contributions | Indirect programme costs | Other expenditure | Total |
|--|---------------------------|-----------|----------------------|------------------------------------|--------------|----------------------|----------------------------|------------------------|----------------------------------|-----------------------|--|---------------------|--------------------------|-------------------|------------|
| | Headquarters | Field | | | | | | | | | | | | | |
| | \$ | \$ | \$ | \$ | \$ | \$ | \$ | \$ | \$ | \$ | \$ | \$ | \$ | \$ | \$ |
| PART III SUPPORT FOR PROGRAMME EXECUTION | | | | | | | | | | | | | | | |
| 1. Bureau for External Relations | | | | | | | | | | | | | | | |
| 30 C/5 Approved as adjusted | 16,061,800 | 3,368,200 | 375,200 | 10,000 | 565,600 | 2,285,200 | 298,800 | 256,000 | 326,000 | - | - | 99,111 | - | - | 23,645,911 |
| Expenditure as at 31 July 2001 | 13,331,571 | 2,306,368 | 557,283 | 593,685 | 350,535 | 207,038 | 369,757 | 161,110 | 181,872 | - | - | 472,092 | - | 18,067 | 18,549,378 |
| Execution Rate | 83.0 | 68.5 | 148.5 | 5,936.9 | 62.0 | 9.1 | 123.7 | 62.9 | 55.8 | - | - | 476.3 | - | N.A. | 78.4 |
| 2. Bureau for Relations with Extrabudgetary Funding Sources | | | | | | | | | | | | | | | |
| 30 C/5 Approved as adjusted | 2,801,800 | 377,400 | 173,000 | - | 223,000 | 129,000 | 123,400 | 57,000 | 52,000 | - | - | 119,000 | - | 29,000 | 4,084,600 |
| Expenditure as at 31 July 2001 | 2,127,678 | 125,906 | 107,922 | 9,980 | 106,368 | 29,095 | 122,009 | 37,812 | 14,828 | - | - | 21,510 | - | 21,650 | 2,724,758 |
| Execution Rate | 75.9 | 33.4 | 62.4 | N.A. | 47.7 | 22.6 | 98.9 | 66.3 | 28.5 | - | - | 18.1 | - | N.A. | 66.7 |
| 3. Bureau of Conferences, Languages and Documents | | | | | | | | | | | | | | | |
| 30 C/5 Approved as adjusted | 27,389,800 | - | 2,112,200 | - | 13,100 | 721,800 | 101,500 | 180,000 | 642,300 | - | - | - | - | - | 31,160,700 |
| Expenditure as at 31 July 2001 | 18,710,380 | - | 2,085,427 | - | 11,699 | 507,604 | 199,786 | 273,667 | 54,464 | - | - | - | - | - | 21,843,027 |
| Execution Rate | 68.3 | - | 98.7 | - | 89.3 | 70.3 | 196.8 | 152.0 | 8.5 | - | - | - | - | - | 70.1 |
| TOTAL, PART III | | | | | | | | | | | | | | | |
| 30 C/5 Approved as adjusted | 46,253,400 | 3,745,600 | 2,660,400 | 10,000 | 801,700 | 3,136,000 | 523,700 | 493,000 | 1,020,300 | - | - | 218,111 | - | 29,000 | 58,891,211 |
| Expenditure as at 31 July 2001 | 34,169,629 | 2,432,274 | 2,750,632 | 603,665 | 468,602 | 743,737 | 691,552 | 472,589 | 251,164 | - | - | 493,602 | - | 39,717 | 43,117,163 |
| Execution Rate | 73.9 | 64.9 | 103.4 | 6,036.7 | 58.5 | 23.7 | 132.1 | 95.9 | 24.6 | - | - | 226.3 | - | N.A. | 73.2 |
| PART IV MANAGEMENT AND ADMINISTRATIVE SERVICES | | | | | | | | | | | | | | | |
| 1. Office of ADG/MA | | | | | | | | | | | | | | | |
| 30 C/5 Approved as adjusted | 2,279,500 | - | 81,000 | - | 19,000 | 58,100 | 25,800 | 16,000 | 16,600 | - | - | 26,900 | - | - | 2,522,900 |
| Expenditure as at 31 July 2001 | 1,939,135 | - | 86,564 | - | 26,787 | 5,249 | 14,415 | 7,137 | 10,941 | - | - | - | - | - | 2,090,228 |
| Execution Rate | 85.1 | - | 106.9 | - | 141.0 | 9.0 | 55.9 | 44.6 | 65.9 | - | - | - | - | - | 82.9 |
| 2. Bureau of the Comptroller | | | | | | | | | | | | | | | |
| 30 C/5 Approved as adjusted | 7,523,800 | - | 129,900 | - | 17,900 | - | 827,800 | 46,400 | - | - | - | - | - | - | 8,545,800 |
| Expenditure as at 31 July 2001 | 5,407,789 | - | 127,637 | - | 7,448 | 234 | 615,740 | 50,107 | 31,086 | - | - | - | - | - | 6,240,041 |
| Execution Rate | 71.9 | - | 98.3 | - | 41.6 | N.A. | 74.4 | 108.0 | N.A. | - | - | - | - | - | 73.0 |
| 3. Bureau of Human Resources Management | | | | | | | | | | | | | | | |
| 30 C/5 Approved as adjusted | 12,358,200 | - | 1,495,700 | - | 122,900 | 485,200 | 54,300 | 56,514 | 123,600 | - | - | 160,700 | - | 6,000 | 14,863,114 |
| Expenditure as at 31 July 2001 | 8,821,458 | - | 890,903 | 35,000 | 71,698 | 313,955 | 34,968 | 52,850 | 64,193 | - | - | 152,650 | - | 13,000 | 10,450,675 |
| Execution Rate | 71.4 | - | 59.6 | N.A. | 58.3 | 64.7 | 64.4 | 93.5 | 51.9 | - | - | 95.0 | - | 216.7 | 70.3 |
| 4. Bureau of Documentation, Informatics Services and Telecommunications | | | | | | | | | | | | | | | |
| 30 C/5 Approved as adjusted | 6,345,152 | - | 70,800 | - | 75,700 | 1,080,000 | 591,500 | 1,110,100 | - | - | - | 5,511,700 | - | - | 14,784,952 |
| Expenditure as at 31 July 2001 | 4,860,991 | - | 138,780 | 2,336 | 39,727 | 217,042 | 1,825,820 | 104,467 | 361,146 | - | - | 5,000,000 | - | - | 12,550,309 |
| Execution Rate | 76.6 | - | 196.0 | N.A. | 52.5 | 20.1 | 308.7 | 9.4 | N.A. | - | - | 90.7 | - | - | 84.9 |
| 5. Bureau for Support and Services | | | | | | | | | | | | | | | |
| 30 C/5 Approved as adjusted | 7,866,400 | - | 79,600 | - | 39,500 | 94,700 | 141,300 | 61,300 | 5,900 | - | - | - | - | 4,785,300 | 13,074,000 |
| Expenditure as at 31 July 2001 | 6,154,177 | - | 35,190 | - | 24,177 | 76,461 | 81,121 | 45,829 | 8,422 | - | - | - | - | 2,438,419 | 8,863,796 |
| Execution Rate | 78.2 | - | 44.2 | - | 61.2 | 80.7 | 57.4 | 74.8 | 142.7 | - | - | - | - | - | 67.8 |
| TOTAL, PART IV | | | | | | | | | | | | | | | |
| 30 C/5 Approved as adjusted | 36,373,052 | - | 1,857,000 | - | 275,000 | 1,718,000 | 1,640,700 | 1,290,314 | 146,100 | - | - | 5,699,300 | - | 4,791,300 | 53,790,766 |
| Expenditure as at 31 July 2001 | 27,183,550 | - | 1,279,074 | 37,336 | 169,837 | 612,941 | 2,572,064 | 260,390 | 475,788 | - | - | 5,152,650 | - | 2,451,419 | 40,195,049 |
| Execution Rate | 74.7 | - | 68.9 | N.A. | 61.8 | 35.7 | 156.8 | 20.2 | 325.7 | - | - | 90.4 | - | 51.2 | 74.7 |
| PART V COMMON SERVICES; Maintenance and Security | | | | | | | | | | | | | | | |
| 30 C/5 Approved as adjusted | 15,469,500 | - | 144,000 | - | 9,000 | 10,000 | 12,268,300 | 746,600 | 118,000 | - | - | - | - | - | 28,765,400 |
| Expenditure as at 31 July 2001 | 10,669,291 | - | 484,102 | - | 244 | - | 9,992,575 | 386,160 | 110,836 | - | - | - | - | - | 21,643,208 |
| Execution Rate | 69.0 | - | 336.2 | - | 2.7 | 0.0 | 81.5 | 51.7 | 93.9 | - | - | - | - | - | 75.2 |
| PART VI RENOVATION OF HEADQUARTERS PREMISES | | | | | | | | | | | | | | | |
| 30 C/5 Approved as adjusted | - | - | - | - | - | - | - | - | - | - | - | - | - | 7,523,500 | 7,523,500 |
| Expenditure as at 31 July 2001 | - | - | - | - | - | - | 4,807 | - | - | - | - | - | - | 7,457,631 | 7,462,438 |
| Execution Rate | - | - | - | - | - | - | N.A. | - | - | - | - | - | - | 99.1 | 99.2 |

* Including travel of representatives of the Executive Board.

III - PRESENTATION OF EXTRABUDGETARY OPERATIONAL PROGRAMMES

CHART 5

**Extrabudgetary Operational Programmes for 2000-2001
(30 C/5 Approved)
by Funding Source and by Major Programme**

(Figures in Millions of US dollars,
Total: US\$ 300 Million)

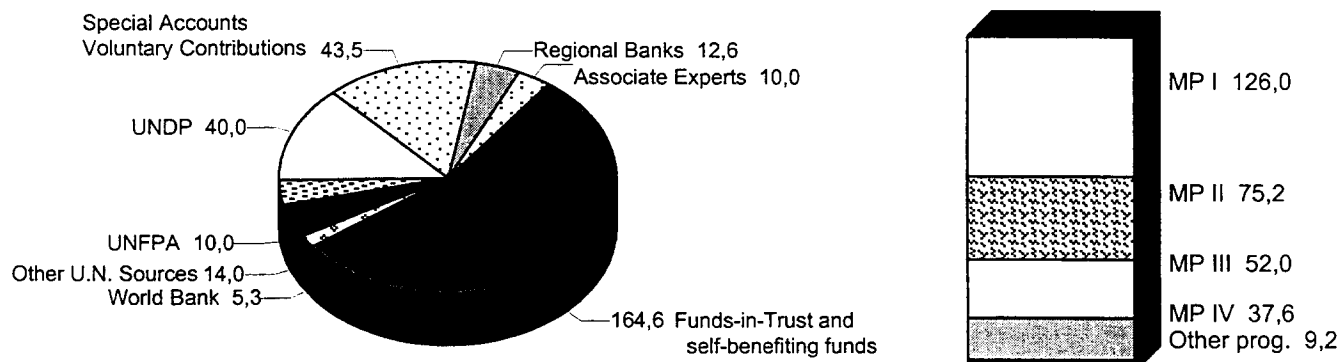
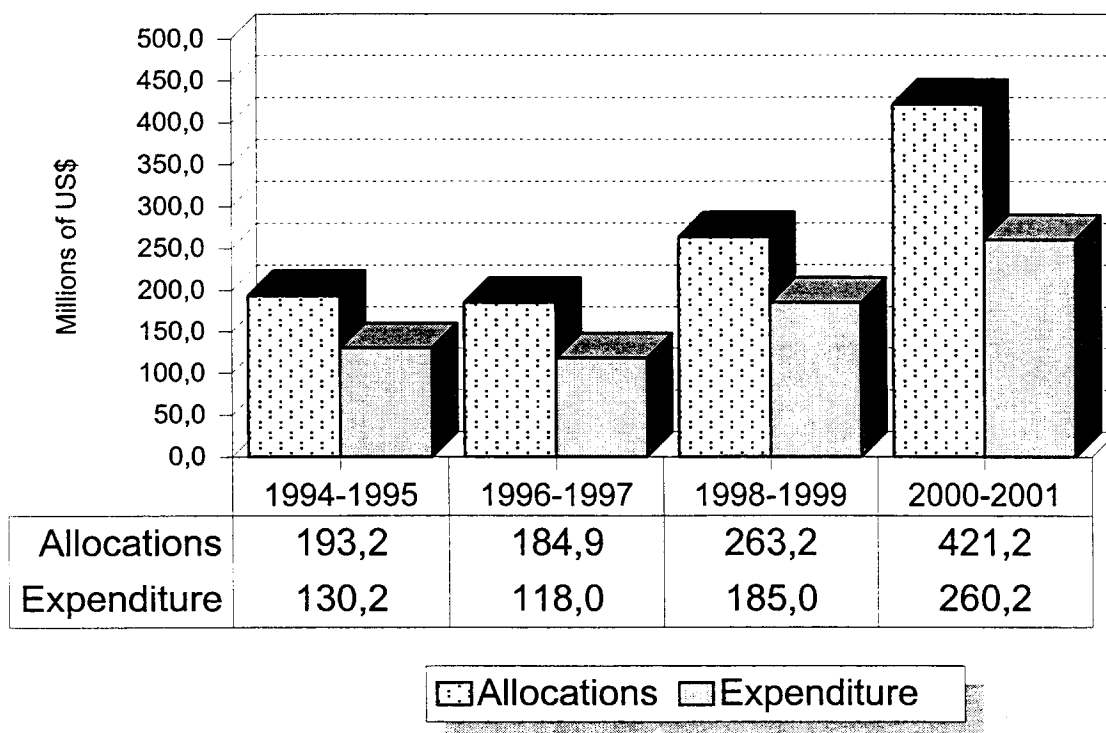


CHART 6

**Extrabudgetary Operational Programmes
Allocation vs. Expenditure***



* Allocations and expenditure cover the first nineteen months (January to July) of each biennium.

TABLE 8
EXECUTION OF EXTRABUDGETARY PROGRAMMES
BY FUNDING SOURCE

| FUNDING SOURCE | 2000-2001 | | | 1998-1999 | | |
|--|-------------------------------------|-------------------------------------|-------------------------|-------------------------------------|-------------------------------------|-------------------------|
| | Allocations 1 Jan 00 - 31 Jul 01 | Expenditure 1 Jan 00 - 31 Jul 01 | Rate of Execution | Allocations 1 Jan 98 - 31 Jul 99 | Expenditure 1 Jan 98 - 31 Jul 99 | Rate of Execution |
| | \$M | \$M | % | \$M | \$M | % |
| UNITED NATIONS SOURCES | | | | | | |
| → UNDP | 22.9 | 14.2 | 62 | 24.0 | 15.4 | 64 |
| → UNFPA | 7.0 | 4.7 | 67 | 13.8 | 9.1 | 66 |
| → Other | 81.3 | 35.7 | 44 | 33.8 | 23.4 | 69 |
| OTHER PROGRAMMES | | | | | | |
| → World Bank | 2.0 | 0.5 | 25 | 2.9 | 2.0 | 69 |
| → Regional Banks and Funds | 10.1 | 2.3 | 23 | 7.9 | 5.0 | 63 |
| → Donated Funds-in-Trust | 76.0 | 53.1 | 70 | 62.9 | 41.1 | 65 |
| → Self-benefiting Funds-in-Trust | 153.8 | 101.8 | 66 | 58.4 | 45.9 | 79 |
| → Associate Experts, Special Accounts and Voluntary Contributions | 68.1 | 47.9 | 70 | 59.5 | 43.1 | 72 |
| TOTAL | 421.2 | 260.2 | 62 | 263.2 | 185.0 | 70 |

TABLE 9
EXECUTION OF EXTRABUDGETARY PROGRAMMES BY REGION

1 January 2000 to 31 July 2001

(in millions of US dollars)

| FUNDING SOURCE | TOTAL | AFRICA | LATIN AMERICA AND THE CARIBBEAN | ASIA AND THE PACIFIC | ARAB STATES | EUROPE | INTERREGIONAL AND GLOBAL PROJECTS |
|---|--------------|-------------|---------------------------------|----------------------|-------------|------------|-----------------------------------|
| UNITED NATIONS SOURCES | | | | | | | |
| → UNDP | 14.3 | 5.9 | 0.8 | 4.1 | 2.8 | 0.6 | 0.1 |
| → UNFPA | 4.7 | 0.6 | 0.2 | 0.5 | - | - | 3.4 |
| → Other | 35.7 | 1.8 | 1.8 | 0.9 | 26.4 | - | 4.8 |
| Subtotal, United Nations Sources | 54.7 | 8.3 | 2.8 | 5.5 | 29.2 | 0.6 | 8.3 |
| OTHER PROGRAMMES | | | | | | | |
| → World Bank (Technical Assistance) | 0.5 | 0.4 | 0.1 | - | - | - | - |
| → Regional Development Banks and Funds | 2.3 | 1.6 | 0.2 | 0.3 | 0.2 | - | - |
| → Donated Funds-in-Trust | 53.1 | 8.0 | 8.8 | 14.0 | 3.8 | 4.1 | 14.4 |
| → Self-benefiting Funds-in-Trust | 101.8 | - | 100.5 | - | 1.1 | - | 0.2 |
| → Associate Experts, Special Accounts and Voluntary Contributions | 47.8 | 2.7 | 1.1 | 3.0 | 0.4 | 3.7 | 36.9 |
| Subtotal, Other Programmes | 205.5 | 12.7 | 110.7 | 17.3 | 5.5 | 7.8 | 51.5 |
| TOTAL | 260.2 | 21.0 | 113.5 | 22.8 | 34.7 | 8.4 | 59.8 |

TABLE 10
EXECUTION OF EXTRABUDGETARY PROGRAMMES
BY SECTOR

| SECTOR | 2000-2001 | | | 1998-1999 | | |
|--------------|-------------------------------------|-------------------------------------|-------------------------|-------------------------------------|-------------------------------------|-------------------------|
| | Allocations 1 Jan 00 - 31 Jul 01 | Expenditure 1 Jan 00 - 31 Jul 01 | Rate of Execution | Allocations 1 Jan 98 - 31 Jul 99 | Expenditure 1 Jan 98 - 31 Jul 99 | Rate of Execution |
| | \$M | \$M | % | \$M | \$M | % |
| → ED | 186.1 | 95.6 | 51 | 133.9 | 95.2 | 71 |
| → SC | 43.8 | 28.3 | 65 | 29.4 | 20.7 | 70 |
| → SHS | 89.9 | 72.1 | 80 | 23.9 | 16.8 | 70 |
| → CLT | 48.8 | 31.9 | 65 | 28.0 | 17.8 | 64 |
| → CII | 28.0 | 13.6 | 49 | 21.3 | 13.8 | 65 |
| → Others | 24.6 | 18.7 | 76 | 26.7 | 20.7 | 78 |
| TOTAL | 421.2 | 260.2 | 62 | 263.2 | 185.0 | 70 |

ANNEX I.A
DETAILED STATUS REPORT ON THE REGULAR BUDGET
AS AT 31 JULY 2001

| APPROPRIATION LINE | ALLOCATION | EXPENDITURE | EXPENDITURE VIS-À-VIS ALLOCATION | % |
|---|-------------------|------------------|--|-------------|
| | \$ | \$ | % | |
| Part I - General Policy and Direction | | | | |
| I.A Governing Bodies | | | | |
| Chapter 1 - General Conference | | | | |
| Staff Costs | 718,100 | 546,028 | | 76.0 |
| Languages and documents services for the General Conference | 4,787,100 | 781,624 | | 16.3 |
| External Audit | 596,800 | 307,925 | | 51.6 |
| Contribution to UNESCO Micrography services | 28,000 | 28,000 | | 100.0 |
| Other Costs | 79,300 | 72,070 | | 90.9 |
| Total Activities | 5,491,200 | 1,189,619 | | 21.7 |
| Total, General Conference | 6,209,300 | 1,735,647 | | 28.0 |
| Chapter 2 - Executive Board | | | | |
| Staff Costs | 1,104,600 | 936,308 | | 84.8 |
| Languages and documents services for the Executive Board | 3,666,100 | 2,991,599 | | 81.6 |
| Travel by members of the Executive Board and daily allowance | 2,327,700 | 1,061,182 | | 45.6 |
| Contribution to UNESCO Micrography services | 24,000 | 24,000 | | 100.0 |
| Other Costs | 514,000 | 532,207 | | 103.5 |
| Total Activities | 6,531,800 | 4,608,988 | | 70.6 |
| Total, Executive Board | 7,636,400 | 5,545,296 | | 72.6 |
| Governing Bodies | | | | |
| Staff Costs | 1,822,700 | 1,482,336 | | 81.3 |
| Other Costs | 12,023,000 | 5,798,607 | | 48.2 |
| Total, Governing Bodies | 13,845,700 | 7,280,943 | | 52.6 |
| I.B Direction | | | | |
| Chapter 3 - Directorate | | | | |
| Staff Costs | 1,357,000 | 783,728 | | 57.8 |
| Other Costs | 458,500 | 351,009 | | 76.6 |
| Total, Directorate | 1,815,500 | 1,134,737 | | 62.5 |
| Chapter 4 - Services of the Directorate: | | | | |
| A. Office of the Director-General | | | | |
| Staff Costs | 5,666,800 | 5,197,050 | | 91.7 |
| Other Costs | 377,800 | 377,838 | | 100.0 |
| Contribution towards common charges | 2,800 | - | | - |
| Contribution to UNESCO Micrography services | 2,000 | 2,000 | | 100.0 |
| Total, Office of the DG | 6,049,400 | 5,576,888 | | 92.2 |
| B. Inspectorate General | | | | |
| Staff Costs | 1,780,900 | 1,530,444 | | 85.9 |
| Contribution towards common charges | 1,100 | - | | - |
| Other Costs | 66,700 | 64,742 | | 97.1 |
| Total, IOM | 1,848,700 | 1,595,186 | | 86.3 |
| C. Office of the Mediator | | | | |
| Staff Costs | 129,300 | 110,682 | | 85.6 |
| Contribution towards common charges | 300 | - | | - |
| Other Costs | 16,600 | 16,470 | | 99.2 |
| Total, MED | 146,200 | 127,152 | | 87.0 |
| D. Office of International Standards and Legal Affairs | | | | |
| Staff Costs | 1,905,400 | 1,476,350 | | 77.5 |
| Contribution towards common charges | 3,300 | - | | - |
| Other Costs | 199,800 | 142,711 | | 71.4 |
| Total, LA | 2,108,500 | 1,619,061 | | 76.8 |
| E. Bureau of Studies, Programming and Evaluation | | | | |
| - Division of Studies and Programming | | | | |
| Staff Costs | 2,072,300 | 1,712,324 | | 82.6 |
| Contribution towards common charges | 1,400 | - | | - |
| Other Costs | 86,800 | 85,062 | | 98.0 |
| Total, BPE | 2,160,500 | 1,797,386 | | 83.2 |

* See Annex I.B for explanatory notes concerning programme execution.

| APPROPRIATION LINE | ALLOCATION | EXPENDITURE | EXPENDITURE VIS-À-VIS ALLOCATION | IN O T E R S* |
|---|-------------------|-------------------|--|------------------------------|
| | \$ | \$ | % | |
| - Central Programme Evaluation Unit | | | | |
| Staff Costs | 1,744,200 | 1,017,017 | 58.3 | |
| Contribution towards common charges | 2,800 | - | - | |
| Other Costs | 168,200 | 112,117 | 66.7 | |
| Total, CEU | 1,915,200 | 1,129,134 | 59.0 | |
| F. Bureau of the Budget | | | | |
| Staff Costs | 4,214,600 | 3,056,770 | 72.5 | |
| Contribution towards common charges | 1,100 | - | - | |
| Other Costs | 68,900 | 45,733 | 66.4 | |
| Total, BB | 4,284,600 | 3,102,503 | 72.4 | |
| Recapitulation | | | | |
| Staff Costs | 17,513,500 | 14,100,637 | 80.5 | |
| Other Costs | 999,600 | 846,673 | 84.7 | |
| Total, Services of the Directorate | 18,513,100 | 14,947,310 | 80.7 | |
| Direction | | | | |
| Staff Costs | 18,870,500 | 14,884,365 | 78.9 | |
| Other Costs | 1,458,100 | 1,197,682 | 82.1 | |
| Total, I.B | 20,328,600 | 16,082,047 | 79.1 | |
| I.C Participation in the Joint Machinery of the United Nations System | | | | |
| UNACC | 15,500 | - | - | |
| CCPOQ | 33,500 | 33,365 | 99.6 | |
| UN Security measures | 78,000 | 77,908 | 99.9 | |
| Security requirements of staff in Field | 61,500 | 61,299 | 99.7 | |
| ISCC | 64,185 | 64,185 | 100.0 | |
| JIU | 324,600 | 305,425 | 94.1 | |
| ICSC, CCAQ and ILO | 574,415 | 344,786 | 60.0 | |
| Total, I.C | 1,151,700 | 886,968 | 77.0 | |
| TOTAL, PART I | | | | |
| Staff Costs | 20,693,200 | 16,366,701 | 79.1 | |
| Other Costs | 14,632,800 | 7,883,257 | 53.9 | |
| TOTAL, PART I | 35,326,000 | 24,249,958 | 68.6 | |
| Part II - Programme Execution and Services | | | | |
| II.A Major Programmes, Transdisciplinary Project and Transverse Activities | | | | |
| Major Programmes: | | | | |
| I Education for all throughout life | | | | |
| I.1 Basic education for all | | | | |
| I.1.1 Providing basic education for all children | | | | |
| 1 - Renewal and expansion of primary education | | | | |
| (a) Primary education reform | 280,000 | 206,987 | 73.9 | |
| (b) Training of educational personnel | 280,000 | 221,126 | 79.0 | |
| (c) Production and use of low-cost materials | 175,000 | 134,628 | 76.9 | |
| (d) Education for poverty eradication | 227,690 | 176,373 | 77.5 | |
| (e) Assessment of learning achievement | 100,000 | 78,311 | 78.3 | |
| (f) Reading for all | 95,000 | 59,533 | 62.7 | |
| (g) Improving learning spaces | 66,000 | 42,950 | 65.1 | |
| Subtotal activities | 1,223,690 | 919,908 | 75.2 | |
| Staff costs distribution | 5,731,620 | 4,347,411 | 75.8 | |
| Total, Main line of action | 6,955,310 | 5,267,319 | 75.7 | |
| 2 - Promoting early childhood education and education of children with special needs | | | | |
| (a) Promote integrated early childhood and family education | 400,000 | 308,903 | 77.2 | |
| (b) Develop inclusive education for children with special needs | 957,820 | 545,999 | 57.0 | |
| (c) Support to joint actions in favour of education for all children | 315,376 | 116,462 | 36.9 | |
| Subtotal activities | 1,673,196 | 971,364 | 58.1 | |
| Staff costs distribution | 6,853,391 | 5,198,269 | 75.8 | |
| Total, Main line of action | 8,526,587 | 6,169,633 | 72.4 | |
| Total, Subprogramme I.1.1 | 15,481,898 | 11,436,952 | 73.9 | |

| APPROPRIATION LINE | ALLOCATION | EXPENDITURE | EXPENDITURE VIS-À-VIS ALLOCATION | IS O T E S |
|---|-------------------|-------------------|--|------------------------|
| | \$ | \$ | % | |
| I.1.2 Fostering literacy and non-formal education among youth and adults | | | | |
| 1 - Literacy and community education | | | | |
| (a) Developing literacy and non-formal education strategies | 433,725 | 189,936 | 43.8 | |
| (b) Capacity-building for improving and expanding literacy and non-formal education | 649,478 | 393,122 | 60.5 | |
| (c) Support for literacy and non-formal education for rural development: Baoding | 620,000 | 570,811 | 92.1 | |
| (d) Advocacy and mobilization for literacy and non-formal education | 150,000 | 133,140 | 88.8 | |
| (e) Cooperation with Institutes | 180,000 | 137,966 | 76.6 | |
| Subtotal activities: | 2,033,203 | 1,424,975 | 70.1 | |
| Staff costs distribution | 5,491,937 | 4,165,612 | 75.8 | |
| Total, Main line of action | 7,525,140 | 5,590,587 | 74.3 | |
| 2 - Extending learning opportunities to the unreached | | | | |
| (a) Education of the unreached | 619,699 | 432,159 | 69.7 | |
| Special project : 'Enhancement of learning opportunities for marginalized youth' | 751,039 | 372,817 | 49.6 | |
| Special project : 'Promoting girls' and women's education in Africa' | 696,800 | 580,379 | 83.3 | |
| (d) Promoting education for children in difficult circumstances (street and working children) | 69,680 | 62,678 | 90.0 | |
| Subtotal activities: | 2,137,218 | 1,448,033 | 67.8 | |
| Staff costs distribution | 3,952,506 | 2,997,959 | 75.8 | |
| Total, Main line of action | 6,089,724 | 4,445,992 | 73.0 | |
| Total, Subprogramme I.1.2 | 13,614,863 | 10,036,579 | 73.7 | |
| I.1.3 Mobilizing commitments and partnerships for education for all | | | | |
| 1 - International EFA Forum and Assessment 2000 | | | | |
| (a) World Education Forum (Dakar) | 352,405 | 331,961 | 94.2 | |
| (b) Cooperation partnership | 20,000 | 19,401 | 97.0 | |
| (c) Advocacy | 20,000 | 19,621 | 98.1 | |
| (d) Outcome of the EFA 2000 Assessment | 20,000 | 7,000 | 35.0 | |
| (e) Monitoring learning achievement | 60,000 | 42,690 | 71.2 | |
| (f) Countdown | 60,000 | 29,770 | 49.6 | |
| (g) World Food Programme cooperation | 15,000 | 8,407 | 56.0 | |
| Subtotal activities: | 547,405 | 458,850 | 83.8 | |
| Staff costs distribution | 1,527,739 | 1,158,784 | 75.8 | |
| Total, Main line of action | 2,075,144 | 1,617,634 | 78.0 | |
| 2 - Reinforcing regional cooperation programmes for basic education | | | | |
| (a) Pursuing the E-9 initiative | 3,300,000 | 2,218,978 | 67.2 | |
| (b) Partnership for basic education | 240,000 | 218,009 | 90.8 | |
| (c) Regional cooperation - Africa | 166,297 | 166,180 | 99.9 | |
| (d) Regional cooperation - Arab States | 120,000 | 116,937 | 97.4 | |
| (e) Regional cooperation - Asia and Pacific | 303,000 | 260,503 | 86.0 | |
| (f) Regional cooperation - Europe | 98,500 | 50,621 | 51.4 | |
| (g) Regional cooperation - Latin America and the Caribbean | 261,000 | 245,047 | 93.9 | |
| (h) MINEDAF - Regional fellowships | 300,000 | 300,000 | 100.0 | |
| Subtotal activities: | 4,788,797 | 3,576,275 | 74.7 | |
| Staff costs distribution | 3,681,644 | 2,792,512 | 75.8 | |
| Total, Main line of action | 8,470,441 | 6,368,787 | 75.2 | |
| Total, Subprogramme I.1.3 | 10,545,585 | 7,986,421 | 75.7 | |
| TOTAL, Programme I.1 | 39,642,346 | 29,459,951 | 74.3 | |
| I.2 Reform of education in the perspective of education throughout life | | | | |
| I.2.1 Renewal of educational systems for the information age | | | | |
| 1 - Devising strategies for learning throughout life | | | | |
| (a) Global dialogue on lifelong learning Expo 2000 | 120,000 | 119,474 | 99.6 | |
| (b) Preparation of the World Education Report | 380,000 | 92,286 | 24.3 | |
| (c) Three publications on learning throughout life | 381,820 | 121,397 | 31.8 | |
| (d) Information through publications, the Internet and other modern media | 397,553 | 327,206 | 82.3 | |
| Subtotal activities: | 1,279,373 | 660,363 | 51.6 | |
| Staff costs distribution | 6,703,995 | 5,084,953 | 75.8 | |
| Total, Main line of action | 7,983,368 | 5,745,316 | 72.0 | |
| 2 - Promoting policies and building capacities for educational development and reconstruction | | | | |
| (a) Regional partnership and cooperation programme - UNRWA | 428,000 | 358,427 | 83.7 | |
| (b) National sectoral strategies and action plans | 762,300 | 442,251 | 58.0 | |
| (c) Support to the Palestinian authority | 220,320 | 158,623 | 72.0 | |
| (d) Strengthening of national capacities in the use and management of educational spaces and facilities | 205,000 | 171,635 | 83.7 | |
| Subtotal activities: | 1,615,620 | 1,130,936 | 70.0 | |
| Staff costs distribution | 5,542,602 | 4,204,041 | 75.8 | |
| Total, Main line of action | 7,158,222 | 5,334,977 | 74.5 | |
| Total, Subprogramme I.2.1 | 15,141,590 | 11,080,292 | 73.2 | |

| APPROPRIATION LINE | ALLOCATION | EXPENDITURE | EXPENDITURE VIS-À-VIS ALLOCATION | R O I E S* |
|---|-------------------|-------------------|--|------------------------|
| | \$ | \$ | % | |
| I.2.2 Renovation of general secondary and vocational education | | | | |
| 1 - Renewal and diversification of secondary education | | | | |
| (a) Policy guidelines for reform of secondary education system | 532,520 | 510,883 | 95.9 | |
| (b) Regional and subregional networkings with IGOs and NGOs | 280,491 | 226,431 | 80.7 | |
| (c) Development of distance education | 244,000 | 110,978 | 45.5 | |
| (d) Promotion of science and technology education | 370,670 | 244,160 | 65.9 | |
| (e) Education for the prevention of HIV/AIDS | 287,233 | 231,094 | 80.5 | |
| (f) Youth empowerment through preventive education against drugs abuse | 172,000 | 115,840 | 67.3 | |
| Special project : 'Scientific, technical and vocational education of girls in Africa' | 123,500 | 95,187 | 77.1 | |
| Subtotal activities | 2,010,414 | 1,534,573 | 76.3 | |
| Staff costs distribution | 4,950,862 | 3,755,209 | 75.8 | |
| Total, Main line of action | 6,961,276 | 5,289,782 | 76.0 | |
| 2 - International long-term programme for the development of technical and vocational education (UNEVOC) | | | | |
| (a) Strengthening capacity building in Member States | 421,010 | 273,026 | 64.9 | |
| (b) Promoting international, regional and subregional cooperation with TVE | 273,131 | 139,897 | 51.2 | |
| (c) Providing subject knowledge and promoting information exchange through the UNEVOC Network | 120,000 | 40,000 | 33.3 | |
| (d) Implementing TVE normative instruments and recommendations of the Seoul Congress | 30,000 | 7,411 | 24.7 | |
| Subtotal activities | 844,141 | 460,334 | 54.5 | |
| Staff costs distribution | 4,750,801 | 3,603,463 | 75.8 | |
| Total, Main line of action | 5,594,942 | 4,063,797 | 72.6 | |
| 3 - Science and technology education | | | | |
| (a) Science popularization and clearing house activities | 161,200 | 96,489 | 59.9 | |
| (b) Exchange of information and networking | 250,100 | 180,588 | 72.2 | |
| Subtotal activities | 411,300 | 277,077 | 67.4 | |
| Staff costs distribution | 803,492 | 609,445 | 75.8 | |
| Total, Main line of action | 1,214,792 | 886,522 | 73.0 | |
| Total, Subprogramme I.2.2 | 13,771,011 | 10,240,102 | 74.4 | |
| I.2.3 Higher education and development | | | | |
| 1 - Policy and reform of higher education | | | | |
| (a) Follow-up to the World Conference | 381,635 | 284,442 | 74.5 | |
| (b) Promoting innovation in higher education | 259,191 | 205,825 | 79.4 | |
| Special project : 'Women, higher education and development' | 63,193 | 27,667 | 43.8 | |
| Subtotal activities | 704,019 | 517,934 | 73.6 | |
| Staff costs distribution | 950,290 | 720,791 | 75.8 | |
| Total, Main line of action | 1,654,309 | 1,238,725 | 74.9 | |
| 2 - Reinforcing inter-university cooperation and academic mobility | | | | |
| (a) UNITWIN and UNESCO Chairs | 1,734,492 | 1,123,399 | 64.8 | |
| (b) Regional conventions on recognition of studies and diplomas | 220,000 | 94,290 | 42.9 | |
| Subtotal activities | 1,954,492 | 1,217,689 | 62.3 | |
| Staff costs distribution | 1,493,963 | 1,133,165 | 75.8 | |
| Total, Main line of action | 3,448,455 | 2,350,854 | 68.2 | |
| Total, Subprogramme I.2.3 | 5,102,764 | 3,589,579 | 70.3 | |
| The status of teachers and teacher education in the information society | | | | |
| (a) Development of subregional and regional networks of teacher training institutions | 542,500 | 309,367 | 57.0 | |
| (b) New technologies in teacher education | 441,673 | 275,135 | 62.3 | |
| (c) Application of international instruments concerning the status of teachers and educational personnel | 140,500 | 86,525 | 61.6 | |
| Subtotal activities | 1,124,673 | 671,027 | 59.7 | |
| Staff costs distribution | 1,399,129 | 1,061,233 | 75.8 | |
| Total, Project | 2,523,802 | 1,732,260 | 68.6 | |
| TOTAL, Programme I.2 | 36,539,166 | 26,642,233 | 72.9 | |

| APPROPRIATION LINE | ALLOCATION | EXPENDITURE | EXPENDITURE VIS-À-VIS ALLOCATION | NOTES |
|--|-------------------|-------------------|--|-------|
| | \$ | \$ | % | |
| Educating for a sustainable future (Environment, population and development) | | | | |
| (a) Implementing the international work | 98,525 | 98,322 | 99.8 | |
| (b) Participating in UN inter-agency technical support services | 66,000 | 35,911 | 54.4 | |
| (c) Promoting population, information, education, communication, reproductive health | 137,675 | 108,852 | 79.1 | |
| (d) Developing teaching, learning and advocacy materials related to environment | 464,500 | 384,059 | 82.7 | |
| (e) Fostering national action in support of education for a sustainable development | 321,000 | 226,515 | 70.6 | |
| (f) Promoting sustainable communities | 178,300 | 104,180 | 58.4 | |
| (g) Creation of a WEB site | 6,000 | 6,000 | 100.0 | |
| (h) Cooperation for development | 83,000 | 82,978 | 100.0 | |
| (i) SITA cost sharing | 78,400 | 63,000 | 80.4 | |
| (j) Contribution towards common charges | 27,200 | 27,200 | 100.0 | |
| (k) Contribution towards micrography | 1,400 | 1,400 | 100.0 | |
| (l) Programme support costs | 148,000 | 135,478 | 91.5 | |
| Subtotal activities | 1,610,000 | 1,273,895 | 79.1 | |
| Staff costs distribution | 6,134,341 | 4,652,872 | 75.8 | |
| Total, EPD | 7,744,341 | 5,926,767 | 76.5 | |
| UNESCO education institutes | | | | |
| UNESCO International Bureau of Education | 4,876,000 | 4,876,000 | 100.0 | |
| UNESCO International Institute for Educational Planning | 5,406,000 | 5,405,986 | 100.0 | |
| UNESCO Institute for Education | 2,090,000 | 2,079,700 | 99.5 | |
| UNESCO Institute for Information Technologies in Education | 1,200,000 | 1,200,000 | 100.0 | |
| UNESCO International Institute for Higher Education in Latin America and the Caribbean | 2,375,300 | 2,375,300 | 100.0 | |
| UNESCO International Institute for Capacity-Building in Africa | 1,300,000 | 795,009 | 61.2 | |
| Total, UNESCO Education Institutes | 17,247,300 | 16,731,995 | 97.0 | |
| Transdisciplinary project: Towards a culture of peace | | | | |
| Unit 1. Culture of peace: raising awareness and building partnerships | | | | |
| 2 - Contributing to the implementation of the Programme of Action on a Culture of Peace | | | | |
| (a) Promoting reflection on the right to education | 40,000 | 26,429 | 66.1 | |
| Total, Main line of action | 40,000 | 26,429 | 66.1 | |
| TOTAL, Unit 1 | 40,000 | 26,429 | 66.1 | |
| Unit 2. Educating for a culture of peace | | | | |
| 1 - Development of national plans and programmes of education for a culture of peace | | | | |
| (a) National plans for human rights education | 168,000 | 80,881 | 48.1 | |
| (b) Evaluation and development of national programmes | 129,000 | 79,892 | 61.9 | |
| (c) Civic education programme for formal and non-formal education | 126,605 | 71,132 | 56.2 | |
| (d) Regional and sub-regional networks on ECP | 40,000 | 9,765 | 24.4 | |
| (e) MINEPS III - Cooperation and solidarity between IGOs and NGOs | 140,000 | 77,516 | 55.4 | |
| Total, Main line of action | 603,605 | 319,186 | 52.9 | |
| 2 - Improving the content and methods of education and training for a culture of peace | | | | |
| (a) Elaboration, production and dissemination of ECP materials | 160,450 | 95,451 | 59.5 | |
| (b) Expansion of UNESCO Chairs on ECP | 29,200 | 21,615 | 74.0 | |
| (c) Teacher training | 155,000 | 104,797 | 67.6 | |
| (d) Non-violence in school | 112,500 | 41,203 | 36.6 | |
| (e) Educational, moral and ethical values of sport | 140,000 | 55,259 | 39.5 | |
| Total, Main line of action | 597,150 | 318,325 | 53.3 | |
| 3 - Associated School Project network | | | | |
| (a) Promotion/information material and international networking | 273,605 | 206,273 | 75.4 | |
| (b) National, sub-regional culture of peace projects | 132,000 | 113,716 | 86.1 | |
| (c) ASPnet flagship project | 121,000 | 90,619 | 74.9 | |
| (d) Translation/adaptation of educational materials | 81,000 | 41,484 | 51.2 | |
| (e) Sub-regional ASP plan of action | 250,512 | 238,018 | 95.0 | |
| (f) Sport | 45,000 | 38,992 | 86.6 | |
| Total, Main line of action | 903,117 | 729,102 | 80.7 | |
| 4 - Linguistic diversity and multilingual education | | | | |
| (a) Implementation of language policies | 203,495 | 120,565 | 59.2 | |
| (b) UNESCO Report on the World Languages | 19,000 | - | - | |
| (c) Teaching materials | 107,680 | 100,145 | 93.0 | |
| Total, Main line of action | 330,175 | 220,710 | 66.8 | |
| Total, Unit 2 | 2,434,047 | 1,587,323 | 65.2 | |
| Unit 3. From interculturality to cultural pluralism | | | | |
| 1 - Encouraging intercultural dialogue | | | | |
| (a) Support to revision of history and geography textbooks | 136,353 | 77,324 | 56.7 | |
| Total, Main line of action | 136,353 | 77,324 | 56.7 | |
| Total, Unit 3 | 136,353 | 77,324 | 56.7 | |

| APPROPRIATION LINE | ALLOCATION | EXPENDITURE | EXPENDITURE VIS-À-VIS ALLOCATION | R O T E S* |
|--|--------------------|-------------------|--|------------------------|
| | \$ | \$ | % | |
| Cooperation for development | 120,000 | 57,100 | 47.6 | |
| Sita cost-sharing | 30,300 | 24,400 | 80.5 | |
| Contribution towards common charges | 51,200 | 12,300 | 24.0 | |
| Programme support costs | 387,570 | 122,355 | 31.6 | |
| Subtotal activities | 3,199,470 | 1,907,231 | 59.6 | |
| Staff costs distribution | 4,986,588 | 3,782,306 | 75.8 | |
| TOTAL, Transdisciplinary project: Towards a culture of peace | 8,186,058 | 5,689,537 | 69.5 | |
| Education common charges | | | | |
| Cooperation for development | 1,151,500 | 804,691 | 69.9 | |
| Sita cost-sharing | 1,046,700 | 841,450 | 80.4 | |
| Contribution towards common charges | 362,700 | 268,948 | 74.2 | |
| Contribution towards micrography services | 18,600 | 18,600 | 100.0 | |
| Indirect costs (HQ) | 636,600 | 329,361 | 51.7 | |
| Programme support costs | 1,179,715 | 538,404 | 45.6 | |
| Total, Common charges | 4,395,815 | 2,801,454 | 63.7 | |
| Recapitulation | | | | |
| Planned activities | 48,163,526 | 37,654,552 | 78.2 | |
| Staff Costs | 64,954,900 | 49,268,025 | 75.8 | |
| Indirect programme costs | 6,759,907 | 6,068,456 | 89.8 | |
| Reduction in field indirect costs | (339,000) | | | |
| TOTAL, MAJOR PROGRAMME I | 119,539,333 | 92,991,033 | 77.8 | |
| II The Sciences in the Service of Development | | | | |
| II.1 Advancement, transfer and sharing of scientific knowledge | | | | |
| Follow-up to the World Conference on Science | | | | |
| (a) Follow-up to the World Conference on Science | 404,327 | 307,179 | 76.0 | |
| (b) Science Policies | 364,600 | 230,364 | 63.2 | |
| (c) University-Industry-Partnership (UNISPAR) | 184,000 | 82,408 | 44.8 | |
| Subtotal activities | 952,927 | 619,951 | 65.1 | |
| Staff costs distribution | 476,063 | 358,920 | 75.4 | |
| Total, Project | 1,428,990 | 978,871 | 68.5 | |
| II.1.1 Advancement, transfer and sharing of knowledge in the basic and engineering sciences | | | | |
| 1 - Improving university science and engineering education | | | | |
| (a) University science education | 465,100 | 322,434 | 69.3 | |
| (b) Engineering education | 314,500 | 202,159 | 64.3 | |
| Subtotal activities | 779,600 | 524,593 | 67.3 | |
| Staff costs distribution | 2,858,168 | 2,154,865 | 75.4 | |
| Total, Main line of action | 3,637,768 | 2,679,458 | 73.7 | |
| 2 - Promoting cooperation in research and training in mathematics, physics and chemistry | | | | |
| (a) Promoting cooperation in research and training in mathematics | 298,900 | 231,261 | 77.4 | |
| (b) Promoting cooperation in research and training in physics | 1,856,800 | 1,690,222 | 91.0 | |
| (c) Promoting cooperation in research and training in chemistry | 390,600 | 310,446 | 79.5 | |
| Subtotal activities | 2,546,300 | 2,231,929 | 87.7 | |
| Staff costs distribution | 2,793,835 | 2,106,363 | 75.4 | |
| Total, Main line of action | 5,340,135 | 4,338,292 | 81.2 | |
| 3 - Promoting research capacities in the biological sciences and biotechnologies | | | | |
| (a) Cooperation with NGOs | 493,400 | 379,664 | 76.9 | |
| (b) Molecular and Cell Biology Networks (MCBN) | 436,500 | 278,673 | 63.8 | |
| (c) Biotechnologies, MIRCENs and BAC | 1,218,200 | 1,069,387 | 87.8 | |
| Special project : 'Biotechnologies for development in Africa' | 124,500 | 101,678 | 81.7 | |
| (e) UNAIDS/Medical sciences | 155,300 | 111,318 | 71.7 | |
| Subtotal activities | 2,427,900 | 1,940,720 | 79.9 | |
| Staff costs distribution | 3,844,963 | 2,898,842 | 75.4 | |
| Total, Main line of action | 6,272,863 | 4,839,562 | 77.2 | |
| 4 - Cross-disciplinary partnerships and increasing access to scientific information | | | | |
| (a) UNESCO/ICSU Framework agreement | 729,000 | 414,500 | 56.9 | |
| (b) Cooperation with ICSU unions and affiliates | 68,000 | 18,208 | 26.8 | |
| (c) UNESCO science prizes | 52,501 | 11,465 | 21.8 | |
| (d) Cross-disciplinary partnerships and increasing access to scientific information | 987,300 | 603,302 | 61.1 | |
| Special project : 'Women, Science and Technology' | 213,000 | 119,204 | 56.0 | |
| Subtotal activities | 2,049,801 | 1,166,679 | 56.9 | |
| Staff costs distribution | 3,791,352 | 2,858,423 | 75.4 | |
| Total, Main line of action | 5,841,153 | 4,025,102 | 68.9 | |

| APPROPRIATION LINE | ALLOCATION | EXPENDITURE | EXPENDITURE VIS-À-VIS ALLOCATION | % |
|--|-------------------|-------------------|--|---|
| | \$ | \$ | | % |
| The World Solar Programme 1996-2005 | | | | |
| (a) Education and training in renewable energy | 398,100 | 205,199 | 51.5 | |
| (b) Expanding the use of renewable energy to improve living conditions | 441,900 | 242,199 | 54.8 | |
| (c) Renewable energy, cooperation for development | 130,300 | 63,381 | 48.6 | |
| Subtotal activities | 970,300 | 510,779 | 52.6 | |
| Staff costs distribution | 603,657 | 455,117 | 75.4 | |
| Total, Project | 1,573,957 | 965,896 | 61.4 | |
| Evaluation plan for 2000-2001 | 62,900 | 16,500 | 26.2 | |
| Total, Subprogramme II.1.1 | 24,157,766 | 17,843,681 | 73.9 | |
| II.1.2 Advancement, transfer and sharing of knowledge in the social and human sciences | | | | |
| 1 - Improving university teaching, research capacities and international cooperation in the social sciences | | | | |
| (a) UNESCO Chairs | 361,000 | 280,449 | 77.7 | |
| (b) Capacity-building for city professionals and young social scientists | 174,000 | 133,108 | 76.5 | |
| (c) Cooperation agreement with ISSC and Human Habitat (NGOs) | 837,500 | 824,383 | 98.4 | |
| (d) Houphouët-Boigny Foundation for Peace Research | 233,000 | 24,854 | 10.7 | |
| (e) Follow-up summit | 35,000 | 35,000 | 100.0 | |
| Subtotal activities | 1,640,500 | 1,297,794 | 79.1 | |
| Staff costs distribution | 2,089,696 | 1,617,041 | 77.4 | |
| Total, Main line of action | 3,730,196 | 2,914,835 | 78.1 | |
| 2 - Collection and dissemination of information in the social and human sciences | | | | |
| (a) International Social Science Journal | 320,900 | 272,338 | 84.9 | |
| (b) World Social Science Report | 131,500 | 55,612 | 42.3 | |
| (c) MOST clearing house | 190,050 | 126,739 | 66.7 | |
| (d) Data and information | 162,850 | 102,954 | 63.2 | |
| (e) Documentation centre | 108,600 | 50,791 | 46.8 | |
| (f) Evaluation | 35,000 | 32,970 | 94.2 | |
| Subtotal activities | 948,900 | 641,404 | 67.6 | |
| Staff costs distribution | 1,282,687 | 992,565 | 77.4 | |
| Total, Main line of action | 2,231,587 | 1,633,969 | 73.2 | |
| Total, Subprogramme II.1.2 | 5,961,783 | 4,548,804 | 76.3 | |
| TOTAL, Programme II.1 | 30,119,549 | 22,392,485 | 74.3 | |
| II.2 Sciences, environment and socio-economic development | | | | |
| Promoting integrated approaches to environment and development | | | | |
| (a) Development of interdisciplinary cooperation | 85,000 | 51,503 | 60.6 | |
| (b) Strengthening partnerships with the UN and major NGOs | 114,975 | 70,596 | 61.4 | |
| Evaluation plan for 2000-2001 | 5,000 | 4,731 | 94.6 | |
| Subtotal activities | 204,975 | 126,830 | 61.9 | |
| Staff costs distribution | 134,742 | 101,586 | 75.4 | |
| Total, Project | 339,717 | 228,416 | 67.2 | |
| II.2.1 Earth sciences, earth system management and natural disaster reduction | | | | |
| 1 - Promoting earth system management, international cooperation and capacity-building in earth sciences | | | | |
| (a) Development of IGCP | 550,700 | 498,673 | 90.6 | |
| (b) Upgrading the knowledge of geoscientists through training and fellowships | 363,025 | 225,616 | 62.1 | |
| (c) Protection and sustainable development of geoparks | 56,700 | 26,039 | 45.9 | |
| (d) Spatial and geological information technology | 289,800 | 171,170 | 59.1 | |
| Subtotal activities | 1,260,225 | 921,498 | 73.1 | |
| Staff costs distribution | 1,660,146 | 1,251,638 | 75.4 | |
| Total, Main line of action | 2,920,371 | 2,173,136 | 74.4 | |
| 2 - Reducing vulnerability to natural disasters | | | | |
| (a) Collaborative projects on disaster mitigation systems | 388,800 | 248,269 | 63.9 | |
| (b) Post-disaster investigation and technical assistance | 32,800 | 14,260 | 43.5 | |
| Subtotal activities | 421,600 | 262,529 | 62.3 | |
| Staff costs distribution | 3,455,392 | 2,605,132 | 75.4 | |
| Total, Main line of action | 3,876,992 | 2,867,661 | 74.0 | |
| Evaluation plan for 2000-2001 | 13,500 | 13,127 | 97.2 | |
| Total, Subprogramme II.2.1 | 6,810,863 | 5,053,924 | 74.2 | |

| APPROPRIATION LINE | ALLOCATION | EXPENDITURE | EXPENDITURE VIS-À-VIS ALLOCATION | |
|--|------------------|------------------|--|--|
| | \$ | \$ | % | |
| II.2.2 Ecological sciences and the Man and the Biosphere (MAB) Programme | | | | |
| 1 - Biosphere reserves as tools for reconciling conservation and development: implementing the Seville Strategy | | | | |
| (a) Review and improvement of existing biosphere reserves | 412,400 | 276,486 | 67.0 | |
| (b) Establishing of new biosphere reserves, including transboundary reserves | 313,000 | 218,392 | 69.8 | |
| (c) Reinforcing world/regional network | 367,049 | 300,049 | 81.7 | |
| (d) Assisting Member States on conservation and sustainable use of resources | 177,900 | 137,421 | 77.2 | |
| (e) Evaluating the implementation of the Seville Strategy : Seville +5 | 90,500 | 72,846 | 80.5 | |
| Subtotal activities | 1,360,849 | 1,005,194 | 73.9 | |
| Staff costs distribution | 5,342,847 | 4,028,146 | 75.4 | |
| Total, Main line of action | 6,703,696 | 5,033,340 | 75.1 | |
| 2 - Collaborative research programmes for enhancing knowledge on ecosystem function, services and values | | | | |
| (a) Research on ecosystem | 365,100 | 226,213 | 62.0 | |
| (b) Research on ecosystem goods and services | 248,700 | 226,708 | 91.2 | |
| (c) Training of specialists | 468,903 | 350,411 | 74.7 | |
| (d) Information, communication and public awareness | 328,838 | 227,885 | 69.3 | |
| Subtotal activities | 1,411,541 | 1,031,217 | 73.1 | |
| Staff costs distribution | 1,355,995 | 1,022,328 | 75.4 | |
| Total, Main line of action | 2,767,536 | 2,053,545 | 74.2 | |
| Evaluation plan for 2000-2001 | 23,000 | 4,000 | 17.4 | |
| Total, Subprogramme II.2.2 | 9,494,232 | 7,090,885 | 74.7 | |
| II.2.3 Hydrology and water resources development in a vulnerable environment | | | | |
| 1 - Building capacities in water resources management | | | | |
| (a) Capacity-building in water resources management | 395,340 | 270,799 | 68.5 | |
| (b) Post-graduate courses | 128,100 | 116,738 | 91.1 | |
| (c) Computer-aided learning in virtual university | 59,780 | 36,336 | 60.8 | |
| (d) Public awareness | 74,400 | 65,579 | 88.1 | |
| (e) Long-term vision for water, life and the environment | 43,400 | 43,156 | 99.4 | |
| (f) World Water Development Report | 14,500 | 3,898 | 26.9 | |
| (g) Hydrology for environment, life and policy | 114,700 | 113,106 | 98.6 | |
| Subtotal activities | 830,220 | 649,612 | 78.2 | |
| Staff costs distribution | 2,207,333 | 1,664,180 | 75.4 | |
| Total, Main line of action | 3,037,553 | 2,313,792 | 76.2 | |
| 2 - Hydrological processes and management of water resources in a vulnerable environment | | | | |
| (a) Climate impact on hydrology | 238,900 | 208,216 | 87.2 | |
| (b) Ecohydrology | 115,400 | 102,672 | 89.0 | |
| (c) Groundwater resources at risk | 234,300 | 179,931 | 76.8 | |
| (d) Water management in coastal zones/small islands | 57,700 | 35,170 | 61.0 | |
| (e) Global strategy for water crisis and environmental risk and impact assessment | 85,000 | 71,327 | 83.9 | |
| (f) Integrated water resources management in arid/semi-arid areas and wadi hydrology | 272,100 | 182,472 | 67.1 | |
| (g) Humid tropics hydrology | 188,100 | 169,965 | 90.4 | |
| (h) Integrated water resources management in urban areas | 118,800 | 103,422 | 87.1 | |
| (i) Development of conflict management strategies and water civilization | 194,845 | 166,549 | 85.5 | |
| Subtotal activities | 1,505,145 | 1,219,724 | 81.0 | |
| Staff costs distribution | 1,457,140 | 1,098,585 | 75.4 | |
| Total, Main line of action | 2,962,285 | 2,318,309 | 78.3 | |
| Evaluation plan for 2000-2001 | 20,000 | 20,000 | 100.0 | |
| Total, Subprogramme II.2.3 | 6,019,838 | 4,632,101 | 76.9 | |
| Project: Environment and development in coastal regions and in small islands | | | | |
| (a) Projects and UNESCO Chairs in coastal and small island regions | 762,795 | 556,709 | 73.0 | |
| (b) Environment and development in coastal regions and small islands expertise pooling via face to face and virtual fora | 229,500 | 191,110 | 83.3 | |
| (c) Environment and development in coastal regions and small islands "wise practices" documentation, dissemination and field testing | 295,307 | 219,115 | 74.2 | |
| Evaluation plan for 2000-2001 | 10,500 | 7,018 | 66.8 | |
| Subtotal activities | 1,298,102 | 973,952 | 75.0 | |
| Staff costs distribution | 1,884,954 | 1,421,128 | 75.4 | |
| Total, Project | 3,183,056 | 2,395,080 | 75.2 | |
| Human development for sustainable living conditions in the Pacific | | | | |
| Staff costs distribution | 258,000 | 258,000 | 100.0 | |
| Total, Project | 402,392 | 366,862 | 91.2 | |

| APPROPRIATION LINE | ALLOCATION | EXPENDITURE | EXPENDITURE VIS-À-VIS ALLOCATION | TOTAL |
|---|-------------------|-------------------|--|-------|
| | \$ | \$ | % | |
| II.2.4 UNESCO Intergovernmental Oceanographic Commission | | | | |
| 1. Reducing scientific uncertainties about coastal and oceanic processes | | | | |
| (a) Ocean sciences and ocean services | 785,400 | 568,520 | 72.4 | |
| (b) Regional Programmes | 417,500 | 258,904 | 62.0 | |
| (c) Capacity-building | 325,000 | 231,152 | 71.1 | |
| (d) Governing bodies, policy, assessment and evaluation | 291,000 | 237,017 | 81.4 | |
| Subtotal activities | 1,818,900 | 1,295,593 | 71.2 | |
| Staff costs distribution | 2,978,971 | 2,245,943 | 75.4 | |
| Total, Main line of action | 4,797,871 | 3,541,536 | 73.8 | |
| 2. Meeting the needs of ocean-related conventions and programmes | | | | |
| (a) Ocean and climate, oceans and global change | 209,100 | 127,508 | 61.0 | |
| (b) Ocean sciences living resources | 71,000 | 37,423 | 52.7 | |
| (c) Meeting the needs of ocean-related conventions and programmes | 75,000 | 40,339 | 53.8 | |
| (d) UNCLOS, UNCED and inter-agency cooperation | 43,500 | 35,171 | 80.9 | |
| (e) Governing bodies, policy, assessments and evaluation | 39,400 | 38,716 | 98.3 | |
| Subtotal activities | 438,000 | 279,157 | 63.7 | |
| Staff costs distribution | 750,551 | 565,864 | 75.4 | |
| Total, Main line of action | 1,188,551 | 845,021 | 71.1 | |
| Evaluation plan for 2000-2001 | 1,900 | - | - | |
| Total, Subprogramme II.2.4 | 5,988,321 | 4,386,557 | 73.3 | |
| II.2.5 Social transformations and development | | | | |
| 1. Making the best use of the results of the MOST programme | | | | |
| (a) Development and Steering Committee of MOST | 331,300 | 280,809 | 84.8 | |
| (b) Multiculturalism, population and migration | 545,750 | 437,524 | 80.2 | |
| (c) Urban revitalization and development | 499,500 | 294,424 | 58.9 | |
| (d) Globalization | 357,850 | 267,029 | 74.6 | |
| (e) Knowledge use - research interface policy | 154,700 | 93,324 | 60.3 | |
| Subtotal activities | 1,889,100 | 1,373,110 | 72.7 | |
| Staff costs distribution | 2,309,563 | 1,787,178 | 77.4 | |
| Total, Main line of action | 4,198,663 | 3,160,288 | 75.3 | |
| 2. Poverty alleviation | | | | |
| (a) Urban poor | 130,850 | 85,405 | 65.3 | |
| (b) Micro-finance | 280,000 | 238,608 | 85.2 | |
| (c) Development policies for poverty reduction | 53,100 | 36,097 | 68.0 | |
| Subtotal activities | 463,950 | 360,110 | 77.6 | |
| Staff costs distribution | 6,509,412 | 5,037,091 | 77.4 | |
| Total, Main line of action | 6,973,362 | 5,397,201 | 77.4 | |
| Total, Subprogramme II.2.5 | 11,172,025 | 8,557,490 | 76.6 | |
| Cities: Management of social transformations and the environment | | | | |
| - Completion of actions | 86,757 | 45,523 | 52.5 | |
| - Dissemination and evaluation | 41,850 | 25,954 | 62.0 | |
| - Support for initiatives of Regional Offices | 161,400 | 93,795 | 58.1 | |
| Subtotal activities | 290,007 | 165,272 | 57.0 | |
| Staff costs distribution | 315,079 | 243,814 | 77.4 | |
| Total, Project | 605,086 | 409,086 | 67.6 | |
| Total, Programme II.2 | 43,871,138 | 33,011,538 | 75.2 | |
| II.3 Philosophy, ethics and human sciences | | | | |
| 1. Ethics of science and technology | | | | |
| (a) Bioethics | 479,500 | 430,160 | 89.7 | |
| (b) Ethics of scientific knowledge and technology | 369,600 | 326,946 | 88.5 | |
| (c) Near the Third Millennium | 41,000 | 28,282 | 69.0 | |
| Subtotal activities | 890,100 | 785,388 | 88.2 | |
| Staff costs distribution | 883,293 | 683,507 | 77.4 | |
| Total, Main line of action | 1,773,393 | 1,468,895 | 82.8 | |
| 2. Philosophy and the human sciences | | | | |
| (a) Completion of activities on universal ethics | 95,000 | 94,644 | 99.6 | |
| (b) Philosophy education | 305,600 | 252,640 | 82.7 | |
| (c) Transdisciplinary activities in the human sciences | 180,000 | 175,997 | 97.8 | |
| (d) Cooperation with ICPHS | 412,000 | 309,000 | 75.0 | |
| (e) "Ideal, fundamental concepts of UNESCO" | 10,000 | - | - | |
| (f) Byblos Center | 468,967 | 380,146 | 81.1 | |
| Subtotal activities | 1,471,567 | 1,212,427 | 82.4 | |
| Staff costs distribution | 1,255,156 | 971,260 | 77.4 | |
| Total, Main line of action | 2,726,723 | 2,183,687 | 80.1 | |
| Total, Programme II.3 | 4,500,116 | 3,652,582 | 81.2 | |

| APPROPRIATION LINE | ALLOCATION | EXPENDITURE | EXPENDITURE VIS-À-VIS ALLOCATION | N O T E S |
|--|------------------|------------------|--|-----------------------|
| | \$ | \$ | % | |
| Anticipation and future-oriented studies | | | | |
| 1. Strengthening of capacities in the field of anticipation and future-oriented studies | 285,100 | 125,522 | 44.0 | |
| 2. Promotion of future-oriented reflection and debate | 388,200 | 256,911 | 66.2 | |
| Subtotal activities | 673,300 | 382,433 | 56.8 | |
| Staff costs distribution | 848,306 | 656,433 | 77.4 | |
| Total, Anticipation and future-oriented studies | 1,521,606 | 1,038,866 | 68.3 | |
| Transdisciplinary project : Towards a culture of peace | | | | |
| Unit 1. Culture of peace: raising awareness and building partnerships | | | | |
| 2 - Contributing to the implementation of the Programme of Action on a Culture of Peace | | | | |
| (a) Peace, conflict prevention and non-violence | 255,100 | 222,358 | 87.2 | |
| (b) Promotion of human rights, struggle against discrimination | 172,000 | 139,204 | 80.9 | |
| (c) Tolerance | 254,046 | 201,310 | 79.2 | |
| (d) Promotion of democracy | 161,976 | 135,795 | 83.8 | |
| (e) Women and a culture of peace | 199,000 | 132,701 | 66.7 | |
| (f) Operational costs | 22,800 | 17,939 | 78.7 | |
| Total, Main line of action | 1,064,922 | 849,307 | 79.8 | |
| Total, Unit 1 | 1,064,922 | 849,307 | 79.8 | |
| Unit 2. Educating for a culture of peace | | | | |
| 1 - Development of national plans and programmes of education for a culture of peace | | | | |
| (a) National plans for human rights education | 154,500 | 73,909 | 47.8 | |
| (b) National programmes of education for a culture of peace | 67,000 | 42,745 | 63.8 | |
| (c) Regional and subregional networks | 125,000 | 57,588 | 46.1 | |
| (d) Prizes | 35,000 | 12,174 | 34.8 | |
| Total, Main line of action | 381,500 | 186,416 | 48.9 | |
| 2 - Improving the content and methods of education and training for a culture of peace | | | | |
| (a) Educational and information materials | 227,600 | 158,546 | 69.7 | |
| (b) UNESCO Chairs | 280,000 | 154,246 | 55.1 | |
| (c) Training session for professionals | 70,000 | 15,264 | 21.8 | |
| (d) Follow-up to the Special Project on Women in Africa | 90,000 | 12,000 | 13.3 | |
| Total, Main line of action | 667,600 | 340,056 | 50.9 | |
| Total, Unit 2 | 1,049,100 | 526,472 | 50.2 | |
| Unit 3. From interculturality to cultural pluralism | | | | |
| 1 - Encouraging intercultural dialogue | | | | |
| (a) Peace and tolerance | 75,000 | 74,999 | 100.0 | |
| (b) Mediterranean project | 19,000 | 16,126 | 84.9 | |
| Total, Main line of action | 94,000 | 91,125 | 96.9 | |
| Total, Unit 3 | 94,000 | 91,125 | 96.9 | |
| Cooperation for development | 75,024 | 48,731 | 65.0 | |
| Sita cost-sharing | 23,600 | 19,000 | 80.5 | |
| Contribution towards common charges | 40,000 | 20,000 | 50.0 | |
| Subtotal activities | 2,346,646 | 1,554,635 | 66.2 | |
| Staff costs distribution | 3,625,708 | 2,805,633 | 77.4 | |
| TOTAL, Transdisciplinary project: Towards a culture of peace | 5,972,354 | 4,360,268 | 73.0 | |
| Natural Sciences Sector common charges | | | | |
| Cooperation for development | 951,700 | 679,488 | 71.4 | |
| Sita cost-sharing | 404,800 | 325,300 | 80.4 | |
| Contribution towards common charges | 397,100 | 200,968 | 50.6 | |
| Contribution towards micrography services | 19,000 | 19,000 | 100.0 | |
| Indirect costs (HQ) | 263,400 | 112,514 | 42.7 | |
| Programme support costs | 800,000 | 624,887 | 78.1 | |
| Total, Common charges | 2,836,000 | 1,962,157 | 69.2 | |
| Social and Human Sciences common charges | | | | |
| Cooperation for development | 286,119 | 194,406 | 67.9 | |
| Sita cost-sharing | 176,800 | 142,000 | 80.3 | |
| Contribution towards common charges | 147,100 | 71,429 | 48.6 | |
| Contribution towards micrography services | 9,000 | 9,000 | 100.0 | |
| Indirect costs (HQ) | 200,084 | 151,667 | 75.8 | |
| Total, Common charges | 819,103 | 568,502 | 69.4 | |

| APPROPRIATION LINE | ALLOCATION | EXPENDITURE | EXPENDITURE VIS-À-VIS ALLOCATION | NOTE |
|---|-------------------|-------------------|--|------|
| | \$ | \$ | % | |
| Recapitulation | | | | |
| Planned activities (Sector: SC) | 23,228,285 | 16,921,227 | 72.8 | |
| Planned activities (Sector: SHS) | 11,233,089 | 8,189,408 | 72.9 | |
| Staff costs (Sector: SC) | 35,740,500 | 26,945,921 | 75.4 | |
| Staff costs (Sector: SHS) | 19,118,900 | 14,794,523 | 77.4 | |
| Indirect programme costs (Sector: SC) | 2,957,813 | 2,715,584 | 91.8 | |
| Indirect programme costs (Sector: SHS) | 675,467 | 599,340 | 88.7 | |
| Reduction in field indirect costs (Sector: SC) | (119,800) | | | |
| Reduction in field indirect costs (Sector: SHS) | (25,200) | | | |
| TOTAL, MAJOR PROGRAMME II | 92,809,054 | 70,166,003 | 75.6 | |
| III Cultural development: the heritage and creativity | | | | |
| Culture and development | | | | |
| (a) Collection, dissemination of policy knowledge | 125,000 | 119,521 | 95.6 | |
| (b) Promotion of capacity-building in Member States | 362,980 | 202,217 | 55.7 | |
| (c) Advocacy and reflection on cultural policies for development | 56,500 | 14,484 | 25.6 | |
| (d) Special Project: African itinerant college for culture and development | 90,000 | 75,100 | 83.4 | |
| (e) Impact of the new international context of cultural goods | 5,000 | 4,955 | 99.1 | |
| (f) World Culture Report: publication and research | 255,000 | 255,000 | 100.0 | |
| (g) Documentation centre and website | 120,400 | 87,212 | 72.4 | |
| Subtotal activities | 1,014,880 | 758,489 | 74.7 | |
| Staff costs distribution | 827,854 | 643,546 | 77.7 | |
| Total, Main line of action | 1,842,734 | 1,402,035 | 76.1 | |
| TOTAL, Culture and development | 1,842,734 | 1,402,035 | 76.1 | |
| III.1 Preservation and enhancement of the cultural and natural heritage | | | | |
| III.1.1 Safeguard and revitalization of the tangible and intangible heritage | | | | |
| 1. Implementation of norms and preventive action for the protection of the cultural heritage | | | | |
| (a) Application of present norms | 564,002 | 378,359 | 67.1 | |
| (b) Elaboration of new norms | 130,784 | 117,087 | 89.5 | |
| (c) Prevention | 46,300 | 32,014 | 69.1 | |
| Subtotal activities | 741,086 | 527,460 | 71.2 | |
| Staff costs distribution | 828,198 | 643,813 | 77.7 | |
| Total, Main line of action | 1,569,284 | 1,171,273 | 74.6 | |
| 2. Cultural heritage and development | | | | |
| (a) International campaign, protection and restoration - Africa | 180,500 | 99,440 | 55.1 | |
| (b) International campaign, protection and restoration - Asia and the Pacific | 94,900 | 66,409 | 70.0 | |
| (c) International campaign, protection and restoration - Arab States | 78,262 | 41,018 | 52.4 | |
| (d) International campaign, protection and restoration Europe | 166,000 | 159,964 | 96.4 | |
| (e) Internat. campaign, protection and restoration Latin America and the Caribbean | 97,000 | 66,785 | 68.9 | |
| (f) Promotion and sensitization of the public (Melina Mercouri Prize) | 111,336 | 78,002 | 70.1 | |
| (g) Cultural tourism | 120,500 | 80,181 | 66.5 | |
| (h) Promotional activities and campaigns | 696,500 | 466,884 | 67.0 | |
| Subtotal activities | 1,544,998 | 1,058,683 | 68.5 | |
| Staff costs distribution | 10,194,029 | 7,924,494 | 77.7 | |
| Total, Main line of action | 11,739,027 | 8,983,177 | 76.5 | |
| 3. Preservation and revitalization of the intangible heritage | | | | |
| (a) Sensitization to the oral and intangible heritage | 384,498 | 302,601 | 78.7 | |
| (b) Training to preservation and revitalization of the world heritage | 162,000 | 93,365 | 57.6 | |
| (c) Promotion of the oral heritage | 343,758 | 115,171 | 33.5 | |
| Subtotal activities | 890,256 | 511,137 | 57.4 | |
| Staff costs distribution | 1,438,938 | 1,118,582 | 77.7 | |
| Total, Main line of action | 2,329,194 | 1,629,719 | 70.0 | |
| 4. Restoration of heritage damaged by conflicts | | | | |
| (a) Restoration of heritage damaged by conflicts - Asia | 74,000 | 52,125 | 70.4 | |
| (b) Restoration of heritage damaged by conflicts - Europe | 170,000 | 110,690 | 65.1 | |
| (c) Restoration of heritage damaged by conflicts - Arab States | 49,900 | 39,707 | 79.6 | |
| (d) Bayt Al-Hikma | 53,750 | 26,432 | 49.2 | |
| Subtotal activities | 347,650 | 228,954 | 65.9 | |
| Staff costs distribution | 8,116,824 | 6,309,745 | 77.7 | |
| Total, Main line of action | 8,464,474 | 6,538,699 | 77.2 | |
| Total, Subprogramme III.1.1 | 24,101,979 | 18,322,868 | 76.0 | |

| APPROPRIATION LINE | ALLOCATION | EXPENDITURE | EXPENDITURE VIS-À-VIS ALLOCATION | N O T E S |
|--|-------------------|-------------------|--|-----------------------|
| | \$ | \$ | % | |
| III.1.2 Promotion of the Convention for the Protection of the World Cultural and Natural Heritage | | | | |
| 1. Secretariat of the Convention and the World Heritage List | 569,000 | 312,941 | 55.0 | |
| 2. Capacity building for world heritage protection/management | 34,400 | 18,721 | 54.4 | |
| 3. Reports on the state of conservation of heritage properties | 80,000 | 42,336 | 52.9 | |
| 4. Awareness building, information and documentation | 30,000 | 10,596 | 35.3 | |
| 5. Special Project: Young People's Participation in World Heritage Preservation and Promotion | 65,000 | 38,387 | 59.1 | |
| 6. Common charges | 290,500 | 247,579 | 85.2 | |
| Subtotal activities | 1,068,900 | 670,560 | 62.7 | |
| Staff costs distribution | 4,288,601 | 3,333,814 | 77.7 | |
| Total, Subprogramme III.1.2 | 5,357,501 | 4,004,374 | 74.7 | |
| Total, Programme III.1 | 29,459,479 | 22,327,242 | 75.8 | |
| III.2 Promotion of living cultures | | | | |
| 1. Promotion and protection of creativity | | | | |
| (a) Artistic education and training of young artists | 264,000 | 207,529 | 78.6 | |
| (b) Support to creativity and the performing arts | 228,639 | 195,463 | 85.5 | |
| (c) Promotion of artistic exchanges through framework agreements | 345,000 | 312,454 | 90.6 | |
| (d) Promotion of copyright and neighbouring rights | 282,500 | 188,934 | 66.9 | |
| Subtotal activities | 1,120,139 | 904,380 | 80.7 | |
| Staff costs distribution | 1,297,866 | 1,008,917 | 77.7 | |
| Total, Main line of action | 2,418,005 | 1,913,297 | 79.1 | |
| 2. Promotion of craftwork and design | | | | |
| (a) Support for crafts policies and enterprises in LDCs | 97,600 | 61,604 | 63.1 | |
| (b) Training and promotion of craftworkers | 212,000 | 134,734 | 63.6 | |
| (c) Promoting of local creativity | 169,400 | 139,477 | 82.3 | |
| (d) Use of new technologies for information and communication | 70,000 | 14,866 | 21.2 | |
| Subtotal activities | 549,000 | 350,681 | 63.9 | |
| Staff costs distribution | 918,347 | 713,892 | 77.7 | |
| Total, Main line of action | 1,467,347 | 1,064,573 | 72.6 | |
| 3. Books and cultural industries | | | | |
| (a) National policy and regional strategies for development | 446,700 | 390,431 | 87.4 | |
| (b) Free circulation and diversity promotion | 546,847 | 404,107 | 73.9 | |
| Subtotal activities | 993,547 | 794,538 | 80.0 | |
| Staff costs distribution | 2,011,142 | 1,563,394 | 77.7 | |
| Total, Main line of action | 3,004,689 | 2,357,932 | 78.5 | |
| Total, Programme III.2 | 6,890,041 | 5,335,802 | 77.4 | |
| Reading for all | | | | |
| (a) Specific project for reading promotion | 11,000 | 11,000 | 100.0 | |
| (b) Books and reading for children and young people | 144,000 | 89,489 | 62.1 | |
| (c) Evaluation | 10,000 | - | - | |
| Subtotal activities | 165,000 | 100,489 | 60.9 | |
| Staff costs distribution | 859,509 | 668,154 | 77.7 | |
| Total, Reading for all | 1,024,509 | 768,643 | 75.0 | |
| Caribbean People: Tapestry of the Past - Fabric for the Future | 242,300 | 213,395 | 88.1 | |
| Staff costs distribution | 208,856 | 162,358 | 77.7 | |
| Total, Caribbean People | 451,156 | 375,753 | 83.3 | |
| Transdisciplinary project: Towards a culture of peace | | | | |
| Unit 3. From interculturality to cultural pluralism | | | | |
| 1 - Encouraging intercultural dialogue | | | | |
| (a) Gorée Memorial | 430,300 | 358,159 | 83.2 | |
| (b) Slave Route project | 268,700 | 199,825 | 74.4 | |
| (c) The Iron Roads in Africa | 35,000 | 19,986 | 57.1 | |
| (d) East-West Intercultural Dialogue in Central Asia | 63,400 | 44,590 | 70.3 | |
| (e) Dialogue among civilizations | 100,000 | 85,158 | 85.2 | |
| (f) Spiritual convergence and intercultural dialogue | 71,000 | 59,478 | 83.8 | |
| (g) Mediterranean Programme and Indian Ocean | 251,660 | 157,670 | 62.7 | |
| (h) Cultural tourism | - | - | - | |
| Total, Main line of action | 1,220,060 | 924,866 | 75.8 | |
| 2 - Promotion of cultural pluralism | | | | |
| (a) Training in intercultural awareness | 57,600 | 52,007 | 90.3 | |
| (b) Cities and cultural pluralism | 190,500 | 50,188 | 26.3 | |
| (c) Indigenous people | 146,024 | 88,160 | 60.4 | |
| Total, Main line of action | 394,124 | 190,355 | 48.3 | |

| APPROPRIATION LINE | ALLOCATION | EXPENDITURE | EXPENDITURE VIS-À-VIS ALLOCATION | IN O I E S* |
|--|-------------------|-------------------|--|-------------------------|
| | \$ | \$ | % | |
| Cooperation for development | 7,300 | 3,452 | 47.3 | |
| Sita cost-sharing | 17,000 | 13,700 | 80.6 | |
| Contribution towards common charges | 28,800 | 28,800 | 100.0 | |
| Programme costs | 27,900 | - | - | |
| Subtotal activities: | 1,695,184 | 1,161,173 | 68.5 | |
| Staff costs distribution | 3,417,737 | 2,656,833 | 77.7 | |
| TOTAL, Transdisciplinary project: Towards a culture of peace | 5,112,921 | 3,818,006 | 74.7 | |
| Culture Sector common charges | | | | |
| Cooperation for development | 811,300 | 563,082 | 69.4 | |
| Sita cost-sharing | 635,900 | 511,200 | 80.4 | |
| Contribution towards common charges | 170,100 | 67,700 | 39.8 | |
| Contribution towards micrography services | 10,000 | 10,000 | 100.0 | |
| Indirect costs (HQ) | 215,700 | 175,079 | 81.2 | |
| Programme support costs | 728,800 | 622,323 | 85.4 | |
| Total, Common charges | 2,571,800 | 1,949,384 | 75.8 | |
| Recapitulation | | | | |
| Planned activities | 12,729,040 | 9,054,244 | 71.1 | |
| Staff Costs | 34,407,900 | 26,747,541 | 77.7 | |
| Indirect costs | 3,792,074 | 3,453,437 | 91.1 | |
| Reduction in field indirect costs | (156,500) | | | |
| TOTAL, MAJOR PROGRAMME III | 50,772,514 | 39,255,222 | 77.3 | |
| IV Towards a communication and information society for all | | | | |
| IV.1 Free flow of ideas | | | | |
| IV.1.1 Freeflow of expression, democracy and peace | | | | |
| 1. Freedom of expression, media and democracy | | | | |
| (a) Awareness-raising on freedom of expression (World Press Freedom Day and Prize) | 479,176 | 456,844 | 95.3 | |
| (b) Building partnerships for the protection of journalists and freedom of expression (IFEX/ network in culture/education) | 178,968 | 172,644 | 96.5 | |
| (c) Promoting education in freedom of expression/UNESCO Chairs | 44,484 | 29,484 | 66.3 | |
| (d) Enhancing impact of seminars on independant media/pluralistic media | 229,068 | 218,908 | 95.6 | |
| (e) Democratization of media environment in Member States | 271,270 | 215,944 | 79.6 | |
| Subtotal activities: | 1,202,966 | 1,093,824 | 90.9 | |
| Staff costs distribution | 878,667 | 668,548 | 76.1 | |
| Total, Main line of action | 2,081,633 | 1,762,372 | 84.7 | |
| 2. Media for peace and tolerance | | | | |
| (a) Enhancing the role of independant media in conflict zones | 248,968 | 228,482 | 91.8 | |
| (b) Cooperation among media practitioners for a culture of peace | 158,968 | 93,212 | 58.6 | |
| Subtotal activities: | 407,936 | 321,694 | 78.9 | |
| Staff costs distribution | 1,046,032 | 795,891 | 76.1 | |
| Total, Main line of action | 1,453,968 | 1,117,585 | 76.9 | |
| Total, Subprogramme IV.1.1 | 3,535,600 | 2,879,957 | 81.5 | |
| IV.1.2 Media, information and society | | | | |
| 1. Media and information for social participation and poverty alleviation | | | | |
| (a) Women's access to expression and decision-making in media | 177,477 | 157,159 | 88.6 | |
| (b) Project : Empowerment of women at grass-root levels | 199,368 | 141,346 | 70.9 | |
| (c) Improving media competence/quality among young people | 98,184 | 89,753 | 91.4 | |
| (d) Promotion of social participation | 109,984 | 82,642 | 75.1 | |
| (e) Consolidation of INFOYOUTH network to mobilize young people | 274,068 | 259,783 | 94.8 | |
| (f) Democratization of governance/public service through information | 195,628 | 124,927 | 63.9 | |
| (g) Integration of traditional and innovative technology for development | 146,968 | 127,339 | 86.6 | |
| Subtotal activities: | 1,201,677 | 982,949 | 81.8 | |
| Staff costs distribution | 3,550,639 | 2,701,563 | 76.1 | |
| Total, Main line of action | 4,752,316 | 3,684,512 | 77.5 | |
| 2. Public domain of information and "Memory of the World" | | | | |
| (a) Guidance/training in digitalization of public sector information | 231,608 | 209,907 | 90.6 | |
| (b) Access to public domain information through a model website | 156,068 | 98,286 | 63.0 | |
| (c) Dissemination of electronic documents or world libraries archives | 201,168 | 160,469 | 79.8 | |
| (d) Promotion of public domain software | 127,368 | 100,404 | 78.8 | |
| (e) Memory of the World programme and audio-visual heritage | 209,068 | 163,073 | 78.0 | |
| (f) Mobilization of decision-makers through flagship programme | 70,868 | 58,008 | 81.9 | |
| (g) Technical standards/legal framework /marketing/fund raising | 89,968 | 46,000 | 51.1 | |
| Subtotal activities: | 1,086,116 | 836,147 | 77.0 | |
| Staff costs distribution | 1,464,444 | 1,114,247 | 76.1 | |
| Total, Main line of action | 2,550,560 | 1,950,394 | 76.5 | |
| Total, Subprogramme IV.1.2 | 7,302,876 | 5,634,906 | 77.2 | |

| APPROPRIATION LINE | ALLOCATION | EXPENDITURE | EXPENDITURE VIS-À-VIS ALLOCATION | NOTE |
|---|-------------------|-------------------|--|------|
| | \$ | \$ | % | |
| Ethical, legal and sociocultural challenges of the information society | | | | |
| 1. Promoting reflection on infoethics | 295,968 | 224,807 | 76.0 | |
| 2. Awareness raising action against paedophilia/violence in media | 119,268 | 106,554 | 89.3 | |
| 3. Consensus-building on ethical/legal principles in cyberspace | 18,000 | 14,768 | 82.0 | |
| 4. Development of strategies for the information society | 107,384 | 100,057 | 93.2 | |
| 5. Dissemination of information and data on the state of the art of ICT issues | 57,000 | 52,212 | 91.6 | |
| 6. Intersectoral cooperation for development strategy for the information society | 200,000 | 38,001 | 19.0 | |
| Subtotal activities | 797,620 | 536,399 | 67.2 | |
| Staff costs distribution | 1,422,414 | 1,082,267 | 76.1 | |
| Total, Project | 2,220,034 | 1,618,666 | 72.9 | |
| Total, Programme IV.1 | 13,058,510 | 10,133,529 | 77.6 | |
| IV.2 Bridging the communication and information gap | | | | |
| IV.2.1 Development of communication | | | | |
| 1. Strategies and projects for the development of communication | | | | |
| (a) Promoting strategies in communication | 304,484 | 255,769 | 84.0 | |
| (b) International Programme for Communication (IPDC) | 338,084 | 338,076 | 100.0 | |
| (c) Support to national community media project | 525,244 | 349,478 | 66.5 | |
| (d) Training/equipment for public broadcasting | 738,853 | 572,531 | 77.5 | |
| (e) Special Project: Improving communication training in Africa | 154,484 | 122,393 | 79.2 | |
| (f) Promoting a culture of maintenance | 120,484 | 107,484 | 89.2 | |
| Subtotal activities | 2,181,633 | 1,745,731 | 80.0 | |
| Staff costs distribution | 6,788,320 | 5,165,007 | 76.1 | |
| Total, Main line of action | 8,969,953 | 6,910,738 | 77.0 | |
| 2. Public broadcasting and endogenous audiovisual production | | | | |
| (a) Developing and strengthening public service broadcasting | 217,542 | 171,654 | 78.9 | |
| (b) Promoting educational/cultural mission of electronic media | 219,984 | 165,429 | 75.2 | |
| (c) Audiovisual production/distribution capacities of LDCs | 342,484 | 241,680 | 70.6 | |
| (d) Access to and international exchanges of audiovisual programmes | 193,507 | 137,185 | 70.9 | |
| Subtotal activities | 973,517 | 715,948 | 73.5 | |
| Staff costs distribution | 1,439,264 | 1,095,088 | 76.1 | |
| Total, Main line of action | 2,412,781 | 1,811,036 | 75.1 | |
| Total, Subprogramme IV.2.1 | 11,382,733 | 8,721,774 | 76.6 | |
| IV.2.2 Development of "infrastructure" | | | | |
| 1. Integrated information and informatics strategies and methodologies | | | | |
| (a) Promotion of regional policies/endogenous knowledge | 348,230 | 226,626 | 65.1 | |
| (b) Consortia of public service sector/telematics/info users | 36,750 | 26,012 | 70.8 | |
| (c) Promotion of regional electronic networks | 202,310 | 140,546 | 69.5 | |
| (d) Enhancing info management/resource sharing | 206,755 | 190,233 | 92.0 | |
| (e) Development/promotion of virtual laboratories/communities | 363,970 | 218,360 | 60.0 | |
| (f) Training packages for undergraduates and postgraduates | 139,702 | 109,123 | 78.1 | |
| (g) Development of special courseware | 138,750 | 127,736 | 92.1 | |
| (h) Associated centres for computer equipment/software support | 66,350 | 54,014 | 81.4 | |
| (i) Informatics and telematics | 157,600 | 157,407 | 99.9 | |
| Subtotal activities | 1,660,417 | 1,250,057 | 75.3 | |
| Staff costs distribution | 1,317,905 | 1,002,750 | 76.1 | |
| Total, Main line of action | 2,978,322 | 2,252,807 | 75.6 | |
| 2. Libraries and archives as gateways to information highways | | | | |
| (a) Role of national, public and school libraries as educational access | 156,814 | 101,036 | 64.4 | |
| (b) Access to info content and technologies through public libraries | 171,364 | 119,568 | 69.8 | |
| (c) Assistance to libraries and archives | 155,620 | 120,975 | 77.7 | |
| (d) Developing and reinforcing the UNAL Network | 87,780 | 63,333 | 72.1 | |
| (e) Development/training for librarians and archivists | 137,150 | 107,569 | 78.4 | |
| (f) Archives management/preservation of electronic records | 170,860 | 132,784 | 77.7 | |
| Subtotal activities | 879,588 | 645,265 | 73.4 | |
| Staff costs distribution | 1,025,016 | 779,901 | 76.1 | |
| Total, Main line of action | 1,904,604 | 1,425,166 | 74.8 | |
| Total, Subprogramme IV.2.2 | 4,882,927 | 3,677,973 | 75.3 | |
| Total, Programme IV.2 | 16,265,660 | 12,399,747 | 76.2 | |
| Communication Sector common charges | | | | |
| Cooperation for development | 669,800 | 383,140 | 57.2 | |
| Sita cost-sharing | 227,200 | 182,700 | 80.4 | |
| Contribution towards common charges | 216,200 | 105,510 | 48.8 | |
| Contribution towards micrography services | 9,000 | 9,000 | 100.0 | |
| Indirect costs (HQ) | 209,200 | 153,760 | 73.5 | |
| Programme support costs | 1,042,448 | 864,929 | 83.0 | |
| Total, Common charges | 2,373,848 | 1,699,039 | 71.6 | |

| APPROPRIATION LINE | ALLOCATION | EXPENDITURE | EXPENDITURE VIS-À-VIS ALLOCATION | B O D I E S |
|---|-------------------|-------------------|--|----------------------------|
| | \$ | \$ | % | |
| Recapitulation | | | | |
| Planned activities | 12,556,118 | 9,673,293 | 77.0 | |
| Staff Costs | 18,932,700 | 14,405,262 | 76.1 | |
| Indirect costs | 1,004,200 | 903,475 | 90.0 | |
| Reduction in field indirect costs | (41,139) | | | |
| TOTAL, MAJOR PROGRAMME IV | 32,451,879 | 24,982,030 | 77.0 | |
| Transdisciplinary Project: Towards a culture of peace* | - | - | - | |
| Transverse activities: | | | | |
| UNESCO Institute for Statistics | | | | |
| Financial allocation | 6,790,900 | 6,790,900 | 100.0 | |
| Contribution towards common charges | 26,600 | 13,299 | 50.0 | |
| Contribution towards micrography services | 2,500 | 2,500 | 100.0 | |
| TOTAL, UNESCO Institute for Statistics | 6,820,000 | 6,806,699 | 99.8 | |
| Anticipation and future-oriented studies** | - | - | - | |
| Fellowships and Procurement Services and Related Programme Support | | | | |
| 1. Fellowships services | 1,002,300 | 973,878 | 97.2 | |
| 2. Equipment services | 72,800 | 43,904 | 60.3 | |
| 3. Reports services | 24,600 | 2,436 | 9.9 | |
| 4. Contribution towards common charges | 18,000 | 658 | 3.7 | |
| Recapitulation | | | | |
| Staff Costs | 3,027,300 | 2,055,586 | 67.9 | |
| Other Costs | 1,117,700 | 1,020,876 | 91.3 | |
| Total, PSD | 4,145,000 | 3,076,462 | 74.2 | |
| Coordination of activities in favour of priority groups: | | | | |
| . Coordination of activities concerning Africa | | | | |
| Staff Costs | 1,067,900 | 991,229 | 92.8 | |
| Contribution towards common charges | 7,600 | - | - | |
| Other Costs | 412,000 | 362,425 | 88.0 | |
| Total, AFR | 1,487,500 | 1,353,654 | 91.0 | |
| . Coordination of activities concerning Women and Youth | | | | |
| Staff Costs | 1,681,600 | 1,087,702 | 64.7 | |
| Contribution towards common charges | 6,700 | - | - | |
| Other Costs-Women | 375,124 | 265,534 | 70.8 | |
| Contribution towards common charges | 6,700 | - | - | |
| Other Costs-Youth | 372,800 | 167,727 | 45.0 | |
| Total, CLU | 2,442,924 | 1,520,963 | 62.3 | |
| Coordination of activities concerning Towards a culture of peace | | | | |
| Staff Costs | 1,008,300 | 699,088 | 69.3 | |
| Other Costs | 547,000 | 516,513 | 94.4 | |
| Contribution towards common charges | 5,700 | 5,700 | 100.0 | |
| Contribution to SITA linkages | 9,600 | - | - | |
| Indirect costs | 139,800 | 138,800 | 99.3 | |
| Total, Coordination Unit CPP | 1,710,400 | 1,360,101 | 79.5 | |
| Participation Programme | 24,830,000 | 18,484,991 | 74.4 | |

* The approved budget provisions have been included under Major Programmes I (ED), II (SHS) and III (CLT) and Transverse activities (Coordination of activities concerning Towards a culture of peace) (ref. 159 EX/Decision 3.1.3).

** The approved budget provision has been included under Major Programme II (SHS).

| APPROPRIATION LINE | ALLOCATION | EXPENDITURE | EXPENDITURE VIS-À-VIS ALLOCATION | N O T E S |
|--|--------------------|--------------------|--|-----------------------|
| | \$ | \$ | % | |
| TOTAL, TRANSVERSE ACTIVITIES | | | | |
| Participation Programme | 24,830,000 | 18,484,991 | 74.4 | |
| Planned activities | 9,680,924 | 9,145,474 | 94.5 | |
| Staff Costs | 6,785,100 | 4,833,605 | 71.2 | |
| Indirect costs | 139,800 | 138,800 | 99.3 | |
| Total | 41,435,824 | 32,602,870 | 78.7 | |
| Recapitulation Part II.A | | | | |
| Planned activities | 117,590,982 | 90,638,198 | 77.1 | |
| Staff Costs | 179,940,000 | 136,994,877 | 76.1 | |
| Indirect programme costs | 15,329,261 | 13,879,092 | 90.5 | |
| Participation Programme | 24,830,000 | 18,484,991 | 74.4 | |
| Reduction in field indirect costs (681,639) | | | | |
| TOTAL, II.A | 337,008,604 | 259,997,158 | 77.1 | |
| B. Information and Dissemination Services | | | | |
| 1. Clearing House | | | | |
| A. Transfer and sharing of information available at UNESCO | 381,500 | 230,858 | 60.5 | |
| B. Library services to internal and external users | 341,700 | 245,375 | 71.8 | |
| C. Archives and micrography services | 75,700 | 52,488 | 69.3 | |
| D. Contribution towards common charges | 13,400 | - | - | |
| Total Activities | 812,300 | 528,721 | 65.1 | |
| Staff Costs | 3,672,400 | 2,601,679 | 70.8 | |
| Total, CLH | 4,484,700 | 3,130,400 | 69.8 | |
| 2. UNESCO Publishing Office | | | | |
| A. Operating costs | 697,500 | 491,237 | 70.4 | |
| B. Representative works | 186,600 | 131,139 | 70.3 | |
| C. Audio-visual division archives and micrography services | 501,200 | 405,210 | 80.8 | |
| D. Contribution towards common charges | 23,700 | - | - | |
| Total Activities | 1,409,000 | 1,027,586 | 72.9 | |
| Staff Costs | 6,280,200 | 4,113,976 | 65.5 | |
| Total, UPO | 7,689,200 | 5,141,562 | 66.9 | |
| 3. Office of Monthly Periodicals | | | | |
| A. UNESCO Courier | 1,728,900 | 1,695,534 | 98.1 | |
| B. UNESCO Sources | 567,500 | 611,351 | 107.7 | |
| C. Contribution towards common charges | 37,400 | - | - | |
| Total Activities | 2,333,800 | 2,306,885 | 98.8 | |
| Staff Costs | 2,603,600 | 2,017,688 | 77.5 | |
| Total, OPM | 4,937,400 | 4,324,573 | 87.6 | |
| 4. Office of Public Information | | | | |
| A. Office of Director | 205,200 | 170,801 | 83.2 | |
| B. Press division | 709,800 | 424,902 | 59.9 | |
| C. Regional information activities | 318,400 | 201,604 | 63.3 | |
| D. Operating costs of regional offices | 77,000 | 47,899 | 62.2 | |
| E. Other expenses | 465,800 | 315,956 | 67.8 | |
| F. Contribution towards common charges | 29,800 | 14,900 | 50.0 | |
| G. Contribution towards SITA linkages | 14,000 | 9,696 | 69.3 | |
| Total Activities | 1,820,000 | 1,185,758 | 65.2 | |
| Staff Costs | 3,696,000 | 2,348,833 | 63.6 | |
| Total, OPI | 5,516,000 | 3,534,591 | 64.1 | |
| Recapitulation Part II.B | | | | |
| Staff costs | 16,252,200 | 11,082,176 | 68.2 | |
| Other costs | 6,375,100 | 5,048,950 | 79.2 | |
| TOTAL, II.B | 22,627,300 | 16,131,126 | 71.3 | |
| TOTAL, PART II | | | | |
| Planned activities | 123,966,082 | 95,687,148 | 77.2 | |
| Personnel costs | 196,192,200 | 148,077,053 | 75.5 | |
| Indirect programme costs | 15,329,261 | 13,879,092 | 90.5 | |
| Participation Programme | 24,830,000 | 18,484,991 | 74.4 | |
| Reduction in field indirect costs (681,639) | | | | |
| TOTAL, PART II | 359,635,904 | 276,128,284 | 76.8 | |

| APPROPRIATION LINE | ALLOCATION | EXPENDITURE | EXPENDITURE VIS-À-VIS ALLOCATION | |
|---|-------------------|-------------------|--|--|
| | \$ | \$ | % | |
| Part III - Support for Programme Execution | | | | |
| 1. Bureau for External Relations | | | | |
| A. Relations with Member States | 565,900 | 294,787 | 52.1 | |
| B. Cooperation with National Commissions | 1,470,500 | 1,230,237 | 83.7 | |
| C. Cooperation with UNESCO Clubs | 594,500 | 357,243 | 60.1 | |
| D. Relations and cooperation with international organizations | 249,400 | 131,183 | 52.6 | |
| E. Relations with established offices away from Headquarters and decentralization | 571,800 | 362,516 | 63.4 | |
| F. Operations of the Office of the Assistant Director-General | 392,300 | 301,086 | 76.7 | |
| G. Partnerships for the Twenty-first Century | 160,700 | 84,687 | 52.7 | |
| H. Relations with UNESCO honorary goodwill ambassadors | 114,211 | 102,200 | 89.5 | |
| I. Contribution towards common charges | 74,000 | 31,600 | 42.7 | |
| J. Contribution towards SITA linkages | 22,600 | 15,900 | 70.4 | |
| Total Activities | 4,215,911 | 2,911,439 | 69.1 | |
| Staff costs | 19,430,000 | 15,637,939 | 80.5 | |
| Total, BRX | 23,645,911 | 18,549,378 | 78.4 | |
| 2. Bureau for Relations with Extrabudgetary Funding Sources | | | | |
| Staff Costs | 3,179,200 | 2,253,584 | 70.9 | |
| Other Costs | 890,600 | 463,774 | 52.1 | |
| Contribution towards common charges | 14,300 | 7,100 | 49.7 | |
| Contribution towards SITA linkages | 500 | 300 | 60.0 | |
| Total, BER | 4,084,600 | 2,724,758 | 66.7 | |
| 3. Bureau of Conferences, Languages and Documents | | | | |
| Staff Costs | 27,389,800 | 18,710,380 | 68.3 | |
| Other Costs | 3,709,400 | 3,071,151 | 82.8 | |
| Contribution towards common charges | 61,500 | 61,496 | 100.0 | |
| Total, CLD | 31,160,700 | 21,843,027 | 70.1 | |
| TOTAL, PART III | | | | |
| Staff Costs | 49,999,000 | 36,601,903 | 73.2 | |
| Other Costs | 8,892,211 | 6,515,260 | 73.3 | |
| TOTAL, PART III | 58,891,211 | 43,117,163 | 73.2 | |
| Part IV - Management and Administrative Services | | | | |
| 1. Office of the ADG/MA | | | | |
| Staff Costs | 2,279,500 | 1,939,135 | 85.1 | |
| Other Costs | 131,000 | 65,457 | 50.0 | |
| Unit for Public Relations and Special Events | 108,900 | 85,413 | 78.4 | |
| Contribution towards common charges | 3,500 | 223 | 6.4 | |
| Total, ADG/MA | 2,522,900 | 2,090,228 | 82.9 | |
| 2. Bureau of the Comptroller | | | | |
| Staff Costs | 7,523,800 | 5,407,789 | 71.9 | |
| Other Costs | 1,017,300 | 829,975 | 81.6 | |
| Contribution towards common charges | 4,700 | 2,277 | 48.4 | |
| Total, BOC | 8,545,800 | 6,240,041 | 73.0 | |
| 3. Bureau of Human Resources Management | | | | |
| Staff Costs | 12,358,200 | 8,821,458 | 71.4 | |
| Young probationers | 1,506,700 | 851,947 | 56.5 | |
| Other Costs | 983,914 | 770,170 | 78.3 | |
| Contribution towards common charges | 14,300 | 7,100 | 49.7 | |
| Total, HRM | 14,863,114 | 10,450,675 | 70.3 | |
| 4. Bureau of Documentation, Informatics Services and Telecommunications | | | | |
| Staff Costs | 6,345,152 | 4,860,991 | 76.6 | |
| Maintenance and Services | 2,491,600 | 2,152,483 | 86.4 | |
| Enterprise resources planning | 5,000,000 | 5,000,000 | 100.0 | |
| Contribution to common services | 48,200 | - | - | |
| SITA cost sharing for 2000-2001 | 400,000 | 246,100 | 61.5 | |
| New monitoring system | 500,000 | 290,735 | 58.1 | |
| Total, Activities | 8,439,800 | 7,689,318 | 91.1 | |
| Total, DIT | 14,784,952 | 12,550,309 | 84.9 | |
| 5. Bureau for Support and Services | | | | |
| Staff Costs | 7,866,400 | 6,154,177 | 78.2 | |
| A. General Service Division | 49,600 | 36,232 | 73.0 | |
| B. Medical Services | 133,300 | 109,221 | 81.9 | |
| C. Staff Pension Division | 185,700 | 102,610 | 55.3 | |
| D. Medical Benefits Fund for associate participants | 4,832,700 | 2,460,776 | 50.9 | |
| E. Contribution to common services | 6,300 | 780 | 12.4 | |
| Total, Other Costs | 5,207,600 | 2,709,619 | 52.0 | |
| Total, GES | 13,074,000 | 8,863,796 | 67.8 | |

| APPROPRIATION LINE | ALLOCATION | EXPENDITURE | EXPENDITURE VIS-À-VIS ALLOCATION | N O T E S |
|--|--------------------|--------------------|--|-----------------------|
| | \$ | \$ | % | |
| TOTAL, PART IV | | | | |
| Staff Costs | 36,373,052 | 27,183,550 | 74.7 | |
| Other Costs | 17,417,714 | 13,011,499 | 74.7 | |
| TOTAL, PART IV | 53,790,766 | 40,195,049 | 74.7 | |
| Part V - Common Services; maintenance and security | | | | |
| Staff Costs | 15,469,500 | 10,669,291 | 69.0 | |
| Other costs: | | | | |
| A. Furniture and equipment | 401,000 | 347,655 | 86.7 | |
| B. Freight and postal expenses | 720,000 | 688,878 | 95.7 | |
| C. Temporary assistance and overtime for safety and security | 380,000 | 300,672 | 79.1 | |
| D. Supplies and materials for maintenance of buildings | 5,422,500 | 4,942,549 | 91.1 | |
| E. Charges, taxes and restaurant | 4,795,000 | 3,383,690 | 70.6 | |
| F. Maintenance of cars, furniture and materials | 293,000 | 108,429 | 37.0 | |
| G. Networks, informatics systems and telecommunications | 1,224,400 | 1,166,655 | 95.3 | |
| H. Public relations and cultural events | 60,000 | 35,389 | 59.0 | |
| Total, Other Costs | 13,295,900 | 10,973,917 | 82.5 | |
| TOTAL, PART V | 28,765,400 | 21,643,208 | 75.2 | |
| Part VI - Renovation of Headquarters Premises | | | | |
| A. Renovation and refurbishing of Headquarters premises | 7,427,300 | 7,427,300 | 100.0 | |
| B. Amortization of IBE | 275,900 | 137,931 | 50.0 | |
| C. Less amount to be paid by Permanent Delegations | (179,700) | (102,793) | 57.2 | |
| TOTAL, PART VI | 7,523,500 | 7,462,438 | 99.2 | |
| TOTAL, PARTS I-VI | | | | |
| Staff costs | 318,726,952 | 238,898,498 | 75.0 | |
| Planned activities | 185,728,207 | 141,533,519 | 76.2 | |
| Indirect programme costs | 15,329,261 | 13,879,092 | 90.5 | |
| Participation Programme | 24,830,000 | 18,484,991 | 74.4 | |
| Reduction in field indirect costs | (681,639) | | | |
| TOTAL, PARTS I-VI | 543,932,781 | 412,796,100 | 75.9 | |
| Part VII - Anticipated cost increases | 4,758,050 | - | - | |
| TOTAL, PARTS I - VII | 548,690,831 | 412,796,100 | 75.2 | |

I - PRESENTATION DU PROGRAMME ET BUDGET POUR 2000-2001

FIGURE 1

EVOLUTION DU BUDGET ORDINAIRE
DE L'UNESCO DE 1981 A 2001

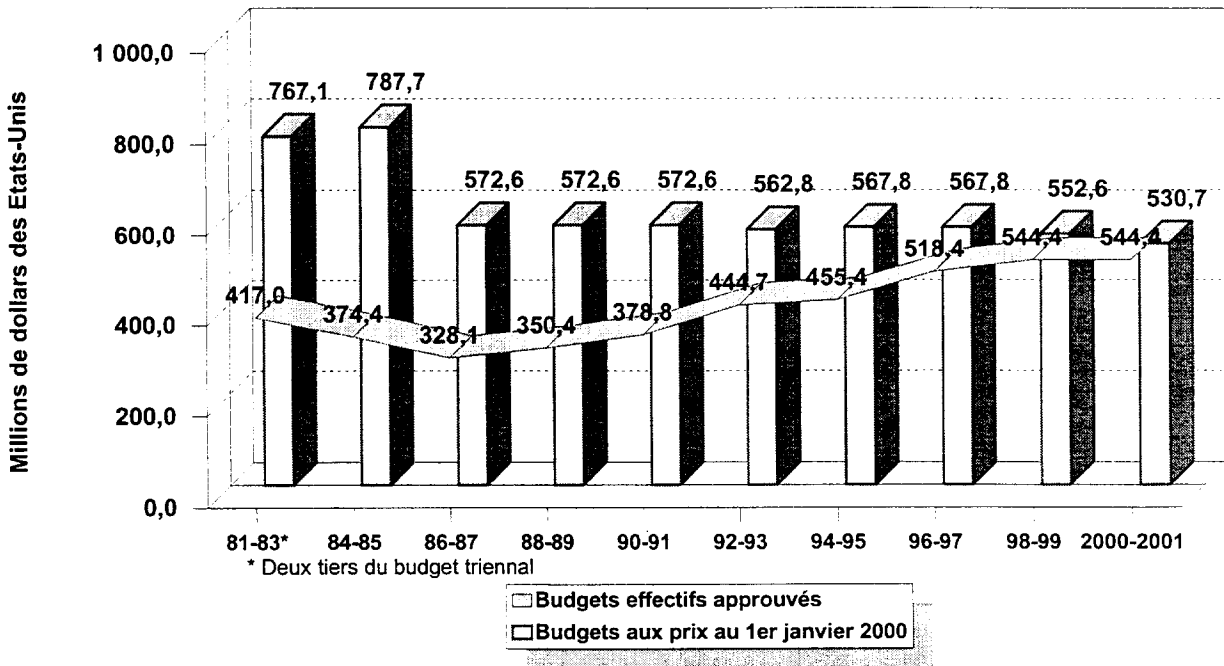
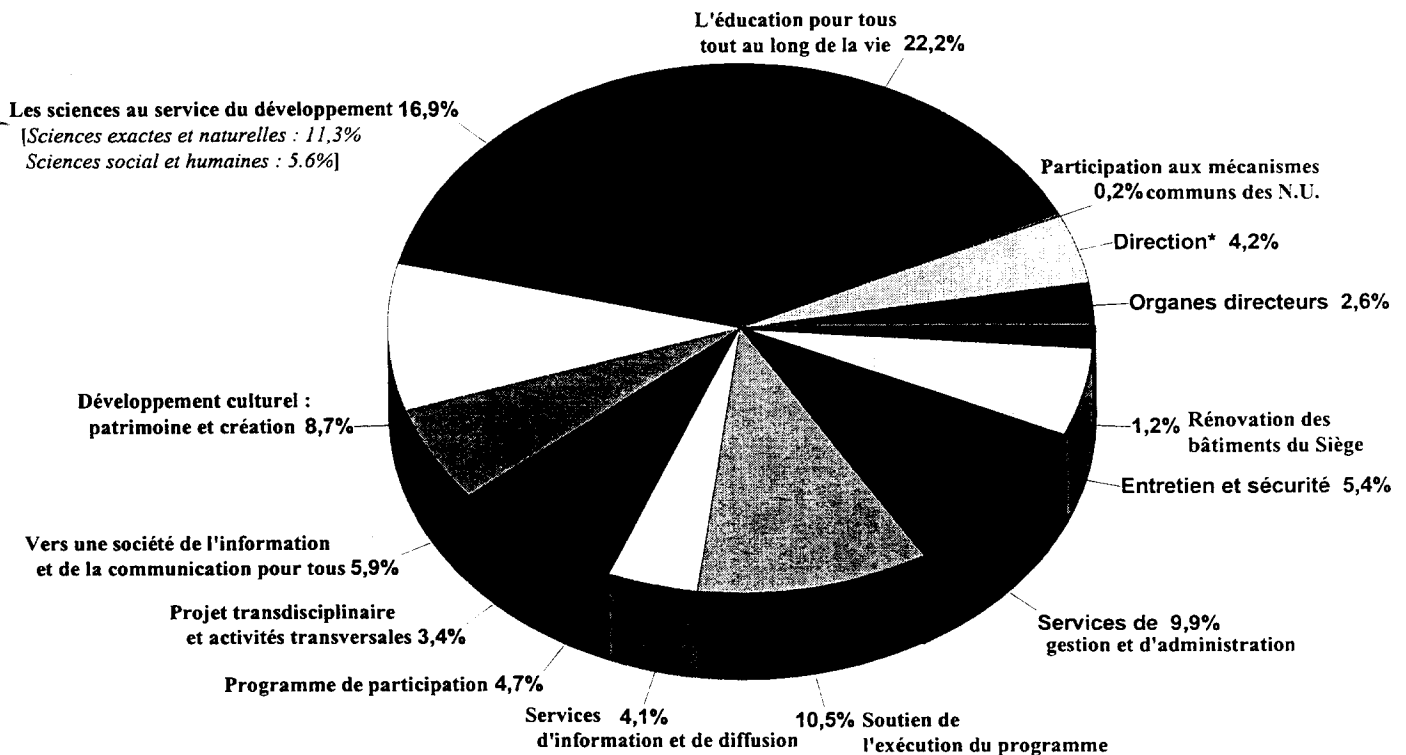


FIGURE 2

BUDGET ORDINAIRE APPROUVE
PAR TITRE/SECTEUR



* c'est-à-dire : la Direction générale et les Services de la Direction générale (Cabinet du Directeur général ; Inspection générale ; Bureau du Médiateur ; Office des normes internationales et des affaires juridiques ; Bureau d'études, de programmation et d'évaluation ; Bureau du budget)

FIGURE 3 VENTILATION DU BUDGET TOTAL
ENTRE LES DEPENSES DE PERSONNEL ET LES ACTIVITES

(Programme ordinaire* et programmes extrabudgétaires)

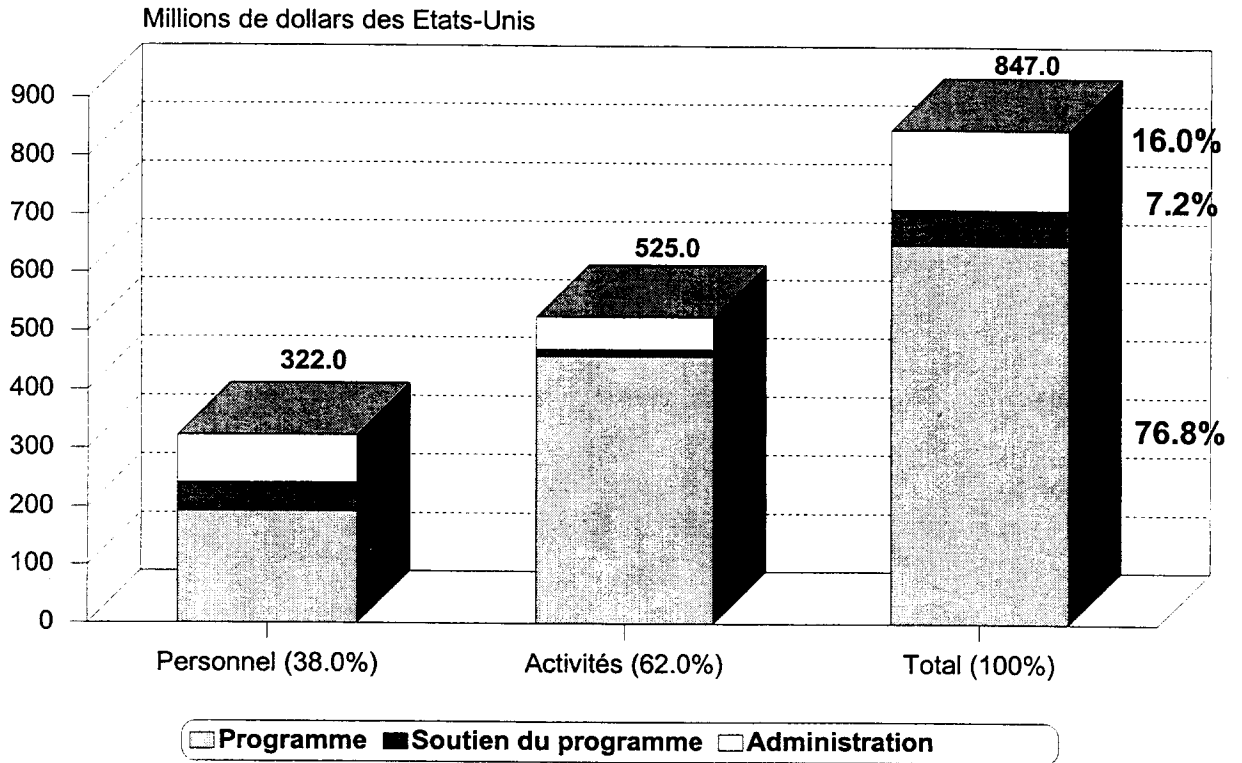
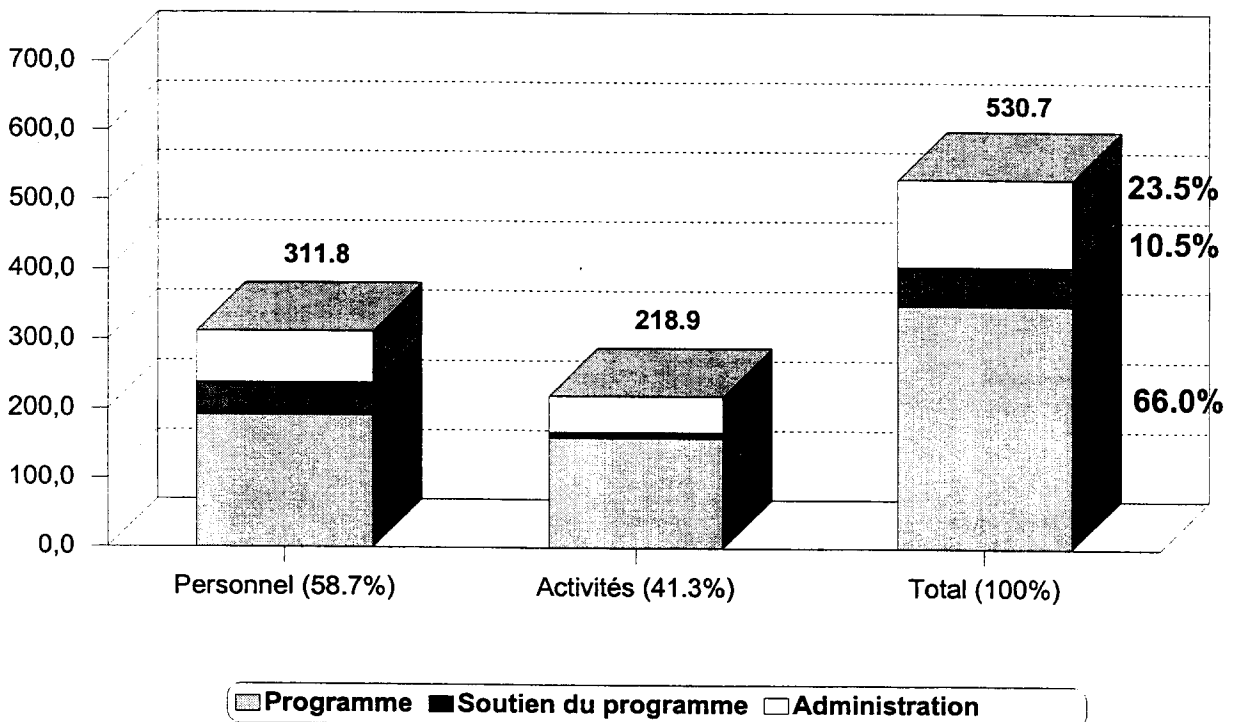


FIGURE 4 VENTILATION DU BUDGET ORDINAIRE *
ENTRE LES DEPENSES DE PERSONNEL ET LES ACTIVITES

Millions de dollars des Etats-Unis



* Titres I - VI

TABLEAU 1

EXECUTION DU PROGRAMME ORDINAIRE PAR ARTICLE BUDGETAIRE

(Titres I à VI du budget)

| Article budgétaire | Crédits ouverts* | | Exécution au 31 juillet 2001 | |
|--|--------------------|--------------------|------------------------------|-------------|
| | \$ | \$ | \$ | % |
| TITRE I - POLITIQUE GENERALE ET DIRECTION | | | | |
| I.A - Organes directeurs | | | | |
| 1. Conférence générale | 6,209,300 | 1,735,647 | | 28.0 |
| 2. Conseil exécutif | 7,636,400 | 5,545,296 | | 72.6 |
| | 13,845,700 | 7,280,943 | | 52.6 |
| I.B - Direction | | | | |
| 3. Direction générale | 1,815,500 | 1,134,737 | | 62.5 |
| 4. Services de la Direction générale | 18,513,100 | 14,947,310 | | 80.7 |
| | 20,328,600 | 16,082,047 | | 79.1 |
| I.C - Participation aux mécanismes communs du système des Nations Unies | | | | |
| | 1,151,700 | 886,968 | | 77.0 |
| Total, Titre I | 35,326,000 | 24,249,958 | | 68.6 |
| TITRE II - EXECUTION DU PROGRAMME | | | | |
| II. A - GRANDS PROGRAMMES, PROJET TRANSDISCIPLINAIRE ET ACTIVITES TRANSVERSALES | | | | |
| I. L'éducation pour tous tout au long de la vie | 119,539,333 | 92,991,033 | | 77.8 |
| II. Les sciences au service du développement : | | | | |
| . Sciences exactes et naturelles | 61,806,798 | 46,582,732 | | 75.4 |
| . Sciences sociales et humaines | 31,002,256 | 23,583,271 | | 76.1 |
| III. Développement culturel : patrimoine et création | 50,772,514 | 39,255,222 | | 77.3 |
| IV. Vers une société de la communication et de l'information pour tous | 32,451,879 | 24,982,030 | | 77.0 |
| Projet transdisciplinaire : Vers une culture de la paix** | - | - | | - |
| Activités transversales | 16,605,824 | 14,117,879 | | 85.0 |
| Programme de participation | 24,830,000 | 18,484,991 | | 74.4 |
| Total partiel, Titre II.A | 337,008,604 | 259,997,158 | | 77.1 |
| II. B - SERVICES D'INFORMATION ET DE DIFFUSION | | | | |
| 1. Centre d'échange d'information | 4,484,700 | 3,130,400 | | 69.8 |
| 2. Office des Editions de l'UNESCO | 7,689,200 | 5,141,562 | | 66.9 |
| 3. Office des périodiques mensuels | 4,937,400 | 4,324,573 | | 87.6 |
| 4. Office de l'information du public | 5,516,000 | 3,534,591 | | 64.1 |
| Total partiel, Titre II.B | 22,627,300 | 16,131,126 | | 71.3 |
| Total, Titre II | 359,635,904 | 276,128,284 | | 76.8 |
| TITRE III - SOUTIEN DE L'EXECUTION DU PROGRAMME | | | | |
| 1. Bureau des relations extérieures | 23,645,911 | 18,549,378 | | 78.4 |
| 2. Bureau des relations avec les sources de financement extrabudgétaire | 4,084,600 | 2,724,758 | | 66.7 |
| 3. Bureau des conférences, des langues et des documents | 31,160,700 | 21,843,027 | | 70.1 |
| Total, Titre III | 58,891,211 | 43,117,163 | | 73.2 |
| TITRE IV - SERVICES DE GESTION ET D'ADMINISTRATION | | | | |
| 1. Bureau de l'ADG/MA | 2,522,900 | 2,090,228 | | 82.9 |
| 2. Bureau du Contrôleur financier | 8,545,800 | 6,240,041 | | 73.0 |
| 3. Bureau de la gestion des ressources humaines | 14,863,114 | 10,450,675 | | 70.3 |
| 4. Bureau de la documentation, des services informatiques et des télécom. | 14,784,952 | 12,550,309 | | 84.9 |
| 5. Bureau du soutien et des services | 13,074,000 | 8,863,796 | | 67.8 |
| Total, Titre IV | 53,790,766 | 40,195,049 | | 74.7 |
| TITRE V - Services communs ; entretien et sécurité | 28,765,400 | 21,643,208 | | 75.2 |
| TITRE VI - Rénovation des bâtiments du Siège | 7,523,500 | 7,462,438 | | 99.2 |
| Total, Titres I - VI | 543,932,781 | 412,796,100 | | 75.9 |

* 30 C/5 Approuvé, ajusté en fonction des virements de crédits approuvés par le Conseil exécutif à ses 159ème, 160ème et 161ème sessions et des dons reçus jusqu'au 31 juillet 2001.

** Les crédits du budget approuvé pour ce projet figurent sous les grands programmes I (ED), II (SHS) et III (CLT) et sous les activités transversales (Coordination des activités concernant "Vers une culture de la paix") (réf. 159 EX/Déc., 3.1.3).

TABLEAU 2

EXECUTION DU PROGRAMME PAR CATEGORIE DE DEPENSES

(Titres I - VII du budget)

| Catégorie de dépenses | 30 C/5 Approuvé | Crédits ouverts* | Dépenses vis-à-vis des crédits ouverts | |
|---|--------------------|---------------------|--|-------------|
| | \$ | \$ | \$ | % |
| TRAITEMENTS ET AUTRES SERVICES DE PERSONNEL | | | | |
| - Personnel au Siège | 242,820,200 | 249,455,652 | 188,273,522 | 75.5 |
| - Personnel hors Siège | 68,948,000 | 69,271,300 | 50,624,976 | 73.1 |
| Assistance temporaire | 10,462,700 | 10,464,395 | 9,588,034 | 91.6 |
| Services d'interprétation | 2,458,700 | 2,458,700 | 1,982,037 | 80.6 |
| Consultants auprès des Etats membres | 2,321,200 | 2,339,327 | 1,459,659 | 62.4 |
| Consultants auprès du Secrétariat | 1,684,000 | 1,684,000 | 1,422,361 | 84.5 |
| Autres services de personnel | 1,749,600 | 1,749,600 | 1,314,418 | 75.1 |
| VOYAGES EN MISSION OFFICIELLE | | | | |
| - Voyages de participants (délégués) | 5,499,800 | 5,566,800 | 7,315,207 | 131.4 |
| . Voyages de participants à des conférences et réunions organisées par l'UNESCO | | | 5,281,751 | |
| . Voyages de participants à des consultations organisées au Siège ou ailleurs | | | 1,312,395 | |
| . Voyages de participants à des stages et cours de formation | | | 721,061 | |
| - Voyages du personnel en mission officielle | 5,861,300 | 5,887,800 | 6,513,637 | 110.6 |
| - Voyages des représentants des Etats membres du Conseil exécutif | 2,327,700 | 2,327,700 | 1,066,180 | 45.8 |
| SERVICES CONTRACTUELS | | | | |
| - Contrats d'édition | 3,428,000 | 3,462,557 | 1,318,218 | 38.1 |
| - Contributions à des coéditions | 1,739,500 | 1,796,756 | 901,148 | 50.2 |
| - Organisation de séminaires et réunions | 7,390,800 | 7,900,000 | 4,020,088 | 50.9 |
| - Autres services contractuels | 30,664,100 | 32,525,550 | 17,869,985 | 54.9 |
| DEPENSES GENERALES DE FONCTIONNEMENT | | | | |
| | 22,057,200 | 22,277,492 | 20,868,182 | 93.7 |
| FOURNITURES DIVERSES | | | | |
| | 5,955,100 | 5,962,476 | 4,502,501 | 75.5 |
| ACQUISITION DE MOBILIER ET DE MATERIEL | | | | |
| | 4,293,900 | 4,308,865 | 3,075,260 | 71.4 |
| ALLOCATIONS FINANCIERES | | | | |
| | 25,082,300 | 25,082,300 | 23,284,484 | 92.8 |
| CONTRATS AVEC DES ONGs (accords-cadres) | | | | |
| | 8,017,600 | 8,017,600 | 2,852,181 | 35.6 |
| AUTRES CONTRIBUTIONS | | | | |
| | 25,459,200 | 26,244,489 | 20,976,006 | 79.9 |
| PROGRAMME DE PARTICIPATION | | | | |
| | 24,830,000 | 24,830,000 | 18,484,991 | 74.4 |
| AUTRES DEPENSES | | | | |
| | 13,978,500 | 15,671,800 | 11,203,933 | 71.5 |
| COUTS INDIRECTS DE PROGRAMME | | | | |
| | 13,647,000 | 14,647,622 | 13,879,092 | 94.8 |
| AUGMENTATIONS PREVISIBLES DES COUTS | | | | |
| | 13,690,850 | 4,758,050 | - | - |
| TOTAL, TITRES I - VI | 544,367,250 | 548,690,831 | 412,796,100 | 75.2 |

* 30 C/5 Approuvé, ajusté en fonction des virements de crédits approuvés par le Conseil exécutif à ses 159ème, 160ème et 161ème sessions et des dons reçus jusqu'au 31 juillet 2001.

TABLEAU 3

EXECUTION DU PROGRAMME PAR SECTEUR

(Titres I - VI du budget)

(à l'exclusion des dépenses de personnel et du Programme de participation)

| Titre/Secteur/Unité | 30 C/5 | Crédits | Exécution | |
|--|--------------------|--------------------|--------------------|-----------------|
| | Approuvé | ouverts* | au | 31 juillet 2001 |
| | \$ | \$ | \$ | % |
| TITRE I - POLITIQUE GENERALE ET DIRECTION | 14,604,000 | 14,632,800 | 7,883,257 | 53.9 |
| TITRE II - EXECUTION DU PROGRAMME | | | | |
| II. A - GRANDS PROGRAMMES, PROJET TRANSDISCIPLINAIRE ET ACTIVITES TRANSVERSALES | | | | |
| I. L'éducation pour tous tout au long de la vie | 52,948,500 | 54,584,433 | 43,723,008 | 80.1 |
| II. Les sciences au service du développement : | | | | |
| . Sciences exactes et naturelles | 24,940,500 | 26,066,298 | 19,636,811 | 75.3 |
| . Sciences sociales et humaines | 11,383,200 | 11,883,356 | 8,788,748 | 74.0 |
| III. Développement culturel : patrimoine et création | 15,386,000 | 16,364,614 | 12,507,681 | 76.4 |
| IV. Vers une société de la communication et de l'information pour tous | 13,297,400 | 13,519,179 | 10,576,768 | 78.2 |
| Projet transdisciplinaire et activités transversales | | | | |
| . Projet transdisciplinaire : Vers une culture de la paix** | | | | |
| Activités transversales : | | | | |
| . Institut de statistique de l'UNESCO | 6,820,000 | 6,820,000 | 6,806,699 | 99.8 |
| . Services des bourses et des achats et soutien du programme correspondant | 1,117,700 | 1,117,700 | 1,020,876 | 91.3 |
| . Coordination des activités en faveur des groupes prioritaires : | | | | |
| - les femmes et la jeunesse | 759,000 | 761,324 | 433,261 | 56.9 |
| . Coordination des activités concernant : "Vers une culture de la paix" | 697,100 | 702,100 | 661,013 | 94.1 |
| . Coordination des activités concernant : l'Afrique | 419,600 | 419,600 | 362,425 | 86.4 |
| Total partiel, Titre II.A | 127,769,000 | 132,238,604 | 104,517,290 | 79.0 |
| II. B - SERVICES D'INFORMATION ET DE DIFFUSION | | | | |
| 1. Centre d'échange d'information | 812,300 | 812,300 | 528,721 | 65.1 |
| 2. Office des Editions de l'UNESCO | 1,409,000 | 1,409,000 | 1,027,586 | 72.9 |
| 3. Office des périodiques mensuels | 2,333,800 | 2,333,800 | 2,306,885 | 98.8 |
| 4. Office de l'information du public | 1,820,000 | 1,820,000 | 1,185,758 | 65.2 |
| Total partiel, Titre II.B | 6,375,100 | 6,375,100 | 5,048,950 | 79.2 |
| Total, Titre II | 134,144,100 | 138,613,704 | 109,566,240 | 79.0 |
| TITRE III - SOUTIEN DE L'EXECUTION DU PROGRAMME | 8,822,600 | 8,892,211 | 6,515,260 | 73.3 |
| TITRE IV - SERVICES DE GESTION ET D'ADMINISTRATION | 16,712,100 | 17,417,714 | 13,011,499 | 74.7 |
| TITRE V - ENTRETIEN ET SECURITE | 13,295,900 | 13,295,900 | 10,973,917 | 82.5 |
| TITRE V - Services communs ; entretien et sécurité | 6,499,500 | 7,523,500 | 7,462,438 | 99.2 |
| Total, Titres I - VI | 194,078,200 | 200,375,829 | 155,412,611 | 77.6 |

* 30 C/5 Approuvé, ajusté en fonction des virements de crédits approuvés par le Conseil exécutif à ses 159ème, 160ème et 161ème sessions et des dons reçus jusqu'au 31 juillet 2001.

** Les crédits du budget approuvé pour ce projet figurent sous les grands programmes I (ED), II (SHS) et III (CLT) et sous les activités transversales (Coordination des activités concernant "Vers une culture de la paix") (réf. 159 EX/Déc., 3.1.3).

*** Ce taux élevé d'exécution résulte du fait que les allocations financières pour les Instituts sont presque entièrement engagées pour le biennium.

TABLEAU 4

DECENTRALISATION(1)

(Montants prévus des dépenses hors Siège)

| Secteur/Unité | 30 C/5 Approuvé | Crédits ouverts (2) | Exécution au 31 juillet 2001 | |
|--|--------------------|------------------------|------------------------------------|-------------|
| | \$ | \$ | \$ | % |
| TITRE II - EXECUTION DU PROGRAMME | | | | |
| II. A - GRANDS PROGRAMMES, PROJET TRANSDISCIPLINAIRE ET ACTIVITES TRANSVERSALES | | | | |
| Education | 56,763,100 | 54,416,726 | 41,529,834 | 76.3 |
| Sciences exactes et naturelles | 24,707,100 | 25,823,644 | 19,798,642 | 76.7 |
| Sciences sociales et humaines | 6,342,150 | 6,212,900 | 4,429,667 | 71.1 |
| Culture | 17,389,800 | 16,799,033 | 13,751,702 | 81.1 |
| Communication et information | 11,571,800 | 11,992,198 | 8,899,124 | 74.2 |
| . Projet transdisciplinaire : Vers une culture de la paix(3) | | | | |
| . Activités transversales : | | | | |
| . Services des bourses et des achats et soutien du programme correspondant | 88,300 | 88,800 | 54,671 | 61.6 |
| . Coordination des activités concernant : Les femmes et la jeunesse | - | 183,600 | 141,795 | 77.2 |
| . Coordination des activités concernant : "Vers une culture de la paix" | 303,800 | 257,390 | 237,685 | 92.3 |
| Programme de participation | 24,830,000 | 24,830,000 | 18,484,991 | 74.4 |
| Total partiel, Titre II.A | 141,996,050 | 140,604,291 | 107,328,111 | 76.3 |
| II. B - SERVICES D'INFORMATION ET DE DIFFUSION | | | | |
| Office de l'information du public | 638,800 | 719,200 | 569,713 | 79.2 |
| Total partiel, Titre II.B | 638,800 | 719,200 | 569,713 | 79.2 |
| Total, Titre II | 142,634,850 | 141,323,491 | 107,897,824 | 76.3 |
| TITRE III - SOUTIEN DE L'EXECUTION DU PROGRAMME | | | | |
| Bureau des relations extérieures | 3,645,200 | 3,606,425 | 2,422,842 | 67.2 |
| Bureau des relations avec les sources de financement extrabudgétaire | 373,400 | 377,400 | 125,906 | 33.4 |
| Total, Titre III | 4,018,600 | 3,983,825 | 2,548,748 | 64.0 |
| Total, Titres II et III | 146,653,450 | 145,307,316 | 110,446,572 | 76.0 |

(1) Y compris les coûts directs et indirects de programme et les dépenses de personnel hors Siège.

(2) 30 C/5 Approuvé, ajusté en fonction des virements de crédits approuvés par le Conseil exécutif à ses 159ème, 160ème et 161ème sessions et des dons reçus jusqu'au 31 juillet 2001.

(3) Les crédits du budget approuvé pour ce projet figurent sous les grands programmes I (ED), II (SHS) et III (CLT) et sous les activités transversales (Coordination des activités concernant "Vers une culture de la paix") (réf. 159 EX/Déc., 3.1.3).

TABLEAU 5
PROGRAMME DE PARTICIPATION
A. EXECUTION BUDGETAIRE PAR REGION

| Région | Crédits ouverts | Exécution au 31 juillet 2001 | |
|--|--------------------|------------------------------------|-------------|
| | \$ | \$ | % |
| AFRIQUE | 5,977,183 | 5,120,977 | 85.7 |
| ASIE ET PACIFIQUE | 4,468,380 | 3,338,838 | 74.7 |
| ETATS ARABES | 2,307,500 | 1,466,692 | 63.6 |
| EUROPE 1 | 948,363 | 737,363 | 77.8 |
| EUROPE 2 | 2,157,210 | 1,483,510 | 68.8 |
| AMERIQUE LATINE ET LES CARAIBES | 4,658,775 | 3,131,650 | 67.2 |
| INTER-REGIONAUX | 2,614,100 | 2,283,650 | 87.4 |
| ORGANISATIONS INTERNATIONALES NON-GOUVERNEMENTALES | 1,016,850 | 922,311 | 90.7 |
| TOTAL | 24,148,361 | 18,484,991 | 76.5 |

PROGRAMME DE PARTICIPATION

B. NATURE DES DEPENSES

| Nature des dépenses | Autorisations d'engagements de dépenses | Exécution au 31 juillet 2001 | |
|---|---|------------------------------------|-------------|
| | \$ | \$ | % |
| A. CONTRIBUTIONS FINANCIERES | | | |
| ■ Conférences, réunions | 9,352,709 | 7,304,995 | 78.1 |
| ■ Séminaires ou cours de formation | 2,242,292 | 1,828,292 | 81.5 |
| ■ Fournitures et matériel | 5,599,748 | 4,062,398 | 72.5 |
| ■ Bourses, allocations d'études | 614,470 | 462,470 | 75.3 |
| ■ Consultants | 2,657,385 | 2,141,960 | 80.6 |
| ■ Publications, traductions, reproduction | 1,493,907 | 1,173,607 | 78.6 |
| ■ Allocations à des ONG | 364,850 | 364,850 | 100.0 |
| ■ Autres formes de participation financière non-spécifiées ci-dessus | 724,000 | 482,000 | 66.6 |
| B. ASSISTANCE MATERIELLE ET/OU TECHNIQUE DIRECTEMENT FOURNIE PAR L'UNESCO | | | |
| ■ Conférences, réunions | 30,500 | 30,500 | 100.0 |
| ■ Séminaires ou cours de formation | 429,500 | 424,428 | 98.8 |
| ■ Fournitures et matériel | 207,000 | 82,665 | 39.9 |
| ■ Bourses | 116,000 | 67,000 | 57.8 |
| ■ Consultants | 313,000 | 59,826 | 19.1 |
| ■ Publications, traductions, reproduction | 3,000 | - | 0.0 |
| ■ Assistance matérielle et/ou technique fournie à des ONG | - | - | - |
| ■ Autres formes d'assistance matérielle et/ou technique directement fournie par l'UNESCO | - | - | - |
| TOTAL | 24,148,361 | 18,484,991 | 76.5 |

TABLEAU 6

EFFECTIFS ET DEPENSES DE PERSONNEL

A. Ventilation mensuelle des postes budgétairement vacants pendant la période janvier 2000 - juillet 2001

| ANNEE/MOIS | NOMBRE DE POSTES PERMANENTS POUR 2000-2001 INDIQUES DANS LE 30 C/5 APPROUVE | | | | POSTES VACANTS | | | | VARIATIONS PAR RAPPORT AU CHIFFRE A ATTEINDRE POUR PARVENIR A UN TAUX D'ABATTEMENT POUR DELAIS DE RECRUTEMENT DE 3% (64 POSTES) | |
|----------------|---|----------------|------------|--------------|-------------------|-----------|----------|-----------|--|------------|
| | Nombre total de postes | Postes pourvus | | | HQS | | FLD | | | TOTAL |
| | | HQS | FLD | TOTAL | P | GS | P | L | | |
| 2000 | | | | | | | | | | |
| Janvier | 2,118 | 1,508 | 508 | 2,016 | 36 | 43 | 10 | 13 | 102 | 38 |
| Février | 2,118 | 1,504 | 508 | 2,012 | 38 | 45 | 10 | 13 | 106 | 42 |
| Mars | 2,118 | 1,494 | 506 | 2,000 | 38 | 55 | 10 | 15 | 118 | 54 |
| Avril | 2,118 | 1,487 | 505 | 1,992 | 42 | 58 | 10 | 16 | 126 | 62 |
| Mai | 2,118 | 1,484 | 503 | 1,987 | 42 | 61 | 11 | 17 | 131 | 67 |
| Juin | 2,118 | 1,485 | 505 | 1,990 | 44 | 58 | 10 | 16 | 128 | 64 |
| Juillet | 2,118 | 1,394 | 495 | 1,889 | 67 | 126 | 10 | 26 | 229 | * 165 |
| Août | 2,118 | 1,391 | 500 | 1,891 | 69 | 127 | 7 | 24 | 227 | * 163 |
| Septembre | 2,118 | 1,406 | 502 | 1,908 | 63 | 118 | 6 | 23 | 210 | * 146 |
| Octobre | 2,118 | 1,433 | 500 | 1,933 | 53 | 101 | 8 | 23 | 185 | 121 |
| Novembre | 2,118 | 1,436 | 497 | 1,933 | 43 | 108 | 10 | 24 | 185 | 121 |
| Décembre | 2,118 | 1,429 | 498 | 1,927 | 47 | 111 | 11 | 22 | 191 | 127 |
| 2001 | | | | | | | | | | |
| Janvier | 2,118 | 1,418 | 501 | 1,919 | 54 | 115 | 7 | 23 | 199 | 135 |
| Février | 2,118 | 1,429 | 505 | 1,934 | 57 | 101 | 5 | 21 | 184 | 120 |
| Mars | 2,118 | 1,455 | 511 | 1,966 | 45 | 87 | 12 | 8 | 152 | 88 |
| Avril | 2,118 | 1,429 | 513 | 1,942 | 58 | 100 | 11 | 7 | 176 | 112 |
| Mai | 2,118 | 1,436 | 512 | 1,948 | 53 | 98 | 11 | 8 | 170 | 106 |
| Juin | 2,118 | 1,443 | 515 | 1,958 | 53 | 91 | 8 | 8 | 160 | 96 |
| Juillet | 2,118 | 1,452 | 518 | 1,970 | 44 | 91 | 7 | 6 | 148 | 84 |
| MOYENNE | 2,118 | 1,448 | 505 | 1,953 | 50 | 89 | 9 | 17 | 165 | 101 |

* Ce total de postes vacants tient compte des postes laissés vacants par le départ de leurs titulaires bénéficiaires du Plan de cessation de service par accord mutuel en l'An 2000.

B. Etat cumulé des dépenses de personnel au 31 juillet 2001

| | Crédits \$ | Dépenses \$ | % |
|--------------|--------------------|--------------------|-------------|
| SIEGE | 249,455,652 | 188,273,522 | 75.5 |
| HORS SIEGE | 69,271,300 | 50,624,976 | 73.1 |
| TOTAL | 318,726,952 | 238,898,498 | 75.0 |

TABLEAU 7

ETAT BUDGETAIRE DES TITRES I, II.B, III, IV, V ET VI PAR CATEGORIE DE DEPENSES AU 31 JUILLET 2001

| Article budgétaire | Coût des postes établis | | Assistance temporaire | Voyages des Délégués* | Voyages du personnel | Services contractuels | Dépenses générales de fonctionnement | Fournitures diverses | Acquisition de mobiliier et de matériel | Allocations financières | Contrats avec des ONGs (records-cadres) | Autres contributions | Coûts indirects de programme | Autres dépenses | Total |
|---|-------------------------|------------|--------------------------|--------------------------|-------------------------|--------------------------|--|-------------------------|---|----------------------------|---|-------------------------|------------------------------------|--------------------|------------|
| | Siège | Hors Siège | | | | | | | | | | | | | |
| | \$ | \$ | \$ | \$ | \$ | \$ | \$ | \$ | \$ | \$ | \$ | \$ | \$ | \$ | \$ |
| TITRE I - POLITIQUE GENERALE ET DIRECTION | | | | | | | | | | | | | | | |
| A. Organes directeurs | | | | | | | | | | | | | | | |
| 30 C/5 Approuvé et ajusté | 1,822,700 | - | 8,527,200 | 2,327,700 | - | 596,800 | 571,300 | - | - | - | - | - | - | - | 13,845,700 |
| Dépenses au 31 juillet 2001 | 1,482,336 | - | 3,465,391 | 1,097,520 | 36,699 | 441,505 | 306,523 | 138,046 | 260,923 | - | - | - | - | 52,000 | 7,280,943 |
| Taux d'exécution | 81.3 | - | 40.6 | 47.2 | N.A. | 74.0 | 53.7 | N.A. | N.A. | - | - | - | - | N.A. | 52.6 |
| B. Direction: | | | | | | | | | | | | | | | |
| 30 C/5 Approuvé et ajusté | 18,870,500 | - | 198,700 | 54,000 | 472,600 | 306,900 | 174,200 | 181,200 | 70,500 | - | - | - | - | - | 20,328,600 |
| Dépenses au 31 juillet 2001 | 14,884,365 | - | 180,493 | 700 | 380,860 | 178,321 | 148,445 | 136,670 | 126,290 | - | - | 43,903 | - | 2,000 | 16,082,047 |
| Taux d'exécution | 78.9 | - | 90.8 | 1.3 | 80.6 | 58.1 | 85.2 | 75.4 | 179.1 | - | - | N.A. | - | N.A. | 79.1 |
| C. Participation aux mécanismes communs du système des Nations Unies | | | | | | | | | | | | | | | |
| 30 C/5 Approuvé et ajusté | - | - | - | - | - | - | - | - | - | - | - | - | - | 1,151,700 | 1,151,700 |
| Dépenses au 31 juillet 2001 | - | - | - | - | - | - | - | - | - | - | - | - | - | 886,968 | 886,968 |
| Taux d'exécution | - | - | - | - | - | - | - | - | - | - | - | - | - | 77.0 | 77.0 |
| TOTAL, TITRE I | | | | | | | | | | | | | | | |
| 30 C/5 Approuvé et ajusté | 20,693,200 | - | 8,725,900 | 2,381,700 | 472,600 | 903,700 | 745,500 | 181,200 | 70,500 | - | - | - | - | 1,151,700 | 35,326,000 |
| Dépenses au 31 juillet 2001 | 16,366,701 | - | 3,645,884 | 1,098,220 | 417,559 | 619,826 | 454,968 | 274,716 | 387,213 | - | - | 43,903 | - | 940,968 | 24,249,958 |
| Taux d'exécution | 79.1 | - | 41.8 | 46.1 | 88.4 | 68.6 | 61.0 | 151.6 | 549.2 | - | - | N.A. | - | 81.7 | 68.6 |
| TITRE II - EXECUTION DU PROGRAMME | | | | | | | | | | | | | | | |
| B. Services d'information et de diffusion | | | | | | | | | | | | | | | |
| 1. Centre d'échange d'information | | | | | | | | | | | | | | | |
| 30 C/5 Approuvé et ajusté | 3,672,400 | - | 23,900 | - | 30,200 | 280,400 | 43,300 | 390,900 | 31,600 | - | - | 11,000 | - | 1,000 | 4,484,700 |
| Dépenses au 31 juillet 2001 | 2,601,679 | - | 9,714 | 16,904 | 16,591 | 116,058 | 17,689 | 228,045 | 114,509 | - | - | 4,211 | - | 5,000 | 3,130,400 |
| Taux d'exécution | 70.8 | - | 40.6 | N.A. | 54.9 | 41.4 | 40.9 | 58.3 | 362.4 | - | - | 38.3 | - | - | 69.8 |
| 2. Office des Editions de l'UNESCO | | | | | | | | | | | | | | | |
| 30 C/5 Approuvé et ajusté | 6,280,200 | - | 8,700 | - | 57,600 | 1,002,300 | 51,700 | 254,900 | 23,800 | - | 10,000 | - | - | - | 7,689,200 |
| Dépenses au 31 juillet 2001 | 4,113,976 | - | 52,721 | - | 50,261 | 577,677 | 112,589 | 119,988 | 105,600 | - | 8,750 | - | - | - | 5,141,562 |
| Taux d'exécution | 65.5 | - | 606.0 | - | 87.3 | 57.6 | 217.8 | 47.1 | 443.7 | - | 87.5 | - | - | - | 66.9 |
| 3. Office des périodiques mensuels | | | | | | | | | | | | | | | |
| 30 C/5 Approuvé et ajusté | 2,603,600 | - | 529,200 | - | 89,200 | 1,269,600 | 148,200 | 292,600 | - | - | - | 5,000 | - | - | 4,937,400 |
| Dépenses au 31 juillet 2001 | 2,017,688 | - | 952,982 | 940 | 17,446 | 609,287 | 106,620 | 292,181 | 4,132 | - | - | 323,297 | - | - | 4,324,573 |
| Taux d'exécution | 77.5 | - | 180.1 | N.A. | 19.6 | 48.0 | 71.9 | 99.9 | N.A. | - | - | 6,465.9 | - | - | 87.6 |
| 4. Office de l'information du public | | | | | | | | | | | | | | | |
| 30 C/5 Approuvé et ajusté | 3,426,800 | 269,200 | 446,200 | 87,000 | 142,000 | 313,200 | 626,100 | 133,800 | 67,700 | - | - | 4,000 | - | - | 5,516,000 |
| Dépenses au 31 juillet 2001 | 2,053,753 | 295,080 | 398,024 | 13,931 | 70,416 | 235,537 | 258,491 | 164,331 | 37,508 | - | - | 7,520 | - | - | 3,534,591 |
| Taux d'exécution | 59.9 | 109.6 | 89.2 | 16.0 | 49.6 | 75.2 | 41.3 | 122.8 | 55.4 | - | - | 188.0 | - | - | 64.1 |
| TOTAL, TITRE II.B | | | | | | | | | | | | | | | |
| 30 C/5 Approuvé et ajusté | 15,983,000 | 269,200 | 1,008,000 | 87,000 | 319,000 | 2,865,500 | 869,300 | 1,072,200 | 123,100 | - | 10,000 | 20,000 | - | 1,000 | 22,627,300 |
| Dépenses au 31 juillet 2001 | 10,787,096 | 295,080 | 1,413,441 | 31,775 | 154,714 | 1,538,559 | 495,389 | 804,545 | 261,749 | - | 8,750 | 335,028 | - | 5,000 | 16,131,126 |
| Taux d'exécution | 67.5 | 109.6 | 140.2 | 36.5 | 48.5 | 53.7 | 57.0 | 75.0 | 212.6 | - | 87.5 | 1,675.1 | - | - | 71.3 |

* Y compris les voyages des représentants des Etats membres du Conseil exécutif

| Article budgétaire | Coût des postes établis | | Asi. temporaire | Voyages des Délégués* | Voyages du personnel | Services contractuels | Dépenses générales de fonctionnement | Fournitures diverses | Acqu' mobilières | Allocations financières | Contrats avec des ONGs (accords-cadres) | Autres contributions | Coûts indirects de programme | Autres dépenses | Total |
|--|-------------------------|------------|-----------------|-----------------------|----------------------|-----------------------|--------------------------------------|----------------------|------------------|-------------------------|---|----------------------|------------------------------|-----------------|------------|
| | Siège | Hors Siège | | | | | | | | | | | | | |
| | \$ | \$ | \$ | \$ | \$ | \$ | \$ | \$ | \$ | \$ | \$ | \$ | \$ | \$ | \$ |
| TITRE III - SOUTIEN DE L'EXECUTION DU PROGRAMME | | | | | | | | | | | | | | | |
| 1. Bureau des relations extérieures | | | | | | | | | | | | | | | |
| 30 C/5 Approuvé et ajusté | 16,061,800 | 3,368,200 | 375,200 | 10,000 | 565,600 | 2,285,200 | 298,800 | 256,000 | 326,000 | - | - | 99,111 | - | - | 23,645,911 |
| Dépenses au 31 juillet 2001 | 13,331,571 | 2,306,368 | 557,283 | 593,685 | 350,535 | 207,038 | 369,757 | 161,110 | 181,872 | - | - | 472,092 | - | 18,067 | 18,549,378 |
| Taux d'exécution | 83.0 | 68.5 | 148.5 | 5,936.9 | 62.0 | 9.1 | 123.7 | 62.9 | 55.8 | - | - | 476.3 | - | N.A | 78.4 |
| 2. Bureau des relations avec les sources de financement extrabudgétaire | | | | | | | | | | | | | | | |
| 30 C/5 Approuvé et ajusté | 2,801,800 | 377,400 | 173,000 | - | 223,000 | 129,000 | 123,400 | 57,000 | 52,000 | - | - | 119,000 | - | 29,000 | 4,084,600 |
| Dépenses au 31 juillet 2001 | 2,127,678 | 125,906 | 107,922 | 9,980 | 106,368 | 29,095 | 122,009 | 37,812 | 14,828 | - | - | 21,510 | - | 21,650 | 2,724,758 |
| Taux d'exécution | 75.9 | 33.4 | 62.4 | N.A | 47.7 | 22.6 | 98.9 | 66.3 | 28.5 | - | - | 18.1 | - | N.A | 66.7 |
| 3. Bureau des conférences, des langues et des documents | | | | | | | | | | | | | | | |
| 30 C/5 Approuvé et ajusté | 27,389,800 | - | 2,112,200 | - | 13,100 | 721,800 | 101,500 | 180,000 | 642,300 | - | - | - | - | - | 31,160,700 |
| Dépenses au 31 juillet 2001 | 18,710,380 | - | 2,085,427 | - | 11,699 | 507,604 | 199,786 | 273,667 | 54,464 | - | - | - | - | - | 21,843,027 |
| Taux d'exécution | 68.3 | - | 98.7 | - | 89.3 | 70.3 | 196.8 | 152.0 | 8.5 | - | - | - | - | - | 70.1 |
| TOTAL, TITRE III | | | | | | | | | | | | | | | |
| 30 C/5 Approuvé et ajusté | 46,253,400 | 3,745,600 | 2,660,400 | 10,000 | 801,700 | 3,136,000 | 523,700 | 493,000 | 1,020,300 | - | - | 218,111 | - | 29,000 | 58,891,211 |
| Dépenses au 31 juillet 2001 | 34,169,629 | 2,432,274 | 2,750,632 | 603,665 | 468,602 | 743,737 | 691,552 | 472,589 | 251,164 | - | - | 493,602 | - | 39,717 | 43,117,163 |
| Taux d'exécution | 73.9 | 64.9 | 103.4 | 6,036.7 | 58.5 | 23.7 | 132.1 | 95.9 | 24.6 | - | - | 226.3 | - | N.A | 73.2 |
| TITRE IV - SERVICES DE GESTION ET D'ADMINISTRATION | | | | | | | | | | | | | | | |
| 1. Bureau de l'ADG/MA | | | | | | | | | | | | | | | |
| 30 C/5 Approuvé et ajusté | 2,279,500 | - | 81,000 | - | 19,000 | 58,100 | 25,800 | 16,000 | 16,600 | - | - | 26,900 | - | - | 2,522,900 |
| Dépenses au 31 juillet 2001 | 1,939,135 | - | 86,564 | - | 26,787 | 5,249 | 14,415 | 7,137 | 10,941 | - | - | - | - | - | 2,090,228 |
| Taux d'exécution | 85.1 | - | 106.9 | - | 141.0 | 9.0 | 55.9 | 44.6 | 65.9 | - | - | - | - | - | 82.9 |
| 2. Bureau du Contrôleur financier | | | | | | | | | | | | | | | |
| 30 C/5 Approuvé et ajusté | 7,523,800 | - | 129,900 | - | 17,900 | - | 827,800 | 46,400 | - | - | - | - | - | - | 8,545,800 |
| Dépenses au 31 juillet 2001 | 5,407,789 | - | 127,637 | - | 7,448 | 234 | 615,740 | 50,107 | 31,086 | - | - | - | - | - | 6,240,041 |
| Taux d'exécution | 71.9 | - | 98.3 | - | 41.6 | N.A | 74.4 | 108.0 | N.A | - | - | - | - | - | 73.0 |
| 3. Bureau de la gestion des ressources humaines | | | | | | | | | | | | | | | |
| 30 C/5 Approuvé et ajusté | 12,358,200 | - | 1,495,700 | - | 122,900 | 485,200 | 54,300 | 56,514 | 123,600 | - | - | 160,700 | - | 6,000 | 14,863,114 |
| Dépenses au 31 juillet 2001 | 8,821,458 | - | 890,903 | 35,000 | 71,698 | 313,955 | 34,968 | 52,850 | 64,193 | - | - | 152,650 | - | 13,000 | 10,450,675 |
| Taux d'exécution | 71.4 | - | 59.6 | N.A | 58.3 | 64.7 | 64.4 | 93.5 | 51.9 | - | - | 95.0 | - | 216.7 | 70.3 |
| 4. Bureau de la documentation, des services informatiques et des télécommunications | | | | | | | | | | | | | | | |
| 30 C/5 Approuvé et ajusté | 6,345,152 | - | 70,800 | - | 75,700 | 1,080,000 | 591,500 | 1,110,100 | - | - | - | 5,511,700 | - | - | 14,784,952 |
| Dépenses au 31 juillet 2001 | 4,860,991 | - | 138,780 | 2,336 | 39,727 | 217,042 | 1,825,820 | 104,467 | 361,146 | - | - | 5,000,000 | - | - | 12,550,309 |
| Taux d'exécution | 76.6 | - | 196.0 | N.A | 52.5 | 20.1 | 308.7 | 9.4 | N.A | - | - | 90.7 | - | - | 84.9 |
| 5. Bureau du soutien et des services | | | | | | | | | | | | | | | |
| 30 C/5 Approuvé et ajusté | 7,866,400 | - | 79,600 | - | 39,500 | 94,700 | 141,300 | 61,300 | 5,900 | - | - | - | - | 4,785,300 | 13,074,000 |
| Dépenses au 31 juillet 2001 | 6,154,177 | - | 35,190 | - | 24,177 | 76,461 | 81,121 | 45,829 | 8,422 | - | - | - | - | 2,438,419 | 8,863,796 |
| Taux d'exécution | 78.2 | - | 44.2 | - | 61.2 | 80.7 | 57.4 | 74.8 | 142.7 | - | - | - | - | - | 67.8 |
| TOTAL, TITRE IV | | | | | | | | | | | | | | | |
| 30 C/5 Approuvé et ajusté | 36,373,052 | - | 1,857,000 | - | 275,000 | 1,718,000 | 1,640,700 | 1,290,314 | 146,100 | - | - | 5,699,300 | - | 4,791,300 | 53,790,766 |
| Dépenses au 31 juillet 2001 | 27,183,550 | - | 1,279,074 | 37,336 | 169,837 | 612,941 | 2,572,064 | 260,390 | 475,788 | - | - | 5,152,650 | - | 2,451,419 | 40,195,049 |
| Taux d'exécution | 74.7 | - | 68.9 | N.A | 61.8 | 35.7 | 156.8 | 20.2 | 325.7 | - | - | 90.4 | - | 51.2 | 74.7 |
| TITRE V - SERVICES COMMUNS ; entretien et sécurité | | | | | | | | | | | | | | | |
| 30 C/5 Approuvé et ajusté | 15,469,500 | - | 144,000 | - | 9,000 | 10,000 | 12,268,300 | 746,600 | 118,000 | - | - | - | - | - | 28,765,400 |
| Dépenses au 31 juillet 2001 | 10,669,291 | - | 484,102 | - | 244 | - | 9,992,575 | 386,160 | 110,836 | - | - | - | - | - | 21,643,208 |
| Taux d'exécution | 69.0 | - | 336.2 | - | 2.7 | 0.0 | 81.5 | 51.7 | 93.9 | - | - | - | - | - | 75.2 |
| TITRE VI - RENOVATION DES BATIMENTS DU SIEGE | | | | | | | | | | | | | | | |
| 30 C/5 Approuvé et ajusté | - | - | - | - | - | - | - | - | - | - | - | - | - | 7,523,500 | 7,523,500 |
| Dépenses au 31 juillet 2001 | - | - | - | - | - | - | 4,807 | - | - | - | - | - | - | 7,457,631 | 7,462,438 |
| Taux d'exécution | - | - | - | - | - | - | N.A | - | - | - | - | - | - | 99.1 | 99.2 |

* Y compris les voyages des représentants des Etats membres du Conseil exécutif

III - PRESENTATION DES PROGRAMMES OPERATIONNELS EXTRABUDGETAIRES

FIGURE 5

Programmes opérationnels extrabudgétaires pour 2000-2001 (30 C/5 Approuvé) ventilés par source de fonds et Grand Programme

(Chiffres en millions de dollars des Etats-Unis
Total: 300 Millions de dollars)

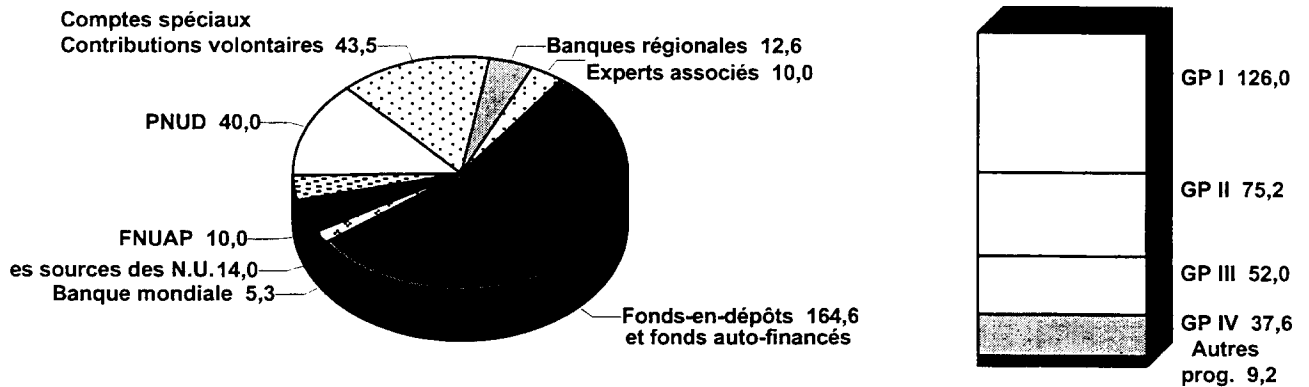
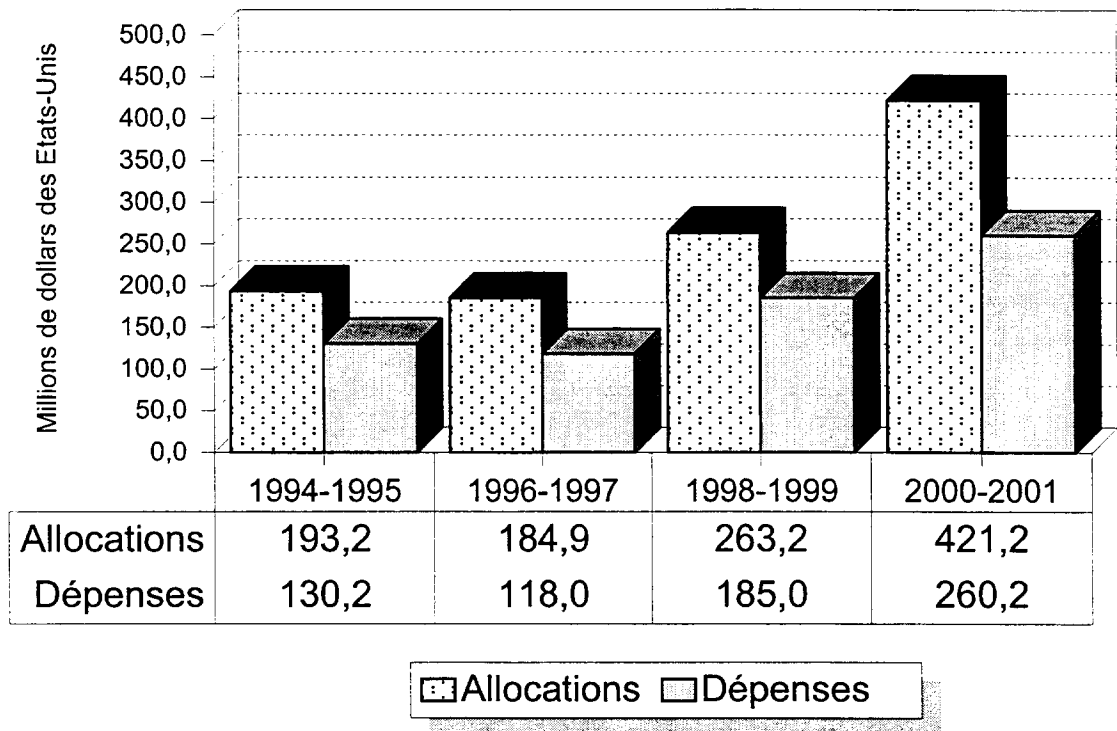


FIGURE 6

Programmes opérationnels extrabudgétaires Dépenses et allocations*



* Dépenses et crédits pour les dix-neuf premiers mois (janvier à juillet) de chaque exercice biennal.

TABLEAU 8

EXECUTION DES PROGRAMMES PAR SOURCE DE FONDS

| SOURCE DE FONDS | 2000-2001 | | | 1998-1999 | | |
|--|--|---|---------------------|--|---|---------------------|
| | Allocations 1er janvier 2000 - 31 juillet 2001 | Dépenses 1er janvier 2000 - 31 juillet 2001 | Taux d'exécution | Allocations 1er janvier 1998 - 31 juillet 1999 | Dépenses 1er janvier 1998 - 31 juillet 1999 | Taux d'exécution |
| | \$M | \$M | % | \$M | \$M | % |
| SOURCE DU SYSTEME DES NATIONS UNIES | | | | | | |
| → PNUD | 22.9 | 14.2 | 62 | 24.0 | 15.4 | 64 |
| → FNUAP | 7.0 | 4.7 | 67 | 13.8 | 9.1 | 66 |
| → Autres | 81.3 | 35.7 | 44 | 33.8 | 23.4 | 69 |
| AUTRES PROGRAMMES | | | | | | |
| → Banque Mondiale | 2.0 | 0.5 | 25 | 2.9 | 2.0 | 69 |
| → Banques et fonds régionaux | 10.1 | 2.3 | 23 | 7.9 | 5.0 | 63 |
| → Fonds-en-dépôt sous forme de donations | 76.0 | 53.1 | 70 | 62.9 | 41.1 | 65 |
| → Fonds autofinancés | 153.8 | 101.8 | 66 | 58.4 | 45.9 | 79 |
| → Experts associés, Compte spéciaux et Contributions volontaires | 68.1 | 47.9 | 70 | 59.5 | 43.1 | 72 |
| TOTAL | 421.2 | 260.2 | 62 | 263.2 | 185.0 | 70 |

TABLEAU 9
EXECUTION DE PROGRAMMES EXTRABUDGETAIRES PAR REGION

1er janvier 2000 au 31 juillet 2001

(en millions de dollars des Etats-Unis)

| SOURCES DE FONDS | TOTAL | AFRIQUE | AMERIQUE LATINE & CARAIBES | ASIE & PACIFIQUE | ETATS ARABES | EUROPE | INTERREGIONAUX & MONDIAUX |
|---|--------------|-------------|----------------------------------|---------------------|-----------------|------------|---------------------------------|
| SOURCES DU SYSTEME NATIONS UNIES | | | | | | | |
| → PNUD | 14.3 | 5.9 | 0.8 | 4.1 | 2.8 | 0.6 | 0.1 |
| → FNUAP | 4.7 | 0.6 | 0.2 | 0.5 | - | - | 3.4 |
| → Autres | 35.7 | 1.8 | 1.8 | 0.9 | 26.4 | - | 4.8 |
| Sous-total, sources Nations Unies | 54.7 | 8.3 | 2.8 | 5.5 | 29.2 | 0.6 | 8.3 |
| AUTRES PROGRAMMES | | | | | | | |
| → Banque Mondiale (assistance technique) | 0.5 | 0.4 | 0.1 | - | - | - | - |
| → Banques et fonds régionaux | 2.3 | 1.6 | 0.2 | 0.3 | 0.2 | - | - |
| → Fonds-en-dépôt sous forme de donations | 53.1 | 8.0 | 8.8 | 14.0 | 3.8 | 4.1 | 14.4 |
| → Fonds-en-dépôt autofinancés | 101.8 | - | 100.5 | - | 1.1 | - | 0.2 |
| → Experts associés, Comptes spéciaux et Contributions volontaires | 47.8 | 2.7 | 1.1 | 3.0 | 0.4 | 3.7 | 36.9 |
| Sous-total, autres programmes | 205.5 | 12.7 | 110.7 | 17.3 | 5.5 | 7.8 | 51.5 |
| TOTAL | 260.2 | 21.0 | 113.5 | 22.8 | 34.7 | 8.4 | 59.8 |

TABLEAU 10

EXECUTION DES PROGRAMMES EXTRABUDGETAIRES

PAR SECTEUR

| SECTEUR | 2000-2001 | | | 1998-1999 | | |
|--------------|--|---|---------------------|--|---|---------------------|
| | Allocations 1er janvier 2000 - 31 juillet 2001 | Dépenses 1er janvier 2000 - 31 juillet 2001 | Taux d'exécution | Allocations 1er janvier 1998 - 31 juillet 1999 | Dépenses 1er janvier 1998 - 31 juillet 1999 | Taux d'exécution |
| | \$M | \$M | % | \$M | \$M | % |
| → ED | 186.1 | 95.6 | 51 | 133.9 | 95.2 | 71 |
| → SC | 43.8 | 28.3 | 65 | 29.4 | 20.7 | 70 |
| → SHS | 89.9 | 72.1 | 80 | 23.9 | 16.8 | 70 |
| → CLT | 48.8 | 31.9 | 65 | 28.0 | 17.8 | 64 |
| → CI | 28.0 | 13.6 | 49 | 21.3 | 13.8 | 65 |
| → Autres | 24.6 | 18.7 | 76 | 26.7 | 20.7 | 78 |
| TOTAL | 421.2 | 260.2 | 62 | 263.2 | 185.0 | 70 |

TABLEAU DETAILLE DE LA SITUATION DU BUDGET ORDINAIRE

AU 31 JUILLET 2001

| ARTICLE BUDGÉTAIRE | CRÉDITS OUVERTS | DÉPENSES | DÉPENSES VIS-À-VIS DES CRÉDITS OUVERTS | N O T E S* |
|--|--------------------|------------------|---|------------------------|
| | \$ | \$ | % | |
| Titre I - Politique générale et Direction | | | | |
| I.A Organes directeurs | | | | |
| Chapitre 1 - Conférence générale | | | | |
| Dépenses de personnel | 718,100 | 546,028 | 76.0 | |
| Services linguistiques et de documentation pour la Conférence générale | 4,787,100 | 781,624 | 16.3 | |
| Vérification extérieure des comptes | 596,800 | 307,925 | 51.6 | |
| Contribution aux services de micrographie de l'UNESCO | 28,000 | 28,000 | 100.0 | |
| Autres dépenses | 79,300 | 72,070 | 90.9 | |
| Total, Activités | 5,491,200 | 1,189,619 | 21.7 | |
| Total, Conférence générale | 6,209,300 | 1,735,647 | 28.0 | |
| Chapitre 2 - Conseil exécutif | | | | |
| Dépenses de personnel | 1,104,600 | 936,308 | 84.8 | |
| Services linguistiques et de documentation pour le Conseil exécutif | 3,666,100 | 2,991,599 | 81.6 | |
| Voyages des membres du Conseil exécutif et indemnité journalière | 2,327,700 | 1,061,182 | 45.6 | |
| Contribution aux services de micrographie de l'UNESCO | 24,000 | 24,000 | 100.0 | |
| Autres dépenses | 514,000 | 532,207 | 103.5 | |
| Total, Activités | 6,531,800 | 4,608,988 | 70.6 | |
| Total, Conseil exécutif | 7,636,400 | 5,545,296 | 72.6 | |
| Organes directeurs | | | | |
| Dépenses de personnel | 1,822,700 | 1,482,336 | 81.3 | |
| Autres dépenses | 12,023,000 | 5,798,607 | 48.2 | |
| Total, Organes directeurs | 13,845,700 | 7,280,943 | 52.6 | |
| I.B Direction | | | | |
| Chapitre 3 - Direction générale | | | | |
| Dépenses de personnel | 1,357,000 | 783,728 | 57.8 | |
| Autres dépenses | 458,500 | 351,009 | 76.6 | |
| Total, Direction générale | 1,815,500 | 1,134,737 | 62.5 | |
| Chapitre 4 - Services de la Direction générale | | | | |
| A. Cabinet du Directeur général | | | | |
| Dépenses de personnel | 5,666,800 | 5,197,050 | 91.7 | |
| Autres dépenses | 377,800 | 377,838 | 100.0 | |
| Contribution aux charges communes | 2,800 | - | - | |
| Contribution aux services de micrographie de l'UNESCO | 2,000 | 2,000 | 100.0 | |
| Total, Cabinet du Directeur général | 6,049,400 | 5,576,888 | 92.2 | |
| B. Inspection générale | | | | |
| Dépenses de personnel | 1,780,900 | 1,530,444 | 85.9 | |
| Contribution aux charges communes | 1,100 | - | - | |
| Autres dépenses | 66,700 | 64,742 | 97.1 | |
| Total, IOM | 1,848,700 | 1,595,186 | 86.3 | |
| C. Bureau du Médiateur | | | | |
| Dépenses de personnel | 129,300 | 110,682 | 85.6 | |
| Contribution aux charges communes | 300 | - | - | |
| Autres dépenses | 16,600 | 16,470 | 99.2 | |
| Total, MED | 146,200 | 127,152 | 87.0 | |

* Se reporter à l'Annexe I.B pour les notes explicatives concernant l'exécution du programme

TABLEAU DETAILLE DE LA SITUATION DU BUDGET ORDINAIRE

AU 31 JUILLET 2001

| ARTICLE BUDGÉTAIRE | CRÉDITS OUVERTS | DÉPENSES | DÉPENSES VIS-À-VIS DES CRÉDITS OUVERTS | N O T E S* |
|--|--------------------|-------------------|---|------------------------|
| | \$ | \$ | % | |
| D. Office des normes internationales et des affaires juridiques | | | | |
| Dépenses de personnel | 1,905,400 | 1,476,350 | 77.5 | |
| Contribution au charges communes | 3,300 | - | - | |
| Autres dépenses | 199,800 | 142,711 | 71.4 | |
| Total, LA | 2,108,500 | 1,619,061 | 76.8 | |
| E. Bureau d'études, de programmation et d'évaluation | | | | |
| - Division des études et de la programmation | | | | |
| Dépenses de personnel | 2,072,300 | 1,712,324 | 82.6 | |
| Contribution au charges communes | 1,400 | - | - | |
| Autres dépenses | 86,800 | 85,062 | 98.0 | |
| Total, BPE | 2,160,500 | 1,797,386 | 83.2 | |
| - Unité centrale d'évaluation du programme | | | | |
| Dépenses de personnel | 1,744,200 | 1,017,017 | 58.3 | |
| Contribution au charges communes | 2,800 | - | - | |
| Autres dépenses | 168,200 | 112,117 | 66.7 | |
| Total, CEU | 1,915,200 | 1,129,134 | 59.0 | |
| F. Bureau du budget | | | | |
| Dépenses de personnel | 4,214,600 | 3,056,770 | 72.5 | |
| Contribution au charges communes | 1,100 | - | - | |
| Autres dépenses | 68,900 | 45,733 | 66.4 | |
| Total, BB | 4,284,600 | 3,102,503 | 72.4 | |
| Récapitulation | | | | |
| Dépenses de personnel | 17,513,500 | 14,100,637 | 80.5 | |
| Autres dépenses | 999,600 | 846,673 | 84.7 | |
| Total, Services de la Direction générale | 18,513,100 | 14,947,310 | 80.7 | |
| Direction | | | | |
| Dépenses de personnel | 18,870,500 | 14,884,365 | 78.9 | |
| Autres dépenses | 1,458,100 | 1,197,682 | 82.1 | |
| Total, I.B | 20,328,600 | 16,082,047 | 79.1 | |
| I.C Participation aux mécanismes communs du système des Nations Unies | | | | |
| CAC | 15,500 | - | - | |
| CCQPO | 33,500 | 33,365 | 99.6 | |
| Mesures de sécurité prises par les Nations Unies | 78,000 | 77,908 | 99.9 | |
| Sécurité des fonctionnaires hors Siège | 61,500 | 61,299 | 99.7 | |
| CCSI | 64,185 | 64,185 | 100.0 | |
| CCI | 324,600 | 305,425 | 94.1 | |
| CFPI, CCQA et OIT | 574,415 | 344,786 | 60.0 | |
| Total, I.C | 1,151,700 | 886,968 | 77.0 | |
| TOTAL, TITRE I | | | | |
| Dépenses de personnel | 20,693,200 | 16,366,701 | 79.1 | |
| Autres dépenses | 14,632,800 | 7,883,257 | 53.9 | |
| TOTAL, TITRE I | 35,326,000 | 24,249,958 | 68.6 | |

**TABLEAU DETAILLE DE LA SITUATION DU BUDGET ORDINAIRE
AU 31 JUILLET 2001**

| ARTICLE BUDGÉTAIRE | CRÉDITS OUVERTS | DÉPENSES | DÉPENSES VIS-À-VIS DES CRÉDITS OUVERTS | N O T E S* |
|--|--------------------|-------------------|---|------------------------|
| | \$ | \$ | % | |
| TITRE II - Exécution du programme | | | | |
| II.A Grands programmes, projet transdisciplinaire et activités transversales | | | | |
| Grands programmes | | | | |
| I Education pour tous tout au long de la vie | | | | |
| I.1 L'éducation de base pour tous | | | | |
| I.1.1 Offrir une éducation de base à tous les enfants | | | | |
| 1 - Renouvellement et développement de l'enseignement primaire | | | | |
| (a) Réforme de l'enseignement primaire | 280,000 | 206,987 | 73.9 | |
| (b) Formation du personnel éducatif | 280,000 | 221,126 | 79.0 | |
| (c) Production et utilisation de matériels peu coûteux | 175,000 | 134,628 | 76.9 | |
| (d) Education pour l'élimination de la pauvreté | 227,690 | 176,373 | 77.5 | |
| (e) Évaluation des acquis des apprenants | 100,000 | 78,311 | 78.3 | |
| (f) Lecture pour tous | 95,000 | 59,533 | 62.7 | |
| (g) Amélioration des espaces d'apprentissage | 66,000 | 42,950 | 65.1 | |
| Total partiel, Activités | 1,223,690 | 919,908 | 75.2 | |
| Distribution des dépenses de personnel | 5,731,620 | 4,347,411 | 75.8 | |
| Total, Axe d'action | 6,955,310 | 5,267,319 | 75.7 | |
| 2 - Promotion de l'éducation de la petite enfance et de l'éducation des enfants ayant des besoins spéciaux | | | | |
| (a) Promotion de l'éducation intégrée de la petite enfance et de la famille | 400,000 | 308,903 | 77.2 | |
| (b) Développement de l'éducation intégration pour les enfants ayant des besoins spéciaux | 957,820 | 545,999 | 57.0 | |
| (c) Soutien d'actions conjointes en faveur de l'éducation de tous les enfants | 315,376 | 116,462 | 36.9 | |
| Total partiel, Activités | 1,673,196 | 971,364 | 58.1 | |
| Distribution des dépenses de personnel | 6,853,391 | 5,198,269 | 75.8 | |
| Total, Axe d'action | 8,526,587 | 6,169,633 | 72.4 | |
| Total, Sous-programme I.1.1 | 15,481,898 | 11,436,952 | 73.9 | |
| I.1.2 Favoriser l'alphabétisation et l'éducation non formelle des jeunes et des adultes | | | | |
| 1 - Alphabétisation et éducation communautaire | | | | |
| (a) Mise au point des stratégies de l'alphabétisation et de l'éducation non formelle | 433,725 | 189,936 | 43.8 | |
| (b) Renforcement des capacités pour améliorer et développer l'alphabétisation et l'éducation non formelle | 649,478 | 393,122 | 60.5 | |
| (c) Soutien à l'alphabétisation et l'éducation non formelle pour le développement rural : Baoding | 620,000 | 570,811 | 92.1 | |
| (d) Action de promotion et mobilisation en faveur de l'alphabétisation et de l'éducation non formelle | 150,000 | 133,140 | 88.8 | |
| (e) Coopération avec les instituts | 180,000 | 137,966 | 76.6 | |
| Total partiel, Activités | 2,033,203 | 1,424,975 | 70.1 | |
| Distribution des dépenses de personnel | 5,491,937 | 4,165,612 | 75.8 | |
| Total, Axe d'action | 7,525,140 | 5,590,587 | 74.3 | |
| 2 - Étendre les possibilités d'éducation aux exclus | | | | |
| (a) Education des exclus | 619,699 | 432,159 | 69.7 | |
| Projet spécial : "Amélioration des possibilités d'apprentissage offertes aux jeunes marginalisés" | 751,039 | 372,817 | 49.6 | |
| Projet spécial : "Promotion de l'éducation des filles et des femmes en Afrique" | 696,800 | 580,379 | 83.3 | |
| (b) Promotion de l'éducation des enfants dans des situations difficiles (enfants de la rue et enfants qui travaillent) | 69,680 | 62,678 | 90.0 | |
| Total partiel, Activités | 2,137,218 | 1,448,033 | 67.8 | |
| Distribution des dépenses de personnel | 3,952,506 | 2,997,959 | 75.8 | |
| Total, Axe d'action | 6,089,724 | 4,445,992 | 73.0 | |
| Total, Sous-programme I.1.2 | 13,614,863 | 10,036,579 | 73.7 | |

TABLEAU DETAILLE DE LA SITUATION DU BUDGET ORDINAIRE
AU 31 JUILLET 2001

| ARTICLE BUDGÉTAIRE | CRÉDITS OUVERTS | DÉPENSES | DÉPENSES VIS-À-VIS DES CRÉDITS OUVERTS | N O T E S* |
|--|--------------------|-------------------|---|------------------------|
| | \$ | \$ | % | |
| I.1.3 Mobiliser les volontés et les partenariats au service de l'éducation pour tous | | | | |
| 1 - Forum international et bilan de l'EPT à l'an 2000 | | | | |
| (a) Forum mondial sur l'éducation (Dakar) | 352,405 | 331,961 | 94.2 | |
| (b) Partenariat en coopération | 20,000 | 19,401 | 97.0 | |
| (c) Actions de promotion | 20,000 | 19,621 | 98.1 | |
| (d) Résultats du Bilan de l'EPT à l'an 2000 | 20,000 | 7,000 | 35.0 | |
| (e) Contrôle des acquis de l'apprentissage | 60,000 | 42,690 | 71.2 | |
| (f) Compte à rebours | 60,000 | 29,770 | 49.6 | |
| (g) Coopération dans le cadre du Programme alimentaire mondial | 15,000 | 8,407 | 56.0 | |
| Total partiel, Activités | 547,405 | 458,850 | 83.8 | |
| Distribution des dépenses de personnel | 1,527,739 | 1,158,784 | 75.8 | |
| Total, Axe d'action | 2,075,144 | 1,617,634 | 78.0 | |
| 2 - Renforcement des programmes de coopération régionale en faveur de l'éducation de base | | | | |
| (a) Poursuite de l'initiative des pays de l'E-9 | 3,300,000 | 2,218,978 | 67.2 | |
| (b) Partenariat pour l'éducation de base | 240,000 | 218,009 | 90.8 | |
| (c) Coopération régionale - Afrique | 166,297 | 166,180 | 99.9 | |
| (d) Coopération régionale - États arabes | 120,000 | 116,937 | 97.4 | |
| (e) Coopération régionale - Asie et Pacifique | 303,000 | 260,503 | 86.0 | |
| (f) Coopération régionale - Europe | 98,500 | 50,621 | 51.4 | |
| (g) Coopération régionale - Amérique latine et caraïbes | 261,000 | 245,047 | 93.9 | |
| (h) MINEDAF - Bourses régionales | 300,000 | 300,000 | 100.0 | |
| Total partiel, Activités | 4,788,797 | 3,576,275 | 74.7 | |
| Distribution des dépenses de personnel | 3,681,644 | 2,792,512 | 75.8 | |
| Total, Axe d'action | 8,470,441 | 6,368,787 | 75.2 | |
| Total, Sous-programme I.1.3 | 10,545,585 | 7,986,421 | 75.7 | |
| TOTAL, Programme I.1 | 39,642,346 | 29,459,951 | 74.3 | |
| I.2 Réforme de l'enseignement dans la perspective de l'éducation pour tous tout au long de la vie | | | | |
| I.2.1 Rénovation des systèmes éducatifs à l'ère de l'information | | | | |
| 1 - Concevoir des stratégies d'apprentissage tout au long de la vie | | | | |
| (a) Dialogue mondial sur l'apprentissage tout au long de la vie à l'occasion d'Expo 2000 | 120,000 | 119,474 | 99.6 | |
| (b) Préparation du Rapport mondial sur l'éducation | 380,000 | 92,286 | 24.3 | |
| (c) Trois publications sur l'apprentissage tout au long de la vie | 381,820 | 121,397 | 31.8 | |
| (d) Information au moyen de publications, de l'Internet et d'autres médias modernes | 397,553 | 327,206 | 82.3 | |
| Total partiel, Activités | 1,279,373 | 660,363 | 51.6 | |
| Distribution des dépenses de personnel | 6,703,995 | 5,084,953 | 75.8 | |
| Total, Axe d'action | 7,983,368 | 5,745,316 | 72.0 | |
| 2 - Promotion des politiques et renforcement des capacités de développement et de reconstruction des systèmes éducatifs | | | | |
| (a) Partenariat régional et programme de coopération - UNRWA | 428,000 | 358,427 | 83.7 | |
| (b) Stratégies et plans d'action sectoriels nationaux | 762,300 | 442,251 | 58.0 | |
| (c) Soutien à l'Autorité palestinienne | 220,320 | 158,623 | 72.0 | |
| (d) Renforcement des capacités nationales d'utilisation et de gestion des locaux et équipements éducatifs | 205,000 | 171,635 | 83.7 | |
| Total partiel, Activités | 1,615,620 | 1,130,936 | 70.0 | |
| Distribution des dépenses de personnel | 5,542,602 | 4,204,041 | 75.8 | |
| Total, Axe d'action | 7,158,222 | 5,334,977 | 74.5 | |
| Total, Sous-programme I.2.1 | 15,141,590 | 11,080,292 | 73.2 | |

TABLEAU DETAILLE DE LA SITUATION DU BUDGET ORDINAIRE

AU 31 JUILLET 2001

| ARTICLE BUDGÉTAIRE | CRÉDITS OUVERTS | DÉPENSES | DÉPENSES VIS-À-VIS DES CRÉDITS OUVERTS | N O T E S* |
|---|--------------------|-------------------|---|------------------------|
| | \$ | \$ | % | |
| I.2.2 Rénovation de l'enseignement secondaire général et professionnel | | | | |
| 1 - Rénovation et diversification de l'enseignement secondaire | | | | |
| (a) Principes directeurs pour la réforme des systèmes d'enseignement secondaire | 532,520 | 510,883 | 95.9 | |
| (b) Constitution de réseaux régionaux et sous-régionaux avec les OIG et les ONG | 280,491 | 226,431 | 80.7 | |
| (c) Développement de l'éducation à distance | 244,000 | 110,978 | 45.5 | |
| (d) Promotion de l'enseignement des sciences et de la technologie | 370,670 | 244,160 | 65.9 | |
| (e) Education préventive pour lutter contre le VIH/sida | 287,233 | 231,094 | 80.5 | |
| (f) Renforcement, grâce à l'éducation préventive, des capacités des jeunes de se préserver de l'abus des drogues | 172,000 | 115,840 | 67.3 | |
| Projet spécial : "Formation scientifique, technique & professionnelle des filles en Afrique" | 123,500 | 95,187 | 77.1 | |
| Total partiel, Activités | 2,010,414 | 1,534,573 | 76.3 | |
| Distribution des dépenses de personnel | 4,950,862 | 3,755,209 | 75.8 | |
| Total, Axe d'action | 6,961,276 | 5,289,782 | 76.0 | |
| 2 - Programme international à long terme pour le développement de l'enseignement technique et professionnel (UNEVOC) | | | | |
| (a) Renforcement des capacités des États membres | 421,010 | 273,026 | 64.9 | |
| (b) Promotion de la coopération internationale, régionale et sous-régionale dans le domaine de l'ETP | 273,131 | 139,897 | 51.2 | |
| (c) Fourniture de connaissances spécialisées et promotion de l'échange d'information via le réseau UNEVOC | 120,000 | 40,000 | 33.3 | |
| (d) Application des instruments normatifs concernant l'ETP et des recommandations du Congrès de Séoul | 30,000 | 7,411 | 24.7 | |
| Total partiel, Activités | 844,141 | 460,334 | 54.5 | |
| Distribution des dépenses de personnel | 4,750,801 | 3,603,463 | 75.8 | |
| Total, Axe d'action | 5,594,942 | 4,063,797 | 72.6 | |
| 3 - Enseignement scientifique et technologique | | | | |
| (a) Vulgarisation de la science et centres d'échange d'information | 161,200 | 96,489 | 59.9 | |
| (b) Services d'échange d'information et réseaux | 250,100 | 180,588 | 72.2 | |
| Total partiel, Activités | 411,300 | 277,077 | 67.4 | |
| Distribution des dépenses de personnel | 803,492 | 609,445 | 75.8 | |
| Total, Axe d'action | 1,214,792 | 886,522 | 73.0 | |
| Total, Sous-programme I.2.2 | 13,771,011 | 10,240,102 | 74.4 | |
| I.2.3 Enseignement supérieur et développement | | | | |
| 1 - Politique et réforme de l'enseignement supérieur | | | | |
| (a) Suivi de la Conférence mondiale | 381,635 | 284,442 | 74.5 | |
| (b) Promotion de l'innovation dans l'enseignement supérieur | 259,191 | 205,825 | 79.4 | |
| Projet spécial : "Les femmes, l'enseignement supérieur et le développement" | 63,193 | 27,667 | 43.8 | |
| Total partiel, Activités | 704,019 | 517,934 | 73.6 | |
| Distribution des dépenses de personnel | 950,290 | 720,791 | 75.8 | |
| Total, Axe d'action | 1,654,309 | 1,238,725 | 74.9 | |
| 2 - Renforcer la coopération entre universités et la mobilité académique | | | | |
| (a) UNITWIN et chaires UNESCO | 1,734,492 | 1,123,399 | 64.8 | |
| (b) Conventions régionales sur la reconnaissance des études et des titres | 220,000 | 94,290 | 42.9 | |
| Total partiel, Activités | 1,954,492 | 1,217,689 | 62.3 | |
| Distribution des dépenses de personnel | 1,493,963 | 1,133,165 | 75.8 | |
| Total, Axe d'action | 3,448,455 | 2,350,854 | 68.2 | |
| Total, Sous-programme I.2.3 | 5,102,764 | 3,589,579 | 70.3 | |

TABLEAU DETAILLE DE LA SITUATION DU BUDGET ORDINAIRE

AU 31 JUILLET 2001

| ARTICLE BUDGÉTAIRE | CRÉDITS OUVERTS | DÉPENSES | DÉPENSES VIS-À-VIS DES CRÉDITS OUVERTS | N O T E S* |
|---|--------------------|-------------------|---|------------------------|
| | \$ | \$ | % | |
| La condition et la formation des enseignants dans la société de l'information | | | | |
| (a) Constitution de réseaux sous-régionaux et régionaux d'établissements de formation des enseignants | 542,500 | 309,367 | 57.0 | |
| (b) Application des nouvelles technologies dans la formation des enseignants | 441,673 | 275,135 | 62.3 | |
| (c) Application des instruments internationaux concernant la condition des enseignants et du personnel éducatif | 140,500 | 86,525 | 61.6 | |
| Total partiel, Activités | 1,124,673 | 671,027 | 59.7 | |
| Distribution des dépenses de personnel | 1,399,129 | 1,061,233 | 75.8 | |
| Total,Projet | 2,523,802 | 1,732,260 | 68.6 | |
| TOTAL, Programme I.2 | 36,539,166 | 26,642,233 | 72.9 | |
| Éduquer pour un avenir viable (Environnement, population et développement) | | | | |
| (a) Mise en œuvre des activités internationales | 98,525 | 98,322 | 99.8 | |
| (b) Participation aux services d'appui technique interinstitutions du système des N. U. | 66,000 | 35,911 | 54.4 | |
| (c) Promotion de l'information, de l'éducation et de la communication en matière de population génésique | 137,675 | 108,852 | 79.1 | |
| (d) Mise au point de matériels d'enseignement, d'apprentissage et de promotion concernant l'environnement | 464,500 | 384,059 | 82.7 | |
| (e) Encouragement de l'action nationale à l'appui de l'éducation en faveur d'un développement durable | 321,000 | 226,515 | 70.6 | |
| (f) Promotion de communautés durables | 178,300 | 104,180 | 58.4 | |
| (g) Création d'un site Web | 6,000 | 6,000 | 100.0 | |
| (h) Coopération pour le développement | 83,000 | 82,978 | 100.0 | |
| (i) Participation aux coûts des liaisons SITA | 78,400 | 63,000 | 80.4 | |
| (j) Contribution aux charges communes | 27,200 | 27,200 | 100.0 | |
| (k) Contribution aux services de micrographie | 1,400 | 1,400 | 100.0 | |
| (l) Dépense d'appui du programme | 148,000 | 135,478 | 91.5 | |
| Total partiel, Activités | 1,610,000 | 1,273,895 | 79.1 | |
| Distribution des dépenses de personnel | 6,134,341 | 4,652,872 | 75.8 | |
| Total, EPD | 7,744,341 | 5,926,767 | 76.5 | |
| Instituts de l'UNESCO pour l'éducation | | | | |
| Bureau international d'éducation de l'UNESCO | 4,876,000 | 4,876,000 | 100.0 | |
| Institut international de l'UNESCO pour la planification de l'éducation | 5,406,000 | 5,405,986 | 100.0 | |
| Institut de l'UNESCO pour l'éducation | 2,090,000 | 2,079,700 | 99.5 | |
| Institut de l'UNESCO pour l'application des technologies de l'information à l'éducation | 1,200,000 | 1,200,000 | 100.0 | |
| Institut international de l'UNESCO pour l'enseignement supérieur en Amérique latine et dans les Caraïbes | 2,375,300 | 2,375,300 | 100.0 | |
| Institut international de l'UNESCO pour le renforcement des capacités en Afrique | 1,300,000 | 795,009 | 61.2 | |
| Total, Instituts de l'UNESCO pour l'éducation | 17,247,300 | 16,731,995 | 97.0 | |
| Projet transdisciplinaire : Vers une culture de la paix | | | | |
| Unité 1. Culture de la paix : susciter l'adhésion et forger les partenariats | | | | |
| 2 - Contribuer à la mise en œuvre du Programme d'action pour une culture de la paix | | | | |
| (a) Promouvoir la réflexion sur le droit à l'éducation | 40,000 | 26,429 | 66.1 | |
| Total, Axe d'action | 40,000 | 26,429 | 66.1 | |
| TOTAL, Unité 1 | 40,000 | 26,429 | 66.1 | |
| Unité 2. Éduquer pour une culture de la paix | | | | |
| 1 - Développement de plans et programmes nationaux d'éducation pour une culture de la paix | | | | |
| (a) Plans nationaux d'éducation aux droits de l'homme | 168,000 | 80,881 | 48.1 | |
| (b) Évaluation et développement des programmes nationaux | 129,000 | 79,892 | 61.9 | |
| (c) Programme d'éducation civique destiné à l'enseignement formel et l'éducation non formelle | 126,605 | 71,132 | 56.2 | |
| (d) Réseaux régionaux et sous-régionaux concernant l'ECP | 40,000 | 9,765 | 24.4 | |
| (e) MINEPS III - Coopération et solidarité entre les OIG et les ONG | 140,000 | 77,516 | 55.4 | |
| Total, Axe d'action | 603,605 | 319,186 | 52.9 | |

TABLEAU DETAILLE DE LA SITUATION DU BUDGET ORDINAIRE
AU 31 JUILLET 2001

| ARTICLE BUDGÉTAIRE | CRÉDITS OUVERTS | DÉPENSES | DÉPENSES VIS-À-VIS DES CRÉDITS OUVERTS | N O T E S* |
|--|--------------------|-------------------|---|------------------------|
| | \$ | \$ | % | |
| 2 - Amélioration des contenus et méthodes de l'éducation et de la formation pour une culture de la paix | | | | |
| (a) Élaboration, production et diffusion de matériels d'ECP | 160,450 | 95,451 | 59.5 | |
| (b) Développement des chaires UNESCO sur l'ECP | 29,200 | 21,615 | 74.0 | |
| (c) Formation des enseignants | 155,000 | 104,797 | 67.6 | |
| (d) La non-violence à l'école | 112,500 | 41,203 | 36.6 | |
| (e) Valeurs éducatives, morales et éthiques du sport | 140,000 | 55,259 | 39.5 | |
| Total, Axe d'action | 597,150 | 318,325 | 53.3 | |
| 3 - Le réseau du système des écoles associées | | | | |
| (a) Matériels de promotion/information et mise en réseau à l'échelon international | 273,605 | 206,273 | 75.4 | |
| (b) Projets nationaux et sous-régionaux sur la culture de la paix | 132,000 | 113,716 | 86.1 | |
| (c) Projet phare du réseau | 121,000 | 90,619 | 74.9 | |
| (d) Traduction/adaptation de matériels éducatifs | 81,000 | 41,484 | 51.2 | |
| (e) Plans d'action sous-régionaux du SEA | 250,512 | 238,018 | 95.0 | |
| (f) Sport | 45,000 | 38,992 | 86.6 | |
| Total, Axe d'action | 903,117 | 729,102 | 80.7 | |
| 4 - Diversité linguistique et éducation multilingue | | | | |
| (a) Mise en œuvre de politiques linguistiques | 203,495 | 120,565 | 59.2 | |
| (b) Rapport de l'UNESCO sur les langues du monde | 19,000 | - | - | |
| (c) Matériels didactiques | 107,680 | 100,145 | 93.0 | |
| Total, Axe d'action | 330,175 | 220,710 | 66.8 | |
| Total, Unité 2 | 2,434,047 | 1,587,323 | 65.2 | |
| Unité 3. De l'interculturalité au pluralisme culturel | | | | |
| 1 - Encourager le dialogue interculturel | | | | |
| (a) Soutien à la révision des manuels d'histoire et de géographie | 136,353 | 77,324 | 56.7 | |
| Total, Axe d'action | 136,353 | 77,324 | 56.7 | |
| Total, Unité 3 | 136,353 | 77,324 | 56.7 | |
| Coopération pour le développement | 120,000 | 57,100 | 47.6 | |
| Participation aux coûts des liaisons SITA | 30,300 | 24,400 | 80.5 | |
| Contribution aux charges communes | 51,200 | 12,300 | 24.0 | |
| Dépenses d'appui du programme | 387,570 | 122,355 | 31.6 | |
| Total partiel, Activités | 3,199,470 | 1,907,231 | 59.6 | |
| Distribution des dépenses de personnel | 4,986,588 | 3,782,306 | 75.8 | |
| TOTAL, Projet interdisciplinaire : Vers une culture de la paix | 8,186,058 | 5,689,537 | 69.5 | |
| Charges communes au titre de l'éducation | | | | |
| Coopération pour le développement | 1,151,500 | 804,691 | 69.9 | |
| Participation aux coûts des liaisons SITA | 1,046,700 | 841,450 | 80.4 | |
| Contribution aux charges communes | 362,700 | 268,948 | 74.2 | |
| Contribution aux services de micrographie | 18,600 | 18,600 | 100.0 | |
| Coût indirects (Siège) | 636,600 | 329,361 | 51.7 | |
| Dépenses d'appui du programme | 1,179,715 | 538,404 | 45.6 | |
| Total, Charges communes | 4,395,815 | 2,801,454 | 63.7 | |
| Récapitulation | | | | |
| Activités planifiées | 48,163,526 | 37,654,552 | 78.2 | |
| Dépenses de personnel | 64,954,900 | 49,268,025 | 75.8 | |
| Coûts indirects de programme | 6,759,907 | 6,068,456 | 89.8 | |
| Réduction dans les coûts indirects hors Siège (339,000) | | | | |
| TOTAL, GRAND PROGRAMME I | 119,539,333 | 92,991,033 | 77.8 | |

TABLEAU DETAILLE DE LA SITUATION DU BUDGET ORDINAIRE

AU 31 JUILLET 2001

| ARTICLE BUDGÉTAIRE | CRÉDITS OUVERTS | DÉPENSES | DÉPENSES VIS-À-VIS DES CRÉDITS OUVERTS | N O T E S* |
|---|--------------------|-------------------|---|------------------------|
| | \$ | \$ | % | |
| II Les sciences au service du développement | | | | |
| II.1 Progrès, transfert et partage des connaissances scientifiques | | | | |
| Suivi de la Conférence mondiale sur la science | | | | |
| (a) Suivi de la Conférence mondiale de la science | 404,327 | 307,179 | 76.0 | |
| (b) Politiques scientifiques | 364,600 | 230,364 | 63.2 | |
| (c) Partenariats université-sciences-industrie (UNISPAR) | 184,000 | 82,408 | 44.8 | |
| Total partiel, Activités | 952,927 | 619,951 | 65.1 | |
| Distribution des dépenses de personnel | 476,063 | 358,920 | 75.4 | |
| Total, Projet | 1,428,990 | 978,871 | 68.5 | |
| II.1.1 Progrès, transfert et partage des connaissances dans le domaine des sciences fondamentales et des sciences de l'ingénieur | | | | |
| 1 - Améliorer l'enseignement universitaire en sciences fondamentales et en sciences de l'ingénieur | | | | |
| (a) Enseignement universitaire des sciences | 465,100 | 322,434 | 69.3 | |
| (b) Enseignement des sciences de l'ingénieur | 314,500 | 202,159 | 64.3 | |
| Total partiel, Activités | 779,600 | 524,593 | 67.3 | |
| Distribution des dépenses de personnel | 2,858,168 | 2,154,865 | 75.4 | |
| Total, Axe d'action | 3,637,768 | 2,679,458 | 73.7 | |
| 2 - Promouvoir la coopération en matière de recherche et de formation en mathématiques, physique et chimie | | | | |
| (a) Promouvoir la coopération en matière de recherche & de formation en mathématiques | 298,900 | 231,261 | 77.4 | |
| (b) Promouvoir la coopération en matière de recherche & de formation en physique | 1,856,800 | 1,690,222 | 91.0 | |
| (c) Promouvoir la coopération en matière de recherche & de formation en chimie | 390,600 | 310,446 | 79.5 | |
| Total partiel, Activités | 2,546,300 | 2,231,929 | 87.7 | |
| Distribution des dépenses de personnel | 2,793,835 | 2,106,363 | 75.4 | |
| Total, Axe d'action | 5,340,135 | 4,338,292 | 81.2 | |
| 3 - Renforcer les capacités de recherche dans le domaine des sciences biologiques et biotechnologiques | | | | |
| (a) Coopération avec les ONG | 493,400 | 379,664 | 76.9 | |
| (b) Réseau de biologie moléculaire et cellulaire (MCBN) | 436,500 | 278,673 | 63.8 | |
| (c) Biotechnologies, MIRCENS et BAC | 1,218,200 | 1,069,387 | 87.8 | |
| Projet spécial : "Les biotechnologies au service du développement en Afrique" | 124,500 | 101,678 | 81.7 | |
| (e) ONUSIDA/Sciences médicales | 155,300 | 111,318 | 71.7 | |
| Total partiel, Activités | 2,427,900 | 1,940,720 | 79.9 | |
| Distribution des dépenses de personnel | 3,844,963 | 2,898,842 | 75.4 | |
| Total, Axe d'action | 6,272,863 | 4,839,562 | 77.2 | |
| 4 - Partenariats interdisciplinaires et développement de l'accès à l'information scientifique | | | | |
| (a) Accord-cadre UNESCO/CIUS | 729,000 | 414,500 | 56.9 | |
| (b) Coopération avec les unions du CIUS et les organismes qui y sont rattachés | 68,000 | 18,208 | 26.8 | |
| (c) Prix scientifiques UNESCO | 52,501 | 11,465 | 21.8 | |
| (d) Partenariats interdisciplinaires & développement de l'accès à l'information scientifique | 987,300 | 603,302 | 61.1 | |
| Projet spécial : "Les femmes, la science et la technologie" | 213,000 | 119,204 | 56.0 | |
| Total partiel, Activités | 2,049,801 | 1,166,679 | 56.9 | |
| Distribution des dépenses de personnel | 3,791,352 | 2,858,423 | 75.4 | |
| Total, Axe d'action | 5,841,153 | 4,025,102 | 68.9 | |
| Programme solaire mondial 1996-2005 | | | | |
| (a) Enseignement et formation dans le domaine des énergies renouvelables | 398,100 | 205,199 | 51.5 | |
| (b) Développement de l'utilisation des énergies renouvelables pour améliorer les conditions de vie | 441,900 | 242,199 | 54.8 | |
| (c) Coopération pour le développement dans le domaine des énergies renouvelables | 130,300 | 63,381 | 48.6 | |
| Total partiel, Activités | 970,300 | 510,779 | 52.6 | |
| Distribution des dépenses de personnel | 603,657 | 455,117 | 75.4 | |
| Total, Projet | 1,573,957 | 965,896 | 61.4 | |
| Plan d'évaluation pour 2000-2001 | 62,900 | 16,500 | 26.2 | |
| Total, Sous-programme II.1.1 | 24,157,766 | 17,843,681 | 73.9 | |

TABLEAU DETAILLE DE LA SITUATION DU BUDGET ORDINAIRE

AU 31 JUILLET 2001

| ARTICLE BUDGÉTAIRE | CRÉDITS OUVERTS | DÉPENSES | DÉPENSES VIS-À-VIS DES CRÉDITS OUVERTS | N O T E S* |
|---|--------------------|-------------------|---|------------------------|
| | \$ | \$ | % | |
| II.1.2 Progrès, transfert et partage des connaissances en sciences sociales et humaines | | | | |
| 1 - Améliorer l'enseignement universitaire, les capacités de recherche et la coopération internationale en sciences sociales | | | | |
| (a) Chaires UNESCO | 361,000 | 280,449 | 77.7 | |
| (b) Renforcement des capacités des urbanistes et jeunes spécialistes des sciences sociales | 174,000 | 133,108 | 76.5 | |
| (c) Accords de coopération avec le CISS et les ONG s'occupant d'habitat humain | 837,500 | 824,383 | 98.4 | |
| (d) Fondation Houphouët-Boigny pour la recherche de la paix | 233,000 | 24,854 | 10.7 | |
| (e) Suivi de la Conférence | 35,000 | 35,000 | 100.0 | |
| Total partiel, Activités | 1,640,500 | 1,297,794 | 79.1 | |
| Distribution des dépenses de personnel | 2,089,696 | 1,617,041 | 77.4 | |
| Total, Axe d'action | 3,730,196 | 2,914,835 | 78.1 | |
| 2 - Collecte et diffusion de l'information dans les sciences sociales et humaines | | | | |
| (a) Revue internationale des sciences sociales | 320,900 | 272,338 | 84.9 | |
| (b) Rapport mondial sur les sciences sociales | 131,500 | 55,612 | 42.3 | |
| (c) Centre d'échange d'information de MOST | 190,050 | 126,739 | 66.7 | |
| (d) Données et information | 162,850 | 102,954 | 63.2 | |
| (e) Centre de documentation | 108,600 | 50,791 | 46.8 | |
| (f) Évaluation | 35,000 | 32,970 | 94.2 | |
| Total partiel, Activités | 948,900 | 641,404 | 67.6 | |
| Distribution des dépenses de personnel | 1,282,687 | 992,565 | 77.4 | |
| Total, Axe d'action | 2,231,587 | 1,633,969 | 73.2 | |
| Total, Sous-programme II.1.2 | 5,961,783 | 4,548,804 | 76.3 | |
| TOTAL, Programme II.1 | 30,119,549 | 22,392,485 | 74.3 | |
| II.2 Sciences, environnement et développement socioéconomique | | | | |
| Promouvoir des approches intégrées de l'environnement & et du développement | | | | |
| (a) Développement de la coopération interdisciplinaire | 85,000 | 51,503 | 60.6 | |
| (b) Renforcement des partenariats avec le système des N. U. et les grandes ONG | 114,975 | 70,596 | 61.4 | |
| Plan d'évaluation pour 2000-2001 | 5,000 | 4,731 | 94.6 | |
| Total partiel, Activités | 204,975 | 126,830 | 61.9 | |
| Distribution des dépenses de personnel | 134,742 | 101,586 | 75.4 | |
| Total, Projet | 339,717 | 228,416 | 67.2 | |
| II.2.1 Sciences de la terre, gestion du système terrestre et atténuation des risques naturels | | | | |
| 1 - Promouvoir la gestion du système terrestre, la coopération internationale et le renforcement des capacités en sciences de la terre | | | | |
| (a) Développement du PICG | 550,700 | 498,673 | 90.6 | |
| (b) Perfectionnement des connaissances des spécialistes des sciences de la terre par la formation et l'attribution de bourses | 363,025 | 225,616 | 62.1 | |
| (c) Protection et développement durable des géoparc | 56,700 | 26,039 | 45.9 | |
| (d) Technologies spatiales et de la géo-information | 289,800 | 171,170 | 59.1 | |
| Total partiel, Activités | 1,260,225 | 921,498 | 73.1 | |
| Distribution des dépenses de personnel | 1,660,146 | 1,251,638 | 75.4 | |
| Total, Axe d'action | 2,920,371 | 2,173,136 | 74.4 | |
| 2 - Réduire la vulnérabilité aux catastrophes naturelles | | | | |
| (a) Projets de collaboration portant sur des systèmes de prévention des catastrophes | 388,800 | 248,269 | 63.9 | |
| (b) Enquête et assistance technique nécessitées par des catastrophes | 32,800 | 14,260 | 43.5 | |
| Total partiel, Activités | 421,600 | 262,529 | 62.3 | |
| Distribution des dépenses de personnel | 3,455,392 | 2,605,132 | 75.4 | |
| Total, Axe d'action | 3,876,992 | 2,867,661 | 74.0 | |
| Plan d'évaluation pour 2000-2001 | 13,500 | 13,127 | 97.2 | |
| Total, Sous-programme II.2.1 | 6,810,863 | 5,053,924 | 74.2 | |

TABLEAU DETAILLE DE LA SITUATION DU BUDGET ORDINAIRE

AU 31 JUILLET 2001

| ARTICLE BUDGÉTAIRE | CRÉDITS OUVERTS | DÉPENSES | DÉPENSES VIS-À-VIS DES CRÉDITS OUVERTS | N O T E S* |
|---|--------------------|------------------|---|------------------------|
| | \$ | \$ | % | |
| II.2.2 Les sciences de l'environnement et le programme sur L'homme et la biosphère (MAB) | | | | |
| 1 - Les réserves de biosphère en tant qu'instruments servant à concilier conservation et développement : mise en œuvre de la Stratégie de Séville | | | | |
| (a) Évaluation et amélioration des réserves de biosphère existantes | 412,400 | 276,486 | 67.0 | |
| (b) Création de nouvelles réserves de biosphère, y compris de réserves transfrontières | 313,000 | 218,392 | 69.8 | |
| (c) Renforcement du réseau mondial/régional | 367,049 | 300,049 | 81.7 | |
| (d) Aide aux États membres en matière de conservation et d'utilisation durable des ressources | 177,900 | 137,421 | 77.2 | |
| (e) Évaluation de la mise en œuvre de la Stratégie de Séville : Séville + 5 | 90,500 | 72,846 | 80.5 | |
| Total partiel, Activités | 1,360,849 | 1,005,194 | 73.9 | |
| Distribution des dépenses de personnel | 5,342,847 | 4,028,146 | 75.4 | |
| Total, Axe d'action | 6,703,696 | 5,033,340 | 75.1 | |
| 2 - Programmes de recherche en collaboration visant à améliorer la connaissance des écosystèmes et des services et valeurs dont ils sont la source | | | | |
| (a) Recherche sur les écosystèmes | 365,100 | 226,213 | 62.0 | |
| (b) Recherche sur les biens et services fournis par les écosystèmes | 248,700 | 226,708 | 91.2 | |
| (c) Formation des spécialistes | 468,903 | 350,411 | 74.7 | |
| (d) Information, communication et sensibilisation | 328,838 | 227,885 | 69.3 | |
| Total partiel, Activités | 1,411,541 | 1,031,217 | 73.1 | |
| Distribution des dépenses de personnel | 1,355,995 | 1,022,328 | 75.4 | |
| Total, Axe d'action | 2,767,536 | 2,053,545 | 74.2 | |
| Plan d'évaluation pour 2000-2001 | 23,000 | 4,000 | 17.4 | |
| Total, Sous-programme II.2.2 | 9,494,232 | 7,090,885 | 74.7 | |
| II.2.3 Hydrologie et mise en valeur des ressources en eau dans un environnement vulnérable | | | | |
| 1 - Renforcer les capacités de gestion des ressources en eau | | | | |
| (a) Renforcement des capacités de gestion des ressources en eau | 395,340 | 270,799 | 68.5 | |
| (b) Cours de formation postuniversitaire | 128,100 | 116,738 | 91.1 | |
| (c) Apprentissage assisté par ordinateur et université virtuelle | 59,780 | 36,336 | 60.8 | |
| (d) Sensibilisation du public | 74,400 | 65,579 | 88.1 | |
| (e) Vision à long terme de l'eau, de la vie et de l'environnement | 43,400 | 43,156 | 99.4 | |
| (f) Rapport mondial sur la mise en valeur de l'eau | 14,500 | 3,898 | 26.9 | |
| (g) L'hydrologie au service de l'environnement, de la vie et des politiques | 114,700 | 113,106 | 98.6 | |
| Total partiel, Activités | 830,220 | 649,612 | 78.2 | |
| Distribution des dépenses de personnel | 2,207,333 | 1,664,180 | 75.4 | |
| Total, Axe d'action | 3,037,553 | 2,313,792 | 76.2 | |
| 2 - Processus hydrologiques et gestion des ressources en eau dans un environnement vulnérable | | | | |
| (a) Impact du climat sur l'hydrologie | 238,900 | 208,216 | 87.2 | |
| (b) Ecohydrologie | 115,400 | 102,672 | 89.0 | |
| (c) Ressources en eau souterraines menacées | 234,300 | 179,931 | 76.8 | |
| (d) Gestion de l'eau dans les zones côtières/les petites îles | 57,700 | 35,170 | 61.0 | |
| (e) Stratégie mondiale d'évaluation de la crise de l'eau et du risque environnemental et de leur impact | 85,000 | 71,327 | 83.9 | |
| (f) Gestion intégrée des ressources en eau dans les zones arides et semi-arides et hydrologie des oueds | 272,100 | 182,472 | 67.1 | |
| (g) Hydrologie des zones tropicales humides | 188,100 | 169,965 | 90.4 | |
| (h) Gestion intégrée des ressources en eau dans les zones urbaines | 118,800 | 103,422 | 87.1 | |
| (i) Élaboration des stratégies de gestion des conflits et Eau et civilisation | 194,845 | 166,549 | 85.5 | |
| Total partiel, Activités | 1,505,145 | 1,219,724 | 81.0 | |
| Distribution des dépenses de personnel | 1,457,140 | 1,098,585 | 75.4 | |
| Total, Axe d'action | 2,962,285 | 2,318,309 | 78.3 | |
| Plan d'évaluation pour 2000-2001 | 20,000 | 20,000 | 100.0 | |
| Total, Sous-programme II.2.3 | 6,019,838 | 4,632,101 | 76.9 | |

TABLEAU DETAILLE DE LA SITUATION DU BUDGET ORDINAIRE

AU 31 JUILLET 2001

| ARTICLE BUDGÉTAIRE | CRÉDITS OUVERTS | DÉPENSES | DÉPENSES VIS-À-VIS DES CRÉDITS OUVERTS | N O T E S* |
|---|--------------------|------------------|---|------------------------|
| | \$ | \$ | % | |
| Environnement et développement des régions côtières et des petites îles | | | | |
| (a) Projets et chaires UNESCO dans les régions côtières et les petites îles | 762,795 | 556,709 | 73.0 | |
| (b) Mise en commun des connaissances sur l'environnement et le développement des régions côtières et des petites îles par le biais de forums en face-à-face & virtuels | 229,500 | 191,110 | 83.3 | |
| (c) Documentation sur les "pratiques éclairées concernant l'environnement et le développement des régions côtières et des petites îles", diffusion & essai sur le terrain | 295,307 | 219,115 | 74.2 | |
| Plan d'évaluation pour 2000-2001 | 10,500 | 7,018 | 66.8 | |
| Total partiel, Activités | 1,298,102 | 973,952 | 75.0 | |
| Distribution des dépenses de personnel | 1,884,954 | 1,421,128 | 75.4 | |
| Total, Projet | 3,183,056 | 2,395,080 | 75.2 | |
| Développement humain pour les conditions d'existence viables dans le Pacifique | 258,000 | 258,000 | 100.0 | |
| Distribution des dépenses de personnel | 144,392 | 108,862 | 75.4 | |
| Total, Projet | 402,392 | 366,862 | 91.2 | |
| II.2.4 Commission océanographique intergouvernementale de l'UNESCO (COI) | | | | |
| 1. Réduire les incertitudes scientifiques ayant trait aux océans et aux zones côtières | | | | |
| (a) Sciences de la mer et services océaniques | 785,400 | 568,520 | 72.4 | |
| (b) Programmes régionaux | 417,500 | 258,904 | 62.0 | |
| (c) Renforcement des capacités | 325,000 | 231,152 | 71.1 | |
| (d) Organes directeurs, politique, bilan et évaluation | 291,000 | 237,017 | 81.4 | |
| Total partiel, Activités | 1,818,900 | 1,295,593 | 71.2 | |
| Distribution des dépenses de personnel | 2,978,971 | 2,245,943 | 75.4 | |
| Total, Axe d'action | 4,797,871 | 3,541,536 | 73.8 | |
| 2. Répondre aux besoins des conventions et programmes relatifs à l'océan | | | | |
| (a) L'océan et le climat, les océans et les changements à l'échelle planétaire | 209,100 | 127,508 | 61.0 | |
| (b) L'océanologie et les ressources vivantes | 71,000 | 37,423 | 52.7 | |
| (c) Répondre aux besoins des conventions et programmes relatifs à l'océan | 75,000 | 40,339 | 53.8 | |
| (d) UNCLOS, CNUED et coopération interinstitutions | 43,500 | 35,171 | 80.9 | |
| (e) Organes directeurs, politique, bilans et évaluation | 39,400 | 38,716 | 98.3 | |
| Total partiel, Activités | 438,000 | 279,157 | 63.7 | |
| Distribution des dépenses de personnel | 750,551 | 565,864 | 75.4 | |
| Total, Axe d'action | 1,188,551 | 845,021 | 71.1 | |
| Plan d'évaluation pour 2000-2001 | 1,900 | - | - | |
| Total, Sous-programme II.2.4 | 5,988,321 | 4,386,557 | 73.3 | |
| II.2.5 Transformations sociales et développement | | | | |
| 1. Valorisation des résultats du programme MOST | | | | |
| (a) Développement de MOST ; Comité directeur | 331,300 | 280,809 | 84.8 | |
| (b) Multiculturalisme, population et migrations | 545,750 | 437,524 | 80.2 | |
| (c) Revitalisation et aménagements urbains | 499,500 | 294,424 | 58.9 | |
| (d) Mondialisation | 357,850 | 267,029 | 74.6 | |
| (e) Interface utilisation de la connaissance - politiques de recherche | 154,700 | 93,324 | 60.3 | |
| Total partiel, Activités | 1,889,100 | 1,373,110 | 72.7 | |
| Distribution des dépenses de personnel | 2,309,563 | 1,787,178 | 77.4 | |
| Total, Axe d'action | 4,198,663 | 3,160,288 | 75.3 | |
| 2. Lutte contre la pauvreté | | | | |
| (a) Pauvres des zones urbaines | 130,850 | 85,405 | 65.3 | |
| (b) Microfinancement | 280,000 | 238,608 | 85.2 | |
| (c) Politiques de développement pour la lutte contre la pauvreté | 53,100 | 36,097 | 68.0 | |
| Total partiel, Activités | 463,950 | 360,110 | 77.6 | |
| Distribution des dépenses de personnel | 6,509,412 | 5,037,091 | 77.4 | |
| Total, Axe d'action | 6,973,362 | 5,397,201 | 77.4 | |
| Total, Sous-programme II.2.5 | 11,172,025 | 8,557,490 | 76.6 | |

TABLEAU DETAILLE DE LA SITUATION DU BUDGET ORDINAIRE
AU 31 JUILLET 2001

| ARTICLE BUDGÉTAIRE | CRÉDITS OUVERTS | DÉPENSES | DÉPENSES VIS-À-VIS DES CRÉDITS OUVERTS | N O T E S* |
|---|--------------------|-------------------|---|------------------------|
| | \$ | \$ | % | |
| Les villes : gestion des transformations et de l'environnement | | | | |
| - Conduite à leur terme des actions | 86,757 | 45,523 | 52.5 | |
| - Diffusion et évaluation | 41,850 | 25,954 | 62.0 | |
| - Soutien aux initiatives des bureaux régionaux | 161,400 | 93,795 | 58.1 | |
| Total partiel, Activités | 290,007 | 165,272 | 57.0 | |
| Distribution des dépenses de personnel | 315,079 | 243,814 | 77.4 | |
| Total, Projet | 605,086 | 409,086 | 67.6 | |
| Total, Programme II.2 | 43,871,138 | 33,011,538 | 75.2 | |
| II.3 Philosophie, éthique et sciences humaines | | | | |
| 1. Éthique des sciences et des technologies | | | | |
| (a) Bioéthique | 479,500 | 430,160 | 89.7 | |
| (b) Éthique des connaissances scientifiques et des technologies | 369,600 | 326,946 | 88.5 | |
| (c) A l'approche du troisième millénaire | 41,000 | 28,282 | 69.0 | |
| Total partiel, Activités | 890,100 | 785,388 | 88.2 | |
| Distribution des dépenses de personnel | 883,293 | 683,507 | 77.4 | |
| Total, Axe d'action | 1,773,393 | 1,468,895 | 82.8 | |
| 2. Philosophie et sciences humaines | | | | |
| (a) Achèvement des activités sur l'éthique universelle | 95,000 | 94,644 | 99.6 | |
| (b) Education philosophique | 305,600 | 252,640 | 82.7 | |
| (c) Activités transdisciplinaires en sciences de l'homme | 180,000 | 175,997 | 97.8 | |
| (d) Coopération avec le CIPSH | 412,000 | 309,000 | 75.0 | |
| (e) "Concepts, idéaux fondamentaux de l'UNESCO" | 10,000 | - | - | |
| Total partiel, Activités | 468,967 | 380,146 | 81.1 | |
| Distribution des dépenses de personnel | 1,471,567 | 1,212,427 | 82.4 | |
| Total, Axe d'action | 1,255,156 | 971,260 | 77.4 | |
| Total, Programme II.3 | 2,726,723 | 2,183,687 | 80.1 | |
| Total, Programme II.3 | 4,500,116 | 3,652,582 | 81.2 | |
| Anticipation et études prospectives | | | | |
| 1. Renforcement des capacités dans le domaine de l'anticipation et de la prospective | | | | |
| | 285,100 | 125,522 | 44.0 | |
| 2. Promotion de la réflexion et du débat prospectifs | | | | |
| | 388,200 | 256,911 | 66.2 | |
| Total partiel, Activités | 673,300 | 382,433 | 56.8 | |
| Distribution des dépenses de personnel | 848,306 | 656,433 | 77.4 | |
| Total, Anticipation et études prospectives | 1,521,606 | 1,038,866 | 68.3 | |
| Projet transdisciplinaire : Vers une culture de la paix | | | | |
| Unité 1. Culture de la paix : susciter l'adhésion et forger les partenariats | | | | |
| 2 - Contribuer à la mise en œuvre du Programme d'action pour une culture de la paix | | | | |
| (a) Paix, prévention des conflits et non-violence | 255,100 | 222,358 | 87.2 | |
| (b) Promotion des droits de l'homme, lutte contre la discrimination | 172,000 | 139,204 | 80.9 | |
| (c) Tolérance | 254,046 | 201,310 | 79.2 | |
| (d) Promotion de la démocratie | 161,976 | 135,795 | 83.8 | |
| (e) Les femmes et la culture de la paix (SHS) | 199,000 | 132,701 | 66.7 | |
| (f) Coût opérationnels | 22,800 | 17,939 | 78.7 | |
| Total, Axe d'action | 1,064,922 | 849,307 | 79.8 | |
| Total, Unité 1 | 1,064,922 | 849,307 | 79.8 | |
| Unité 2. Éduquer pour une culture de la paix | | | | |
| 1 - Développement de plans et programmes nationaux d'éducation pour une culture de la paix | | | | |
| (a) Plans nationaux d'éducation aux droits de l'homme | 154,500 | 73,909 | 47.8 | |
| (b) Programme nationaux d'éducation pour une culture de la paix | 67,000 | 42,745 | 63.8 | |
| (c) Réseaux régionaux et sous-régionaux | 125,000 | 57,588 | 46.1 | |
| (d) Prix | 35,000 | 12,174 | 34.8 | |
| Total, Axe d'action | 381,500 | 186,416 | 48.9 | |

**TABLEAU DETAILLE DE LA SITUATION DU BUDGET ORDINAIRE
AU 31 JUILLET 2001**

| ARTICLE BUDGÉTAIRE | CRÉDITS OUVERTS | DÉPENSES | DÉPENSES VIS-À-VIS DES CRÉDITS OUVERTS | N O T E S* |
|--|--------------------|-------------------|---|------------------------|
| | \$ | \$ | % | |
| 2 - Amélioration des contenus et méthodes de l'éducation et de la formation pour une culture de la paix | | | | |
| (a) Matériels éducatifs et d'information | 227,600 | 158,546 | 69.7 | |
| (b) Chaires UNESCO | 280,000 | 154,246 | 55.1 | |
| (c) Stages de formation pour les professionnels | 70,000 | 15,264 | 21.8 | |
| (d) Suivi du Projet spécial sur la contribution des femmes à une culture de la paix en Afrique | 90,000 | 12,000 | 13.3 | |
| Total, Axe d'action | 667,600 | 340,056 | 50.9 | |
| Total, Unité 2 | 1,049,100 | 526,472 | 50.2 | |
| Unité 3. De l'interculturalité au pluralisme culturel | | | | |
| 1 - Encourager le dialogue interculturel | | | | |
| (a) Paix et tolérance | 75,000 | 74,999 | 100.0 | |
| (b) Projet méditerranéen | 19,000 | 16,126 | 84.9 | |
| Total, Axe d'action | 94,000 | 91,125 | 96.9 | |
| Total, Unité 3 | 94,000 | 91,125 | 96.9 | |
| Coopération pour le développement | 75,024 | 48,731 | 65.0 | |
| Participation aux coûts des liaisons SITA | 23,600 | 19,000 | 80.5 | |
| Contribution aux charges communes | 40,000 | 20,000 | 50.0 | |
| Total partiel, Activités | 2,346,646 | 1,554,635 | 66.2 | |
| Distribution des dépenses de personnel | 3,625,708 | 2,805,633 | 77.4 | |
| TOTAL, Projet interdisciplinaire : Vers une culture de la paix | 5,972,354 | 4,360,268 | 73.0 | |
| Charges communes incombant au Secteur des sciences exactes et naturelles | | | | |
| Coopération pour le développement | 951,700 | 679,488 | 71.4 | |
| Participation aux coûts des liaisons SITA | 404,800 | 325,300 | 80.4 | |
| Contribution aux charges communes | 397,100 | 200,968 | 50.6 | |
| Contribution aux services de micrographie | 19,000 | 19,000 | 100.0 | |
| Coût indirects (Siège) | 263,400 | 112,514 | 42.7 | |
| Dépenses d'appui du programme | 800,000 | 624,887 | 78.1 | |
| Total, Charges communes | 2,836,000 | 1,962,157 | 69.2 | |
| Charges communes incombant au Secteur des sciences sociales et humaines | | | | |
| Coopération pour le développement | 286,119 | 194,406 | 67.9 | |
| Participation aux coûts des liaisons SITA | 176,800 | 142,000 | 80.3 | |
| Contribution aux charges communes | 147,100 | 71,429 | 48.6 | |
| Contribution aux services de micrographie | 9,000 | 9,000 | 100.0 | |
| Coût indirects (Siège) | 200,084 | 151,667 | 75.8 | |
| Total, Charges communes | 819,103 | 568,502 | 69.4 | |
| Récapitulation | | | | |
| Activités planifiées (Secteur : SC) | 23,228,285 | 16,921,227 | 72.8 | |
| Activités planifiées (Secteur : SHS) | 11,233,089 | 8,189,408 | 72.9 | |
| Dépenses de personnel (Secteur : SC) | 35,740,500 | 26,945,921 | 75.4 | |
| Dépenses de personnel (Secteur : SHS) | 19,118,900 | 14,794,523 | 77.4 | |
| Coûts indirects de programme (Secteur : SC) | 2,957,813 | 2,715,584 | 91.8 | |
| Coûts indirects de programme (Secteur : SHS) | 675,467 | 599,340 | 88.7 | |
| Réduction dans les coûts indirects hors Siège (Secteur : SC) | (119,800) | | | |
| Réduction dans les coûts indirects hors Siège (Secteur : SHS) | (25,200) | | | |
| TOTAL, GRAND PROGRAMME II | 92,809,054 | 70,166,003 | 75.6 | |

TABLEAU DETAILLE DE LA SITUATION DU BUDGET ORDINAIRE
AU 31 JUILLET 2001

| ARTICLE BUDGÉTAIRE | CRÉDITS OUVERTS | DÉPENSES | DÉPENSES VIS-À-VIS DES CRÉDITS OUVERTS | N O T E S* |
|---|--------------------|-------------------|---|------------------------|
| | \$ | \$ | % | |
| III Développement culturel : patrimoine et création | | | | |
| Culture et développement | | | | |
| (a) Collecte et diffusion des connaissances orientées vers l'action | 125,000 | 119,521 | 95.6 | |
| (b) Promotion du renforcement des capacités dans les États membres | 362,980 | 202,217 | 55.7 | |
| (c) Plaidoyer et réflexion sur le développement des politiques culturelles | 56,500 | 14,484 | 25.6 | |
| (d) Projet spécial : Collège itinérant africain sur la culture et le développement | 90,000 | 75,100 | 83.4 | |
| (e) Impact du nouveau contexte international des produits culturels | 5,000 | 4,955 | 99.1 | |
| (f) Rapport mondial sur la culture : publication et recherche | 255,000 | 255,000 | 100.0 | |
| (g) Centre de documentation et site Web | 120,400 | 87,212 | 72.4 | |
| Total partiel, Activités | 1,014,880 | 758,489 | 74.7 | |
| Distribution des dépenses de personnel | 827,854 | 643,546 | 77.7 | |
| Total, Axe d'action | 1,842,734 | 1,402,035 | 76.1 | |
| TOTAL, Culture et développement | 1,842,734 | 1,402,035 | 76.1 | |
| III.1 Préservation et mise en valeur du patrimoine culturel et naturel | | | | |
| III.1.1 Sauvegarde et revitalisation du patrimoine matériel et immatériel | | | | |
| 1. Application des normes et action préventive pour la protection du patrimoine culturel | | | | |
| (a) Application des normes existantes | 564,002 | 378,359 | 67.1 | |
| (b) Élaboration de nouvelles normes | 130,784 | 117,087 | 89.5 | |
| (c) Action préventive | 46,300 | 32,014 | 69.1 | |
| Total partiel, Activités | 741,086 | 527,460 | 71.2 | |
| Distribution des dépenses de personnel | 828,198 | 643,813 | 77.7 | |
| Total, Axe d'action | 1,569,284 | 1,171,273 | 74.6 | |
| 2. Patrimoine culturel et développement | | | | |
| (a) Campagnes internationales, protection et restauration - Afrique | 180,500 | 99,440 | 55.1 | |
| (b) Campagnes internationales, protection et restauration - Asie et Pacifique | 94,900 | 66,409 | 70.0 | |
| (c) Campagnes internationales, protection et restauration - États arabes | 78,262 | 41,018 | 52.4 | |
| (d) Campagnes internationales, protection et restauration - Europe | 166,000 | 159,964 | 96.4 | |
| (e) Campagnes internationales, protection et restauration - Amériques latines et Caraïbes | 97,000 | 66,785 | 68.9 | |
| (f) Promotion et sensibilisation du public (Prix Médina Mercouri) | 111,336 | 78,002 | 70.1 | |
| (g) Tourisme culturel | 120,500 | 80,181 | 66.5 | |
| (h) Activités et campagnes promotionnelles | 696,500 | 466,884 | 67.0 | |
| Total partiel, Activités | 1,544,998 | 1,058,683 | 68.5 | |
| Distribution des dépenses de personnel | 10,194,029 | 7,924,494 | 77.7 | |
| Total, Axe d'action | 11,739,027 | 8,983,177 | 76.5 | |
| 3. Préservation et revitalisation du patrimoine immatériel | | | | |
| (a) Sensibilisation au patrimoine oral et immatériel | 384,498 | 302,601 | 78.7 | |
| (b) Formation à la préservation et à la revitalisation du patrimoine mondial | 162,000 | 93,365 | 57.6 | |
| (c) Promotion du patrimoine oral | 343,758 | 115,171 | 33.5 | |
| Total partiel, Activités | 890,256 | 511,137 | 57.4 | |
| Distribution des dépenses de personnel | 1,438,938 | 1,118,582 | 77.7 | |
| Total, Axe d'action | 2,329,194 | 1,629,719 | 70.0 | |
| 4. Restauration des patrimoines atteints par des conflits | | | | |
| (a) Restauration des patrimoine atteints par des conflits - Asie | 74,000 | 52,125 | 70.4 | |
| (b) Restauration des patrimoine atteints par des conflits - Europe | 170,000 | 110,690 | 65.1 | |
| (c) Restauration des patrimoine atteints par des conflits - États arabes | 49,900 | 39,707 | 79.6 | |
| (d) Bayt Al-Hikma | 53,750 | 26,432 | 49.2 | |
| Total partiel, Activités | 347,650 | 228,954 | 65.9 | |
| Distribution des dépenses de personnel | 8,116,824 | 6,309,745 | 77.7 | |
| Total, Axe d'action | 8,464,474 | 6,538,699 | 77.2 | |
| Total, Sous-programme III.1.1 | 24,101,979 | 18,322,868 | 76.0 | |

TABLEAU DETAILLE DE LA SITUATION DU BUDGET ORDINAIRE

AU 31 JUILLET 2001

| ARTICLE BUDGÉTAIRE | CRÉDITS OUVERTS | DÉPENSES | DÉPENSES VIS-À-VIS DES CRÉDITS OUVERTS | N O T E S* |
|---|--------------------|-------------------|---|------------------------|
| | \$ | \$ | % | |
| III.1.2 Promotion de la Convention concernant la protection du patrimoine mondial, culturel et naturel | | | | |
| 1. Secrétariat de la Convention et Liste du patrimoine mondial | 569,000 | 312,941 | 55.0 | |
| 2. Renforcement des capacités chargées de la protection et de la gestion du patrimoine mondial | 34,400 | 18,721 | 54.4 | |
| 3. Rapports sur l'état de conservation des biens du patrimoine | 80,000 | 42,336 | 52.9 | |
| 4. Sensibilisation du public, information et documentation | 30,000 | 10,596 | 35.3 | |
| 5. Projet spécial : "Participation des jeunes à la promotion et à la préservation du patrimoine mondial" | 65,000 | 38,387 | 59.1 | |
| 6. Charges communes | 290,500 | 247,579 | 85.2 | |
| Total partiel, Activités: | 1,068,900 | 670,560 | 62.7 | |
| Distribution des dépenses de personnel | 4,288,601 | 3,333,814 | 77.7 | |
| Total, Sous-programme III.1.2 | 5,357,501 | 4,004,374 | 74.7 | |
| Total, Programme III.1 | 29,459,479 | 22,327,242 | 75.8 | |
| III.2 Promotion des cultures vivantes | | | | |
| 1. Promotion et protection de la créativité | | | | |
| (a) Éducation artistique et formation professionnelle | 264,000 | 207,529 | 78.6 | |
| (b) Soutien à la créativité et au spectacle vivant | 228,639 | 195,463 | 85.5 | |
| (c) Promotion des échanges artistiques par le biais des accords-cadres | 345,000 | 312,454 | 90.6 | |
| (d) Promotion du droits d'auteur et des droits voisins | 282,500 | 188,934 | 66.9 | |
| Total partiel, Activités: | 1,120,139 | 904,380 | 80.7 | |
| Distribution des dépenses de personnel | 1,297,866 | 1,008,917 | 77.7 | |
| Total, Axe d'action | 2,418,005 | 1,913,297 | 79.1 | |
| 2. Promotion de l'artisanat et du design | | | | |
| (a) Mise en place de politiques et de micro-entreprises d'artisanat | 97,600 | 61,604 | 63.1 | |
| (b) Formation et promotion des artisans | 212,000 | 134,734 | 63.6 | |
| (c) Promotion de la créativité locale | 169,400 | 139,477 | 82.3 | |
| (d) Utilisation des nouvelles technologies dans l'information et la communication | 70,000 | 14,866 | 21.2 | |
| Total partiel, Activités: | 549,000 | 350,681 | 63.9 | |
| Distribution des dépenses de personnel | 918,347 | 713,892 | 77.7 | |
| Total, Axe d'action | 1,467,347 | 1,064,573 | 72.6 | |
| 3. Livres et industries culturelles | | | | |
| (a) Politiques nationales et stratégies régionales de développement | 446,700 | 390,431 | 87.4 | |
| (b) Libre circulation et promotion de la diversité | 546,847 | 404,107 | 73.9 | |
| Total partiel, Activités: | 993,547 | 794,538 | 80.0 | |
| Distribution des dépenses de personnel | 2,011,142 | 1,563,394 | 77.7 | |
| Total, Axe d'action | 3,004,689 | 2,357,932 | 78.5 | |
| Total, Programme III.2 | 6,890,041 | 5,335,802 | 77.4 | |
| Lecture pour tous | | | | |
| (a) Projets spécifiques de promotion de la lecture | 11,000 | 11,000 | 100.0 | |
| (b) Livres et lecture pour les enfants et les adolescents | 144,000 | 89,489 | 62.1 | |
| (c) Évaluation | 10,000 | - | - | |
| Total partiel, Activités: | 165,000 | 100,489 | 60.9 | |
| Distribution des dépenses de personnel | 859,509 | 668,154 | 77.7 | |
| Total, Lecture pour tous | 1,024,509 | 768,643 | 75.0 | |
| Peuples des Caraïbes : trame du passé, tissu de l'avenir | 242,300 | 213,395 | 88.1 | |
| Distribution des dépenses de personnel | 208,856 | 162,358 | 77.7 | |
| Total, Peuples des Caraïbes | 451,156 | 375,753 | 83.3 | |

TABLEAU DETAILLE DE LA SITUATION DU BUDGET ORDINAIRE

AU 31 JUILLET 2001

| ARTICLE BUDGÉTAIRE | CRÉDITS OUVERTS | DÉPENSES | DÉPENSES VIS-À-VIS DES CRÉDITS OUVERTS | N O T E S* |
|--|--------------------|-------------------|---|------------------------|
| | \$ | \$ | % | |
| Projet transdisciplinaire : Vers une culture de la paix | | | | |
| Unité 3. De l'interculturalité au pluralisme culturel | | | | |
| 1 - Encourager le dialogue interculturel | | | | |
| (a) Mémorial de Gorée | 430,300 | 358,159 | 83.2 | |
| (b) Projet "La route de l'esclave" | 268,700 | 199,825 | 74.4 | |
| (c) La route du fer en Afrique | 35,000 | 19,986 | 57.1 | |
| (d) Dialogue interculturel est-ouest en Asie centrale | 63,400 | 44,590 | 70.3 | |
| (e) Dialogue entre les civilisations | 100,000 | 85,158 | 85.2 | |
| (f) Convergence spirituelle et dialogue interculturel | 71,000 | 59,478 | 83.8 | |
| (g) Programme Méditerranée et Océan Indien | 251,660 | 157,670 | 62.7 | |
| (h) Tourisme culturel | - | - | - | |
| Total, Axe d'action | 1,220,060 | 924,866 | 75.8 | |
| 2 - Promotion du pluralisme culturel | | | | |
| (a) Formation destinée à favoriser la sensibilisation interculturelle | 57,600 | 52,007 | 90.3 | |
| (b) Villes et pluralisme culturel | 190,500 | 50,188 | 26.3 | |
| (c) Populations autochtones | 146,024 | 88,160 | 60.4 | |
| Total, Axe d'action | 394,124 | 190,355 | 48.3 | |
| Coopération pour le développement | 7,300 | 3,452 | 47.3 | |
| Participation aux coûts des liaisons SITA | 17,000 | 13,700 | 80.6 | |
| Contribution aux charges communes | 28,800 | 28,800 | 100.0 | |
| Coûts de programme | 27,900 | - | - | |
| Total partiel, Activités: | 1,695,184 | 1,161,173 | 68.5 | |
| Distribution des dépenses de personnel | 3,417,737 | 2,656,833 | 77.7 | |
| TOTAL, Projet interdisciplinaire : Vers une culture de la paix | 5,112,921 | 3,818,006 | 74.7 | |
| Charges communes incombant au Secteur de la culture | | | | |
| Coopération pour le développement | 811,300 | 563,082 | 69.4 | |
| Participation aux coûts des liaisons SITA | 635,900 | 511,200 | 80.4 | |
| Contribution aux charges communes | 170,100 | 67,700 | 39.8 | |
| Contribution aux services de micrographie | 10,000 | 10,000 | 100.0 | |
| Coût indirects (Siège) | 215,700 | 175,079 | 81.2 | |
| Dépenses d'appui du programme | 728,800 | 622,323 | 85.4 | |
| Total, Charges communes | 2,571,800 | 1,949,384 | 75.8 | |
| Récapitulation | | | | |
| Activités planifiées | 12,729,040 | 9,054,244 | 71.1 | |
| Dépenses de personnel | 34,407,900 | 26,747,541 | 77.7 | |
| Coûts indirects | 3,792,074 | 3,453,437 | 91.1 | |
| Réduction dans les coûts indirects hors Siège | (156,500) | - | - | |
| TOTAL, GRAND PROGRAMME III | 50,772,514 | 39,255,222 | 77.3 | |
| IV Vers une société de l'information et de la communication pour tous | | | | |
| IV.1 Libre circulation des idées | | | | |
| IV.1.1 Liberté d'expression démocratie et paix | | | | |
| 1. Liberté d'expression, médias et démocratie | | | | |
| (a) Sensibilisation à la liberté d'expression (Journée mondiale et prix de la liberté de la presse) | 479,176 | 456,844 | 95.3 | |
| (b) Établissement de partenariats pour la protection des journalistes et de la liberté d'expression (IFEX/ réseau dans les domaines de l'éducation et de la culture) | 178,968 | 172,644 | 96.5 | |
| (c) Promotion de l'éducation pour la liberté d'expression/chaires UNESCO | 44,484 | 29,484 | 66.3 | |
| (d) Renforcement de l'impact des séminaires sur la promotion de médias indépendants et pluralistes | 229,068 | 218,908 | 95.6 | |
| (e) Démocratisation de l'environnement des médias pour une culture de la paix | 271,270 | 215,944 | 79.6 | |
| Total partiel, Activités: | 1,202,966 | 1,093,824 | 90.9 | |
| Distribution des dépenses de personnel | 878,667 | 668,548 | 76.1 | |
| Total, Axe d'action | 2,081,633 | 1,762,372 | 84.7 | |

TABLEAU DETAILLE DE LA SITUATION DU BUDGET ORDINAIRE

AU 31 JUILLET 2001

| ARTICLE BUDGÉTAIRE | CRÉDITS OUVERTS | DÉPENSES | DÉPENSES VIS-À-VIS DES CRÉDITS OUVERTS | N O T E S* |
|--|--------------------|-------------------|---|------------------------|
| | \$ | \$ | % | |
| 2. Médias pour la paix et la tolérance | | | | |
| (a) Renforcement du rôle des médias indépendants dans les zones de conflit | 248,968 | 228,482 | 91.8 | |
| (b) Coopération entre les professionnels des médias pour une culture de la paix | 158,968 | 93,212 | 58.6 | |
| Total partiel, Activités | 407,936 | 321,694 | 78.9 | |
| Distribution des dépenses de personnel | 1,046,032 | 795,891 | 76.1 | |
| Total, Axe d'action | 1,453,968 | 1,117,585 | 76.9 | |
| Total, Subprogramme IV.1.1 | 3,535,600 | 2,879,957 | 81.5 | |
| IV.1.2 Médias, information et société | | | | |
| 1. Médias et information pour la participation sociale et la lutte contre la pauvreté | | | | |
| (a) Accès des femmes à l'expression et à la prise de décisions dans les médias | 177,477 | 157,159 | 88.6 | |
| (b) Projet : Autonomisation des femmes au niveau local grâce aux médias communautaires | 199,368 | 141,346 | 70.9 | |
| (c) Amélioration des compétences des jeunes en matière de médias et promotion de programmes de télévision de meilleure qualité pour les publics jeunes | 98,184 | 89,753 | 91.4 | |
| (d) Promotion de la participation sociale | 109,984 | 82,642 | 75.1 | |
| (e) Consolidation du réseau INFOJEUNESSE en tant que moyen de mobilisation des jeunes | 274,068 | 259,783 | 94.8 | |
| (f) Démocratisation de la gouvernance et de l'administration publique de l'information | 195,628 | 124,927 | 63.9 | |
| (g) Élaboration de projets destinés à promouvoir des technologies traditionnelles et nouvelles pour soutenir les programmes de développement | 146,968 | 127,339 | 86.6 | |
| Total partiel, Activités | 1,201,677 | 982,949 | 81.8 | |
| Distribution des dépenses de personnel | 3,550,639 | 2,701,563 | 76.1 | |
| Total, Axe d'action | 4,752,316 | 3,684,512 | 77.5 | |
| 2. Domaine public de l'information et programme "Mémoire du monde" | | | | |
| (a) Orientation/formation en matière de numérisation de l'information du domaine public | 231,608 | 209,907 | 90.6 | |
| (b) Accès à l'information du domaine public grâce à un site Web modèle | 156,068 | 98,286 | 63.0 | |
| (c) Diffusion de documents électroniques des archives et bibliothèques du monde | 201,168 | 160,469 | 79.8 | |
| (d) Promotion de logiciels du domaine public | 127,368 | 100,404 | 78.8 | |
| (e) Programme Mémoire du monde et patrimoine audiovisuel | 209,068 | 163,073 | 78.0 | |
| (f) Mobilisation des décideurs dans le cadre de projets phares | 70,868 | 58,008 | 81.9 | |
| (g) Normes techniques/cadre juridique/collecte de fonds | 89,968 | 46,000 | 51.1 | |
| Total partiel, Activités | 1,086,116 | 836,147 | 77.0 | |
| Distribution des dépenses de personnel | 1,464,444 | 1,114,247 | 76.1 | |
| Total, Axe d'action | 2,550,560 | 1,950,394 | 76.5 | |
| Total, Sous-programme IV.1.2 | 7,302,876 | 5,634,906 | 77.2 | |
| Défis éthiques, juridiques et socioculturels de la société de l'information | | | | |
| 1. Stimuler la réflexion sur l'info-éthique | 295,968 | 224,807 | 76.0 | |
| 2. Activités de sensibilisation à la pédophilie & à la violence sur les médias | 119,268 | 106,554 | 89.3 | |
| 3. Recherche d'un consensus sur les principes éthiques et juridiques applicables au cyberspace | 18,000 | 14,768 | 82.0 | |
| 4. Élaboration de stratégies pour la société de l'information | 107,384 | 100,057 | 93.2 | |
| 5. Diffusion d'informations et de données sur l'état des technologies de l'information et de la communication et question connexes | 57,000 | 52,212 | 91.6 | |
| 6. Coopération intersectorielle pour une stratégie du développement de la société de l'information | 200,000 | 38,001 | 19.0 | |
| Total partiel, Activités | 797,620 | 536,399 | 67.2 | |
| Distribution des dépenses de personnel | 1,422,414 | 1,082,267 | 76.1 | |
| Total, Projet | 2,220,034 | 1,618,666 | 72.9 | |
| Total, Programme IV.1 | 13,058,510 | 10,133,529 | 77.6 | |

TABLEAU DETAILLE DE LA SITUATION DU BUDGET ORDINAIRE

AU 31 JUILLET 2001

| ARTICLE BUDGÉTAIRE | CRÉDITS OUVERTS | DÉPENSES | DÉPENSES VIS-À-VIS DES CRÉDITS OUVERTS | N O T E S* |
|--|--------------------|-------------------|---|------------------------|
| | \$ | \$ | % | |
| IV.2 Combler l'écart en matière d'information et de communication | | | | |
| IV.2.1 Développement de la communication | | | | |
| 1. Stratégies et projets de développement en matière de communication | | | | |
| (a) Promotion de stratégies en matière de la communication | 304,484 | 255,769 | 84.0 | |
| (b) Programme international de développement de la communication (PIDC) | 338,084 | 338,076 | 100.0 | |
| (c) Soutien à des projets nationaux en matière de médias communautaires | 525,244 | 349,478 | 66.5 | |
| (d) Formation/équipement pour les radiotélévisions publiques | 738,853 | 572,531 | 77.5 | |
| (e) Projet-spécial : Amélioration de la formation en matière de communication en Afrique | 154,484 | 122,393 | 79.2 | |
| (f) Promotion d'une culture de la maintenance | 120,484 | 107,484 | 89.2 | |
| Total partiel, Activités | 2,181,633 | 1,745,731 | 80.0 | |
| Distribution des dépenses de personnel | 6,788,320 | 5,165,007 | 76.1 | |
| Total, Axe d'action | 8,969,953 | 6,910,738 | 77.0 | |
| 2. Radiotélévision de service public et production audiovisuelle endogène | | | | |
| (a) Développement et renforcement de la radiotélévision de service public | 217,542 | 171,654 | 78.9 | |
| (b) Promotion de la mission éducative et culturelle des médias électroniques | 219,984 | 165,429 | 75.2 | |
| (c) Production audiovisuelle et capacités de distribution des pays les moins avancés | 342,484 | 241,680 | 70.6 | |
| (d) Accès aux programmes audiovisuelles et échanges internationaux dans ce domaine | 193,507 | 137,185 | 70.9 | |
| Total partiel, Activités | 973,517 | 715,948 | 73.5 | |
| Distribution des dépenses de personnel | 1,439,264 | 1,095,088 | 76.1 | |
| Total, Axe d'action | 2,412,781 | 1,811,036 | 75.1 | |
| Total, Sous-programme IV.2.1 | 11,382,733 | 8,721,774 | 76.6 | |
| IV.2.2 Développement de l'infrastructure | | | | |
| 1. Stratégies intégrées et méthodologies en matière d'information et d'informatique | | | | |
| (a) Promotion de politiques régionales/connaissances endogènes | 348,230 | 226,626 | 65.1 | |
| (b) Constitution de groupes d'utilisateurs de l'informatique & de la télématique de service public | 36,750 | 26,012 | 70.8 | |
| (c) Promotion de réseaux électroniques régionaux | 202,310 | 140,546 | 69.5 | |
| (d) Amélioration de la gestion de l'information et du partage des ressources | 206,755 | 190,233 | 92.0 | |
| (e) Création et promotion de laboratoires virtuels et de communautés d'apprentissage virtuelles | 363,970 | 218,360 | 60.0 | |
| (f) Modules de formation pour les études des premier et deuxième cycles et les études universitaires supérieures | 139,702 | 109,123 | 78.1 | |
| (g) Élaboration de didacticiels spécialisés | 138,750 | 127,736 | 92.1 | |
| (h) Centres informatiques associés de soutien (matériel et logiciels) | 66,350 | 54,014 | 81.4 | |
| (i) Informatique et télématique | 157,600 | 157,407 | 99.9 | |
| Total partiel, Activités | 1,660,417 | 1,250,057 | 75.3 | |
| Distribution des dépenses de personnel | 1,317,905 | 1,002,750 | 76.1 | |
| Total, Axe d'action | 2,978,322 | 2,252,807 | 75.6 | |
| 2. Les bibliothèques et archives en tant que portes d'accès aux autoroutes de l'information | | | | |
| (a) Rôle des bibliothèques nationales, publiques et scolaires comme moyen d'accès à l'éducation | 156,814 | 101,036 | 64.4 | |
| (b) Accès au contenu et aux technologies de l'information par l'intermédiaire des bibliothèques publiques | 171,364 | 119,568 | 69.8 | |
| (c) Assistance à certains centres d'archives et bibliothèques | 155,620 | 120,975 | 77.7 | |
| (d) Développement et renforcement du réseau de l'UNAL | 87,780 | 63,333 | 72.1 | |
| (e) Programmes de formation à l'intention des bibliothécaires et archivistes | 137,150 | 107,569 | 78.4 | |
| (f) Gestion des archives et conservation des documents dans l'environnement électronique | 170,860 | 132,784 | 77.7 | |
| Total partiel, Activités | 879,588 | 645,265 | 73.4 | |
| Distribution des dépenses de personnel | 1,025,016 | 779,901 | 76.1 | |
| Total, Axe d'action | 1,904,604 | 1,425,166 | 74.8 | |
| Total, Sous-programme IV.2.2 | 4,882,927 | 3,677,973 | 75.3 | |
| Total, Programme IV.2 | 16,265,660 | 12,399,747 | 76.2 | |

TABLEAU DETAILLE DE LA SITUATION DU BUDGET ORDINAIRE

AU 31 JUILLET 2001

| ARTICLE BUDGÉTAIRE | CRÉDITS OUVERTS | DÉPENSES | DÉPENSES VIS-À-VIS DES CRÉDITS OUVERTS | N O T E S* |
|---|--------------------|-------------------|---|------------------------|
| | \$ | \$ | % | |
| Charges communes incombant au Secteur de la communication | | | | |
| Coopération pour le développement | 669,800 | 383,140 | 57.2 | |
| Participation aux coûts des liaisons SITA | 227,200 | 182,700 | 80.4 | |
| Contribution aux charges communes | 216,200 | 105,510 | 48.8 | |
| Contribution aux services de micrographie | 9,000 | 9,000 | 100.0 | |
| Coût indirects (Siège) | 209,200 | 153,760 | 73.5 | |
| Dépenses d'appui du programme | 1,042,448 | 864,929 | 83.0 | |
| Total, Charges communes | 2,373,848 | 1,699,039 | 71.6 | |
| Récapitulation | | | | |
| Activités planifiées | 12,556,118 | 9,673,293 | 77.0 | |
| Dépenses de personnel | 18,932,700 | 14,405,262 | 76.1 | |
| Coûts indirects de programme | 1,004,200 | 903,475 | 90.0 | |
| Réduction dans les coûts indirects hors Siège | (41,139) | | | |
| TOTAL, GRAND PROGRAMME IV | 32,451,879 | 24,982,030 | 77.0 | |
| Projet transdisciplinaire : Vers une culture de la paix* | - | - | - | |
| Activités transversales | | | | |
| Institut de statistique de l'UNESCO | | | | |
| Allocation financière | 6,790,900 | 6,790,900 | 100.0 | |
| Contribution aux charges communes | 26,600 | 13,299 | 50.0 | |
| Contribution aux services de micrographie | 2,500 | 2,500 | 100.0 | |
| TOTAL, Institut de statistique de l'UNESCO | 6,820,000 | 6,806,699 | 99.8 | |
| Anticipation et études prospectives** | - | - | - | |
| Services des bourses et des achats et soutien du programme correspondant | | | | |
| 1. Services de bourses | 1,002,300 | 973,878 | 97.2 | |
| 2. Services de l'équipement | 72,800 | 43,904 | 60.3 | |
| 3. Services des rapports | 24,600 | 2,436 | 9.9 | |
| 4. Contribution aux charges communes | 18,000 | 658 | 3.7 | |
| Récapitulation | | | | |
| Dépenses de personnel | 3,027,300 | 2,055,586 | 67.9 | |
| Autres dépenses | 1,117,700 | 1,020,876 | 91.3 | |
| Total, PSD | 4,145,000 | 3,076,462 | 74.2 | |
| Coordination des activités en faveur des groupes prioritaires | | | | |
| . Coordination des activités concernant l'Afrique | | | | |
| Dépenses de personnel | 1,067,900 | 991,229 | 92.8 | |
| Contribution aux charges communes | 7,600 | - | - | |
| Autres dépenses | 412,000 | 362,425 | 88.0 | |
| Total, DPA | 1,487,500 | 1,353,654 | 91.0 | |

* Les crédits du budget approuvé figurent sous les Grands Programmes I (ED), II (SHS) et III (CLT) et les Activités transversales (Coordination des activités concernant "Vers un culture de la paix") (réf. 159 EX/Décision 3.1.3).

** Le crédit du budget approuvé figure sous le Grand Programme II (SHS).

TABLEAU DETAILLE DE LA SITUATION DU BUDGET ORDINAIRE

AU 31 JUILLET 2001

| ARTICLE BUDGÉTAIRE | CRÉDITS OUVERTS | DÉPENSES | DÉPENSES VIS-À-VIS DES CRÉDITS OUVERTS | N O T E S* |
|--|--------------------|--------------------|---|------------------------|
| | \$ | \$ | % | |
| . Coordination des activités concernant les femmes et la jeunesse | | | | |
| Dépenses de personnel | 1,681,600 | 1,087,702 | 64.7 | |
| Contribution aux charges communes | 6,700 | - | - | |
| Autres dépenses - Femmes | 375,124 | 265,534 | 70.8 | |
| Contribution aux charges communes | 6,700 | - | - | |
| Autres dépenses - Jeunesse | 372,800 | 167,727 | 45.0 | |
| Total, CLU | 2,442,924 | 1,520,963 | 62.3 | |
| Coordination des activités concernant "Vers une culture de la paix" | | | | |
| Dépenses de personnel | 1,008,300 | 699,088 | 69.3 | |
| Autres dépenses | 547,000 | 516,513 | 94.4 | |
| Contribution aux charges communes | 5,700 | 5,700 | 100.0 | |
| Participation aux coûts des liaisons SITA | 9,600 | - | - | |
| Coût indirects | 139,800 | 138,800 | 99.3 | |
| Total, Unité de coordination CPP | 1,710,400 | 1,360,101 | 79.5 | |
| Programme de participation | 24,830,000 | 18,484,991 | 74.4 | |
| TOTAL, ACTIVITÉS TRANSVERSALES | | | | |
| Programme de participation | 24,830,000 | 18,484,991 | 74.4 | |
| Activités planifiées | 9,680,924 | 9,145,474 | 94.5 | |
| Dépenses de personnel | 6,785,100 | 4,833,605 | 71.2 | |
| Coûts indirects | 139,800 | 138,800 | 99.3 | |
| Total | 41,435,824 | 32,602,870 | 78.7 | |
| Récapitulation Part II.A | | | | |
| Activités planifiées | 117,590,982 | 90,638,198 | 77.1 | |
| Dépenses de personnel | 179,940,000 | 136,994,877 | 76.1 | |
| Coûts indirects de programme | 15,329,261 | 13,879,092 | 90.5 | |
| Programme de participation | 24,830,000 | 18,484,991 | 74.4 | |
| Réduction dans les coûts indirects hors Siège (681,639) | | | | |
| TOTAL, II.A | 337,008,604 | 259,997,158 | 77.1 | |
| B. Services d'information et de diffusion | | | | |
| 1. Centre d'échange et d'information | | | | |
| A. Transfert et partage des informations dont dispose l'UNESCO | 381,500 | 230,858 | 60.5 | |
| B. Services de bibliothèque aux utilisateurs intérieurs et extérieurs | 341,700 | 245,375 | 71.8 | |
| C. Archives et services de micrographie | 75,700 | 52,488 | 69.3 | |
| D. Contribution aux charges communes | 13,400 | - | - | |
| Total, Activités | 812,300 | 528,721 | 65.1 | |
| Distribution des dépenses de personnel | 3,672,400 | 2,601,679 | 70.8 | |
| Total, CLH | 4,484,700 | 3,130,400 | 69.8 | |
| 2. Office des Éditions de l'UNESCO | | | | |
| A. Dépenses de fonctionnement | 697,500 | 491,237 | 70.4 | |
| B. Œuvres représentatives | 186,600 | 131,139 | 70.3 | |
| C. Archives audiovisuelles et service de micrographie | 501,200 | 405,210 | 80.8 | |
| D. Contribution aux charges communes | 23,700 | - | - | |
| Total, Activités | 1,409,000 | 1,027,586 | 72.9 | |
| Distribution des dépenses de personnel | 6,280,200 | 4,113,976 | 65.5 | |
| Total, UPO | 7,689,200 | 5,141,562 | 66.9 | |

TABLEAU DETAILLE DE LA SITUATION DU BUDGET ORDINAIRE
AU 31 JUILLET 2001

| ARTICLE BUDGÉTAIRE | CRÉDITS OUVERTS | DÉPENSES | DÉPENSES VIS-À-VIS DES CRÉDITS OUVERTS | N O T E S* |
|---|--------------------|--------------------|---|------------------------|
| | \$ | \$ | % | |
| 3. Office des périodiques mensuelles | | | | |
| A. Courrier de l'UNESCO | 1,728,900 | 1,695,534 | 98.1 | |
| B. Sources UNESCO | 567,500 | 611,351 | 107.7 | |
| C. Contribution aux charges communes | 37,400 | - | - | |
| Total, Activités | 2,333,800 | 2,306,885 | 98.8 | |
| Distribution des dépenses de personnel | 2,603,600 | 2,017,688 | 77.5 | |
| Total, OPM | 4,937,400 | 4,324,573 | 87.6 | |
| 4. Office de l'information du public | | | | |
| A. Bureau du Directeur | 205,200 | 170,801 | 83.2 | |
| B. Division de la presse | 709,800 | 424,902 | 59.9 | |
| C. Activités régionales d'information | 318,400 | 201,604 | 63.3 | |
| D. Dépenses de fonctionnement des bureaux régionaux | 77,000 | 47,899 | 62.2 | |
| E. Autres dépenses | 465,800 | 315,956 | 67.8 | |
| F. Contribution aux charges communes | 29,800 | 14,900 | 50.0 | |
| G. Contribution aux coûts des liaisons SITA | 14,000 | 9,696 | 69.3 | |
| Total, Activités | 1,820,000 | 1,185,758 | 65.2 | |
| Distribution des dépenses de personnel | 3,696,000 | 2,348,833 | 63.6 | |
| Total, OPI | 5,516,000 | 3,534,591 | 64.1 | |
| Récapitulation Part II.B | | | | |
| Dépenses de personnel | 16,252,200 | 11,082,176 | 68.2 | |
| Autres dépenses | 6,375,100 | 5,048,950 | 79.2 | |
| TOTAL, II.B | 22,627,300 | 16,131,126 | 71.3 | |
| TOTAL, TITRE II | | | | |
| Activités planifiées | 123,966,082 | 95,687,148 | 77.2 | |
| Dépenses de personnel | 196,192,200 | 148,077,053 | 75.5 | |
| Coûts indirects de programme | 15,329,261 | 13,879,092 | 90.5 | |
| Programme de participation | 24,830,000 | 18,484,991 | 74.4 | |
| Réduction dans les coûts indirects hors Siège (681,639) | | | | |
| TOTAL, TITRE II | | 276,128,284 | #DIV/0! | |
| Titre III - Soutien de l'exécution du programme | | | | |
| 1. Bureau des relations extérieures | | | | |
| A. Relations avec les États membres | 565,900 | 294,787 | 52.1 | |
| B. Coopération avec les Commissions nationales | 1,470,500 | 1,230,237 | 83.7 | |
| C. Coopération avec les Clubs UNESCO | 594,500 | 357,243 | 60.1 | |
| D. Relations et coopération avec les Organisations Internationales | 249,400 | 131,183 | 52.6 | |
| E. Relations avec les Unités permanentes hors Siège et décentralisation | 571,800 | 362,516 | 63.4 | |
| F. Fonctionnement de la Sous-Direction générale | 392,300 | 301,086 | 76.7 | |
| G. Partenariats pour le XXI ^e siècle | 160,700 | 84,687 | 52.7 | |
| H. Relations avec les Ambassadeurs de bonne volonté de l'UNESCO | 114,211 | 102,200 | 89.5 | |
| I. Contribution aux charges communes | 74,000 | 31,600 | 42.7 | |
| J. Contribution aux coûts des liaisons SITA | 22,600 | 15,900 | 70.4 | |
| Total, Activités | 4,215,911 | 2,911,439 | 69.1 | |
| Distribution des dépenses de personnel | 19,430,000 | 15,637,939 | 80.5 | |
| Total, BRX | 23,645,911 | 18,549,378 | 78.4 | |
| 2. Bureau des relations avec les sources de financement extrabudgétaires | | | | |
| Dépenses de personnel | 3,179,200 | 2,253,584 | 70.9 | |
| Autres dépenses | 890,600 | 463,774 | 52.1 | |
| Contribution aux charges communes | 14,300 | 7,100 | 49.7 | |
| Contribution aux coûts des liaisons SITA | 500 | 300 | 60.0 | |
| Total, BER | 4,084,600 | 2,724,758 | 66.7 | |

TABLEAU DETAILLE DE LA SITUATION DU BUDGET ORDINAIRE

AU 31 JUILLET 2001

| ARTICLE BUDGÉTAIRE | CRÉDITS OUVERTS | DÉPENSES | DÉPENSES VIS-À-VIS DES CRÉDITS OUVERTS | N O T E S* |
|--|--------------------|-------------------|---|------------------------|
| | \$ | \$ | % | |
| 3. Bureau des conférences, des langues et documents | | | | |
| Dépenses de personnel | 27,389,800 | 18,710,380 | 68.3 | |
| Autres dépenses | 3,709,400 | 3,071,151 | 82.8 | |
| Contribution aux charges communes | 61,500 | 61,496 | 100.0 | |
| Total, CLD | 31,160,700 | 21,843,027 | 70.1 | |
| TOTAL, TITRE III | | | | |
| Dépenses de personnel | 49,999,000 | 36,601,903 | 73.2 | |
| Autres dépenses | 8,892,211 | 6,515,260 | 73.3 | |
| TOTAL, TITRE III | 58,891,211 | 43,117,163 | 73.2 | |
| Titre IV - Services de gestion et d'administration | | | | |
| 1. Bureau de l'ADG/MA | | | | |
| Dépenses de personnel | 2,279,500 | 1,939,135 | 85.1 | |
| Autres dépenses | 131,000 | 65,457 | 50.0 | |
| Unité des relations publiques et les manifestations culturelles | 108,900 | 85,413 | 78.4 | |
| Contribution aux charges communes | 3,500 | 223 | 6.4 | |
| Total, ADG/MA | 2,522,900 | 2,090,228 | 82.9 | |
| 2. Bureau du Contrôleur financier | | | | |
| Dépenses de personnel | 7,523,800 | 5,407,789 | 71.9 | |
| Autres dépenses | 1,017,300 | 829,975 | 81.6 | |
| Contribution aux charges communes | 4,700 | 2,277 | 48.4 | |
| Total, BOC | 8,545,800 | 6,240,041 | 73.0 | |
| 3. Bureau de la gestion des ressources humaines | | | | |
| Dépenses de personnel | 12,358,200 | 8,821,458 | 71.4 | |
| Jeunes stagiaires | 1,506,700 | 851,947 | 56.5 | |
| Autres dépenses | 983,914 | 770,170 | 78.3 | |
| Contribution aux charges communes | 14,300 | 7,100 | 49.7 | |
| Total, HRM | 14,863,114 | 10,450,675 | 70.3 | |
| 4. Bureau de la documentation, des services informatiques et des télécommunications | | | | |
| Dépenses de personnel | 6,345,152 | 4,860,991 | 76.6 | |
| Entretien et services | 2,491,600 | 2,152,483 | 86.4 | |
| Planification des ressources | 5,000,000 | 5,000,000 | 100.0 | |
| Contribution aux charges communes | 48,200 | - | - | |
| Participation aux coûts des liaisons SITA pour 2000-2001 | 400,000 | 246,100 | 61.5 | |
| Nouveau système de gestion informatique | 500,000 | 290,735 | 58.1 | |
| Total, Activités | 8,439,800 | 7,689,318 | 91.1 | |
| Total, DIT | 14,784,952 | 12,550,309 | 84.9 | |
| 5. Bureau du soutien et des services | | | | |
| Dépenses de personnel | 7,866,400 | 6,154,177 | 78.2 | |
| A. Division des services généraux | 49,600 | 36,232 | 73.0 | |
| B. Service médical | 133,300 | 109,221 | 81.9 | |
| C. Division des pensions et des assurances du personnel | 185,700 | 102,610 | 55.3 | |
| D. Caisse d'assurance-maladie pour les participants associés | 4,832,700 | 2,460,776 | 50.9 | |
| E. Contribution aux charges communes | 6,300 | 780 | 12.4 | |
| Total, Autres dépenses | 5,207,600 | 2,709,619 | 52.0 | |
| Total, GES | 13,074,000 | 8,863,796 | 67.8 | |

TABLEAU DETAILLE DE LA SITUATION DU BUDGET ORDINAIRE

AU 31 JUILLET 2001

| ARTICLE BUDGÉTAIRE | CRÉDITS OUVERTS | DÉPENSES | DÉPENSES VIS-À-VIS DES CRÉDITS OUVERTS | N O T E S* |
|--|--------------------|--------------------|---|------------------------|
| | \$ | \$ | % | |
| TOTAL, TITRE IV | | | | |
| Dépenses de personnel | 36,373,052 | 27,183,550 | 74.7 | |
| Autres dépenses | 17,417,714 | 13,011,499 | 74.7 | |
| TOTAL, TITRE IV | 53,790,766 | 40,195,049 | 74.7 | |
| Titre V - Services communs ; entretien et sécurité | | | | |
| Dépenses de personnel | 15,469,500 | 10,669,291 | 69.0 | |
| Autres dépenses | | | | |
| A. Mobilier et matériel | 401,000 | 347,655 | 86.7 | |
| B. Fret et frais postaux | 720,000 | 688,878 | 95.7 | |
| C. Assistance temporaire et heures supplémentaires du Service de la sûreté et de la sécurité | 380,000 | 300,672 | 79.1 | |
| D. Fournitures diverses pour l'entretien des bâtiments | 5,422,500 | 4,942,549 | 91.1 | |
| E. Charges, taxes et restaurant | 4,795,000 | 3,383,690 | 70.6 | |
| F. Entretien des véhicules, du mobilier et du matériel | 293,000 | 108,429 | 37.0 | |
| G. Réseaux, systèmes informatiques et télécommunications | 1,224,400 | 1,166,655 | 95.3 | |
| H. Relations publiques et manifestations culturelles | 60,000 | 35,389 | 59.0 | |
| Total, Autres dépenses | 13,295,900 | 10,973,917 | 82.5 | |
| TOTAL, TITRE V | 28,765,400 | 21,643,208 | 75.2 | |
| Titre VI - Rénovation des bâtiments du Siège | | | | |
| A. Rénovation et remise en état des locaux du Siège | 7,427,300 | 7,427,300 | 100.0 | |
| B. Amortissement du coût de la construction des locaux du BIE | 275,900 | 137,931 | 50.0 | |
| C. A déduire : le montant à percevoir des Délégations permanentes | (179,700) | (102,793) | 57.2 | |
| TOTAL, TITRE VI | 7,523,500 | 7,462,438 | 99.2 | |
| TOTAL, TITRES I-VI | | | | |
| Dépenses de personnel | 318,726,952 | 238,898,498 | 75.0 | |
| Activités planifiées | 185,728,207 | 141,533,519 | 76.2 | |
| Coûts indirects de programme | 15,329,261 | 13,879,092 | 90.5 | |
| Programme de participation | 24,830,000 | 18,484,991 | 74.4 | |
| Réduction dans les coûts indirects hors Siège | (681,639) | | | |
| TOTAL, TITRES I-VI | 543,932,781 | 412,796,100 | 75.9 | |
| Titre VII - Augmentations prévisibles des coûts | 4,758,050 | - | - | |
| TOTAL, TITRES I - VII | 548,690,831 | 412,796,100 | 75.2 | |

第 一 六 二 届 会 议

162 EX /4

Part II Add. & Corr

巴 黎 ， 2001年9月27日

原 件 ： 英 文

临时议程项目 3.1.1

总干事关于大会通过的计划的执行情况的报告

第 II 部 分

2000--2001年计划执行情况的图表

(批准的30 C/5)

第 28 号

截至2001年7月31日的情况

附 件 I.B

关于计划执行情况的解释性说明

(参见附件I.A Corr.)

| 注 | 说 明 |
|---|-----|
|---|-----|

第 I 篇 -- 总政策和领导机构

- 1 **大会：语言和文件服务**
大部分开支在大会第三十一届会议期间支出
- 2 **外部审计：**
实施率低是因为在2000年6月底以前外部审计费是从1998--1999年的承付款里支付的--批准的30 C/5的预算拨款从2000年7月才开始使用。
- 3 **对教科文组织显微照相与绘图业务的捐款：**
已将资金转入一个特别帐户
- 4 **执行局--执行局委员的旅费及日补贴：**
实施率低是因为旅费开支低于预计数额。
- 5 **执行局--其它费用**
超支主要是因为加班、夜会、周六开会。
- 6 **总干事办公室--其它费用：**
实施率高是因为用计划费用支付了临时工作人员的费用（在下一期报告之前将恢复原支付办法），也因为非集中化特别工作组的开支。
- 7 **总监察长室--其它费用：**
实施率高是由于与内部审计研究所签订了一项研究关于在教科文组织建立内部监督机制的建议的合同。

| 注 | 说 明 |
|---|-----|
|---|-----|

8 **调解员办公室--其它费用：**

实施率高是由于四名调解员的合同是年度合同而不是按月合同。

9 **研究、规划和评估局--其它费用：**

实施率高主要是由于有计划外的出差的开支。

10 **参与联合国系统的联合机构：**

一收到相关的发票，教科文组织就如数缴纳捐款；截至目前尚未收到联合国行政协调委员会养分委员会的发票。关于国际公务员制度委员会、行政协商会和国际劳工组织，批准的30 C/5的拨款是不够的，文件162 EX/26已经提出从第VII篇的预算中转帐155,610美元的要求。一经执行局批准，将按发票承付2001年的款项。

第II篇A -- 重大计划，跨学科项目和横向活动

11 **总的情况：**重大计划的最后一批计划拨款和实际拨款在2000年6月底才拨下来，而重大计划 I 教育的计划拨款与实际拨款则到在2000年8月底在执行局第一五九届会议批准了1,070万美金的调整额之后才拨下来。这一情况以及新的助理总干事的任命、若干名局长、处长的退休和各单位的结构调整都是导致某些计划执行拖延的原因。尽管如此，第II篇A的执行情况可以说是令人满意的。

还应当指出，在记录那些未与计算机主机相连的总部外办事处的开支方面存在着时间差，因为这些办事处的支出情况只能在预付款项报到总部之后才被记录下来。

12 **教育：**I.1.1-2(b) 为有特殊需求的儿童开展兼容并包式教育和(c)支持有利于所有儿童教育的联合行动；I.1.2-1(a)制定扫盲和非正规教育战略和(b)开展能力建设，改进和扩大扫盲和非正规教育；I.1.2-2特别项目“增加处于社会边缘的青年的学习机会”；I.1.3-1(d)2000年全民教育评估的结果，(f)倒计时阶段的工作和(g)世界粮食计划合作；I.2.1-1(b)编写世界教育报告和(c)关于终身学习的出版物；I.2.2-2(b)促进技术和职业教育(TVE)方面的国际、地区和分地区合作和(c)通过教科文组织国际技术及职业教育网提供学科知识和促进信息交流；I.2.2-3(a)普及科学和交流信息活动；I.2.3-1特别项目“妇女、高等教育与发展”；I.2.3-2(b)地区性承认学历和文凭公约；信息社会里的教师地位和师范教育--(a)发展分地区和地区教师培训机构网；教育为持久的未来服务--(b)参与联合国机构间技术支助活动。促进和平文化--单元

| 注 | 说 明 |
|---|-----|
|---|-----|

2-2(d)学校非暴力主义和(e)体育运动的教育、道德和伦理价值。

自然科学：世界科学大会后续行动(b)科学政策和(c)大学--企业界合作伙伴关系；II.1.1-4(a)教科文组织/国际科学理事会框架协议；(d)跨学科合作与扩大对科学信息的利用及特别项目“妇女、科学和技术”；II.2--促进环境与发展的综合方法；II.2.1-1(b)通过培训和奖学金更新地球科学工作者的知识，(c)地质园的保护与可持续发展和(d)空间与地质信息技术；II.2.2-2(a)生态系统研究；II.2.3-1(c)虚拟大学里的计算机辅助学习和(f)世界水资源开发报告；II.2.3-2(d)沿海地区/小岛屿的水资源管理；II.2.4教科文组织政府间海洋学委员会--1(b)地区计划。

社会科学及人文科学：II.1.2-2(b)世界社会科学报告；(d)数据与信息(e)文件中中心；II.2.5-1(c)城市的振兴与发展和(e)知识运用--研究相互促进政策；城市：社会变革和环境的管理；促进和平文化--单元2-1制定国家和平文化教育规划和计划；单元2-2(b)教科文组织教席，(c)专业人员培训班和(d)非洲妇女特别项目后续行动。

文化：文化与发展(b)促进会员国的能力建设和(c)对文化政策促进发展的倡导与反思；III.1.1-2(a)和(c)非洲和阿拉伯国家的国际运动、保护与修复；III.1.1-3(b)关于保护和修复世界遗产的培训班和(c)促进口头遗产；III.1.1-4(d) Bayt Al-Hikma ；III.1.2 宣传《保护世界文化和自然遗产公约》；III.2-2(d)运用信息与传播新技术；促进和平文化--单元3-1(c)非洲铁之路和(g)地中海计划和印度洋；单元3-2(b)城市和文化多元化和(c)土著人民。

传播与信息：IV.1.2-2(b)通过典型网站利用公有领域的信息和(g)技术标准/法律框架/销售/资金筹措；信息社会的伦理、法律和社会文化挑战--6信息社会发展战略部门间合作；IV.2.2-1(e)虚拟实验室/社区的发展/宣传。

以上活动的实施均被推迟或预计于本双年期后期进行。这是实施率低的原因。

13 **教育：**I.1.3-2(f)地区合作--欧洲。

实施率低是由于2001年7月有一笔捐赠入帐。

| 注 | 说 明 |
|----|---|
| 14 | <p>教育： I.1.3-1(a)世界教育论坛，(b)合作伙伴关系和(c)宣传； I.1.3-2(h)非洲会员国教育部长会议地区奖学金； I.2.1-1(a)关于终身学习的全球对话，2000年博览会；教育为持久的未来服务(a)开展国际工作和(g)建立网站和(h)为发展而合作。</p> <p>自然科学： II.2.2-2(b)关于生态系统产品与服务的研究； II.2.3(e)关于水资源、生活与环境的长远观点和(g)环境水文学、生活与政策；人的发展促进太平洋地区可持续生活条件。</p> <p>社会科学及人文科学： II.1.2-1(e)高峰会议后续行动； II.3-2(a)完成普遍伦理学活动和(c)人文科学的跨学科活动。促进和平文化单元3-1(a)和平与宽容。</p> <p>文化： 文化与发展(e)文化产品的新国际环境的影响和(f)世界文化报告：出版物和研究：全民阅读(a)促进阅读的特别项目。</p> <p>传播与信息： IV.1.1-1(a)提高对言论自由的认识（世界新闻自由日和新闻自由奖），(b)国际言论自由交流网/文化和教育网和(d)扩大关于独立的传媒/多元文化传媒的研讨会的影响； IV.2.1-(b)国际交流发展计划； IV.2.2-1(i)信息技术和远距离传送技术。</p> <p>这些活动实施率高是由于它们都是在本双年期的第一年年初就进行了规划和开始实施。</p> |
| 15 | <p>教育： I.1.2.2-(d)实施汉城大会的技术和职业教育准则性文件和建议。文件预计将由即将举行的大会届会通过，并将于本双年期结束之前出版和传播。</p> |
| 16 | <p>教育： 教科文组织的教育研究机构； UIS： 教科文组织统计研究所：实施率高是因为在本双年期每年年初就将正常预算转入有关的特别帐户。</p> |
| 17 | <p>自然科学： II.1.1-4(c)教科文组织科学奖：这些奖在本双年期末大会开会期间颁发。</p> |
| 18 | <p>自然科学： 世界太阳能计划1996--2005年：正在对活动进行调整，使之包括更广泛的可再生能源及提高能源效益，着重开展教育与培训，信息与传播，应用研究和可再生能源的开发。这种计划责任的调整与重新组合拖延了世界太阳能计划的实施与开展。</p> |

| 注 | 说 明 |
|--------------------------------|---|
| 19 | <p>社会科学及人文科学： II.1.2-1(d)乌夫埃 – 布瓦尼和平研究基金会 由于科特迪瓦的政治形势，预定的活动未能开展。</p> |
| 20 | <p>自然科学： II.2.1-2(b)灾后调查和技术援助：迄今为止，教科文组织未像预期的那样收到进行灾后调查的请求。如果没有此类请求，所余资金将用于技术援助。</p> |
| 21 | <p>自然科学： II.2.4-2(a)海洋与气候，海洋与全球变化，(b)海洋科学生物资源和(c)满足与海洋有关的公约与计划的需要： 由于在2000年6月至2001年5月期间对海洋科学计划进行了调整，所以延迟了该计划的实施。2001年下半年开展的活动增加时将加强实施力度。</p> |
| 22 | <p>传播与信息： IV.1.1-2(b)传媒从业人员间的合作促进和平文化 预定在此项活动下举办的以色列--巴勒斯坦传媒论坛由于政治形势，必须制定新的战略。</p> |
| 23 | <p>奖学金和采购业务及相关的计划支助： 鉴于学校的新学年于9月份开始，奖学金资金几乎已经全部用完。与对外关系与合作部门的预算外财源合作处合作的“报告业务”实施率低主要是由于两名工作人员退休。不过因任命了一名新工作人员，执行情况可望改善。</p> |
| 24 | <p>协调促进和平文化的活动： 实施率高是由于规划了与2000年国际和平文化年有关的大多数活动。</p> |
| <p>第II篇B -- 信息和传播业务</p> | |
| 25 | <p>信息交流中心--教科文组织所拥有信息的转让与共享： 预定于2001年9月举办一期总部外办事处文件资料工作者讲习班，并将购进一台新的服务器。</p> |
| 26 | <p>月刊办公室--教科文组织消息： 现有四个职位空缺，不得不雇用临时工作中，因此实施率高。</p> |

| 注 | 说 明 |
|---|-----|
|---|-----|

- 27 **公共宣传办公室**
 延迟实施是由于要重新组建新的公共宣传局。

第III篇 -- 对计划执行的支助

- 28 **对外关系局**
 预计在未来的数月中将围绕“与会员国的关系，与教科文组织俱乐部的合作及与非政府组织和政府间组织的关系开展一系列活动。

- 29 **与预算外财源关系局--其它费用：**
 改组教科文组织，包括将对外关系局和预算外财源关系局（现在的与预算外财源合作处）合并成一个部门（对外关系与合作部门），造成了若干项活动规划与实施的延迟。另外，鉴于与预算外财源合作处的大部分活动是面向教科文组织总部外办事处的，教科文组织新的总部外结构迟迟不能确定下来，显然加剧了上述延迟。因此，必须将资金用于更新学习资料，特别是在网上提供充足的信息。

第IV篇 -- 管理和行政事务

- 30 **行政管理部门助理总干事办公室：**
 主要开支计划在2001年11月支出。
- 31 **人力资源管理局：**
 由于人力资源管理局机构调整致使青年见习人员的招聘工作推迟是导致实施率低的原因。正在对2001年的应聘者进行面试。
- 32 **文件、信息技术服务和电讯局：**
 企业资金规划--所有资金已转入财政和预算系统（FABS）项目的特别帐户。
 新的监督系统--战略、任务和结果评估信息系统（SISTER）项目的开支于2001年8月份出帐。
- 33 **支助与服务局--工作人员养恤金处和非全额参加者医疗保险基金：**
 实施率低是由于登记报销的工作太慢。

| 注 | 说 明 |
|---|--------|
|---|--------|

第V篇 -- 共同事务：维修与安全

- 34 F. 汽车、家具与用品的维修：
 资金被暂时搁置，等待就四号楼的电梯的修理或更换问题作出决定。
- H. 公共关系和文化活动：
 开支计划于2001年11月支出。

第VI篇 -- 总部楼房的翻新

- 35 A. 总部楼房的翻新与刷新：
 资金已经转入特别帐户。
- B. 对国际教育局的摊还：
 将于2001年12月转帐2001年的款额（50%）。
- C. 常驻代表团少付租金：
 开支率低是由目前的汇率造成的。为常驻团用房开出的发票用的是法国法郎，而预算却是用美元计算的。

ANNEX I.A Corr.
DETAILED STATUS REPORT ON THE REGULAR BUDGET
AS AT 31 JULY 2001

| APPROPRIATION LINE | ALLOCATION | EXPENDITURE | EXPENDITURE VIS-À-VIS ALLOCATION | N O T E S* |
|---|-------------------|------------------|--|------------------------|
| | \$ | \$ | % | |
| Part I - General Policy and Direction | | | | |
| I.A Governing bodies | | | | |
| Chapter 1 - General Conference | | | | |
| Staff costs | 718 100 | 546 028 | 76.0 | |
| Languages and documents services for the General Conference | 4 787 100 | 781 624 | 16.3 | 1 |
| External Audit | 596 800 | 307 925 | 51.6 | 2 |
| Contribution to UNESCO Micrography services | 28 000 | 28 000 | 100.0 | 3 |
| Other costs | 79 300 | 72 070 | 90.9 | |
| Total Activities | 5 491 200 | 1 189 619 | 21.7 | |
| Total, General Conference | 6 209 300 | 1 735 647 | 28.0 | |
| Chapter 2 - Executive Board | | | | |
| Staff costs | 1 104 600 | 936 308 | 84.8 | |
| Languages and documents services for the Executive Board | 3 666 100 | 2 991 599 | 81.6 | |
| Travel by members of the Executive Board and daily allowance | 2 327 700 | 1 061 182 | 45.6 | 4 |
| Contribution to UNESCO Micrography services | 24 000 | 24 000 | 100.0 | 3 |
| Other costs | 514 000 | 532 207 | 103.5 | 5 |
| Total Activities | 6 531 800 | 4 608 988 | 70.6 | |
| Total, Executive Board | 7 636 400 | 5 545 296 | 72.6 | |
| Governing bodies | | | | |
| Staff costs | 1 822 700 | 1 482 336 | 81.3 | |
| Other costs | 12 023 000 | 5 798 607 | 48.2 | |
| Total, Governing bodies | 13 845 700 | 7 280 943 | 52.6 | |
| I.B Direction | | | | |
| Chapter 3 - Directorate | | | | |
| Staff costs | 1 357 000 | 783 728 | 57.8 | |
| Other costs | 458 500 | 351 009 | 76.6 | |
| Total, Directorate | 1 815 500 | 1 134 737 | 62.5 | |
| Chapter 4 - Services of the Directorate: | | | | |
| A. Office of the Director-General | | | | |
| Staff costs | 5 666 800 | 5 197 050 | 91.7 | |
| Other costs | 377 800 | 377 838 | 100.0 | 6 |
| Contribution towards common charges | 2 800 | - | - | |
| Contribution to UNESCO Micrography services | 2 000 | 2 000 | 100.0 | 3 |
| Total, Office of the DG | 6 049 400 | 5 576 888 | 92.2 | |
| B. Inspectorate General | | | | |
| Staff costs | 1 780 900 | 1 530 444 | 85.9 | |
| Contribution towards common charges | 1 100 | - | - | |
| Other costs | 66 700 | 64 742 | 97.1 | 7 |
| Total, IOM | 1 848 700 | 1 595 186 | 86.3 | |
| C. Office of the Mediator | | | | |
| Staff costs | 129 300 | 110 682 | 85.6 | |
| Contribution towards common charges | 300 | - | - | |
| Other costs | 16 600 | 16 470 | 99.2 | 8 |
| Total, MED | 146 200 | 127 152 | 87.0 | |
| D. Office of International Standards and Legal Affairs | | | | |
| Staff costs | 1 905 400 | 1 476 350 | 77.5 | |
| Contribution towards common charges | 3 300 | - | - | |
| Other costs | 199 800 | 142 711 | 71.4 | |
| Total, LA | 2 108 500 | 1 619 061 | 76.8 | |
| E. Bureau of Studies, Programming and Evaluation | | | | |
| - Division of Studies and Programming | | | | |
| Staff costs | 2 072 300 | 1 712 324 | 82.6 | |
| Contribution towards common charges | 1 400 | - | - | |
| Other costs | 86 800 | 85 062 | 98.0 | 9 |
| Total, BPE | 2 160 500 | 1 797 386 | 83.2 | |

* See Annex I.B for explanatory notes concerning programme execution.

| APPROPRIATION LINE | ALLOCATION | EXPENDITURE | EXPENDITURE VIS-À-VIS ALLOCATION | N O T E S* |
|---|-------------------|-------------------|--|------------------------|
| | \$ | \$ | % | |
| - Central Programme Evaluation Unit | | | | |
| Staff costs | 1 744 200 | 1 017 017 | 58.3 | |
| Contribution towards common charges | 2 800 | - | - | |
| Other costs | 168 200 | 112 117 | 66.7 | |
| Total, CEU | 1 915 200 | 1 129 134 | 59.0 | |
| F. Bureau of the Budget | | | | |
| Staff costs | 4 214 600 | 3 056 770 | 72.5 | |
| Contribution towards common charges | 1 100 | - | - | |
| Other costs | 68 900 | 45 733 | 66.4 | |
| Total, BB | 4 284 600 | 3 102 503 | 72.4 | |
| Recapitulation | | | | |
| Staff costs | 17 513 500 | 14 100 637 | 80.5 | |
| Other costs | 999 600 | 846 673 | 84.7 | |
| Total, Services of the Directorate | 18 513 100 | 14 947 310 | 80.7 | |
| Direction | | | | |
| Staff costs | 18 870 500 | 14 884 365 | 78.9 | |
| Other costs | 1 458 100 | 1 197 682 | 82.1 | |
| Total, I.B | 20 328 600 | 16 082 047 | 79.1 | |
| I.C Participation in the Joint Machinery of the United Nations System | | | | 10 |
| UNACC | 15 500 | - | - | |
| CCPOQ | 33 500 | 33 365 | 99.6 | |
| United Nations Security measures | 78 000 | 77 908 | 99.9 | |
| Security requirements of staff in field | 61 500 | 61 299 | 99.7 | |
| ISCC | 64 185 | 64 185 | 100.0 | |
| JIU | 324 600 | 305 425 | 94.1 | |
| ICSC, CCAQ and ILO | 574 415 | 344 786 | 60.0 | |
| Total, I.C | 1 151 700 | 886 968 | 77.0 | |
| TOTAL, PART I | | | | |
| Staff costs | 20 693 200 | 16 366 701 | 79.1 | |
| Other costs | 14 632 800 | 7 883 257 | 53.9 | |
| TOTAL, PART I | 35 326 000 | 24 249 958 | 68.6 | |
| Part II - Programme Execution and Services | | | | |
| II.A Major Programmes, Transdisciplinary Project and Transverse Activities | | | | |
| Major Programmes: | | | | |
| I Education for all throughout life | | | | |
| I.1 Basic education for all | | | | |
| I.1.1 Providing basic education for all children | | | | |
| 1 - Renewal and expansion of primary education | | | | |
| (a) Primary education reform | 280 000 | 206 987 | 73.9 | |
| (b) Training of educational personnel | 280 000 | 221 126 | 79.0 | |
| (c) Production and use of low-cost materials | 175 000 | 134 628 | 76.9 | |
| (d) Education for poverty eradication | 227 690 | 176 373 | 77.5 | |
| (e) Assessment of learning achievement | 100 000 | 78 311 | 78.3 | |
| (f) Reading for all | 95 000 | 59 533 | 62.7 | |
| (g) Improving learning spaces | 66 000 | 42 950 | 65.1 | 11 |
| Subtotal activities | 1 223 690 | 919 908 | 75.2 | |
| Staff costs distribution | 5 731 620 | 4 347 411 | 75.8 | |
| Total, Main line of action | 6 955 310 | 5 267 319 | 75.7 | |
| 2 - Promoting early childhood education and education of children with special needs | | | | |
| (a) Promote integrated early childhood and family education | 400 000 | 308 903 | 77.2 | |
| (b) Develop inclusive education for children with special needs | 957 820 | 545 999 | 57.0 | 12 |
| (c) Support to joint actions in favour of education for all children | 315 376 | 116 462 | 36.9 | 12 |
| Subtotal activities | 1 673 196 | 971 364 | 58.1 | |
| Staff costs distribution | 6 853 391 | 5 198 269 | 75.8 | |
| Total, Main line of action | 8 526 587 | 6 169 633 | 72.4 | |
| Total, Subprogramme I.1.1 | 15 481 898 | 11 436 952 | 73.9 | |

| APPROPRIATION LINE | ALLOCATION | EXPENDITURE | EXPENDITURE VIS-À-VIS ALLOCATION | N O T E S* |
|---|-------------------|-------------------|--|------------------------|
| | \$ | \$ | % | |
| I.1.2 Fostering literacy and non-formal education among youth and adults | | | | |
| 1 - Literacy and community education | | | | |
| (a) Developing literacy and non-formal education strategies | 433 725 | 189 936 | 43.8 | 12 |
| (b) Capacity-building for improving and expanding literacy and non-formal education | 649 478 | 393 122 | 60.5 | 12 |
| (c) Support for literacy and non-formal education for rural development: Baoding | 620 000 | 570 811 | 92.1 | |
| (d) Advocacy and mobilization for literacy and non-formal education | 150 000 | 133 140 | 88.8 | |
| (e) Cooperation with Institutes | 180 000 | 137 966 | 76.6 | |
| Subtotal activities | 2 033 203 | 1 424 975 | 70.1 | |
| Staff costs distribution | 5 491 937 | 4 165 612 | 75.8 | |
| Total, Main line of action | 7 525 140 | 5 590 587 | 74.3 | |
| 2 - Extending learning opportunities to the unreached | | | | |
| (a) Education of the unreached | 619 699 | 432 159 | 69.7 | |
| Special project : 'Enhancement of learning opportunities for marginalized youth' | 751 039 | 372 817 | 49.6 | 12 |
| Special project : 'Promoting girls' and women's education in Africa' | 696 800 | 580 379 | 83.3 | |
| (d) Promoting education for children in difficult circumstances (street and working children) | 69 680 | 62 678 | 90.0 | |
| Subtotal activities | 2 137 218 | 1 448 033 | 67.8 | |
| Staff costs distribution | 3 952 506 | 2 997 959 | 75.8 | |
| Total, Main line of action | 6 089 724 | 4 445 992 | 73.0 | |
| Total, Subprogramme I.1.2 | 13 614 863 | 10 036 579 | 73.7 | |
| I.1.3 Mobilizing commitments and partnerships for education for all | | | | |
| 1 - International EFA Forum and Assessment 2000 | | | | |
| (a) World Education Forum (Dakar) | 352 405 | 331 961 | 94.2 | 14 |
| (b) Cooperation partnership | 20 000 | 19 401 | 97.0 | 14 |
| (c) Advocacy | 20 000 | 19 621 | 98.1 | 14 |
| (d) Outcome of the EFA 2000 Assessment | 20 000 | 7 000 | 35.0 | 12 |
| (e) Monitoring learning achievement | 60 000 | 42 690 | 71.2 | |
| (f) Countdown | 60 000 | 29 770 | 49.6 | 12 |
| (g) World Food Programme cooperation | 15 000 | 8 407 | 56.0 | 12 |
| Subtotal activities | 547 405 | 458 850 | 83.8 | |
| Staff costs distribution | 1 527 739 | 1 158 784 | 75.8 | |
| Total, Main line of action | 2 075 144 | 1 617 634 | 78.0 | |
| 2 - Reinforcing regional cooperation programmes for basic education | | | | |
| (a) Pursuing the E-9 initiative | 3 300 000 | 2 218 978 | 67.2 | |
| (b) Partnership for basic education | 240 000 | 218 009 | 90.8 | |
| (c) Regional cooperation - Africa | 166 297 | 166 180 | 99.9 | |
| (d) Regional cooperation - Arab States | 120 000 | 116 937 | 97.4 | |
| (e) Regional cooperation - Asia and Pacific | 303 000 | 260 503 | 86.0 | |
| (f) Regional cooperation - Europe | 98 500 | 50 621 | 51.4 | 13 |
| (g) Regional cooperation - Latin America and the Caribbean | 261 000 | 245 047 | 93.9 | |
| (h) MINEDAF - Regional fellowships | 300 000 | 300 000 | 100.0 | 14 |
| Subtotal activities | 4 788 797 | 3 576 275 | 74.7 | |
| Staff costs distribution | 3 681 644 | 2 792 512 | 75.8 | |
| Total, Main line of action | 8 470 441 | 6 368 787 | 75.2 | |
| Total, Subprogramme I.1.3 | 10 545 585 | 7 986 421 | 75.7 | |
| TOTAL, Programme I.1 | 39 642 346 | 29 459 951 | 74.3 | |
| I.2 Reform of education in the perspective of education throughout life | | | | |
| I.2.1 Renewal of educational systems for the information age | | | | |
| 1 - Devising strategies for learning throughout life | | | | |
| (a) Global dialogue on lifelong learning Expo 2000 | 120 000 | 119 474 | 99.6 | 14 |
| (b) Preparation of the World Education Report | 380 000 | 92 286 | 24.3 | 12 |
| (c) Three publications on learning throughout life | 381 820 | 121 397 | 31.8 | 12 |
| (d) Information through publications, the Internet and other modern media | 397 553 | 327 206 | 82.3 | |
| Subtotal activities | 1 279 373 | 660 363 | 51.6 | |
| Staff costs distribution | 6 703 995 | 5 084 953 | 75.8 | |
| Total, Main line of action | 7 983 368 | 5 745 316 | 72.0 | |
| 2 - Promoting policies and building capacities for educational development and reconstruction | | | | |
| (a) Regional partnership and cooperation programme - UNRWA | 428 000 | 358 427 | 83.7 | |
| (b) National sectoral strategies and action plans | 762 300 | 442 251 | 58.0 | 11 |
| (c) Support to the Palestinian authority | 220 320 | 158 623 | 72.0 | |
| (d) Strengthening of national capacities in the use and management of educational spaces and facilities | 205 000 | 171 635 | 83.7 | |
| Subtotal activities | 1 615 620 | 1 130 936 | 70.0 | |
| Staff costs distribution | 5 542 602 | 4 204 041 | 75.8 | |
| Total, Main line of action | 7 158 222 | 5 334 977 | 74.5 | |
| Total, Subprogramme I.2.1 | 15 141 590 | 11 080 292 | 73.2 | |

| APPROPRIATION LINE | ALLOCATION | EXPENDITURE | EXPENDITURE VIS-À-VIS ALLOCATION | N O T E S* |
|---|-------------------|-------------------|--|------------------------|
| | \$ | \$ | % | |
| I.2.2 Renovation of general secondary and vocational education | | | | |
| 1 - Renewal and diversification of secondary education | | | | |
| (a) Policy guidelines for reform of secondary education system | 532 520 | 510 883 | 95.9 | |
| (b) Regional and subregional networkings with IGOs and NGOs | 280 491 | 226 431 | 80.7 | |
| (c) Development of distance education | 244 000 | 110 978 | 45.5 | 11 |
| (d) Promotion of science and technology education | 370 670 | 244 160 | 65.9 | |
| (e) Education for the prevention of HIV/AIDS | 287 233 | 231 094 | 80.5 | |
| (f) Youth empowerment through preventive education against drugs abuse | 172 000 | 115 840 | 67.3 | |
| Special project : 'Scientific, technical and vocational education of girls in Africa' | 123 500 | 95 187 | 77.1 | |
| Subtotal activities | 2 010 414 | 1 534 573 | 76.3 | |
| Staff costs distribution | 4 950 862 | 3 755 209 | 75.8 | |
| Total, Main line of action | 6 961 276 | 5 289 782 | 76.0 | |
| 2 - International long-term programme for the development of technical and vocational education (UNEVOC) | | | | |
| (a) Strengthening capacity building in Member States | 421 010 | 273 026 | 64.9 | |
| (b) Promoting international, regional and subregional cooperation with TVE | 273 131 | 139 897 | 51.2 | 12 |
| (c) Providing subject knowledge and promoting information exchange through the UNEVOC Network | 120 000 | 40 000 | 33.3 | 12 |
| (d) Implementing TVE normative instruments and recommendations of the Seoul Congress | 30 000 | 7 411 | 24.7 | 15 |
| Subtotal activities | 844 141 | 460 334 | 54.5 | |
| Staff costs distribution | 4 750 801 | 3 603 463 | 75.8 | |
| Total, Main line of action | 5 594 942 | 4 063 797 | 72.6 | |
| 3 - Science and technology education | | | | |
| (a) Science popularization and clearing house activities | 161 200 | 96 489 | 59.9 | 12 |
| (b) Exchange of information and networking | 250 100 | 180 588 | 72.2 | |
| Subtotal activities | 411 300 | 277 077 | 67.4 | |
| Staff costs distribution | 803 492 | 609 445 | 75.8 | |
| Total, Main line of action | 1 214 792 | 886 522 | 73.0 | |
| Total, Subprogramme I.2.2 | 13 771 011 | 10 240 102 | 74.4 | |
| I.2.3 Higher education and development | | | | |
| 1 - Policy and reform of higher education | | | | |
| (a) Follow-up to the World Conference | 381 635 | 284 442 | 74.5 | |
| (b) Promoting innovation in higher education | 259 191 | 205 825 | 79.4 | |
| Special project : 'Women, higher education and development' | 63 193 | 27 667 | 43.8 | 12 |
| Subtotal activities | 704 019 | 517 934 | 73.6 | |
| Staff costs distribution | 950 290 | 720 791 | 75.8 | |
| Total, Main line of action | 1 654 309 | 1 238 725 | 74.9 | |
| 2 - Reinforcing inter-university cooperation and academic mobility | | | | |
| (a) UNITWIN and UNESCO Chairs | 1 734 492 | 1 123 399 | 64.8 | |
| (b) Regional conventions on recognition of studies and diplomas | 220 000 | 94 290 | 42.9 | 12 |
| Subtotal activities | 1 954 492 | 1 217 689 | 62.3 | |
| Staff costs distribution | 1 493 963 | 1 133 165 | 75.8 | |
| Total, Main line of action | 3 448 455 | 2 350 854 | 68.2 | |
| Total, Subprogramme I.2.3 | 5 102 764 | 3 589 579 | 70.3 | |
| The status of teachers and teacher education in the information society | | | | |
| (a) Development of subregional and regional networks of teacher training institutions | 542 500 | 309 367 | 57.0 | 12 |
| (b) New technologies in teacher education | 441 673 | 275 135 | 62.3 | 11 |
| (c) Application of international instruments concerning the status of teachers and educational personnel | 140 500 | 86 525 | 61.6 | 11 |
| Subtotal activities | 1 124 673 | 671 027 | 59.7 | |
| Staff costs distribution | 1 399 129 | 1 061 233 | 75.8 | |
| Total, Project | 2 523 802 | 1 732 260 | 68.6 | |
| TOTAL, Programme I.2 | 36 539 166 | 26 642 233 | 72.9 | |

| APPROPRIATION LINE | ALLOCATION | EXPENDITURE | EXPENDITURE VIS-À-VIS ALLOCATION | N O T E S* |
|--|-------------------|-------------------|--|------------------------|
| | \$ | \$ | % | |
| Educating for a sustainable future (Environment, population and development) | | | | |
| (a) Implementing the international work | 98 525 | 98 322 | 99.8 | 14 |
| (b) Participating in UN inter-agency technical support services | 66 000 | 35 911 | 54.4 | 12 |
| (c) Promoting population, information, education, communication, reproductive health | 137 675 | 108 852 | 79.1 | |
| (d) Developing teaching, learning and advocacy materials related to environment | 464 500 | 384 059 | 82.7 | |
| (e) Fostering national action in support of education for a sustainable development | 321 000 | 226 515 | 70.6 | |
| (f) Promoting sustainable communities | 178 300 | 104 180 | 58.4 | |
| (g) Creation of a WEB site | 6 000 | 6 000 | 100.0 | 14 |
| (h) Cooperation for development | 83 000 | 82 978 | 100.0 | 14 |
| (i) SITA cost sharing | 78 400 | 63 000 | 80.4 | |
| (j) Contribution towards common charges | 27 200 | 27 200 | 100.0 | 3 |
| (k) Contribution towards micrography | 1 400 | 1 400 | 100.0 | |
| (l) Programme support costs | 148 000 | 135 478 | 91.5 | |
| Subtotal activities | 1 610 000 | 1 273 895 | 79.1 | |
| Staff costs distribution | 6 134 341 | 4 652 872 | 75.8 | |
| Total, EPD | 7 744 341 | 5 926 767 | 76.5 | |
| UNESCO education institutes | | | | 16 |
| UNESCO International Bureau of Education | 4 876 000 | 4 876 000 | 100.0 | |
| UNESCO International Institute for Educational Planning | 5 406 000 | 5 405 986 | 100.0 | |
| UNESCO Institute for Education | 2 090 000 | 2 079 700 | 99.5 | |
| UNESCO Institute for Information Technologies in Education | 1 200 000 | 1 200 000 | 100.0 | |
| UNESCO International Institute for Higher Education in Latin America and the Caribbean | 2 375 300 | 2 375 300 | 100.0 | |
| UNESCO International Institute for Capacity-Building in Africa | 1 300 000 | 795 009 | 61.2 | |
| Total, UNESCO Education Institutes | 17 247 300 | 16 731 995 | 97.0 | |
| Transdisciplinary project: Towards a culture of peace | | | | |
| Unit 1. Culture of peace: raising awareness and building partnerships | | | | |
| 2 - Contributing to the implementation of the Programme of Action on a Culture of Peace | | | | |
| (a) Promoting reflection on the right to education | 40 000 | 26 429 | 66.1 | |
| Total, Main line of action | 40 000 | 26 429 | 66.1 | |
| TOTAL, Unit 1 | 40 000 | 26 429 | 66.1 | |
| Unit 2. Educating for a culture of peace | | | | |
| 1 - Development of national plans and programmes of education for a culture of peace | | | | |
| (a) National plans for human rights education | 168 000 | 80 881 | 48.1 | 11 |
| (b) Evaluation and development of national programmes | 129 000 | 79 892 | 61.9 | 11 |
| (c) Civic education programme for formal and non-formal education | 126 605 | 71 132 | 56.2 | 11 |
| (d) Regional and sub-regional networks on ECP | 40 000 | 9 765 | 24.4 | 11 |
| (e) MINEPS III - Cooperation and solidarity between IGOs and NGOs | 140 000 | 77 516 | 55.4 | 11 |
| Total, Main line of action | 603 605 | 319 186 | 52.9 | |
| 2 - Improving the content and methods of education and training for a culture of peace | | | | |
| (a) Elaboration, production and dissemination of ECP materials | 160 450 | 95 451 | 59.5 | 11 |
| (b) Expansion of UNESCO Chairs on ECP | 29 200 | 21 615 | 74.0 | |
| (c) Teacher training | 155 000 | 104 797 | 67.6 | |
| (d) Non-violence in school | 112 500 | 41 203 | 36.6 | 12 |
| (e) Educational, moral and ethical values of sport | 140 000 | 55 259 | 39.5 | 12 |
| Total, Main line of action | 597 150 | 318 325 | 53.3 | |
| 3 - Associated Schools Project network | | | | |
| (a) Promotion/information material and international networking | 273 605 | 206 273 | 75.4 | |
| (b) National, sub-regional culture of peace projects | 132 000 | 113 716 | 86.1 | |
| (c) ASPnet flagship project | 121 000 | 90 619 | 74.9 | |
| (d) Translation/adaptation of educational materials | 81 000 | 41 484 | 51.2 | 11 |
| (e) Sub-regional ASP plan of action | 250 512 | 238 018 | 95.0 | |
| (f) Sport | 45 000 | 38 992 | 86.6 | |
| Total, Main line of action | 903 117 | 729 102 | 80.7 | |
| 4 - Linguistic diversity and multilingual education | | | | |
| (a) Implementation of language policies | 203 495 | 120 565 | 59.2 | 11 |
| (b) UNESCO Report on the World Languages | 19 000 | - | - | |
| (c) Teaching materials | 107 680 | 100 145 | 93.0 | |
| Total, Main line of action | 330 175 | 220 710 | 66.8 | |
| Total, Unit 2 | 2 434 047 | 1 587 323 | 65.2 | |
| Unit 3. From interculturality to cultural pluralism | | | | |
| 1 - Encouraging intercultural dialogue | | | | |
| (a) Support to revision of history and geography textbooks | 136 353 | 77 324 | 56.7 | 11 |
| Total, Main line of action | 136 353 | 77 324 | 56.7 | |
| Total, Unit 3 | 136 353 | 77 324 | 56.7 | |

| APPROPRIATION LINE | ALLOCATION | EXPENDITURE | EXPENDITURE VIS-À-VIS ALLOCATION | N O T E S* |
|--|--------------------|-------------------|--|------------------------|
| | \$ | \$ | % | |
| Cooperation for development | 120 000 | 57 100 | 47.6 | |
| SITA cost-sharing | 30 300 | 24 400 | 80.5 | |
| Contribution towards common charges | 51 200 | 12 300 | 24.0 | |
| Programme support costs | 387 570 | 122 355 | 31.6 | |
| Subtotal activities | 3 199 470 | 1 907 231 | 59.6 | |
| Staff costs distribution | 4 986 588 | 3 782 306 | 75.8 | |
| TOTAL, Transdisciplinary project: Towards a culture of peace | 8 186 058 | 5 689 537 | 69.5 | |
| Education common charges | | | | |
| Cooperation for development | 1 151 500 | 804 691 | 69.9 | |
| SITA cost-sharing | 1 046 700 | 841 450 | 80.4 | |
| Contribution towards common charges | 362 700 | 268 948 | 74.2 | |
| Contribution towards micrography services | 18 600 | 18 600 | 100.0 | |
| Indirect costs (HQ) | 636 600 | 329 361 | 51.7 | |
| Programme support costs | 1 179 715 | 538 404 | 45.6 | |
| Total, Common charges | 4 395 815 | 2 801 454 | 63.7 | |
| Recapitulation | | | | |
| Planned activities | 48 163 526 | 37 654 552 | 78.2 | |
| Staff costs | 64 954 900 | 49 268 025 | 75.8 | |
| Indirect programme costs | 6 759 907 | 6 068 456 | 89.8 | |
| Reduction in field indirect costs | (339 000) | | | |
| TOTAL, MAJOR PROGRAMME I | 119 539 333 | 92 991 033 | 77.8 | |
| II The Sciences in the Service of Development | | | | |
| II.1 Advancement, transfer and sharing of scientific knowledge | | | | |
| Follow-up to the World Conference on Science | | | | |
| (a) Follow-up to the World Conference on Science | 404 327 | 307 179 | 76.0 | |
| (b) Science Policies | 364 600 | 230 364 | 63.2 | 12 |
| (c) University-Industry-Partnership (UNISPAR) | 184 000 | 82 408 | 44.8 | 12 |
| Subtotal activities | 952 927 | 619 951 | 65.1 | |
| Staff costs distribution | 476 063 | 358 920 | 75.4 | |
| Total, Project | 1 428 990 | 978 871 | 68.5 | |
| II.1.1 Advancement, transfer and sharing of knowledge in the basic and engineering sciences | | | | |
| 1 - Improving university science and engineering education | | | | |
| (a) University science education | 465 100 | 322 434 | 69.3 | |
| (b) Engineering education | 314 500 | 202 159 | 64.3 | 11 |
| Subtotal activities | 779 600 | 524 593 | 67.3 | |
| Staff costs distribution | 2 858 168 | 2 154 865 | 75.4 | |
| Total, Main line of action | 3 637 768 | 2 679 458 | 73.7 | |
| 2 - Promoting cooperation in research and training in mathematics, physics and chemistry | | | | |
| (a) Promoting cooperation in research and training in mathematics | 298 900 | 231 261 | 77.4 | |
| (b) Promoting cooperation in research and training in physics | 1 856 800 | 1 690 222 | 91.0 | |
| (c) Promoting cooperation in research and training in chemistry | 390 600 | 310 446 | 79.5 | |
| Subtotal activities | 2 546 300 | 2 231 929 | 87.7 | |
| Staff costs distribution | 2 793 835 | 2 106 363 | 75.4 | |
| Total, Main line of action | 5 340 135 | 4 338 292 | 81.2 | |
| 3 - Promoting research capacities in the biological sciences and biotechnologies | | | | |
| (a) Cooperation with NGOs | 493 400 | 379 664 | 76.9 | |
| (b) Molecular and Cell Biology Networks (MCBN) | 436 500 | 278 673 | 63.8 | 11 |
| (c) Biotechnologies, MIRCENs and BAC | 1 218 200 | 1 069 387 | 87.8 | |
| Special project : 'Biotechnologies for development in Africa' | 124 500 | 101 678 | 81.7 | |
| (e) UNAIDS/Medical sciences | 155 300 | 111 318 | 71.7 | |
| Subtotal activities | 2 427 900 | 1 940 720 | 79.9 | |
| Staff costs distribution | 3 844 963 | 2 898 842 | 75.4 | |
| Total, Main line of action | 6 272 863 | 4 839 562 | 77.2 | |
| 4 - Cross-disciplinary partnerships and increasing access to scientific information | | | | |
| (a) UNESCO/ICSU Framework agreement | 729 000 | 414 500 | 56.9 | 12 |
| (b) Cooperation with ICSU unions and affiliates | 68 000 | 18 208 | 26.8 | 11 |
| (c) UNESCO science prizes | 52 501 | 11 465 | 21.8 | 17 |
| (d) Cross-disciplinary partnerships and increasing access to scientific information | 987 300 | 603 302 | 61.1 | 12 |
| Special project : 'Women, Science and Technology' | 213 000 | 119 204 | 56.0 | 12 |
| Subtotal activities | 2 049 801 | 1 166 679 | 56.9 | |
| Staff costs distribution | 3 791 352 | 2 858 423 | 75.4 | |
| Total, Main line of action | 5 841 153 | 4 025 102 | 68.9 | |

| APPROPRIATION LINE | ALLOCATION | EXPENDITURE | EXPENDITURE VIS-À-VIS ALLOCATION | N O T E S* |
|--|-------------------|-------------------|--|------------------------|
| | \$ | \$ | % | |
| The World Solar Programme 1996-2005 | | | | 18 |
| (a) Education and training in renewable energy | 398 100 | 205 199 | 51.5 | |
| (b) Expanding the use of renewable energy to improve living conditions | 441 900 | 242 199 | 54.8 | |
| (c) Renewable energy, cooperation for development | 130 300 | 63 381 | 48.6 | |
| Subtotal activities | 970 300 | 510 779 | 52.6 | |
| Staff costs distribution | 603 657 | 455 117 | 75.4 | |
| Total, Project | 1 573 957 | 965 896 | 61.4 | |
| Evaluation plan for 2000-2001 | 62 900 | 16 500 | 26.2 | |
| Total, Subprogramme II.1.1 | 24 157 766 | 17 843 681 | 73.9 | |
| II.1.2 Advancement, transfer and sharing of knowledge in the social and human sciences | | | | |
| 1 - Improving university teaching, research capacities and international cooperation in the social sciences | | | | |
| (a) UNESCO Chairs | 361 000 | 280 449 | 77.7 | |
| (b) Capacity-building for city professionals and young social scientists | 174 000 | 133 108 | 76.5 | |
| (c) Cooperation agreement with ISSC and Human Habitat (NGOs) | 837 500 | 824 383 | 98.4 | |
| (d) Houphouët-Boigny Foundation for Peace Research | 233 000 | 24 854 | 10.7 | 19 |
| (e) Follow-up summit | 35 000 | 35 000 | 100.0 | 14 |
| Subtotal activities | 1 640 500 | 1 297 794 | 79.1 | |
| Staff costs distribution | 2 089 696 | 1 617 041 | 77.4 | |
| Total, Main line of action | 3 730 196 | 2 914 835 | 78.1 | |
| 2 - Collection and dissemination of information in the social and human sciences | | | | |
| (a) International Social Science Journal | 320 900 | 272 338 | 84.9 | |
| (b) World Social Science Report | 131 500 | 55 612 | 42.3 | 12 |
| (c) MOST clearing house | 190 050 | 126 739 | 66.7 | |
| (d) Data and information | 162 850 | 102 954 | 63.2 | 12 |
| (e) Documentation centre | 108 600 | 50 791 | 46.8 | 12 |
| (f) Evaluation | 35 000 | 32 970 | 94.2 | |
| Subtotal activities | 948 900 | 641 404 | 67.6 | |
| Staff costs distribution | 1 282 687 | 992 565 | 77.4 | |
| Total, Main line of action | 2 231 587 | 1 633 969 | 73.2 | |
| Total, Subprogramme II.1.2 | 5 961 783 | 4 548 804 | 76.3 | |
| TOTAL, Programme II.1 | 30 119 549 | 22 392 485 | 74.3 | |
| II.2 Sciences, environment and socio-economic development | | | | |
| Promoting integrated approaches to environment and development | | | | 12 |
| (a) Development of interdisciplinary cooperation | 85 000 | 51 503 | 60.6 | |
| (b) Strengthening partnerships with the UN and major NGOs | 114 975 | 70 596 | 61.4 | |
| Evaluation plan for 2000-2001 | 5 000 | 4 731 | 94.6 | |
| Subtotal activities | 204 975 | 126 830 | 61.9 | |
| Staff costs distribution | 134 742 | 101 586 | 75.4 | |
| Total, Project | 339 717 | 228 416 | 67.2 | |
| II.2.1 Earth sciences, earth system management and natural disaster reduction | | | | |
| 1 - Promoting earth system management, international cooperation and capacity-building in earth sciences | | | | |
| (a) Development of IGCP | 550 700 | 498 673 | 90.6 | |
| (b) Upgrading the knowledge of geoscientists through training and fellowships | 363 025 | 225 616 | 62.1 | 12 |
| (c) Protection and sustainable development of geoparks | 56 700 | 26 039 | 45.9 | 12 |
| (d) Spatial and geological information technology | 289 800 | 171 170 | 59.1 | 12 |
| Subtotal activities | 1 260 225 | 921 498 | 73.1 | |
| Staff costs distribution | 1 660 146 | 1 251 638 | 75.4 | |
| Total, Main line of action | 2 920 371 | 2 173 136 | 74.4 | |
| 2 - Reducing vulnerability to natural disasters | | | | |
| (a) Collaborative projects on disaster mitigation systems | 388 800 | 248 269 | 63.9 | |
| (b) Post-disaster investigation and technical assistance | 32 800 | 14 260 | 43.5 | 20 |
| Subtotal activities | 421 600 | 262 529 | 62.3 | |
| Staff costs distribution | 3 455 392 | 2 605 132 | 75.4 | |
| Total, Main line of action | 3 876 992 | 2 867 661 | 74.0 | |
| Evaluation plan for 2000-2001 | 13 500 | 13 127 | 97.2 | |
| Total, Subprogramme II.2.1 | 6 810 863 | 5 053 924 | 74.2 | |

| APPROPRIATION LINE | ALLOCATION | EXPENDITURE | EXPENDITURE VIS-À-VIS ALLOCATION | N O T E S* |
|--|------------------|------------------|--|------------------------|
| | \$ | \$ | % | |
| II.2.2 Ecological sciences and the Man and the Biosphere (MAB) programme | | | | |
| 1 - Biosphere reserves as tools for reconciling conservation and development: implementing the Seville Strategy | | | | |
| (a) Review and improvement of existing biosphere reserves | 412 400 | 276 486 | 67.0 | |
| (b) Establishing of new biosphere reserves, including transboundary reserves | 313 000 | 218 392 | 69.8 | |
| (c) Reinforcing world/regional network | 367 049 | 300 049 | 81.7 | |
| (d) Assisting Member States on conservation and sustainable use of resources | 177 900 | 137 421 | 77.2 | |
| (e) Evaluating the implementation of the Seville Strategy : Seville +5 | 90 500 | 72 846 | 80.5 | |
| Subtotal activities | 1 360 849 | 1 005 194 | 73.9 | |
| Staff costs distribution | 5 342 847 | 4 028 146 | 75.4 | |
| Total, Main line of action | 6 703 696 | 5 033 340 | 75.1 | |
| 2 - Collaborative research programmes for enhancing knowledge on ecosystem function, services and values | | | | |
| (a) Research on ecosystem | 365 100 | 226 213 | 62.0 | 12 |
| (b) Research on ecosystem goods and services | 248 700 | 226 708 | 91.2 | |
| (c) Training of specialists | 468 903 | 350 411 | 74.7 | |
| (d) Information, communication and public awareness | 328 838 | 227 885 | 69.3 | |
| Subtotal activities | 1 411 541 | 1 031 217 | 73.1 | |
| Staff costs distribution | 1 355 995 | 1 022 328 | 75.4 | |
| Total, Main line of action | 2 767 536 | 2 053 545 | 74.2 | |
| Evaluation plan for 2000-2001 | 23 000 | 4 000 | 17.4 | |
| Total, Subprogramme II.2.2 | 9 494 232 | 7 090 885 | 74.7 | |
| II.2.3 Hydrology and water resources development in a vulnerable environment | | | | |
| 1 - Building capacities in water resources management | | | | |
| (a) Capacity-building in water resources management | 395 340 | 270 799 | 68.5 | |
| (b) Postgraduate courses | 128 100 | 116 738 | 91.1 | |
| (c) Computer-aided learning in virtual university | 59 780 | 36 336 | 60.8 | 12 |
| (d) Public awareness | 74 400 | 65 579 | 88.1 | |
| (e) Long-term vision for water, life and the environment | 43 400 | 43 156 | 99.4 | |
| (f) World Water Development Report | 14 500 | 3 898 | 26.9 | 12 |
| (g) Hydrology for environment, life and policy | 114 700 | 113 106 | 98.6 | |
| Subtotal activities | 830 220 | 649 612 | 78.2 | |
| Staff costs distribution | 2 207 333 | 1 664 180 | 75.4 | |
| Total, Main line of action | 3 037 553 | 2 313 792 | 76.2 | |
| 2 - Hydrological processes and management of water resources in a vulnerable environment | | | | |
| (a) Climate impact on hydrology | 238 900 | 208 216 | 87.2 | |
| (b) Ecohydrology | 115 400 | 102 672 | 89.0 | |
| (c) Groundwater resources at risk | 234 300 | 179 931 | 76.8 | |
| (d) Water management in coastal zones/small islands | 57 700 | 35 170 | 61.0 | 12 |
| (e) Global strategy for water crisis and environmental risk and impact assessment | 85 000 | 71 327 | 83.9 | |
| (f) Integrated water resources management in arid/semi-arid areas and wadi hydrology | 272 100 | 182 472 | 67.1 | |
| (g) Humid tropics hydrology | 188 100 | 169 965 | 90.4 | |
| (h) Integrated water resources management in urban areas | 118 800 | 103 422 | 87.1 | |
| (i) Development of conflict management strategies and water civilization | 194 845 | 166 549 | 85.5 | |
| Subtotal activities | 1 505 145 | 1 219 724 | 81.0 | |
| Staff costs distribution | 1 457 140 | 1 098 585 | 75.4 | |
| Total, Main line of action | 2 962 285 | 2 318 309 | 78.3 | |
| Evaluation plan for 2000-2001 | 20 000 | 20 000 | 100.0 | |
| Total, Subprogramme II.2.3 | 6 019 838 | 4 632 101 | 76.9 | |
| Project: Environment and development in coastal regions and in small islands | | | | |
| (a) Projects and UNESCO Chairs in coastal and small island regions | 762 795 | 556 709 | 73.0 | |
| (b) Environment and development in coastal regions and small islands expertise pooling via face to face and virtual fora | 229 500 | 191 110 | 83.3 | |
| (c) Environment and development in coastal regions and small islands "wise practices" documentation, dissemination and field testing | 295 307 | 219 115 | 74.2 | |
| Evaluation plan for 2000-2001 | 10 500 | 7 018 | 66.8 | |
| Subtotal activities | 1 298 102 | 973 952 | 75.0 | |
| Staff costs distribution | 1 884 954 | 1 421 128 | 75.4 | |
| Total, Project | 3 183 056 | 2 395 080 | 75.2 | |
| Human development for sustainable living conditions in the Pacific | 258 000 | 258 000 | 100.0 | 14 |
| Staff costs distribution | 144 392 | 108 862 | 75.4 | |
| Total, Project | 402 392 | 366 862 | 91.2 | |

| APPROPRIATION LINE | ALLOCATION | EXPENDITURE | EXPENDITURE VIS-À-VIS ALLOCATION | N O T E S* |
|---|-------------------|-------------------|--|------------------------|
| | \$ | \$ | % | |
| II.2.4 UNESCO Intergovernmental Oceanographic Commission | | | | |
| 1. Reducing scientific uncertainties about coastal and oceanic processes | | | | |
| (a) Ocean sciences and ocean services | 785 400 | 568 520 | 72.4 | |
| (b) Regional Programmes | 417 500 | 258 904 | 62.0 | 12 |
| (c) Capacity-building | 325 000 | 231 152 | 71.1 | |
| (d) Governing bodies, policy, assessment and evaluation | 291 000 | 237 017 | 81.4 | |
| Subtotal activities | 1 818 900 | 1 295 593 | 71.2 | |
| Staff costs distribution | 2 978 971 | 2 245 943 | 75.4 | |
| Total, Main line of action | 4 797 871 | 3 541 536 | 73.8 | |
| 2. Meeting the needs of ocean-related conventions and programmes | | | | |
| (a) Ocean and climate, oceans and global change | 209 100 | 127 508 | 61.0 | 21 |
| (b) Ocean sciences living resources | 71 000 | 37 423 | 52.7 | 21 |
| (c) Meeting the needs of ocean-related conventions and programmes | 75 000 | 40 339 | 53.8 | 21 |
| (d) UNCLOS, UNCED and inter-agency cooperation | 43 500 | 35 171 | 80.9 | |
| (e) Governing bodies, policy, assessments and evaluation | 39 400 | 38 716 | 98.3 | |
| Subtotal activities | 438 000 | 279 157 | 63.7 | |
| Staff costs distribution | 750 551 | 565 864 | 75.4 | |
| Total, Main line of action | 1 188 551 | 845 021 | 71.1 | |
| Evaluation plan for 2000-2001 | 1 900 | - | - | |
| Total, Subprogramme II.2.4 | 5 988 321 | 4 386 557 | 73.3 | |
| II.2.5 Social transformations and development | | | | |
| 1. Making the best use of the results of the MOST programme | | | | |
| (a) Development and Steering Committee of MOST | 331 300 | 280 809 | 84.8 | |
| (b) Multiculturalism, population and migration | 545 750 | 437 524 | 80.2 | |
| (c) Urban revitalization and development | 499 500 | 294 424 | 58.9 | 12 |
| (d) Globalization | 357 850 | 267 029 | 74.6 | |
| (e) Knowledge use - research interface policy | 154 700 | 93 324 | 60.3 | 12 |
| Subtotal activities | 1 889 100 | 1 373 110 | 72.7 | |
| Staff costs distribution | 2 309 563 | 1 787 178 | 77.4 | |
| Total, Main line of action | 4 198 663 | 3 160 288 | 75.3 | |
| 2. Poverty alleviation | | | | |
| (a) Urban poor | 130 850 | 85 405 | 65.3 | |
| (b) Micro-finance | 280 000 | 238 608 | 85.2 | |
| (c) Development policies for poverty reduction | 53 100 | 36 097 | 68.0 | |
| Subtotal activities | 463 950 | 360 110 | 77.6 | |
| Staff costs distribution | 6 509 412 | 5 037 091 | 77.4 | |
| Total, Main line of action | 6 973 362 | 5 397 201 | 77.4 | |
| Total, Subprogramme II.2.5 | 11 172 025 | 8 557 490 | 76.6 | |
| Cities: Management of social transformations and the environment | | | | 12 |
| - Completion of actions | 86 757 | 45 523 | 52.5 | |
| - Dissemination and evaluation | 41 850 | 25 954 | 62.0 | |
| - Support for initiatives of regional offices | 161 400 | 93 795 | 58.1 | |
| Subtotal activities | 290 007 | 165 272 | 57.0 | |
| Staff costs distribution | 315 079 | 243 814 | 77.4 | |
| Total, Project | 605 086 | 409 086 | 67.6 | |
| Total, Programme II.2 | 43 871 138 | 33 011 538 | 75.2 | |
| II.3 Philosophy, ethics and human sciences | | | | |
| 1. Ethics of science and technology | | | | |
| (a) Bioethics | 479 500 | 430 160 | 89.7 | |
| (b) Ethics of scientific knowledge and technology | 369 600 | 326 946 | 88.5 | |
| (c) Near the Third Millennium | 41 000 | 28 282 | 69.0 | |
| Subtotal activities | 890 100 | 785 388 | 88.2 | |
| Staff costs distribution | 883 293 | 683 507 | 77.4 | |
| Total, Main line of action | 1 773 393 | 1 468 895 | 82.8 | |
| 2. Philosophy and the human sciences | | | | |
| (a) Completion of activities on universal ethics | 95 000 | 94 644 | 99.6 | 14 |
| (b) Philosophy education | 305 600 | 252 640 | 82.7 | |
| (c) Transdisciplinary activities in the human sciences | 180 000 | 175 997 | 97.8 | 14 |
| (d) Cooperation with ICPHS | 412 000 | 309 000 | 75.0 | |
| (e) "Ideal, fundamental concepts of UNESCO" | 10 000 | - | - | |
| (f) Byblos Center | 468 967 | 380 146 | 81.1 | |
| Subtotal activities | 1 471 567 | 1 212 427 | 82.4 | |
| Staff costs distribution | 1 255 156 | 971 260 | 77.4 | |
| Total, Main line of action | 2 726 723 | 2 183 687 | 80.1 | |
| Total, Programme II.3 | 4 500 116 | 3 652 582 | 81.2 | |

| APPROPRIATION LINE | ALLOCATION | EXPENDITURE | EXPENDITURE VIS-À-VIS ALLOCATION | N O T E S* |
|--|------------------|------------------|--|------------------------|
| | \$ | \$ | % | |
| Anticipation and future-oriented studies | | | | |
| 1. Strengthening of capacities in the field of anticipation and future-oriented studies | 285 100 | 125 522 | 44.0 | 11 |
| 2. Promotion of future-oriented reflection and debate | 388 200 | 256 911 | 66.2 | |
| Subtotal activities | 673 300 | 382 433 | 56.8 | |
| Staff costs distribution | 848 306 | 656 433 | 77.4 | |
| Total, Anticipation and future-oriented studies | 1 521 606 | 1 038 866 | 68.3 | |
| Transdisciplinary project : Towards a culture of peace | | | | |
| Unit 1. Culture of peace: raising awareness and building partnerships | | | | |
| 2 - Contributing to the implementation of the Programme of Action on a Culture of Peace | | | | |
| (a) Peace, conflict prevention and non-violence | 255 100 | 222 358 | 87.2 | |
| (b) Promotion of human rights, struggle against discrimination | 172 000 | 139 204 | 80.9 | |
| (c) Tolerance | 254 046 | 201 310 | 79.2 | |
| (d) Promotion of democracy | 161 976 | 135 795 | 83.8 | |
| (e) Women and a culture of peace | 199 000 | 132 701 | 66.7 | |
| (f) Operational costs | 22 800 | 17 939 | 78.7 | |
| Total, Main line of action | 1 064 922 | 849 307 | 79.8 | |
| Total, Unit 1 | 1 064 922 | 849 307 | 79.8 | |
| Unit 2. Educating for a culture of peace | | | | |
| 1 - Development of national plans and programmes of education for a culture of peace | | | | |
| (a) National plans for human rights education | 154 500 | 73 909 | 47.8 | 12 |
| (b) National programmes of education for a culture of peace | 67 000 | 42 745 | 63.8 | |
| (c) Regional and subregional networks | 125 000 | 57 588 | 46.1 | |
| (d) Prizes | 35 000 | 12 174 | 34.8 | |
| Total, Main line of action | 381 500 | 186 416 | 48.9 | |
| 2 - Improving the content and methods of education and training for a culture of peace | | | | |
| (a) Educational and information materials | 227 600 | 158 546 | 69.7 | |
| (b) UNESCO Chairs | 280 000 | 154 246 | 55.1 | 12 |
| (c) Training session for professionals | 70 000 | 15 264 | 21.8 | 12 |
| (d) Follow-up to the Special Project on Women in Africa | 90 000 | 12 000 | 13.3 | 12 |
| Total, Main line of action | 667 600 | 340 056 | 50.9 | |
| Total, Unit 2 | 1 049 100 | 526 472 | 50.2 | |
| Unit 3. From interculturality to cultural pluralism | | | | |
| 1 - Encouraging intercultural dialogue | | | | |
| (a) Peace and tolerance | 75 000 | 74 999 | 100.0 | 14 |
| (b) Mediterranean project | 19 000 | 16 126 | 84.9 | |
| Total, Main line of action | 94 000 | 91 125 | 96.9 | |
| Total, Unit 3 | 94 000 | 91 125 | 96.9 | |
| Cooperation for development | 75 024 | 48 731 | 65.0 | |
| SITA cost-sharing | 23 600 | 19 000 | 80.5 | |
| Contribution towards common charges | 40 000 | 20 000 | 50.0 | |
| Subtotal activities | 2 346 646 | 1 554 635 | 66.2 | |
| Staff costs distribution | 3 625 708 | 2 805 633 | 77.4 | |
| TOTAL, Transdisciplinary project: Towards a culture of peace | 5 972 354 | 4 360 268 | 73.0 | |
| Natural Sciences Sector common charges | | | | |
| Cooperation for development | 951 700 | 679 488 | 71.4 | |
| SITA cost-sharing | 404 800 | 325 300 | 80.4 | |
| Contribution towards common charges | 397 100 | 200 968 | 50.6 | |
| Contribution towards micrography services | 19 000 | 19 000 | 100.0 | |
| Indirect costs (HQ) | 263 400 | 112 514 | 42.7 | |
| Programme support costs | 800 000 | 624 887 | 78.1 | |
| Total, Common charges | 2 836 000 | 1 962 157 | 69.2 | |
| Social and Human Sciences common charges | | | | |
| Cooperation for development | 286 119 | 194 406 | 67.9 | |
| SITA cost-sharing | 176 800 | 142 000 | 80.3 | |
| Contribution towards common charges | 147 100 | 71 429 | 48.6 | |
| Contribution towards micrography services | 9 000 | 9 000 | 100.0 | |
| Indirect costs (HQ) | 200 084 | 151 667 | 75.8 | |
| Total, Common charges | 819 103 | 568 502 | 69.4 | |

| APPROPRIATION LINE | ALLOCATION | EXPENDITURE | EXPENDITURE VIS-A-VIS ALLOCATION | N O T E S* |
|---|-------------------|-------------------|--|------------------------|
| | \$ | \$ | % | |
| Recapitulation | | | | |
| Planned activities (Sector: SC) | 23 228 285 | 16 921 227 | 72.8 | |
| Planned activities (Sector: SHS) | 11 233 089 | 8 189 408 | 72.9 | |
| Staff costs (Sector: SC) | 35 740 500 | 26 945 921 | 75.4 | |
| Staff costs (Sector: SHS) | 19 118 900 | 14 794 523 | 77.4 | |
| Indirect programme costs (Sector: SC) | 2 957 813 | 2 715 584 | 91.8 | |
| Indirect programme costs (Sector: SHS) | 675 467 | 599 340 | 88.7 | |
| Reduction in field indirect costs (Sector: SC) | (119 800) | | | |
| Reduction in field indirect costs (Sector: SHS) | (25 200) | | | |
| TOTAL, MAJOR PROGRAMME II | 92 809 054 | 70 166 003 | 75.6 | |
| III Cultural development: the heritage and creativity | | | | |
| Culture and development | | | | |
| (a) Collection, dissemination of policy knowledge | 125 000 | 119 521 | 95.6 | |
| (b) Promotion of capacity-building in Member States | 362 980 | 202 217 | 55.7 | 12 |
| (c) Advocacy and reflection on cultural policies for development | 56 500 | 14 484 | 25.6 | 12 |
| (d) Special Project: African itinerant college for culture and development | 90 000 | 75 100 | 83.4 | |
| (e) Impact of the new international context of cultural goods | 5 000 | 4 955 | 99.1 | 14 |
| (f) World Culture Report: publication and research | 255 000 | 255 000 | 100.0 | 14 |
| (g) Documentation centre and website | 120 400 | 87 212 | 72.4 | |
| Subtotal activities | 1 014 880 | 758 489 | 74.7 | |
| Staff costs distribution | 827 854 | 643 546 | 77.7 | |
| Total, Main line of action | 1 842 734 | 1 402 035 | 76.1 | |
| TOTAL, Culture and development | 1 842 734 | 1 402 035 | 76.1 | |
| III.1 Preservation and enhancement of the cultural and natural heritage | | | | |
| III.1.1 Safeguard and revitalization of the tangible and intangible heritage | | | | |
| 1. Implementation of norms and preventive action for the protection of the cultural heritage | | | | |
| (a) Application of present norms | 564 002 | 378 359 | 67.1 | |
| (b) Elaboration of new norms | 130 784 | 117 087 | 89.5 | |
| (c) Prevention | 46 300 | 32 014 | 69.1 | |
| Subtotal activities | 741 086 | 527 460 | 71.2 | |
| Staff costs distribution | 828 198 | 643 813 | 77.7 | |
| Total, Main line of action | 1 569 284 | 1 171 273 | 74.6 | |
| 2. Cultural heritage and development | | | | |
| (a) International campaign, protection and restoration - Africa | 180 500 | 99 440 | 55.1 | 12 |
| (b) International campaign, protection and restoration - Asia and the Pacific | 94 900 | 66 409 | 70.0 | |
| (c) International campaign, protection and restoration - Arab States | 78 262 | 41 018 | 52.4 | 12 |
| (d) International campaign, protection and restoration Europe | 166 000 | 159 964 | 96.4 | |
| (e) Internat. campaign, protection and restoration Latin America and the Caribbean | 97 000 | 66 785 | 68.9 | |
| (f) Promotion and sensitization of the public (Melina Mercouri Prize) | 111 336 | 78 002 | 70.1 | |
| (g) Cultural tourism | 120 500 | 80 181 | 66.5 | |
| (h) Promotional activities and campaigns | 696 500 | 466 884 | 67.0 | |
| Subtotal activities | 1 544 998 | 1 058 683 | 68.5 | |
| Staff costs distribution | 10 194 029 | 7 924 494 | 77.7 | |
| Total, Main line of action | 11 739 027 | 8 983 177 | 76.5 | |
| 3. Preservation and revitalization of the intangible heritage | | | | |
| (a) Sensitization to the oral and intangible heritage | 384 498 | 302 601 | 78.7 | |
| (b) Training to preservation and revitalization of the world heritage | 162 000 | 93 365 | 57.6 | 12 |
| (c) Promotion of the oral heritage | 343 758 | 115 171 | 33.5 | 12 |
| Subtotal activities | 890 256 | 511 137 | 57.4 | |
| Staff costs distribution | 1 438 938 | 1 118 582 | 77.7 | |
| Total, Main line of action | 2 329 194 | 1 629 719 | 70.0 | |
| 4. Restoration of heritage damaged by conflicts | | | | |
| (a) Restoration of heritage damaged by conflicts - Asia | 74 000 | 52 125 | 70.4 | |
| (b) Restoration of heritage damaged by conflicts - Europe | 170 000 | 110 690 | 65.1 | |
| (c) Restoration of heritage damaged by conflicts - Arab States | 49 900 | 39 707 | 79.6 | |
| (d) Bayt Al-Hikma | 53 750 | 26 432 | 49.2 | 12 |
| Subtotal activities | 347 650 | 228 954 | 65.9 | |
| Staff costs distribution | 8 116 824 | 6 309 745 | 77.7 | |
| Total, Main line of action | 8 464 474 | 6 538 699 | 77.2 | |
| Total, Subprogramme III.1.1 | 24 101 979 | 18 322 868 | 76.0 | |

| APPROPRIATION LINE | ALLOCATION | EXPENDITURE | EXPENDITURE VIS-À-VIS ALLOCATION | N O T E S* |
|--|-------------------|-------------------|--|------------------------|
| | \$ | \$ | % | |
| III.1.2 Promotion of the Convention for the Protection of the World Cultural and Natural Heritage | | | | 12 |
| 1. Secretariat of the Convention and the World Heritage List | 569 000 | 312 941 | 55.0 | |
| 2. Capacity building for world heritage protection/management | 34 400 | 18 721 | 54.4 | |
| 3. Reports on the state of conservation of heritage properties | 80 000 | 42 336 | 52.9 | |
| 4. Awareness building, information and documentation | 30 000 | 10 596 | 35.3 | |
| 5. Special Project: Young People's Participation in World Heritage Preservation and Promotion | 65 000 | 38 387 | 59.1 | |
| 6. Common charges | 290 500 | 247 579 | 85.2 | |
| Subtotal activities | 1 068 900 | 670 560 | 62.7 | |
| Staff costs distribution | 4 288 601 | 3 333 814 | 77.7 | |
| Total, Subprogramme III.1.2 | 5 357 501 | 4 004 374 | 74.7 | |
| Total, Programme III.1 | 29 459 479 | 22 327 242 | 75.8 | |
| III.2 Promotion of living cultures | | | | |
| 1. Promotion and protection of creativity | | | | |
| (a) Artistic education and training of young artists | 264 000 | 207 529 | 78.6 | |
| (b) Support to creativity and the performing arts | 228 639 | 195 463 | 85.5 | |
| (c) Promotion of artistic exchanges through framework agreements | 345 000 | 312 454 | 90.6 | |
| (d) Promotion of copyright and neighbouring rights | 282 500 | 188 934 | 66.9 | |
| Subtotal activities | 1 120 139 | 904 380 | 80.7 | |
| Staff costs distribution | 1 297 866 | 1 008 917 | 77.7 | |
| Total, Main line of action | 2 418 005 | 1 913 297 | 79.1 | |
| 2. Promotion of craftwork and design | | | | |
| (a) Support for crafts policies and enterprises in LDCs | 97 600 | 61 604 | 63.1 | 11 |
| (b) Training and promotion of craftworkers | 212 000 | 134 734 | 63.6 | 11 |
| (c) Promoting of local creativity | 169 400 | 139 477 | 82.3 | |
| (d) Use of new technologies for information and communication | 70 000 | 14 866 | 21.2 | 12 |
| Subtotal activities | 549 000 | 350 681 | 63.9 | |
| Staff costs distribution | 918 347 | 713 892 | 77.7 | |
| Total, Main line of action | 1 467 347 | 1 064 573 | 72.6 | |
| 3. Books and cultural industries | | | | |
| (a) National policy and regional strategies for development | 446 700 | 390 431 | 87.4 | |
| (b) Free circulation and diversity promotion | 546 847 | 404 107 | 73.9 | |
| Subtotal activities | 993 547 | 794 538 | 80.0 | |
| Staff costs distribution | 2 011 142 | 1 563 394 | 77.7 | |
| Total, Main line of action | 3 004 689 | 2 357 932 | 78.5 | |
| Total, Programme III.2 | 6 890 041 | 5 335 802 | 77.4 | |
| Reading for all | | | | |
| (a) Specific project for reading promotion | 11 000 | 11 000 | 100.0 | 14 |
| (b) Books and reading for children and young people | 144 000 | 89 489 | 62.1 | 11 |
| (c) Evaluation | 10 000 | - | - | |
| Subtotal activities | 165 000 | 100 489 | 60.9 | |
| Staff costs distribution | 859 509 | 668 154 | 77.7 | |
| Total, Reading for all | 1 024 509 | 768 643 | 75.0 | |
| Caribbean People: Tapestry of the Past - Fabric for the Future | 242 300 | 213 395 | 88.1 | |
| Staff costs distribution | 208 856 | 162 358 | 77.7 | |
| Total, Caribbean People | 451 156 | 375 753 | 83.3 | |
| Transdisciplinary project: Towards a culture of peace | | | | |
| Unit 3. From interculturality to cultural pluralism | | | | |
| 1 - Encouraging intercultural dialogue | | | | |
| (a) Gorée Memorial | 430 300 | 358 159 | 83.2 | |
| (b) Slave Route project | 268 700 | 199 825 | 74.4 | |
| (c) The Iron Roads in Africa | 35 000 | 19 986 | 57.1 | 12 |
| (d) East-West Intercultural Dialogue in Central Asia | 63 400 | 44 590 | 70.3 | |
| (e) Dialogue among civilizations | 100 000 | 85 158 | 85.2 | |
| (f) Spiritual convergence and intercultural dialogue | 71 000 | 59 478 | 83.8 | |
| (g) Mediterranean Programme and Indian Ocean | 251 660 | 157 670 | 62.7 | 12 |
| (h) Cultural tourism | - | - | - | |
| Total, Main line of action | 1 220 060 | 924 866 | 75.8 | |
| 2 - Promotion of cultural pluralism | | | | |
| (a) Training in intercultural awareness | 57 600 | 52 007 | 90.3 | |
| (b) Cities and cultural pluralism | 190 500 | 50 188 | 26.3 | 12 |
| (c) Indigenous people | 146 024 | 88 160 | 60.4 | 12 |
| Total, Main line of action | 394 124 | 190 355 | 48.3 | |

| APPROPRIATION LINE | ALLOCATION | EXPENDITURE | EXPENDITURE VIS-À-VIS ALLOCATION | N O T E S* |
|--|-------------------|-------------------|--|------------------------|
| | \$ | \$ | % | |
| Cooperation for development | 7 300 | 3 452 | 47.3 | |
| SITA cost-sharing | 17 000 | 13 700 | 80.6 | |
| Contribution towards common charges | 28 800 | 28 800 | 100.0 | |
| Programme costs | 27 900 | - | - | |
| Subtotal activities | 1 695 184 | 1 161 173 | 68.5 | |
| Staff costs distribution | 3 417 737 | 2 656 833 | 77.7 | |
| TOTAL, Transdisciplinary project: Towards a culture of peace | 5 112 921 | 3 818 006 | 74.7 | |
| Culture Sector common charges | | | | |
| Cooperation for development | 811 300 | 563 082 | 69.4 | |
| SITA cost-sharing | 635 900 | 511 200 | 80.4 | |
| Contribution towards common charges | 170 100 | 67 700 | 39.8 | |
| Contribution towards micrography services | 10 000 | 10 000 | 100.0 | |
| Indirect costs (HQ) | 215 700 | 175 079 | 81.2 | |
| Programme support costs | 728 800 | 622 323 | 85.4 | |
| Total, Common charges | 2 571 800 | 1 949 384 | 75.8 | |
| Recapitulation | | | | |
| Planned activities | 12 729 040 | 9 054 244 | 71.1 | |
| Staff costs | 34 407 900 | 26 747 541 | 77.7 | |
| Indirect costs | 3 792 074 | 3 453 437 | 91.1 | |
| Reduction in field indirect costs (156 500) | | | | |
| TOTAL, MAJOR PROGRAMME III | 50 772 514 | 39 255 222 | 77.3 | |
| IV Towards a communication and information society for all | | | | |
| IV.1 Free flow of ideas | | | | |
| IV.1.1 Freeflow of expression, democracy and peace | | | | |
| 1. Freedom of expression, media and democracy | | | | |
| (a) Awareness-raising on freedom of expression (World Press Freedom Day and Prize) | 479 176 | 456 844 | 95.3 | 14 |
| (b) Building partnerships for the protection of journalists and freedom of expression (IFEX/ network in culture/education) | 178 968 | 172 644 | 96.5 | 14 |
| (c) Promoting education in freedom of expression/UNESCO Chairs | 44 484 | 29 484 | 66.3 | |
| (d) Enhancing impact of seminars on independant media/pluralistic media | 229 068 | 218 908 | 95.6 | 14 |
| (e) Democratization of media environment in Member States | 271 270 | 215 944 | 79.6 | |
| Subtotal activities | 1 202 966 | 1 093 824 | 90.9 | |
| Staff costs distribution | 878 667 | 668 548 | 76.1 | |
| Total, Main line of action | 2 081 633 | 1 762 372 | 84.7 | |
| 2. Media for peace and tolerance | | | | |
| (a) Enhancing the role of independant media in conflict zones | 248 968 | 228 482 | 91.8 | |
| (b) Cooperation among media practitioners for a culture of peace | 158 968 | 93 212 | 58.6 | 22 |
| Subtotal activities | 407 936 | 321 694 | 78.9 | |
| Staff costs distribution | 1 046 032 | 795 891 | 76.1 | |
| Total, Main line of action | 1 453 968 | 1 117 585 | 76.9 | |
| Total, Subprogramme IV.1.1 | 3 535 600 | 2 879 957 | 81.5 | |
| IV.1.2 Media, information and society | | | | |
| 1. Media and information for social participation and poverty alleviation | | | | |
| (a) Women's access to expression and decision-making in media | 177 477 | 157 159 | 88.6 | |
| (b) Project: Empowerment of women at grass-root levels | 199 368 | 141 346 | 70.9 | |
| (c) Improving media competence/quality among young people | 98 184 | 89 753 | 91.4 | |
| (d) Promotion of social participation | 109 984 | 82 642 | 75.1 | |
| (e) Consolidation of INFOYOUTH network to mobilize young people | 274 068 | 259 783 | 94.8 | |
| (f) Democratization of governance/public service through information | 195 628 | 124 927 | 63.9 | |
| (g) Integration of traditional and innovative technology for development | 146 968 | 127 339 | 86.6 | |
| Subtotal activities | 1 201 677 | 982 949 | 81.8 | |
| Staff costs distribution | 3 550 639 | 2 701 563 | 76.1 | |
| Total, Main line of action | 4 752 316 | 3 684 512 | 77.5 | |
| 2. Public domain of information and "Memory of the World" | | | | |
| (a) Guidance/training in digitalization of public sector information | 231 608 | 209 907 | 90.6 | |
| (b) Access to public domain information through a model website | 156 068 | 98 286 | 63.0 | 12 |
| (c) Dissemination of electronic documents or world libraries archives | 201 168 | 160 469 | 79.8 | |
| (d) Promotion of public domain software | 127 368 | 100 404 | 78.8 | |
| (e) Memory of the World programme and audio-visual heritage | 209 068 | 163 073 | 78.0 | |
| (f) Mobilization of decision-makers through flagship programme | 70 868 | 58 008 | 81.9 | |
| (g) Technical standards/legal framework /marketing/fund raising | 89 968 | 46 000 | 51.1 | 12 |
| Subtotal activities | 1 086 116 | 836 147 | 77.0 | |
| Staff costs distribution | 1 464 444 | 1 114 247 | 76.1 | |
| Total, Main line of action | 2 550 560 | 1 950 394 | 76.5 | |
| Total, Subprogramme IV.1.2 | 7 302 876 | 5 634 906 | 77.2 | |

| APPROPRIATION LINE | ALLOCATION | EXPENDITURE | EXPENDITURE VIS-À-VIS ALLOCATION | N O T E S* |
|---|-------------------|-------------------|--|------------------------|
| | \$ | \$ | % | |
| Ethical, legal and sociocultural challenges of the information society | | | | |
| 1. Promoting reflection on infoethics | 295 968 | 224 807 | 76.0 | |
| 2. Awareness raising action against paedophilia/violence in media | 119 268 | 106 554 | 89.3 | |
| 3. Consensus-building on ethical/legal principles in cyberspace | 18 000 | 14 768 | 82.0 | |
| 4. Development of strategies for the information society | 107 384 | 100 057 | 93.2 | |
| 5. Dissemination of information and data on the state of the art of ICT issues | 57 000 | 52 212 | 91.6 | |
| 6. Intersectoral cooperation for development strategy for the information society | 200 000 | 38 001 | 19.0 | 12 |
| Subtotal activities | 797 620 | 536 399 | 67.2 | |
| Staff costs distribution | 1 422 414 | 1 082 267 | 76.1 | |
| Total, Project | 2 220 034 | 1 618 666 | 72.9 | |
| Total, Programme IV.1 | 13 058 510 | 10 133 529 | 77.6 | |
| IV.2 Bridging the communication and information gap | | | | |
| IV.2.1 Development of communication | | | | |
| 1. Strategies and projects for the development of communication | | | | |
| (a) Promoting strategies in communication | 304 484 | 255 769 | 84.0 | |
| (b) International Programme for Communication (IPDC) | 338 084 | 338 076 | 100.0 | 14 |
| (c) Support to national community media project | 525 244 | 349 478 | 66.5 | |
| (d) Training/equipment for public broadcasting | 738 853 | 572 531 | 77.5 | |
| (e) Special Project: Improving communication training in Africa | 154 484 | 122 393 | 79.2 | |
| (f) Promoting a culture of maintenance | 120 484 | 107 484 | 89.2 | |
| Subtotal activities | 2 181 633 | 1 745 731 | 80.0 | |
| Staff costs distribution | 6 788 320 | 5 165 007 | 76.1 | |
| Total, Main line of action | 8 969 953 | 6 910 738 | 77.0 | |
| 2. Public broadcasting and endogenous audiovisual production | | | | |
| (a) Developing and strengthening public service broadcasting | 217 542 | 171 654 | 78.9 | |
| (b) Promoting educational/cultural mission of electronic media | 219 984 | 165 429 | 75.2 | |
| (c) Audiovisual production/distribution capacities of LDCs | 342 484 | 241 680 | 70.6 | |
| (d) Access to and international exchanges of audiovisual programmes | 193 507 | 137 185 | 70.9 | |
| Subtotal activities | 973 517 | 715 948 | 73.5 | |
| Staff costs distribution | 1 439 264 | 1 095 088 | 76.1 | |
| Total, Main line of action | 2 412 781 | 1 811 036 | 75.1 | |
| Total, Subprogramme IV.2.1 | 11 382 733 | 8 721 774 | 76.6 | |
| IV.2.2 Development of "infrastructure" | | | | |
| 1. Integrated information and informatics strategies and methodologies | | | | |
| (a) Promotion of regional policies/endogenous knowledge | 348 230 | 226 626 | 65.1 | |
| (b) Consortia of public service sector/telematics/info users | 36 750 | 26 012 | 70.8 | |
| (c) Promotion of regional electronic networks | 202 310 | 140 546 | 69.5 | |
| (d) Enhancing info management/resource sharing | 206 755 | 190 233 | 92.0 | |
| (e) Development/promotion of virtual laboratories/communities | 363 970 | 218 360 | 60.0 | 12 |
| (f) Training packages for undergraduates and postgraduates | 139 702 | 109 123 | 78.1 | |
| (g) Development of special courseware | 138 750 | 127 736 | 92.1 | |
| (h) Associated centres for computer equipment/software support | 66 350 | 54 014 | 81.4 | |
| (i) Informatics and telematics | 157 600 | 157 407 | 99.9 | 14 |
| Subtotal activities | 1 660 417 | 1 250 057 | 75.3 | |
| Staff costs distribution | 1 317 905 | 1 002 750 | 76.1 | |
| Total, Main line of action | 2 978 322 | 2 252 807 | 75.6 | |
| 2. Libraries and archives as gateways to information highways | | | | |
| (a) Role of national, public and school libraries as educational access | 156 814 | 101 036 | 64.4 | |
| (b) Access to info content and technologies through public libraries | 171 364 | 119 568 | 69.8 | |
| (c) Assistance to libraries and archives | 155 620 | 120 975 | 77.7 | |
| (d) Developing and reinforcing the UNAL Network | 87 780 | 63 333 | 72.1 | |
| (e) Development/training for librarians and archivists | 137 150 | 107 569 | 78.4 | |
| (f) Archives management/preservation of electronic records | 170 860 | 132 784 | 77.7 | |
| Subtotal activities | 879 588 | 645 265 | 73.4 | |
| Staff costs distribution | 1 025 016 | 779 901 | 76.1 | |
| Total, Main line of action | 1 904 604 | 1 425 166 | 74.8 | |
| Total, Subprogramme IV.2.2 | 4 882 927 | 3 677 973 | 75.3 | |
| Total, Programme IV.2 | 16 265 660 | 12 399 747 | 76.2 | |
| Communication Sector common charges | | | | |
| Cooperation for development | 669 800 | 383 140 | 57.2 | |
| SITA cost-sharing | 227 200 | 182 700 | 80.4 | |
| Contribution towards common charges | 216 200 | 105 510 | 48.8 | |
| Contribution towards micrography services | 9 000 | 9 000 | 100.0 | |
| Indirect costs (HQ) | 209 200 | 153 760 | 73.5 | |
| Programme support costs | 1 042 448 | 864 929 | 83.0 | |
| Total, Common charges | 2 373 848 | 1 699 039 | 71.6 | |

| APPROPRIATION LINE | ALLOCATION | EXPENDITURE | EXPENDITURE VIS-À-VIS ALLOCATION | N O T E S* |
|---|-------------------|-------------------|--|------------------------|
| | \$ | \$ | % | |
| Recapitulation | | | | |
| Planned activities | 12 556 118 | 9 673 293 | 77.0 | |
| Staff costs | 18 932 700 | 14 405 262 | 76.1 | |
| Indirect costs | 1 004 200 | 903 475 | 90.0 | |
| Reduction in field indirect costs | (41 139) | | | |
| TOTAL, MAJOR PROGRAMME IV | 32 451 879 | 24 982 030 | 77.0 | |
| Transdisciplinary Project: Towards a culture of peace* | - | - | - | |
| Transverse activities: | | | | |
| UNESCO Institute for Statistics | | | | |
| Financial allocation | 6 790 900 | 6 790 900 | 100.0 | 16 |
| Contribution towards common charges | 26 600 | 13 299 | 50.0 | |
| Contribution towards micrography services | 2 500 | 2 500 | 100.0 | |
| TOTAL, UNESCO Institute for Statistics | 6 820 000 | 6 806 699 | 99.8 | |
| Anticipation and future-oriented studies** | - | - | - | |
| Fellowships and Procurement Services and Related Programme Support | | | | 23 |
| 1. Fellowships services | 1 002 300 | 973 878 | 97.2 | |
| 2. Equipment services | 72 800 | 43 904 | 60.3 | |
| 3. Reports services | 24 600 | 2 436 | 9.9 | |
| 4. Contribution towards common charges | 18 000 | 658 | 3.7 | |
| Recapitulation | | | | |
| Staff costs | 3 027 300 | 2 055 586 | 67.9 | |
| Other costs | 1 117 700 | 1 020 876 | 91.3 | |
| Total, PSD | 4 145 000 | 3 076 462 | 74.2 | |
| Coordination of activities in favour of priority groups: | | | | |
| . Coordination of activities concerning Africa | | | | |
| Staff costs | 1 067 900 | 991 229 | 92.8 | |
| Contribution towards common charges | 7 600 | - | - | |
| Other costs | 412 000 | 362 425 | 88.0 | |
| Total, AFR | 1 487 500 | 1 353 654 | 91.0 | |
| . Coordination of activities concerning Women and Youth | | | | |
| Staff costs | 1 681 600 | 1 087 702 | 64.7 | |
| Contribution towards common charges | 6 700 | - | - | |
| Other costs-Women | 375 124 | 265 534 | 70.8 | |
| Contribution towards common charges | 6 700 | - | - | |
| Other costs-Youth | 372 800 | 167 727 | 45.0 | |
| Total, CLU | 2 442 924 | 1 520 963 | 62.3 | |
| Coordination of activities concerning Towards a culture of peace | | | | 24 |
| Staff costs | 1 008 300 | 699 088 | 69.3 | |
| Other costs | 547 000 | 516 513 | 94.4 | |
| Contribution towards common charges | 5 700 | 5 700 | 100.0 | |
| Contribution to SITA linkages | 9 600 | - | - | |
| Indirect costs | 139 800 | 138 800 | 99.3 | |
| Total, Coordination Unit CPP | 1 710 400 | 1 360 101 | 79.5 | |
| Participation Programme | 24 830 000 | 18 484 991 | 74.4 | |

* The approved budget provisions have been included under Major Programmes I (ED), II (SHS) and III (CLT) and Transverse activities (Coordination of activities concerning Towards a culture of peace) (ref. 159 EX/Decision 3.1.3).

** The approved budget provision has been included under Major Programme II (SHS).

| APPROPRIATION LINE | ALLOCATION | EXPENDITURE | EXPENDITURE VIS-À-VIS ALLOCATION | N O T E S* |
|--|--------------------|--------------------|--|------------------------|
| | \$ | \$ | % | |
| TOTAL, TRANSVERSE ACTIVITIES | | | | |
| Participation Programme | 24 830 000 | 18 484 991 | 74.4 | |
| Planned activities | 9 680 924 | 9 145 474 | 94.5 | |
| Staff costs | 6 785 100 | 4 833 605 | 71.2 | |
| Indirect costs | 139 800 | 138 800 | 99.3 | |
| Total | 41 435 824 | 32 602 870 | 78.7 | |
| Recapitulation Part II.A | | | | |
| Planned activities | 117 590 982 | 90 638 198 | 77.1 | |
| Staff costs | 179 940 000 | 136 994 877 | 76.1 | |
| Indirect programme costs | 15 329 261 | 13 879 092 | 90.5 | |
| Participation Programme | 24 830 000 | 18 484 991 | 74.4 | |
| Reduction in field indirect costs | (681 639) | | | |
| TOTAL, II.A | 337 008 604 | 259 997 158 | 77.1 | |
| B. Information and Dissemination Services | | | | |
| 1. Clearing House | | | | |
| A. Transfer and sharing of information available at UNESCO | 381 500 | 230 858 | 60.5 | 25 |
| B. Library services to internal and external users | 341 700 | 245 375 | 71.8 | |
| C. Archives and micrography services | 75 700 | 52 488 | 69.3 | |
| D. Contribution towards common charges | 13 400 | - | - | |
| Total Activities | 812 300 | 528 721 | 65.1 | |
| Staff costs | 3 672 400 | 2 601 679 | 70.8 | |
| Total, CLH | 4 484 700 | 3 130 400 | 69.8 | |
| 2. UNESCO Publishing Office | | | | |
| A. Operating costs | 697 500 | 491 237 | 70.4 | |
| B. Representative works | 186 600 | 131 139 | 70.3 | |
| C. Audiovisual division archives and micrography services | 501 200 | 405 210 | 80.8 | |
| D. Contribution towards common charges | 23 700 | - | - | |
| Total Activities | 1 409 000 | 1 027 586 | 72.9 | |
| Staff costs | 6 280 200 | 4 113 976 | 65.5 | |
| Total, UPO | 7 689 200 | 5 141 562 | 66.9 | |
| 3. Office of Monthly Periodicals | | | | |
| A. UNESCO <i>Courier</i> | 1 728 900 | 1 695 534 | 98.1 | 26 |
| B. UNESCO <i>Sources</i> | 567 500 | 611 351 | 107.7 | |
| C. Contribution towards common charges | 37 400 | - | - | |
| Total Activities | 2 333 800 | 2 306 885 | 98.8 | |
| Staff costs | 2 603 600 | 2 017 688 | 77.5 | |
| Total, OPM | 4 937 400 | 4 324 573 | 87.6 | |
| 4. Office of Public Information | | | | |
| A. Office of Director | 205 200 | 170 801 | 83.2 | 27 |
| B. Press division | 709 800 | 424 902 | 59.9 | |
| C. Regional information activities | 318 400 | 201 604 | 63.3 | |
| D. Operating costs of regional offices | 77 000 | 47 899 | 62.2 | |
| E. Other expenses | 465 800 | 315 956 | 67.8 | |
| F. Contribution towards common charges | 29 800 | 14 900 | 50.0 | |
| G. Contribution towards SITA linkages | 14 000 | 9 696 | 69.3 | |
| Total Activities | 1 820 000 | 1 185 758 | 65.2 | |
| Staff costs | 3 696 000 | 2 348 833 | 63.6 | |
| Total, OPI | 5 516 000 | 3 534 591 | 64.1 | |
| Recapitulation Part II.B | | | | |
| Staff costs | 16 252 200 | 11 082 176 | 68.2 | |
| Other costs | 6 375 100 | 5 048 950 | 79.2 | |
| TOTAL, II.B | 22 627 300 | 16 131 126 | 71.3 | |
| TOTAL, PART II | | | | |
| Planned activities | 123 966 082 | 95 687 148 | 77.2 | |
| Personnel costs | 196 192 200 | 148 077 053 | 75.5 | |
| Indirect programme costs | 15 329 261 | 13 879 092 | 90.5 | |
| Participation Programme | 24 830 000 | 18 484 991 | 74.4 | |
| Reduction in field indirect costs | (681 639) | | | |
| TOTAL, PART II | 359 635 904 | 276 128 284 | 76.8 | |

| APPROPRIATION LINE | ALLOCATION | EXPENDITURE | EXPENDITURE VIS-À-VIS ALLOCATION | N O T E S* |
|---|-------------------|-------------------|--|------------------------|
| | \$ | \$ | % | |
| Part III - Support for Programme Execution | | | | 28 |
| 1. Bureau for External Relations | | | | |
| A. Relations with Member States | 565 900 | 294 787 | 52.1 | |
| B. Cooperation with National Commissions | 1 470 500 | 1 230 237 | 83.7 | |
| C. Cooperation with UNESCO Clubs | 594 500 | 357 243 | 60.1 | |
| D. Relations and cooperation with international organizations | 249 400 | 131 183 | 52.6 | |
| E. Relations with established offices away from Headquarters and decentralization | 571 800 | 362 516 | 63.4 | |
| F. Operations of the Office of the Assistant Director-General | 392 300 | 301 086 | 76.7 | |
| G. Partnerships for the Twenty-first Century | 160 700 | 84 687 | 52.7 | |
| H. Relations with UNESCO honorary goodwill ambassadors | 114 211 | 102 200 | 89.5 | |
| I. Contribution towards common charges | 74 000 | 31 600 | 42.7 | |
| J. Contribution towards SITA linkages | 22 600 | 15 900 | 70.4 | |
| Total Activities | 4 215 911 | 2 911 439 | 69.1 | |
| Staff costs | 19 430 000 | 15 637 939 | 80.5 | |
| Total, BRX | 23 645 911 | 18 549 378 | 78.4 | |
| 2. Bureau for Relations with Extrabudgetary Funding Sources | | | | 29 |
| Staff costs | 3 179 200 | 2 253 584 | 70.9 | |
| Other costs | 890 600 | 463 774 | 52.1 | |
| Contribution towards common charges | 14 300 | 7 100 | 49.7 | |
| Contribution towards SITA linkages | 500 | 300 | 60.0 | |
| Total, BER | 4 084 600 | 2 724 758 | 66.7 | |
| 3. Bureau of Conferences, Languages and Documents | | | | |
| Staff costs | 27 389 800 | 18 710 380 | 68.3 | |
| Other costs | 3 709 400 | 3 071 151 | 82.8 | |
| Contribution towards common charges | 61 500 | 61 496 | 100.0 | |
| Total, CLD | 31 160 700 | 21 843 027 | 70.1 | |
| TOTAL, PART III | | | | |
| Staff costs | 49 999 000 | 36 601 903 | 73.2 | |
| Other costs | 8 892 211 | 6 515 260 | 73.3 | |
| TOTAL, PART III | 58 891 211 | 43 117 163 | 73.2 | |
| Part IV - Management and Administrative Services | | | | 30 |
| 1. Office of the ADG/MA | | | | |
| Staff costs | 2 279 500 | 1 939 135 | 85.1 | |
| Other costs | 131 000 | 65 457 | 50.0 | |
| Unit for Public Relations and Special Events | 108 900 | 85 413 | 78.4 | |
| Contribution towards common charges | 3 500 | 223 | 6.4 | |
| Total, ADG/MA | 2 522 900 | 2 090 228 | 82.9 | |
| 2. Bureau of the Comptroller | | | | |
| Staff costs | 7 523 800 | 5 407 789 | 71.9 | |
| Other costs | 1 017 300 | 829 975 | 81.6 | |
| Contribution towards common charges | 4 700 | 2 277 | 48.4 | |
| Total, BOC | 8 545 800 | 6 240 041 | 73.0 | |
| 3. Bureau of Human Resources Management | | | | 31 |
| Staff costs | 12 358 200 | 8 821 458 | 71.4 | |
| Young probationers | 1 506 700 | 851 947 | 56.5 | |
| Other costs | 983 914 | 770 170 | 78.3 | |
| Contribution towards common charges | 14 300 | 7 100 | 49.7 | |
| Total, HRM | 14 863 114 | 10 450 675 | 70.3 | |
| 4. Bureau of Documentation, Informatics Services and Telecommunications | | | | 32 |
| Staff costs | 6 345 152 | 4 860 991 | 76.6 | |
| Maintenance and Services | 2 491 600 | 2 152 483 | 86.4 | |
| Enterprise resources planning | 5 000 000 | 5 000 000 | 100.0 | |
| Contribution to common services | 48 200 | - | - | |
| SITA cost sharing for 2000-2001 | 400 000 | 246 100 | 61.5 | |
| New monitoring system | 500 000 | 290 735 | 58.1 | |
| Total, Activities | 8 439 800 | 7 689 318 | 91.1 | |
| Total, DIT | 14 784 952 | 12 550 309 | 84.9 | |
| 5. Bureau for Support and Services | | | | 33 |
| Staff costs | 7 866 400 | 6 154 177 | 78.2 | |
| A. General Service Division | 49 600 | 36 232 | 73.0 | |
| B. Medical Services | 133 300 | 109 221 | 81.9 | |
| C. Staff Pension Division | 185 700 | 102 610 | 55.3 | |
| D. Medical Benefits Fund for associate participants | 4 832 700 | 2 460 776 | 50.9 | |
| E. Contribution to common services | 6 300 | 780 | 12.4 | |
| Total, Other costs | 5 207 600 | 2 709 619 | 52.0 | |
| Total, GES | 13 074 000 | 8 863 796 | 67.8 | |

| APPROPRIATION LINE | ALLOCATION | EXPENDITURE | EXPENDITURE VIS-À-VIS ALLOCATION | N O T E S* |
|--|--------------------|--------------------|--|------------------------|
| | \$ | \$ | % | |
| TOTAL, PART IV | | | | |
| Staff costs | 36 373 052 | 27 183 550 | 74.7 | |
| Other costs | 17 417 714 | 13 011 499 | 74.7 | |
| TOTAL, PART IV | 53 790 766 | 40 195 049 | 74.7 | |
| Part V - Common Services; maintenance and security | | | | 34 |
| Staff costs | 15 469 500 | 10 669 291 | 69.0 | |
| Other costs: | | | | |
| A. Furniture and equipment | 401 000 | 347 655 | 86.7 | |
| B. Freight and postal expenses | 720 000 | 688 878 | 95.7 | |
| C. Temporary assistance and overtime for safety and security | 380 000 | 300 672 | 79.1 | |
| D. Supplies and materials for maintenance of buildings | 5 422 500 | 4 942 549 | 91.1 | |
| E. Charges, taxes and restaurant | 4 795 000 | 3 383 690 | 70.6 | |
| F. Maintenance of cars, furniture and materials | 293 000 | 108 429 | 37.0 | |
| G. Networks, informatics systems and telecommunications | 1 224 400 | 1 166 655 | 95.3 | |
| H. Public relations and cultural events | 60 000 | 35 389 | 59.0 | |
| Total, Other costs | 13 295 900 | 10 973 917 | 82.5 | |
| TOTAL, PART V | 28 765 400 | 21 643 208 | 75.2 | |
| Part VI - Renovation of Headquarters Premises | | | | 35 |
| A. Renovation and refurbishing of Headquarters premises | 7 427 300 | 7 427 300 | 100.0 | |
| B. Amortization of IBE | 275 900 | 137 931 | 50.0 | |
| C. Less amount to be paid by Permanent Delegations | (179 700) | (102 793) | 57.2 | |
| TOTAL, PART VI | 7 523 500 | 7 462 438 | 99.2 | |
| TOTAL, PARTS I-VI | | | | |
| Staff costs | 318 726 952 | 238 898 498 | 75.0 | |
| Planned activities | 185 728 207 | 141 533 519 | 76.2 | |
| Indirect programme costs | 15 329 261 | 13 879 092 | 90.5 | |
| Participation Programme | 24 830 000 | 18 484 991 | 74.4 | |
| Reduction in field indirect costs | (681 639) | | | |
| TOTAL, PARTS I-VI | 543 932 781 | 412 796 100 | 75.9 | |
| Part VII - Anticipated cost increases | 4 758 050 | - | - | |
| TOTAL, PARTS I - VII | 548 690 831 | 412 796 100 | 75.2 | |

ANNEXE I.A CORR.

TABLEAU DETAILLE DE LA SITUATION DU BUDGET ORDINAIRE
AU 31 JUILLET 2001

| ARTICLE BUDGETAIRE | CREDITS OUVERTS | DEPENSES | DEPENSES VIS-À-VIS DES CREDITS OUVERTS | N O T E S* |
|--|--------------------|------------------|---|------------------------|
| | \$ | \$ | % | |
| Titre I - Politique générale et Direction | | | | |
| I.A Organes directeurs | | | | |
| Chapitre 1 - Conférence générale | | | | |
| Dépenses de personnel | 718 100 | 546 028 | 76,0 | |
| Services linguistiques et de documentation pour la Conférence générale | 4 787 100 | 781 624 | 16,3 | 1 |
| Vérification extérieure des comptes | 596 800 | 307 925 | 51,6 | 2 |
| Contribution aux services de micrographie de l'UNESCO | 28 000 | 28 000 | 100,0 | 3 |
| Autres dépenses | 79 300 | 72 070 | 90,9 | |
| Total, Activités | 5 491 200 | 1 189 619 | 21,7 | |
| Total, Conférence générale | 6 209 300 | 1 735 647 | 28,0 | |
| Chapitre 2 - Conseil exécutif | | | | |
| Dépenses de personnel | 1 104 600 | 936 308 | 84,8 | |
| Services linguistiques et de documentation pour le Conseil exécutif | 3 666 100 | 2 991 599 | 81,6 | 4 |
| Voyages des membres du Conseil exécutif et indemnité journalière | 2 327 700 | 1 061 182 | 45,6 | 3 |
| Contribution aux services de micrographie de l'UNESCO | 24 000 | 24 000 | 100,0 | 5 |
| Autres dépenses | 514 000 | 532 207 | 103,5 | |
| Total, Activités | 6 531 800 | 4 608 988 | 70,6 | |
| Total, Conseil exécutif | 7 636 400 | 5 545 296 | 72,6 | |
| Organes directeurs | | | | |
| Dépenses de personnel | 1 822 700 | 1 482 336 | 81,3 | |
| Autres dépenses | 12 023 000 | 5 798 607 | 48,2 | |
| Total, Organes directeurs | 13 845 700 | 7 280 943 | 52,6 | |
| I.B Direction | | | | |
| Chapitre 3 - Direction générale | | | | |
| Dépenses de personnel | 1 357 000 | 783 728 | 57,8 | |
| Autres dépenses | 458 500 | 351 009 | 76,6 | |
| Total, Direction générale | 1 815 500 | 1 134 737 | 62,5 | |
| Chapitre 4 - Services de la Direction générale | | | | |
| A. Cabinet du Directeur général | | | | |
| Dépenses de personnel | 5 666 800 | 5 197 050 | 91,7 | |
| Autres dépenses | 377 800 | 377 838 | 100,0 | 6 |
| Contribution aux charges communes | 2 800 | - | - | |
| Contribution aux services de micrographie de l'UNESCO | 2 000 | 2 000 | 100,0 | 3 |
| Total, Cabinet du Directeur général | 6 049 400 | 5 576 888 | 92,2 | |
| B. Inspection générale | | | | |
| Dépenses de personnel | 1 780 900 | 1 530 444 | 85,9 | |
| Contribution aux charges communes | 1 100 | - | - | |
| Autres dépenses | 66 700 | 64 742 | 97,1 | 7 |
| Total, IOM | 1 848 700 | 1 595 186 | 86,3 | |
| C. Bureau du Médiateur | | | | |
| Dépenses de personnel | 129 300 | 110 682 | 85,6 | |
| Contribution aux charges communes | 300 | - | - | |
| Autres dépenses | 16 600 | 16 470 | 99,2 | 8 |
| Total, MED | 146 200 | 127 152 | 87,0 | |

* Voir à l'annexe I.B les notes explicatives concernant l'exécution du programme

| ARTICLE BUDGETAIRE | CREDITS OUVERTS | DEPENSES | DEPENSES VIS-À-VIS DES CREDITS OUVERTS | N O T E S* |
|--|--------------------|-------------------|---|------------------------|
| | \$ | \$ | % | |
| D. Office des normes internationales et des affaires juridiques | | | | |
| Dépenses de personnel | 1 905 400 | 1 476 350 | 77,5 | |
| Contribution aux charges communes | 3 300 | - | - | |
| Autres dépenses | 199 800 | 142 711 | 71,4 | |
| Total, LA | 2 108 500 | 1 619 061 | 76,8 | |
| E. Bureau d'études, de programmation et d'évaluation | | | | |
| - Division des études et de la programmation | | | | |
| Dépenses de personnel | 2 072 300 | 1 712 324 | 82,6 | |
| Contribution aux charges communes | 1 400 | - | - | |
| Autres dépenses | 86 800 | 85 062 | 98,0 | 9 |
| Total, BPE | 2 160 500 | 1 797 386 | 83,2 | |
| - Unité centrale d'évaluation du programme | | | | |
| Dépenses de personnel | 1 744 200 | 1 017 017 | 58,3 | |
| Contribution aux charges communes | 2 800 | - | - | |
| Autres dépenses | 168 200 | 112 117 | 66,7 | |
| Total, CEU | 1 915 200 | 1 129 134 | 59,0 | |
| F. Bureau du budget | | | | |
| Dépenses de personnel | 4 214 600 | 3 056 770 | 72,5 | |
| Contribution aux charges communes | 1 100 | - | - | |
| Autres dépenses | 68 900 | 45 733 | 66,4 | |
| Total, BB | 4 284 600 | 3 102 503 | 72,4 | |
| Récapitulation | | | | |
| Dépenses de personnel | 17 513 500 | 14 100 637 | 80,5 | |
| Autres dépenses | 999 600 | 846 673 | 84,7 | |
| Total, Services de la Direction générale | 18 513 100 | 14 947 310 | 80,7 | |
| Direction | | | | |
| Dépenses de personnel | 18 870 500 | 14 884 365 | 78,9 | |
| Autres dépenses | 1 458 100 | 1 197 682 | 82,1 | |
| Total, LB | 20 328 600 | 16 082 047 | 79,1 | |
| I.C Participation aux mécanismes communs du système des Nations Unies | | | | 10 |
| CAC | 15 500 | - | - | |
| CCQPO | 33 500 | 33 365 | 99,6 | |
| Mesures de sécurité prises par les Nations Unies | 78 000 | 77 908 | 99,9 | |
| Sécurité des fonctionnaires hors Siège | 61 500 | 61 299 | 99,7 | |
| CCSI | 64 185 | 64 185 | 100,0 | |
| CCI | 324 600 | 305 425 | 94,1 | |
| CFPI, CCQA et OIT | 574 415 | 344 786 | 60,0 | |
| Total, I.C | 1 151 700 | 886 968 | 77,0 | |
| TOTAL, TITRE I | | | | |
| Dépenses de personnel | 20 693 200 | 16 366 701 | 79,1 | |
| Autres dépenses | 14 632 800 | 7 883 257 | 53,9 | |
| TOTAL, TITRE I | 35 326 000 | 24 249 958 | 68,6 | |

| ARTICLE BUDGETAIRE | CREDITS OUVERTS | DEPENSES | DEPENSES VIS-À-VIS DES CREDITS OUVERTS | N O T E S* |
|--|--------------------|-------------------|---|------------------------|
| | \$ | \$ | % | |
| TITRE II - Exécution du programme | | | | |
| II.A Grands programmes, projet transdisciplinaire et activités transversales | | | | |
| Grands programmes | | | | |
| I Education pour tous tout au long de la vie | | | | |
| I.1 L'éducation de base pour tous | | | | |
| I.1.1 Offrir une éducation de base à tous les enfants | | | | |
| 1 - Renouvellement et développement de l'enseignement primaire | | | | |
| (a) Réforme de l'enseignement primaire | 280 000 | 206 987 | 73,9 | |
| (b) Formation du personnel éducatif | 280 000 | 221 126 | 79,0 | |
| (c) Production et utilisation de matériels peu coûteux | 175 000 | 134 628 | 76,9 | |
| (d) Education pour l'élimination de la pauvreté | 227 690 | 176 373 | 77,5 | |
| (e) Evaluation des acquis des apprenants | 100 000 | 78 311 | 78,3 | |
| (f) Lecture pour tous | 95 000 | 59 533 | 62,7 | 11 |
| (g) Amélioration des espaces d'apprentissage | 66 000 | 42 950 | 65,1 | |
| Total partiel, Activités: | 1 223 690 | 919 908 | 75,2 | |
| Distribution des dépenses de personnel | 5 731 620 | 4 347 411 | 75,8 | |
| Total, Axe d'action | 6 955 310 | 5 267 319 | 75,7 | |
| 2 - Promotion de l'éducation de la petite enfance et de l'éducation des enfants ayant des besoins spéciaux | | | | |
| (a) Promotion de l'éducation intégrée de la petite enfance et de la famille | 400 000 | 308 903 | 77,2 | |
| (b) Développement de l'éducation intégratrice pour les enfants ayant des besoins spéciaux | 957 820 | 545 999 | 57,0 | 12 |
| (c) Soutien d'actions conjointes en faveur de l'éducation de tous les enfants | 315 376 | 116 462 | 36,9 | 12 |
| Total partiel, Activités: | 1 673 196 | 971 364 | 58,1 | |
| Distribution des dépenses de personnel | 6 853 391 | 5 198 269 | 75,8 | |
| Total, Axe d'action | 8 526 587 | 6 169 633 | 72,4 | |
| Total, Sous-programme I.1.1 | 15 481 898 | 11 436 952 | 73,9 | |
| I.1.2 Favoriser l'alphabétisation et l'éducation non formelle des jeunes et des adultes | | | | |
| 1 - Alphabétisation et éducation communautaire | | | | |
| (a) Mise au point de stratégies d'alphabétisation et d'éducation non formelle | 433 725 | 189 936 | 43,8 | 12 |
| (b) Renforcement des capacités pour améliorer et développer l'alphabétisation et l'éducation non formelle | 649 478 | 393 122 | 60,5 | 12 |
| (c) Soutien à l'alphabétisation et l'éducation non formelle pour le développement rural : Baoding | 620 000 | 570 811 | 92,1 | |
| (d) Action de promotion et mobilisation en faveur de l'alphabétisation et de l'éducation non formelle | 150 000 | 133 140 | 88,8 | |
| (e) Coopération avec les instituts | 180 000 | 137 966 | 76,6 | |
| Total partiel, Activités: | 2 033 203 | 1 424 975 | 70,1 | |
| Distribution des dépenses de personnel | 5 491 937 | 4 165 612 | 75,8 | |
| Total, Axe d'action | 7 525 140 | 5 590 587 | 74,3 | |
| 2 - Etendre les possibilités d'éducation aux exclus | | | | |
| (a) Education des exclus | 619 699 | 432 159 | 69,7 | |
| Projet spécial : "Amélioration des possibilités d'apprentissage offertes aux jeunes marginalisés" | 751 039 | 372 817 | 49,6 | 12 |
| Projet spécial : "Promotion de l'éducation des filles et des femmes en Afrique" | 696 800 | 580 379 | 83,3 | |
| (b) Promotion de l'éducation des enfants dans des situations difficiles (enfants de la rue et enfants qui travaillent) | 69 680 | 62 678 | 90,0 | |
| Total partiel, Activités: | 2 137 218 | 1 448 033 | 67,8 | |
| Distribution des dépenses de personnel | 3 952 506 | 2 997 959 | 75,8 | |
| Total, Axe d'action | 6 089 724 | 4 445 992 | 73,0 | |
| Total, Sous-programme I.1.2 | 13 614 863 | 10 036 579 | 73,7 | |

| ARTICLE BUDGETAIRE | CREDITS OUVERTS | DEPENSES | DEPENSES VIS-À-VIS DES CREDITS OUVERTS | N O T E S* |
|--|--------------------|-------------------|---|------------------------|
| | \$ | \$ | % | |
| I.1.3 Mobiliser les volontés et les partenariats au service de l'éducation pour tous | | | | |
| 1 - Forum international et bilan de l'EPT à l'an 2000 | | | | |
| (a) Forum mondial sur l'éducation (Dakar) | 352 405 | 331 961 | 94,2 | 14 |
| (b) Partenariat en coopération | 20 000 | 19 401 | 97,0 | 14 |
| (c) Actions de promotion | 20 000 | 19 621 | 98,1 | 14 |
| (d) Résultats du Bilan de l'EPT à l'an 2000 | 20 000 | 7 000 | 35,0 | 12 |
| (e) Contrôle des acquis de l'apprentissage | 60 000 | 42 690 | 71,2 | |
| (f) Compte à rebours | 60 000 | 29 770 | 49,6 | 12 |
| (g) Coopération dans le cadre du Programme alimentaire mondial | 15 000 | 8 407 | 56,0 | 12 |
| Total partiel, Activités | 547 405 | 458 850 | 83,8 | |
| Distribution des dépenses de personnel | 1 527 739 | 1 158 784 | 75,8 | |
| Total, Axe d'action | 2 075 144 | 1 617 634 | 78,0 | |
| 2 - Renforcement des programmes de coopération régionale en faveur de l'éducation de base | | | | |
| (a) Poursuite de l'initiative des pays de l'E-9 | 3 300 000 | 2 218 978 | 67,2 | |
| (b) Partenariat pour l'éducation de base | 240 000 | 218 009 | 90,8 | |
| (c) Coopération régionale - Afrique | 166 297 | 166 180 | 99,9 | |
| (d) Coopération régionale - Etats arabes | 120 000 | 116 937 | 97,4 | |
| (e) Coopération régionale - Asie et Pacifique | 303 000 | 260 503 | 86,0 | |
| (f) Coopération régionale - Europe | 98 500 | 50 621 | 51,4 | 13 |
| (g) Coopération régionale - Amérique latine et caraïbes | 261 000 | 245 047 | 93,9 | |
| (h) MINEDAF - Bourses régionales | 300 000 | 300 000 | 100,0 | 14 |
| Total partiel, Activités | 4 788 797 | 3 576 275 | 74,7 | |
| Distribution des dépenses de personnel | 3 681 644 | 2 792 512 | 75,8 | |
| Total, Axe d'action | 8 470 441 | 6 368 787 | 75,2 | |
| Total, Sous-programme I.1.3 | 10 545 585 | 7 986 421 | 75,7 | |
| TOTAL, Programme I.1 | 39 642 346 | 29 459 951 | 74,3 | |
| I.2 Réforme de l'enseignement dans la perspective de l'éducation pour tous tout au long de la vie | | | | |
| I.2.1 Rénovation des systèmes éducatifs à l'ère de l'information | | | | |
| 1 - Concevoir des stratégies d'apprentissage tout au long de la vie | | | | |
| (a) Dialogue mondial sur l'apprentissage tout au long de la vie à l'occasion d'Expo 2000 | 120 000 | 119 474 | 99,6 | 14 |
| (b) Préparation du Rapport mondial sur l'éducation | 380 000 | 92 286 | 24,3 | 12 |
| (c) Trois publications sur l'apprentissage tout au long de la vie | 381 820 | 121 397 | 31,8 | 12 |
| (d) Information au moyen de publications, de l'Internet et d'autres médias modernes | 397 553 | 327 206 | 82,3 | |
| Total partiel, Activités | 1 279 373 | 660 363 | 51,6 | |
| Distribution des dépenses de personnel | 6 703 995 | 5 084 953 | 75,8 | |
| Total, Axe d'action | 7 983 368 | 5 745 316 | 72,0 | |
| 2 - Promotion des politiques et renforcement des capacités de développement et de reconstruction des systèmes éducatifs | | | | |
| (a) Partenariat régional et programme de coopération - UNRWA | 428 000 | 358 427 | 83,7 | |
| (b) Stratégies et plans d'action sectoriels nationaux | 762 300 | 442 251 | 58,0 | 11 |
| (c) Soutien à l'Autorité palestinienne | 220 320 | 158 623 | 72,0 | |
| (d) Renforcement des capacités nationales d'utilisation et de gestion des locaux et équipements éducatifs | 205 000 | 171 635 | 83,7 | |
| Total partiel, Activités | 1 615 620 | 1 130 936 | 70,0 | |
| Distribution des dépenses de personnel | 5 542 602 | 4 204 041 | 75,8 | |
| Total, Axe d'action | 7 158 222 | 5 334 977 | 74,5 | |
| Total, Sous-programme I.2.1 | 15 141 590 | 11 080 292 | 73,2 | |

| ARTICLE BUDGETAIRE | CREDITS OUVERTS | DEPENSES | DEPENSES VIS-À-VIS DES CREDITS OUVERTS | N O T E S* |
|---|--------------------|-------------------|---|------------------------|
| | \$ | \$ | % | |
| I.2.2 Rénovation de l'enseignement secondaire général et professionnel | | | | |
| 1 - Rénovation et diversification de l'enseignement secondaire | | | | |
| (a) Principes directeurs pour la réforme des systèmes d'enseignement secondaire | 532 520 | 510 883 | 95,9 | |
| (b) Constitution de réseaux régionaux et sous-régionaux avec les OIG et les ONG | 280 491 | 226 431 | 80,7 | |
| (c) Développement de l'éducation à distance | 244 000 | 110 978 | 45,5 | 11 |
| (d) Promotion de l'enseignement des sciences et de la technologie | 370 670 | 244 160 | 65,9 | |
| (e) Education préventive pour lutter contre le VIH/sida | 287 233 | 231 094 | 80,5 | |
| (f) Renforcement, grâce à l'éducation préventive, des capacités des jeunes de se préserver de l'abus des drogues | 172 000 | 115 840 | 67,3 | |
| Projet spécial : "Formation scientifique, technique et professionnelle des filles en Afrique" | 123 500 | 95 187 | 77,1 | |
| Total partiel, Activités | 2 010 414 | 1 534 573 | 76,3 | |
| Distribution des dépenses de personnel | 4 950 862 | 3 755 209 | 75,8 | |
| Total, Axe d'action | 6 961 276 | 5 289 782 | 76,0 | |
| 2 - Programme international à long terme pour le développement de l'enseignement technique et professionnel (UNEVOC) | | | | |
| (a) Renforcement des capacités des Etats membres | 421 010 | 273 026 | 64,9 | |
| (b) Promotion de la coopération internationale, régionale et sous-régionale dans le domaine de l'ETP | 273 131 | 139 897 | 51,2 | 12 |
| (c) Fourniture de connaissances spécialisées et promotion de l'échange d'information via le réseau UNEVOC | 120 000 | 40 000 | 33,3 | 12 |
| (d) Application des instruments normatifs concernant l'ETP et des recommandations du Congrès de Séoul | 30 000 | 7 411 | 24,7 | 15 |
| Total partiel, Activités | 844 141 | 460 334 | 54,5 | |
| Distribution des dépenses de personnel | 4 750 801 | 3 603 463 | 75,8 | |
| Total, Axe d'action | 5 594 942 | 4 063 797 | 72,6 | |
| 3 - Enseignement scientifique et technologique | | | | |
| (a) Vulgarisation de la science et centres d'échange d'information | 161 200 | 96 489 | 59,9 | 12 |
| (b) Services d'échange d'information et réseaux | 250 100 | 180 588 | 72,2 | |
| Total partiel, Activités | 411 300 | 277 077 | 67,4 | |
| Distribution des dépenses de personnel | 803 492 | 609 445 | 75,8 | |
| Total, Axe d'action | 1 214 792 | 886 522 | 73,0 | |
| Total, Sous-programme I.2.2 | 13 771 011 | 10 240 102 | 74,4 | |
| I.2.3 Enseignement supérieur et développement | | | | |
| 1 - Politique et réforme de l'enseignement supérieur | | | | |
| (a) Suivi de la Conférence mondiale | 381 635 | 284 442 | 74,5 | |
| (b) Promotion de l'innovation dans l'enseignement supérieur | 259 191 | 205 825 | 79,4 | |
| Projet spécial : "Les femmes, l'enseignement supérieur et le développement" | 63 193 | 27 667 | 43,8 | 12 |
| Total partiel, Activités | 704 019 | 517 934 | 73,6 | |
| Distribution des dépenses de personnel | 950 290 | 720 791 | 75,8 | |
| Total, Axe d'action | 1 654 309 | 1 238 725 | 74,9 | |
| 2 - Renforcer la coopération entre universités et la mobilité académique | | | | |
| (a) UNITWIN et chaires UNESCO | 1 734 492 | 1 123 399 | 64,8 | |
| (b) Conventions régionales sur la reconnaissance des études et des titres | 220 000 | 94 290 | 42,9 | 12 |
| Total partiel, Activités | 1 954 492 | 1 217 689 | 62,3 | |
| Distribution des dépenses de personnel | 1 493 963 | 1 133 165 | 75,8 | |
| Total, Axe d'action | 3 448 455 | 2 350 854 | 68,2 | |
| Total, Sous-programme I.2.3 | 5 102 764 | 3 589 579 | 70,3 | |

| ARTICLE BUDGETAIRE | CREDITS OUVERTS | DEPENSES | DEPENSES VIS-À-VIS DES CREDITS OUVERTS | N O T E S* |
|---|--------------------|-------------------|---|------------------------|
| | \$ | \$ | % | |
| La condition et la formation des enseignants dans la société de l'information | | | | |
| (a) Constitution de réseaux sous-régionaux et régionaux d'établissements de formation des enseignants | 542 500 | 309 367 | 57,0 | 12 |
| (b) Application des nouvelles technologies dans la formation des enseignants | 441 673 | 275 135 | 62,3 | 11 |
| (c) Application des instruments internationaux concernant la condition des enseignants et du personnel éducatif | 140 500 | 86 525 | 61,6 | 11 |
| Total partiel, Activités | 1 124 673 | 671 027 | 59,7 | |
| Distribution des dépenses de personnel | 1 399 129 | 1 061 233 | 75,8 | |
| Total, Projet | 2 523 802 | 1 732 260 | 68,6 | |
| TOTAL, Programme I.2 | 36 539 166 | 26 642 233 | 72,9 | |
| Eduquer pour un avenir viable (Environnement, population et développement) | | | | |
| (a) Mise en oeuvre des activités internationales | 98 525 | 98 322 | 99,8 | 14 |
| (b) Participation aux services d'appui technique interinstitutions du système des Nations Unies. | 66 000 | 35 911 | 54,4 | 12 |
| (c) Promotion de l'information, de l'éducation et de la communication en matière de santé génésique | 137 675 | 108 852 | 79,1 | |
| (d) Mise au point de matériels d'enseignement, d'apprentissage et de promotion concernant l'environnement | 464 500 | 384 059 | 82,7 | |
| (e) Encouragement de l'action nationale à l'appui de l'éducation en faveur d'un développement durable | 321 000 | 226 515 | 70,6 | |
| (f) Promotion de communautés viables | 178 300 | 104 180 | 58,4 | |
| (g) Création d'un site Web | 6 000 | 6 000 | 100,0 | 14 |
| (h) Coopération pour le développement | 83 000 | 82 978 | 100,0 | 14 |
| (i) Participation aux coûts des liaisons SITA | 78 400 | 63 000 | 80,4 | |
| (j) Contribution aux charges communes | 27 200 | 27 200 | 100,0 | 3 |
| (k) Contribution aux services de micrographie | 1 400 | 1 400 | 100,0 | |
| (l) Dépense d'appui du programme | 148 000 | 135 478 | 91,5 | |
| Total partiel, Activités | 1 610 000 | 1 273 895 | 79,1 | |
| Distribution des dépenses de personnel | 6 134 341 | 4 652 872 | 75,8 | |
| Total, EPD | 7 744 341 | 5 926 767 | 76,5 | |
| Instituts de l'UNESCO pour l'éducation | | | | 16 |
| Bureau international d'éducation de l'UNESCO | 4 876 000 | 4 876 000 | 100,0 | |
| Institut international de l'UNESCO pour la planification de l'éducation | 5 406 000 | 5 405 986 | 100,0 | |
| Institut de l'UNESCO pour l'éducation | 2 090 000 | 2 079 700 | 99,5 | |
| Institut de l'UNESCO pour l'application des technologies de l'information à l'éducation | 1 200 000 | 1 200 000 | 100,0 | |
| Institut international de l'UNESCO pour l'enseignement supérieur en Amérique latine et dans les caraïbes | 2 375 300 | 2 375 300 | 100,0 | |
| Institut international de l'UNESCO pour le renforcement des capacités en Afrique | 1 300 000 | 795 009 | 61,2 | |
| Total, Instituts de l'UNESCO pour l'éducation | 17 247 300 | 16 731 995 | 97,0 | |
| Projet transdisciplinaire : Vers une culture de la paix | | | | |
| Unité 1. Culture de la paix : susciter l'adhésion et forger les partenariats | | | | |
| 2 - Contribuer à la mise en oeuvre du Programme d'action pour une culture de la paix | | | | |
| (a) Promouvoir la réflexion sur le droit à l'éducation | 40 000 | 26 429 | 66,1 | |
| Total, Axe d'action | 40 000 | 26 429 | 66,1 | |
| TOTAL, Unité 1 | 40 000 | 26 429 | 66,1 | |
| Unité 2. Eduquer pour une culture de la paix | | | | |
| 1 - Développement de plans et programmes nationaux d'éducation pour une culture de la paix | | | | |
| (a) Plans nationaux d'éducation aux droits de l'homme | 168 000 | 80 881 | 48,1 | 11 |
| (b) Evaluation et développement des programmes nationaux | 129 000 | 79 892 | 61,9 | 11 |
| (c) Programme d'éducation civique destiné à l'enseignement formel et l'éducation non formelle | 126 605 | 71 132 | 56,2 | 11 |
| (d) Réseaux régionaux et sous-régionaux concernant l'ECP | 40 000 | 9 765 | 24,4 | 11 |
| (e) MINEPS III - Coopération et solidarité entre les OIG et les ONG | 140 000 | 77 516 | 55,4 | 11 |
| Total, Axe d'action | 603 605 | 319 186 | 52,9 | |

| ARTICLE BUDGETAIRE | CREDITS OUVERTS | DEPENSES | DEPENSES VIS-À-VIS DES CREDITS OUVERTS | N O T E S* |
|--|--------------------|-------------------|---|------------------------|
| | \$ | \$ | % | |
| 2 - Amélioration des contenus et méthodes de l'éducation et de la formation pour une culture de la paix | | | | |
| (a) Elaboration, production et diffusion de matériels d'ECP | 160 450 | 95 451 | 59,5 | 11 |
| (b) Développement des chaires UNESCO sur l'ECP | 29 200 | 21 615 | 74,0 | |
| (c) Formation des enseignants | 155 000 | 104 797 | 67,6 | |
| (d) La non-violence à l'école | 112 500 | 41 203 | 36,6 | 12 |
| (e) Valeurs éducatives, morales et éthiques du sport | 140 000 | 55 259 | 39,5 | 12 |
| Total, Axe d'action | 597 150 | 318 325 | 53,3 | |
| 3 - Le réseau du système des écoles associées | | | | |
| (a) Matériels de promotion/information et mise en réseau à l'échelon international | 273 605 | 206 273 | 75,4 | |
| (b) Projets nationaux et sous-régionaux sur la culture de la paix | 132 000 | 113 716 | 86,1 | |
| (c) Projet phare du réseau | 121 000 | 90 619 | 74,9 | |
| (d) Traduction/adaptation de matériels éducatifs | 81 000 | 41 484 | 51,2 | 11 |
| (e) Plans d'action sous-régionaux du SEA | 250 512 | 238 018 | 95,0 | |
| (f) Sport | 45 000 | 38 992 | 86,6 | |
| Total, Axe d'action | 903 117 | 729 102 | 80,7 | |
| 4 - Diversité linguistique et éducation multilingue | | | | |
| (a) Mise en œuvre de politiques linguistiques | 203 495 | 120 565 | 59,2 | 11 |
| (b) Rapport de l'UNESCO sur les langues du monde | 19 000 | - | - | |
| (c) Matériels didactiques | 107 680 | 100 145 | 93,0 | |
| Total, Axe d'action | 330 175 | 220 710 | 66,8 | |
| Total, Unité 2 | 2 434 047 | 1 587 323 | 65,2 | |
| Unité 3. De l'interculturalité au pluralisme culturel | | | | |
| 1 - Encourager le dialogue interculturel | | | | |
| (a) Soutien à la révision des manuels d'histoire et de géographie | 136 353 | 77 324 | 56,7 | 11 |
| Total, Axe d'action | 136 353 | 77 324 | 56,7 | |
| Total, Unité 3 | 136 353 | 77 324 | 56,7 | |
| Coopération pour le développement | 120 000 | 57 100 | 47,6 | |
| Participation aux coûts des liaisons SITA | 30 300 | 24 400 | 80,5 | |
| Contribution aux charges communes | 51 200 | 12 300 | 24,0 | |
| Dépenses d'appui du programme | 387 570 | 122 355 | 31,6 | |
| Total partiel, Activités | 3 199 470 | 1 907 231 | 59,6 | |
| Distribution des dépenses de personnel | 4 986 588 | 3 782 306 | 75,8 | |
| TOTAL, Projet interdisciplinaire : Vers une culture de la paix | 8 186 058 | 5 689 537 | 69,5 | |
| Charges communes au titre de l'éducation | | | | |
| Coopération pour le développement | 1 151 500 | 804 691 | 69,9 | |
| Participation aux coûts des liaisons SITA | 1 046 700 | 841 450 | 80,4 | |
| Contribution aux charges communes | 362 700 | 268 948 | 74,2 | |
| Contribution aux services de micrographie | 18 600 | 18 600 | 100,0 | |
| Coût indirects (Siège) | 636 600 | 329 361 | 51,7 | |
| Dépenses d'appui du programme | 1 179 715 | 538 404 | 45,6 | |
| Total, Charges communes | 4 395 815 | 2 801 454 | 63,7 | |
| Récapitulation | | | | |
| Activités planifiées | 48 163 526 | 37 654 552 | 78,2 | |
| Dépenses de personnel | 64 954 900 | 49 268 025 | 75,8 | |
| Coûts indirects de programme | 6 759 907 | 6 068 456 | 89,8 | |
| Réduction dans les coûts indirects hors Siège (339 000) | | | | |
| TOTAL, GRAND PROGRAMME I | 119 539 333 | 92 991 033 | 77,8 | |

| ARTICLE BUDGETAIRE | CREDITS OUVERTS | DEPENSES | DEPENSES VIS-À-VIS DES CREDITS OUVERTS | N O T E S* |
|---|--------------------|-------------------|---|------------------------|
| | \$ | \$ | % | |
| II Les sciences au service du développement | | | | |
| II.1 Progrès, transfert et partage des connaissances scientifiques | | | | |
| Suivi de la Conférence mondiale sur la science | | | | |
| (a) Suivi de la Conférence mondiale sur la science | 404 327 | 307 179 | 76,0 | |
| (b) Politiques scientifiques | 364 600 | 230 364 | 63,2 | 12 |
| (c) Partenariats université-sciences-industrie (UNISPAR) | 184 000 | 82 408 | 44,8 | 12 |
| Total partiel, Activités | 952 927 | 619 951 | 65,1 | |
| Distribution des dépenses de personnel | 476 063 | 358 920 | 75,4 | |
| Total, Projet | 1 428 990 | 978 871 | 68,5 | |
| II.1.1 Progrès, transfert et partage des connaissances dans le domaine des sciences fondamentales et des sciences de l'ingénieur | | | | |
| 1 - Améliorer l'enseignement universitaire en sciences fondamentales et en sciences de l'ingénieur | | | | |
| (a) Enseignement universitaire des sciences | 465 100 | 322 434 | 69,3 | |
| (b) Enseignement des sciences de l'ingénieur | 314 500 | 202 159 | 64,3 | 11 |
| Total partiel, Activités | 779 600 | 524 593 | 67,3 | |
| Distribution des dépenses de personnel | 2 858 168 | 2 154 865 | 75,4 | |
| Total, Axe d'action | 3 637 768 | 2 679 458 | 73,7 | |
| 2 - Promouvoir la coopération en matière de recherche et de formation en mathématiques, physique et chimie | | | | |
| (a) Promouvoir la coopération en matière de recherche et de formation en mathématiques | 298 900 | 231 261 | 77,4 | |
| (b) Promouvoir la coopération en matière de recherche et de formation en physique | 1 856 800 | 1 690 222 | 91,0 | |
| (c) Promouvoir la coopération en matière de recherche et de formation en chimie | 390 600 | 310 446 | 79,5 | |
| Total partiel, Activités | 2 546 300 | 2 231 929 | 87,7 | |
| Distribution des dépenses de personnel | 2 793 835 | 2 106 363 | 75,4 | |
| Total, Axe d'action | 5 340 135 | 4 338 292 | 81,2 | |
| 3 - Renforcer les capacités de recherche dans le domaine des sciences biologiques et biotechnologiques | | | | |
| (a) Coopération avec les ONG | 493 400 | 379 664 | 76,9 | |
| (b) Réseau de biologie moléculaire et cellulaire (MCBN) | 436 500 | 278 673 | 63,8 | 11 |
| (c) Biotechnologies, MIRCEN et BAC | 1 218 200 | 1 069 387 | 87,8 | |
| Projet spécial : "Les biotechnologies au service du développement en Afrique" | 124 500 | 101 678 | 81,7 | |
| (e) ONUSIDA/Sciences médicales | 155 300 | 111 318 | 71,7 | |
| Total partiel, Activités | 2 427 900 | 1 940 720 | 79,9 | |
| Distribution des dépenses de personnel | 3 844 963 | 2 898 842 | 75,4 | |
| Total, Axe d'action | 6 272 863 | 4 839 562 | 77,2 | |
| 4 - Partenariats interdisciplinaires et développement de l'accès à l'information scientifique | | | | |
| (a) Accord-cadre UNESCO/CIUS | 729 000 | 414 500 | 56,9 | 12 |
| (b) Coopération avec les unions du CIUS et les organismes qui y sont rattachés | 68 000 | 18 208 | 26,8 | 11 |
| (c) Prix scientifiques UNESCO | 52 501 | 11 465 | 21,8 | 17 |
| (d) Partenariats interdisciplinaires et développement de l'accès à l'information scientifique | 987 300 | 603 302 | 61,1 | 12 |
| Projet spécial : "Les femmes, la science et la technologie" | 213 000 | 119 204 | 56,0 | 12 |
| Total partiel, Activités | 2 049 801 | 1 166 679 | 56,9 | |
| Distribution des dépenses de personnel | 3 791 352 | 2 858 423 | 75,4 | |
| Total, Axe d'action | 5 841 153 | 4 025 102 | 68,9 | |
| Programme solaire mondial 1996-2005 | | | | 18 |
| (a) Enseignement et formation dans le domaine des énergies renouvelables | 398 100 | 205 199 | 51,5 | |
| (b) Développement de l'utilisation des énergies renouvelables pour améliorer les conditions de vie | 441 900 | 242 199 | 54,8 | |
| (c) Coopération pour le développement dans le domaine des énergies renouvelables | 130 300 | 63 381 | 48,6 | |
| Total partiel, Activités | 970 300 | 510 779 | 52,6 | |
| Distribution des dépenses de personnel | 603 657 | 455 117 | 75,4 | |
| Total, Projet | 1 573 957 | 965 896 | 61,4 | |
| Plan d'évaluation pour 2000-2001 | 62 900 | 16 500 | 26,2 | |
| Total, Sous-programme II.1.1 | 24 157 766 | 17 843 681 | 73,9 | |

| ARTICLE BUDGETAIRE | CREDITS OUVERTS | DEPENSES | DEPENSES VIS-À-VIS DES CREDITS OUVERTS | N O T E S* |
|---|--------------------|-------------------|---|------------------------|
| | \$ | \$ | % | |
| II.1.2 Progrès, transfert et partage des connaissances en sciences sociales et humaines | | | | |
| 1 - Améliorer l'enseignement universitaire, les capacités de recherche et la coopération internationale en sciences sociales | | | | |
| (a) Chaires UNESCO | 361 000 | 280 449 | 77,7 | |
| (b) Renforcement des capacités des urbanistes et jeunes spécialistes des sciences sociales | 174 000 | 133 108 | 76,5 | |
| (c) Accords de coopération avec le CISS et les ONG s'occupant d'habitat humain | 837 500 | 824 383 | 98,4 | |
| (d) Fondation Houphouët-Boigny pour la recherche de la paix | 233 000 | 24 854 | 10,7 | 19 |
| (e) Suivi de la Conférence | 35 000 | 35 000 | 100,0 | 14 |
| Total partiel, Activités | 1 640 500 | 1 297 794 | 79,1 | |
| Distribution des dépenses de personnel | 2 089 696 | 1 617 041 | 77,4 | |
| Total, Axe d'action | 3 730 196 | 2 914 835 | 78,1 | |
| 2 - Collecte et diffusion de l'information dans les sciences sociales et humaines | | | | |
| (a) Revue internationale des sciences sociales | 320 900 | 272 338 | 84,9 | |
| (b) Rapport mondial sur les sciences sociales | 131 500 | 55 612 | 42,3 | 12 |
| (c) Centre d'échange d'information de MOST | 190 050 | 126 739 | 66,7 | |
| (d) Données et information | 162 850 | 102 954 | 63,2 | 12 |
| (e) Centre de documentation | 108 600 | 50 791 | 46,8 | 12 |
| (f) Evaluation | 35 000 | 32 970 | 94,2 | |
| Total partiel, Activités | 948 900 | 641 404 | 67,6 | |
| Distribution des dépenses de personnel | 1 282 687 | 992 565 | 77,4 | |
| Total, Axe d'action | 2 231 587 | 1 633 969 | 73,2 | |
| Total, Sous-programme II.1.2 | 5 961 783 | 4 548 804 | 76,3 | |
| TOTAL, Programme II.1 | 30 119 549 | 22 392 485 | 74,3 | |
| II.2 Sciences, environnement et développement socio-économique | | | | |
| Promouvoir des approches intégrées de l'environnement et du développement | | | | 12 |
| (a) Développement de la coopération interdisciplinaire | 85 000 | 51 503 | 60,6 | |
| (b) Renforcement des partenariats avec le système des Nations Unies et les grandes ONG | 114 975 | 70 596 | 61,4 | |
| Plan d'évaluation pour 2000-2001 | 5 000 | 4 731 | 94,6 | |
| Total partiel, Activités | 204 975 | 126 830 | 61,9 | |
| Distribution des dépenses de personnel | 134 742 | 101 586 | 75,4 | |
| Total, Projet | 339 717 | 228 416 | 67,2 | |
| II.2.1 Sciences de la terre, gestion du système terrestre et atténuation des risques naturels | | | | |
| 1 - Promouvoir la gestion du système terrestre, la coopération internationale et le renforcement des capacités en sciences de la terre | | | | |
| (a) Développement du PICG | 550 700 | 498 673 | 90,6 | |
| (b) Perfectionnement des connaissances des spécialistes des sciences de la terre par la formation et l'attribution de bourses | 363 025 | 225 616 | 62,1 | 12 |
| (c) Protection et développement durable des géoparcs | 56 700 | 26 039 | 45,9 | 12 |
| (d) Technologies spatiales et de la géo-information | 289 800 | 171 170 | 59,1 | 12 |
| Total partiel, Activités | 1 260 225 | 921 498 | 73,1 | |
| Distribution des dépenses de personnel | 1 660 146 | 1 251 638 | 75,4 | |
| Total, Axe d'action | 2 920 371 | 2 173 136 | 74,4 | |
| 2 - Réduire la vulnérabilité aux catastrophes naturelles | | | | |
| (a) Projets de collaboration portant sur des systèmes de prévention des catastrophes | 388 800 | 248 269 | 63,9 | |
| (b) Enquête et assistance technique nécessitées par des catastrophes | 32 800 | 14 260 | 43,5 | 20 |
| Total partiel, Activités | 421 600 | 262 529 | 62,3 | |
| Distribution des dépenses de personnel | 3 455 392 | 2 605 132 | 75,4 | |
| Total, Axe d'action | 3 876 992 | 2 867 661 | 74,0 | |
| Plan d'évaluation pour 2000-2001 | 13 500 | 13 127 | 97,2 | |
| Total, Sous-programme II.2.1 | 6 810 863 | 5 053 924 | 74,2 | |

| ARTICLE BUDGETAIRE | CREDITS OUVERTS | DEPENSES | DEPENSES VIS-À-VIS DES CREDITS OUVERTS | N O T E S* |
|---|--------------------|------------------|---|------------------------|
| | \$ | \$ | % | |
| II.2.2 Les sciences de l'environnement et le programme sur L'homme et la biosphère (MAB) | | | | |
| 1 - Les réserves de biosphère en tant qu'instruments servant à concilier conservation et développement : mise en œuvre de la Stratégie de Séville | | | | |
| (a) Evaluation et amélioration des réserves de biosphère existantes | 412 400 | 276 486 | 67,0 | |
| (b) Création de nouvelles réserves de biosphère, y compris de réserves transfrontières | 313 000 | 218 392 | 69,8 | |
| (c) Renforcement du réseau mondial/régional | 367 049 | 300 049 | 81,7 | |
| (d) Aide aux Etats membres en matière de conservation et d'utilisation durable des ressources | 177 900 | 137 421 | 77,2 | |
| (e) Evaluation de la mise en œuvre de la Stratégie de Séville : Séville + 5 | 90 500 | 72 846 | 80,5 | |
| Total partiel, Activités | 1 360 849 | 1 005 194 | 73,9 | |
| Distribution des dépenses de personnel | 5 342 847 | 4 028 146 | 75,4 | |
| Total, Axe d'action | 6 703 696 | 5 033 340 | 75,1 | |
| 2 - Programmes de recherche en collaboration visant à améliorer la connaissance des écosystèmes et des services et valeurs dont ils sont la source | | | | |
| (a) Recherche sur les écosystèmes | 365 100 | 226 213 | 62,0 | 12 |
| (b) Recherche sur les biens et services fournis par les écosystèmes | 248 700 | 226 708 | 91,2 | |
| (c) Formation des spécialistes | 468 903 | 350 411 | 74,7 | |
| (d) Information, communication et sensibilisation | 328 838 | 227 885 | 69,3 | |
| Total partiel, Activités | 1 411 541 | 1 031 217 | 73,1 | |
| Distribution des dépenses de personnel | 1 355 995 | 1 022 328 | 75,4 | |
| Total, Axe d'action | 2 767 536 | 2 053 545 | 74,2 | |
| Plan d'évaluation pour 2000-2001 | 23 000 | 4 000 | 17,4 | |
| Total, Sous-programme II.2.2 | 9 494 232 | 7 090 885 | 74,7 | |
| II.2.3 Hydrologie et mise en valeur des ressources en eau dans un environnement vulnérable | | | | |
| 1 - Renforcer les capacités de gestion des ressources en eau | | | | |
| (a) Renforcement des capacités de gestion des ressources en eau | 395 340 | 270 799 | 68,5 | |
| (b) Cours de formation postuniversitaire | 128 100 | 116 738 | 91,1 | |
| (c) Apprentissage assisté par ordinateur et université virtuelle | 59 780 | 36 336 | 60,8 | 12 |
| (d) Sensibilisation du public | 74 400 | 65 579 | 88,1 | |
| (e) Vision à long terme de l'eau, de la vie et de l'environnement | 43 400 | 43 156 | 99,4 | |
| (f) Rapport mondial sur la mise en valeur de l'eau | 14 500 | 3 898 | 26,9 | 12 |
| (g) L'hydrologie au service de l'environnement, de la vie et des politiques | 114 700 | 113 106 | 98,6 | |
| Total partiel, Activités | 830 220 | 649 612 | 78,2 | |
| Distribution des dépenses de personnel | 2 207 333 | 1 664 180 | 75,4 | |
| Total, Axe d'action | 3 037 553 | 2 313 792 | 76,2 | |
| 2 - Processus hydrologiques et gestion des ressources en eau dans un environnement vulnérable | | | | |
| (a) Impact du climat sur l'hydrologie | 238 900 | 208 216 | 87,2 | |
| (b) Ecohydrologie | 115 400 | 102 672 | 89,0 | |
| (c) Ressources en eau souterraines menacées | 234 300 | 179 931 | 76,8 | |
| (d) Gestion de l'eau dans les zones côtières/les petites îles | 57 700 | 35 170 | 61,0 | 12 |
| (e) Stratégie mondiale d'évaluation de la crise de l'eau et du risque environnemental et de leur impact | 85 000 | 71 327 | 83,9 | |
| (f) Gestion intégrée des ressources en eau dans les zones arides et semi-arides et hydrologie des oueds | 272 100 | 182 472 | 67,1 | |
| (g) Hydrologie des zones tropicales humides | 188 100 | 169 965 | 90,4 | |
| (h) Gestion intégrée des ressources en eau dans les zones urbaines | 118 800 | 103 422 | 87,1 | |
| (i) Elaboration des stratégies de gestion des conflits et Eau et civilisation | 194 845 | 166 549 | 85,5 | |
| Total partiel, Activités | 1 505 145 | 1 219 724 | 81,0 | |
| Distribution des dépenses de personnel | 1 457 140 | 1 098 585 | 75,4 | |
| Total, Axe d'action | 2 962 285 | 2 318 309 | 78,3 | |
| Plan d'évaluation pour 2000-2001 | 20 000 | 20 000 | 100,0 | |
| Total, Sous-programme II.2.3 | 6 019 838 | 4 632 101 | 76,9 | |

| ARTICLE BUDGETAIRE | CREDITS OUVERTS | DEPENSES | DEPENSES VIS-À-VIS DES CREDITS OUVERTS | N O T E S* |
|---|--------------------|------------------|---|------------------------|
| | \$ | \$ | % | |
| Environnement et développement des régions côtières et des petites îles | | | | |
| (a) Projets et chaires UNESCO dans les régions côtières et les petites îles | 762 795 | 556 709 | 73,0 | |
| (b) Mise en commun des connaissances sur l'environnement et le développement des régions côtières et des petites îles par le biais de forums en face-à-face et virtuels | 229 500 | 191 110 | 83,3 | |
| (c) Documentation sur les "pratiques éclairées concernant l'environnement le développement des régions côtières et des petites îles". diffusion et essai sur le terrain | 295 307 | 219 115 | 74,2 | |
| Plan d'évaluation pour 2000-2001 | 10 500 | 7 018 | 66,8 | |
| Total partiel, Activités | 1 298 102 | 973 952 | 75,0 | |
| Distribution des dépenses de personnel | 1 884 954 | 1 421 128 | 75,4 | |
| Total, Projet | 3 183 056 | 2 395 080 | 75,2 | |
| Développement humain pour des conditions d'existence viables dans le Pacifique | 258 000 | 258 000 | 100,0 | 14 |
| Distribution des dépenses de personnel | 144 392 | 108 862 | 75,4 | |
| Total, Projet | 402 392 | 366 862 | 91,2 | |
| II.2.4 Commission océanographique intergouvernementale de l'UNESCO (COI) | | | | |
| 1. Réduire les incertitudes scientifiques ayant trait aux océans et aux zones côtières | | | | |
| (a) Sciences de la mer et services océaniques | 785 400 | 568 520 | 72,4 | |
| (b) Programmes régionaux | 417 500 | 258 904 | 62,0 | 12 |
| (c) Renforcement des capacités | 325 000 | 231 152 | 71,1 | |
| (d) Organes directeurs, politiques, bilan et évaluation | 291 000 | 237 017 | 81,4 | |
| Total partiel, Activités | 1 818 900 | 1 295 593 | 71,2 | |
| Distribution des dépenses de personnel | 2 978 971 | 2 245 943 | 75,4 | |
| Total, Axe d'action | 4 797 871 | 3 541 536 | 73,8 | |
| 2. Répondre aux besoins des conventions et programmes relatifs à l'océan | | | | |
| (a) L'océan et le climat, les océans et les changements à l'échelle planétaire | 209 100 | 127 508 | 61,0 | 21 |
| (b) L'océanologie et les ressources vivantes | 71 000 | 37 423 | 52,7 | 21 |
| (c) Répondre aux besoins des conventions et programmes relatifs à l'océan | 75 000 | 40 339 | 53,8 | 21 |
| (d) UNCLOS, CNUED et coopération interinstitutions | 43 500 | 35 171 | 80,9 | |
| (e) Organes directeurs, politiques, bilan et évaluation | 39 400 | 38 716 | 98,3 | |
| Total partiel, Activités | 438 000 | 279 157 | 63,7 | |
| Distribution des dépenses de personnel | 750 551 | 565 864 | 75,4 | |
| Total, Axe d'action | 1 188 551 | 845 021 | 71,1 | |
| Plan d'évaluation pour 2000-2001 | 1 900 | - | - | |
| Total, Sous-programme II.2.4 | 5 988 321 | 4 386 557 | 73,3 | |
| II.2.5 Transformations sociales et développement | | | | |
| 1. Valorisation des résultats du programme MOST | | | | |
| (a) Développement de MOST ; Comité directeur | 331 300 | 280 809 | 84,8 | |
| (b) Multiculturalisme, population et migrations | 545 750 | 437 524 | 80,2 | |
| (c) Revitalisation et aménagements urbains | 499 500 | 294 424 | 58,9 | 12 |
| (d) Mondialisation | 357 850 | 267 029 | 74,6 | |
| (e) Interface utilisation de la connaissance - politiques de recherche | 154 700 | 93 324 | 60,3 | 12 |
| Total partiel, Activités | 1 889 100 | 1 373 110 | 72,7 | |
| Distribution des dépenses de personnel | 2 309 563 | 1 787 178 | 77,4 | |
| Total, Axe d'action | 4 198 663 | 3 160 288 | 75,3 | |
| 2. Lutte contre la pauvreté | | | | |
| (a) Pauvres des zones urbaines | 130 850 | 85 405 | 65,3 | |
| (b) Microfinancement | 280 000 | 238 608 | 85,2 | |
| (c) Politiques de développement pour la lutte contre la pauvreté | 53 100 | 36 097 | 68,0 | |
| Total partiel, Activités | 463 950 | 360 110 | 77,6 | |
| Distribution des dépenses de personnel | 6 509 412 | 5 037 091 | 77,4 | |
| Total, Axe d'action | 6 973 362 | 5 397 201 | 77,4 | |
| Total, Sous-programme II.2.5 | 11 172 025 | 8 557 490 | 76,6 | |

| ARTICLE BUDGETAIRE | CREDITS OUVERTS | DEPENSES | DEPENSES VIS-À-VIS DES CREDITS OUVERTS | N O T E S* |
|---|--------------------|-------------------|---|------------------------|
| | \$ | \$ | % | |
| Les villes : gestion des transformations et de l'environnement | | | | 12 |
| - Conduite à leur terme des actions | 86 757 | 45 523 | 52,5 | |
| - Diffusion et évaluation | 41 850 | 25 954 | 62,0 | |
| - Soutien aux initiatives des bureaux régionaux | 161 400 | 93 795 | 58,1 | |
| Total partiel, Activités: | 290 007 | 165 272 | 57,0 | |
| Distribution des dépenses de personnel | 315 079 | 243 814 | 77,4 | |
| Total, Projet | 605 086 | 409 086 | 67,6 | |
| Total, Programme II.2 | 43 871 138 | 33 011 538 | 75,2 | |
| II.3 Philosophie, éthique et sciences humaines | | | | |
| 1. Ethique des sciences et des technologies | | | | |
| (a) Bioéthique | 479 500 | 430 160 | 89,7 | |
| (b) Ethique des connaissances scientifiques et des technologies | 369 600 | 326 946 | 88,5 | |
| (c) A l'approche du troisième millénaire | 41 000 | 28 282 | 69,0 | |
| Total partiel, Activités: | 890 100 | 785 388 | 88,2 | |
| Distribution des dépenses de personnel | 883 293 | 683 507 | 77,4 | |
| Total, Axe d'action | 1 773 393 | 1 468 895 | 82,8 | |
| 2. Philosophie et sciences humaines | | | | |
| (a) Achèvement des activités sur l'éthique universelle | 95 000 | 94 644 | 99,6 | 14 |
| (b) Education philosophique | 305 600 | 252 640 | 82,7 | |
| (c) Activités transdisciplinaires en sciences de l'homme | 180 000 | 175 997 | 97,8 | 14 |
| (d) Coopération avec le CIPSH | 412 000 | 309 000 | 75,0 | |
| (e) "Concepts, idéaux fondamentaux de l'UNESCO" | 10 000 | - | - | |
| (f) Centre de Byblos | 468 967 | 380 146 | 81,1 | |
| Total partiel, Activités: | 1 471 567 | 1 212 427 | 82,4 | |
| Distribution des dépenses de personnel | 1 255 156 | 971 260 | 77,4 | |
| Total, Axe d'action | 2 726 723 | 2 183 687 | 80,1 | |
| Total, Programme II.3 | 4 500 116 | 3 652 582 | 81,2 | |
| Anticipation et études prospectives | | | | |
| 1. Renforcement des capacités dans le domaine de l'anticipation et de la prospective | | | | |
| | 285 100 | 125 522 | 44,0 | |
| 2. Promotion de la réflexion et du débat prospectifs | | | | |
| | 388 200 | 256 911 | 66,2 | |
| Total partiel, Activités: | 673 300 | 382 433 | 56,8 | 11 |
| Distribution des dépenses de personnel | 848 306 | 656 433 | 77,4 | |
| Total, Anticipation et études prospectives | 1 521 606 | 1 038 866 | 68,3 | |
| Projet transdisciplinaire : Vers une culture de la paix | | | | |
| Unité 1. Culture de la paix : susciter l'adhésion et forger les partenariats | | | | |
| 2 - Contribuer à la mise en oeuvre du Programme d'action pour une culture de la paix | | | | |
| (a) Paix, prévention des conflits et non-violence | 255 100 | 222 358 | 87,2 | |
| (b) Promotion des droits de l'homme, lutte contre la discrimination | 172 000 | 139 204 | 80,9 | |
| (c) Tolérance | 254 046 | 201 310 | 79,2 | |
| (d) Promotion de la démocratie | 161 976 | 135 795 | 83,8 | |
| (e) Les femmes et la culture de la paix (SHS) | 199 000 | 132 701 | 66,7 | |
| (f) Coût opérationnels | 22 800 | 17 939 | 78,7 | |
| Total, Axe d'action | 1 064 922 | 849 307 | 79,8 | |
| Total, Unité 1 | 1 064 922 | 849 307 | 79,8 | |
| Unité 2. Eduquer pour une culture de la paix | | | | |
| 1 - Développement de plans et programmes nationaux d'éducation pour une culture de la paix | | | | 12 |
| (a) Plans nationaux d'éducation aux droits de l'homme | 154 500 | 73 909 | 47,8 | |
| (b) Programme nationaux d'éducation pour une culture de la paix | 67 000 | 42 745 | 63,8 | |
| (c) Réseaux régionaux et sous-régionaux | 125 000 | 57 588 | 46,1 | |
| (d) Prix | 35 000 | 12 174 | 34,8 | |
| Total, Axe d'action | 381 500 | 186 416 | 48,9 | |

| ARTICLE BUDGETAIRE | CREDITS OUVERTS | DEPENSES | DEPENSES VIS-À-VIS DES CREDITS OUVERTS | N O T E S* |
|--|--------------------|-------------------|---|------------------------|
| | \$ | \$ | % | |
| 2 - Amélioration des contenus et méthodes de l'éducation et de la formation pour une culture de la paix | | | | |
| (a) Matériels éducatifs et d'information | 227 600 | 158 546 | 69,7 | |
| (b) Chaires UNESCO | 280 000 | 154 246 | 55,1 | 12 |
| (c) Stages de formation pour les professionnels | 70 000 | 15 264 | 21,8 | 12 |
| (d) Suivi du Projet spécial sur la contribution des femmes à une culture de la paix en Afrique | 90 000 | 12 000 | 13,3 | 12 |
| Total, Axe d'action | 667 600 | 340 056 | 50,9 | |
| Total, Unité 2 | 1 049 100 | 526 472 | 50,2 | |
| Unité 3. De l'interculturalité au pluralisme culturel | | | | |
| 1 - Encourager le dialogue interculturel | | | | |
| (a) Paix et tolérance | 75 000 | 74 999 | 100,0 | 14 |
| (b) Projet méditerranéen | 19 000 | 16 126 | 84,9 | |
| Total, Axe d'action | 94 000 | 91 125 | 96,9 | |
| Total, Unité 3 | 94 000 | 91 125 | 96,9 | |
| Coopération pour le développement | 75 024 | 48 731 | 65,0 | |
| Participation aux coûts des liaisons SITA | 23 600 | 19 000 | 80,5 | |
| Contribution aux charges communes | 40 000 | 20 000 | 50,0 | |
| Total partiel, Activités | 2 346 646 | 1 554 635 | 66,2 | |
| Distribution des dépenses de personnel | 3 625 708 | 2 805 633 | 77,4 | |
| TOTAL, Projet interdisciplinaire : Vers une culture de la paix | 5 972 354 | 4 360 268 | 73,0 | |
| Charges communes incombant au Secteur des sciences exactes et naturelles | | | | |
| Coopération pour le développement | 951 700 | 679 488 | 71,4 | |
| Participation aux coûts des liaisons SITA | 404 800 | 325 300 | 80,4 | |
| Contribution aux charges communes | 397 100 | 200 968 | 50,6 | |
| Contribution aux services de micrographie | 19 000 | 19 000 | 100,0 | |
| Coût indirects (Siège) | 263 400 | 112 514 | 42,7 | |
| Dépenses d'appui du programme | 800 000 | 624 887 | 78,1 | |
| Total, Charges communes | 2 836 000 | 1 962 157 | 69,2 | |
| Charges communes incombant au Secteur des sciences sociales et humaines | | | | |
| Coopération pour le développement | 286 119 | 194 406 | 67,9 | |
| Participation aux coûts des liaisons SITA | 176 800 | 142 000 | 80,3 | |
| Contribution aux charges communes | 147 100 | 71 429 | 48,6 | |
| Contribution aux services de micrographie | 9 000 | 9 000 | 100,0 | |
| Coût indirects (Siège) | 200 084 | 151 667 | 75,8 | |
| Total, Charges communes | 819 103 | 568 502 | 69,4 | |
| Récapitulation | | | | |
| Activités planifiées (Secteur : SC) | 23 228 285 | 16 921 227 | 72,8 | |
| Activités planifiées (Secteur : SHS) | 11 233 089 | 8 189 408 | 72,9 | |
| Dépenses de personnel (Secteur : SC) | 35 740 500 | 26 945 921 | 75,4 | |
| Dépenses de personnel (Secteur : SHS) | 19 118 900 | 14 794 523 | 77,4 | |
| Coûts indirects de programme (Secteur : SC) | 2 957 813 | 2 715 584 | 91,8 | |
| Coûts indirects de programme (Secteur : SHS) | 675 467 | 599 340 | 88,7 | |
| Réduction dans les coûts indirects hors Siège (Secteur : SC) | (119 800) | | | |
| Réduction dans les coûts indirects hors Siège (Secteur : SHS) | (25 200) | | | |
| TOTAL, GRAND PROGRAMME II | 92 809 054 | 70 166 003 | 75,6 | |

| ARTICLE BUDGETAIRE | CREDITS OUVERTS | DEPENSES | DEPENSES VIS-À-VIS DES CREDITS OUVERTS | N O T E S* |
|---|--------------------|-------------------|---|------------------------|
| | \$ | \$ | % | |
| III Développement culturel : patrimoine et création | | | | |
| Culture et développement | | | | |
| (a) Collecte et diffusion des connaissances orientées vers l'action | 125 000 | 119 521 | 95,6 | |
| (b) Promotion du renforcement des capacités dans les Etats membres | 362 980 | 202 217 | 55,7 | 12 |
| (c) Plaidoyer et réflexion sur le développement des politiques culturelles | 56 500 | 14 484 | 25,6 | 12 |
| (d) Projet spécial : Collège itinérant africain sur la culture et le développement | 90 000 | 75 100 | 83,4 | |
| (e) Impact du nouveau contexte international des produits culturels | 5 000 | 4 955 | 99,1 | 14 |
| (f) Rapport mondial sur la culture : publication et recherche | 255 000 | 255 000 | 100,0 | 14 |
| (g) Centre de documentation et site Web | 120 400 | 87 212 | 72,4 | |
| Total partiel, Activités | 1 014 880 | 758 489 | 74,7 | |
| Distribution des dépenses de personnel | 827 854 | 643 546 | 77,7 | |
| Total, Axe d'action | 1 842 734 | 1 402 035 | 76,1 | |
| TOTAL, Culture et développement | 1 842 734 | 1 402 035 | 76,1 | |
| III.1 Préservation et mise en valeur du patrimoine culturel et naturel | | | | |
| III.1.1 Sauvegarde et revitalisation du patrimoine matériel et immatériel | | | | |
| 1. Application des normes et action préventive pour la protection du patrimoine culturel | | | | |
| (a) Application des normes existantes | 564 002 | 378 359 | 67,1 | |
| (b) Elaboration de nouvelles normes | 130 784 | 117 087 | 89,5 | |
| (c) Action préventive | 46 300 | 32 014 | 69,1 | |
| Total partiel, Activités | 741 086 | 527 460 | 71,2 | |
| Distribution des dépenses de personnel | 828 198 | 643 813 | 77,7 | |
| Total, Axe d'action | 1 569 284 | 1 171 273 | 74,6 | |
| 2. Patrimoine culturel et développement | | | | |
| (a) Campagnes internationales, protection et restauration - Afrique | 180 500 | 99 440 | 55,1 | 12 |
| (b) Campagnes internationales, protection et restauration - Asie et Pacifique | 94 900 | 66 409 | 70,0 | |
| (c) Campagnes internationales, protection et restauration - Etats arabes | 78 262 | 41 018 | 52,4 | 12 |
| (d) Campagnes internationales, protection et restauration - Europe | 166 000 | 159 964 | 96,4 | |
| (e) Campagnes internationales, protection et restauration - Amérique latine et Caraïbes | 97 000 | 66 785 | 68,9 | |
| (f) Promotion et sensibilisation du public (prix Méline Mercouri) | 111 336 | 78 002 | 70,1 | |
| (g) Tourisme culturel | 120 500 | 80 181 | 66,5 | |
| (h) Activités et campagnes promotionnelles | 696 500 | 466 884 | 67,0 | |
| Total partiel, Activités | 1 544 998 | 1 058 683 | 68,5 | |
| Distribution des dépenses de personnel | 10 194 029 | 7 924 494 | 77,7 | |
| Total, Axe d'action | 11 739 027 | 8 983 177 | 76,5 | |
| 3. Préservation et revitalisation du patrimoine immatériel | | | | |
| (a) Sensibilisation au patrimoine oral et immatériel | 384 498 | 302 601 | 78,7 | |
| (b) Formation à la préservation et à la revitalisation du patrimoine mondial | 162 000 | 93 365 | 57,6 | 12 |
| (c) Promotion du patrimoine oral | 343 758 | 115 171 | 33,5 | 12 |
| Total partiel, Activités | 890 256 | 511 137 | 57,4 | |
| Distribution des dépenses de personnel | 1 438 938 | 1 118 582 | 77,7 | |
| Total, Axe d'action | 2 329 194 | 1 629 719 | 70,0 | |
| 4. Restauration des patrimoines atteints par des conflits | | | | |
| (a) Restauration des patrimoine atteints par des conflits - Asie | 74 000 | 52 125 | 70,4 | |
| (b) Restauration des patrimoine atteints par des conflits - Europe | 170 000 | 110 690 | 65,1 | |
| (c) Restauration des patrimoine atteints par des conflits - Etats arabes | 49 900 | 39 707 | 79,6 | |
| (d) Bayt Al-Hikma | 53 750 | 26 432 | 49,2 | 12 |
| Total partiel, Activités | 347 650 | 228 954 | 65,9 | |
| Distribution des dépenses de personnel | 8 116 824 | 6 309 745 | 77,7 | |
| Total, Axe d'action | 8 464 474 | 6 538 699 | 77,2 | |
| Total, Sous-programme III.1.1 | 24 101 979 | 18 322 868 | 76,0 | |

| ARTICLE BUDGETAIRE | CREDITS OUVERTS | DEPENSES | DEPENSES VIS-À-VIS DES CREDITS OUVERTS | N O T E S* |
|---|--------------------|-------------------|---|------------------------|
| | \$ | \$ | % | |
| III.1.2 Promotion de la Convention concernant la protection du patrimoine mondial, culturel et naturel | | | | 12 |
| 1. Secrétariat de la Convention et Liste du patrimoine mondial | 569 000 | 312 941 | 55,0 | |
| 2. Renforcement des capacités chargées de la protection et de la gestion du patrimoine mondial | 34 400 | 18 721 | 54,4 | |
| 3. Rapports sur l'état de conservation des biens du patrimoine | 80 000 | 42 336 | 52,9 | |
| 4. Sensibilisation du public, information et documentation | 30 000 | 10 596 | 35,3 | |
| 5. Projet spécial : A940 "Participation des jeunes à la promotion et à la préservation du patrimoine mondial" | 65 000 | 38 387 | 59,1 | |
| 6. Charges communes | 290 500 | 247 579 | 85,2 | |
| Total partiel, Activités | 1 068 900 | 670 560 | 62,7 | |
| Distribution des dépenses de personnel | 4 288 601 | 3 333 814 | 77,7 | |
| Total, Sous-programme III.1.2 | 5 357 501 | 4 004 374 | 74,7 | |
| Total, Programme III.1 | 29 459 479 | 22 327 242 | 75,8 | |
| III.2 Promotion des cultures vivantes | | | | |
| 1. Promotion et protection de la créativité | | | | |
| (a) Education artistique et formation professionnelle | 264 000 | 207 529 | 78,6 | |
| (b) Soutien à la créativité et au spectacle vivant | 228 639 | 195 463 | 85,5 | |
| (c) Promotion des échanges artistiques par le biais des accords-cadres | 345 000 | 312 454 | 90,6 | |
| (d) Promotion du droit d'auteur et des droits voisins | 282 500 | 188 934 | 66,9 | |
| Total partiel, Activités | 1 120 139 | 904 380 | 80,7 | |
| Distribution des dépenses de personnel | 1 297 866 | 1 008 917 | 77,7 | |
| Total, Axe d'action | 2 418 005 | 1 913 297 | 79,1 | |
| 2. Promotion de l'artisanat et du design | | | | |
| (a) Mise en place de politiques et de micro-entreprises d'artisanat | 97 600 | 61 604 | 63,1 | 11 |
| (b) Formation et promotion des artisans | 212 000 | 134 734 | 63,6 | 11 |
| (c) Promotion de la créativité locale | 169 400 | 139 477 | 82,3 | |
| (d) Utilisation des nouvelles technologies dans l'information et la communication | 70 000 | 14 866 | 21,2 | 12 |
| Total partiel, Activités | 549 000 | 350 681 | 63,9 | |
| Distribution des dépenses de personnel | 918 347 | 713 892 | 77,7 | |
| Total, Axe d'action | 1 467 347 | 1 064 573 | 72,6 | |
| 3. Livres et industries culturelles | | | | |
| (a) Politiques nationales et stratégies régionales de développement | 446 700 | 390 431 | 87,4 | |
| (b) Libre circulation et promotion de la diversité | 546 847 | 404 107 | 73,9 | |
| Total partiel, Activités | 993 547 | 794 538 | 80,0 | |
| Distribution des dépenses de personnel | 2 011 142 | 1 563 394 | 77,7 | |
| Total, Axe d'action | 3 004 689 | 2 357 932 | 78,5 | |
| Total, Programme III.2 | 6 890 041 | 5 335 802 | 77,4 | |
| Lecture pour tous | | | | |
| (a) Projets spécifiques de promotion de la lecture | 11 000 | 11 000 | 100,0 | 14 |
| (b) Livres et lecture pour les enfants et les adolescents | 144 000 | 89 489 | 62,1 | 11 |
| (c) Evaluation | 10 000 | - | - | |
| Total partiel, Activités | 165 000 | 100 489 | 60,9 | |
| Distribution des dépenses de personnel | 859 509 | 668 154 | 77,7 | |
| Total, Lecture pour tous | 1 024 509 | 768 643 | 75,0 | |
| Peuples des Caraïbes : trame du passé, tissu de l'avenir | 242 300 | 213 395 | 88,1 | |
| Distribution des dépenses de personnel | 208 856 | 162 358 | 77,7 | |
| Total, Peuples des Caraïbes | 451 156 | 375 753 | 83,3 | |

| ARTICLE BUDGETAIRE | CREDITS OUVERTS | DEPENSES | DEPENSES VIS-À-VIS DES CREDITS OUVERTS | N O T E S* |
|---|--------------------|-------------------|---|------------------------|
| | \$ | \$ | % | |
| Projet transdisciplinaire : Vers une culture de la paix | | | | |
| Unité 3. De l'interculturalité au pluralisme culturel | | | | |
| 1 - Encourager le dialogue interculturel | | | | |
| (a) Mémorial de Gorée | 430 300 | 358 159 | 83,2 | |
| (b) Projet "La route de l'esclave" | 268 700 | 199 825 | 74,4 | |
| (c) La route du fer en Afrique | 35 000 | 19 986 | 57,1 | 12 |
| (d) Dialogue interculturel est-ouest en Asie centrale | 63 400 | 44 590 | 70,3 | |
| (e) Dialogue entre les civilisations | 100 000 | 85 158 | 85,2 | |
| (f) Convergence spirituelle et dialogue interculturel | 71 000 | 59 478 | 83,8 | |
| (g) Programme Méditerranée et océan Indien | 251 660 | 157 670 | 62,7 | 12 |
| (h) Tourisme culturel | - | - | - | |
| Total, Axe d'action | 1 220 060 | 924 866 | 75,8 | |
| 2 - Promotion du pluralisme culturel | | | | |
| (a) Formation destinée à favoriser la sensibilisation interculturelle | 57 600 | 52 007 | 90,3 | |
| (b) Villes et pluralisme culturel | 190 500 | 50 188 | 26,3 | 12 |
| (c) Populations autochtones | 146 024 | 88 160 | 60,4 | 12 |
| Total, Axe d'action | 394 124 | 190 355 | 48,3 | |
| Coopération pour le développement | 7 300 | 3 452 | 47,3 | |
| Participation aux coûts des liaisons SITA | 17 000 | 13 700 | 80,6 | |
| Contribution aux charges communes | 28 800 | 28 800 | 100,0 | |
| Coûts de programme | 27 900 | - | - | |
| Total partiel, Activités | 1 695 184 | 1 161 173 | 68,5 | |
| Distribution des dépenses de personnel | 3 417 737 | 2 656 833 | 77,7 | |
| TOTAL, Projet interdisciplinaire : Vers une culture de la paix | 5 112 921 | 3 818 006 | 74,7 | |
| Charges communes incombant au Secteur de la culture | | | | |
| Coopération pour le développement | 811 300 | 563 082 | 69,4 | |
| Participation aux coûts des liaisons SITA | 635 900 | 511 200 | 80,4 | |
| Contribution aux charges communes | 170 100 | 67 700 | 39,8 | |
| Contribution aux services de micrographie | 10 000 | 10 000 | 100,0 | |
| Coût indirects (Siège) | 215 700 | 175 079 | 81,2 | |
| Dépenses d'appui du programme | 728 800 | 622 323 | 85,4 | |
| Total, Charges communes | 2 571 800 | 1 949 384 | 75,8 | |
| Récapitulation | | | | |
| Activités planifiées | 12 729 040 | 9 054 244 | 71,1 | |
| Dépenses de personnel | 34 407 900 | 26 747 541 | 77,7 | |
| Coûts indirects | 3 792 074 | 3 453 437 | 91,1 | |
| Réduction dans les coûts indirects hors Siège (156 500) | | | | |
| TOTAL, GRAND PROGRAMME III | 50 772 514 | 39 255 222 | 77,3 | |
| IV Vers une société de l'information et de la communication pour tous | | | | |
| IV.1 Libre circulation des idées | | | | |
| IV.1.1 Liberté d'expression démocratie et paix | | | | |
| 1. Liberté d'expression, médias et démocratie | | | | |
| (a) Sensibilisation à la liberté d'expression (Journée mondiale et prix de la liberté de la presse) | 479 176 | 456 844 | 95,3 | 14 |
| (b) Etablissement de partenariats pour la protection des journalistes et de la liberté d'expression (IFEX/réseau dans les domaines de l'éducation et de la culture) | 178 968 | 172 644 | 96,5 | 14 |
| (c) Promotion de l'éducation pour la liberté d'expression/chaires UNESCO | 44 484 | 29 484 | 66,3 | |
| (d) Renforcement de l'impact des séminaires sur la promotion de médias indépendants et pluralistes | 229 068 | 218 908 | 95,6 | 14 |
| (e) Démocratisation de l'environnement des médias pour une culture de la paix | 271 270 | 215 944 | 79,6 | |
| Total partiel, Activités | 1 202 966 | 1 093 824 | 90,9 | |
| Distribution des dépenses de personnel | 878 667 | 668 548 | 76,1 | |
| Total, Axe d'action | 2 081 633 | 1 762 372 | 84,7 | |

| ARTICLE BUDGETAIRE | CREDITS OUVERTS | DEPENSES | DEPENSES VIS-À-VIS DES CREDITS OUVERTS | N O T E S* |
|--|--------------------|-------------------|---|------------------------|
| | \$ | \$ | % | |
| 2. Médias pour la paix et la tolérance | | | | |
| (a) Renforcement du rôle des médias indépendants dans les zones de conflit | 248 968 | 228 482 | 91,8 | |
| (b) Coopération entre les professionnels des médias pour une culture de la paix | 158 968 | 93 212 | 58,6 | 22 |
| Total partiel, Activités | 407 936 | 321 694 | 78,9 | |
| Distribution des dépenses de personnel | 1 046 032 | 795 891 | 76,1 | |
| Total, Axe d'action | 1 453 968 | 1 117 585 | 76,9 | |
| Total, Subprogramme IV.1.1 | 3 535 600 | 2 879 957 | 81,5 | |
| IV.1.2 Médias, information et société | | | | |
| 1. Médias et information pour la participation sociale | | | | |
| (a) Accès des femmes à l'expression et à la prise de décisions dans les médias | 177 477 | 157 159 | 88,6 | |
| (b) Projet : Autonomisation des femmes au niveau local grâce aux médias communautaires | 199 368 | 141 346 | 70,9 | |
| (c) Amélioration des compétences des jeunes en matière de médias et promotion de programmes de télévision de meilleure qualité pour les publics jeunes | 98 184 | 89 753 | 91,4 | |
| (d) Promotion de la participation sociale | 109 984 | 82 642 | 75,1 | |
| (e) Consolidation du réseau INFOJEUNESSE en tant que moyen de mobilisation des jeunes | 274 068 | 259 783 | 94,8 | |
| (f) Démocratisation de la gouvernance et de l'administration publique de l'information | 195 628 | 124 927 | 63,9 | |
| (g) Elaboration de projets destinés à promouvoir des technologies traditionnelles et nouvelles pour soutenir les programmes de développement | 146 968 | 127 339 | 86,6 | |
| Total partiel, Activités | 1 201 677 | 982 949 | 81,8 | |
| Distribution des dépenses de personnel | 3 550 639 | 2 701 563 | 76,1 | |
| Total, Axe d'action | 4 752 316 | 3 684 512 | 77,5 | |
| 2. Domaine public de l'information et programme "Mémoire du monde" | | | | |
| (a) Orientation/formation en matière de numérisation de l'information du domaine public | 231 608 | 209 907 | 90,6 | |
| (b) Accès à l'information du domaine public grâce à un site Web modèle | 156 068 | 98 286 | 63,0 | 12 |
| (c) Diffusion de documents électroniques des archives et bibliothèques du monde | 201 168 | 160 469 | 79,8 | |
| (d) Promotion de logiciels du domaine public | 127 368 | 100 404 | 78,8 | |
| (e) Programme Mémoire du monde et patrimoine audiovisuel | 209 068 | 163 073 | 78,0 | |
| (f) Mobilisation des décideurs dans le cadre de projets phares | 70 868 | 58 008 | 81,9 | |
| (g) Normes techniques/cadre juridique/collecte de fonds | 89 968 | 46 000 | 51,1 | 12 |
| Total partiel, Activités | 1 086 116 | 836 147 | 77,0 | |
| Distribution des dépenses de personnel | 1 464 444 | 1 114 247 | 76,1 | |
| Total, Axe d'action | 2 550 560 | 1 950 394 | 76,5 | |
| Total, Sous-programme IV.1.2 | 7 302 876 | 5 634 906 | 77,2 | |
| Défis éthiques, juridiques et socioculturels de la société de l'information | | | | |
| 1. Stimuler la réflexion sur l'info-éthique | 295 968 | 224 807 | 76,0 | |
| 2. Activités de sensibilisation à la pédophilie et à la violence dans les médias | 119 268 | 106 554 | 89,3 | |
| 3. Recherche d'un consensus sur les principes éthiques et juridiques applicables au cyberspace | 18 000 | 14 768 | 82,0 | |
| 4. Elaboration de stratégies pour la société de l'information | 107 384 | 100 057 | 93,2 | |
| 5. Diffusion d'informations et de données sur l'état des technologies de l'information et de la communication et questions connexes | 57 000 | 52 212 | 91,6 | |
| 6. Coopération intersectorielle pour une stratégie de développement de la société de l'information | 200 000 | 38 001 | 19,0 | 12 |
| Total partiel, Activités | 797 620 | 536 399 | 67,2 | |
| Distribution des dépenses de personnel | 1 422 414 | 1 082 267 | 76,1 | |
| Total, Projet | 2 220 034 | 1 618 666 | 72,9 | |
| Total, Programme IV.1 | 13 058 510 | 10 133 529 | 77,6 | |

| ARTICLE BUDGETAIRE | CREDITS OUVERTS | DEPENSES | DEPENSES VIS-À-VIS DES CREDITS OUVERTS | N O T E S* |
|--|--------------------|-------------------|---|------------------------|
| | \$ | \$ | % | |
| IV.2 Combler l'écart en matière d'information et de communication | | | | |
| IV.2.1 Développement de la communication | | | | |
| 1. Stratégies et projets de développement en matière de communication | | | | |
| (a) Promotion de stratégies en matière de la communication | 304 484 | 255 769 | 84,0 | |
| (b) Programme international de développement de la communication (PIDC) | 338 084 | 338 076 | 100,0 | 14 |
| (c) Soutien à des projets nationaux en matière de médias communautaires | 525 244 | 349 478 | 66,5 | |
| (d) Formation/équipement pour les radiotélévisions publiques | 738 853 | 572 531 | 77,5 | |
| (e) Projet spécial : Amélioration de la formation en matière de communication en Afrique | 154 484 | 122 393 | 79,2 | |
| (f) Promotion d'une culture de la maintenance | 120 484 | 107 484 | 89,2 | |
| Total partiel, Activités: | 2 181 633 | 1 745 731 | 80,0 | |
| Distribution des dépenses de personnel | 6 788 320 | 5 165 007 | 76,1 | |
| Total, Axe d'action | 8 969 953 | 6 910 738 | 77,0 | |
| 2. Radiotélévision de service public et production audiovisuelle endogène | | | | |
| (a) Développement et renforcement de la radiotélévision de service public | 217 542 | 171 654 | 78,9 | |
| (b) Promotion de la mission éducative et culturelle des médias électroniques | 219 984 | 165 429 | 75,2 | |
| (c) Production audiovisuelle et capacités de distribution des pays les moins avancés | 342 484 | 241 680 | 70,6 | |
| (d) Accès aux programmes audiovisuels et échanges internationaux dans ce domaine | 193 507 | 137 185 | 70,9 | |
| Total partiel, Activités: | 973 517 | 715 948 | 73,5 | |
| Distribution des dépenses de personnel | 1 439 264 | 1 095 088 | 76,1 | |
| Total, Axe d'action | 2 412 781 | 1 811 036 | 75,1 | |
| Total, Sous-programme IV.2.1 | 11 382 733 | 8 721 774 | 76,6 | |
| IV.2.2 Développement de l'infrastructure | | | | |
| 1. Stratégies intégrées et méthodologies en matière d'information et d'informatique | | | | |
| (a) Promotion de politiques régionales/connaissances endogènes | 348 230 | 226 626 | 65,1 | |
| (b) Constitution de groupes d'usagers de l'informatique et de la télématique de service public | 36 750 | 26 012 | 70,8 | |
| (c) Promotion de réseaux électroniques régionaux | 202 310 | 140 546 | 69,5 | |
| (d) Amélioration de la gestion de l'information et du partage des ressources | 206 755 | 190 233 | 92,0 | |
| (e) Création et promotion de laboratoires virtuels et de communautés d'apprentissage virtuelles | 363 970 | 218 360 | 60,0 | 12 |
| (f) Modules de formation pour les études des premier et deuxième cycles et les études universitaires supérieures | 139 702 | 109 123 | 78,1 | |
| (g) Elaboration de didacticiels spécialisés | 138 750 | 127 736 | 92,1 | |
| (h) Centres informatiques associés de soutien (matériel et logiciels) | 66 350 | 54 014 | 81,4 | |
| (i) Informatique et télématique | 157 600 | 157 407 | 99,9 | 14 |
| Total partiel, Activités: | 1 660 417 | 1 250 057 | 75,3 | |
| Distribution des dépenses de personnel | 1 317 905 | 1 002 750 | 76,1 | |
| Total, Axe d'action | 2 978 322 | 2 252 807 | 75,6 | |
| 2. Les bibliothèques et archives en tant que portes d'accès aux autoroutes de l'information | | | | |
| (a) Rôle des bibliothèques nationales, publiques et scolaires comme moyen d'accès à l'éducation | 156 814 | 101 036 | 64,4 | |
| (b) Accès au contenu et aux technologies de l'information par l'intermédiaire des bibliothèques publiques | 171 364 | 119 568 | 69,8 | |
| (c) Assistance à certains centres d'archives et bibliothèques | 155 620 | 120 975 | 77,7 | |
| (d) Développement et renforcement du réseau de l'UNAL | 87 780 | 63 333 | 72,1 | |
| (e) Programmes de formation à l'intention des bibliothécaires et archivistes | 137 150 | 107 569 | 78,4 | |
| (f) Gestion des archives et conservation des documents dans l'environnement électronique | 170 860 | 132 784 | 77,7 | |
| Total partiel, Activités: | 879 588 | 645 265 | 73,4 | |
| Distribution des dépenses de personnel | 1 025 016 | 779 901 | 76,1 | |
| Total, Axe d'action | 1 904 604 | 1 425 166 | 74,8 | |
| Total, Sous-programme IV.2.2 | 4 882 927 | 3 677 973 | 75,3 | |
| Total, Programme IV.2 | 16 265 660 | 12 399 747 | 76,2 | |

| ARTICLE BUDGETAIRE | CREDITS OUVERTS | DEPENSES | DEPENSES VIS-À-VIS DES CREDITS OUVERTS | N O T E S* |
|---|--------------------|-------------------|---|------------------------|
| | \$ | \$ | % | |
| Charges communes incombant au Secteur de la communication | | | | |
| Coopération pour le développement | 669 800 | 383 140 | 57,2 | |
| Participation aux coûts des liaisons SITA | 227 200 | 182 700 | 80,4 | |
| Contribution aux charges communes | 216 200 | 105 510 | 48,8 | |
| Contribution aux services de micrographie | 9 000 | 9 000 | 100,0 | |
| Coût indirects (Siège) | 209 200 | 153 760 | 73,5 | |
| Dépenses d'appui du programme | 1 042 448 | 864 929 | 83,0 | |
| Total, Charges communes | 2 373 848 | 1 699 039 | 71,6 | |
| Récapitulation | | | | |
| Activités planifiées | 12 556 118 | 9 673 293 | 77,0 | |
| Dépenses de personnel | 18 932 700 | 14 405 262 | 76,1 | |
| Coûts indirects de programme | 1 004 200 | 903 475 | 90,0 | |
| Réduction dans les coûts indirects hors Siège (41 139) | | | | |
| TOTAL, GRAND PROGRAMME IV | 32 451 879 | 24 982 030 | 77,0 | |
| Projet transdisciplinaire : Vers une culture de la paix* | - | - | - | |
| Activités transversales | | | | |
| Institut de statistique de l'UNESCO | | | | |
| Allocation financière | 6 790 900 | 6 790 900 | 100,0 | 16 |
| Contribution aux charges communes | 26 600 | 13 299 | 50,0 | |
| Contribution aux services de micrographie | 2 500 | 2 500 | 100,0 | |
| TOTAL, Institut de statistique de l'UNESCO | 6 820 000 | 6 806 699 | 99,8 | |
| Anticipation et études prospectives** | - | - | - | |
| Services des bourses et des achats et soutien du programme correspondant | | | | 23 |
| 1. Services de bourses | 1 002 300 | 973 878 | 97,2 | |
| 2. Services de l'équipement | 72 800 | 43 904 | 60,3 | |
| 3. Services des rapports | 24 600 | 2 436 | 9,9 | |
| 4. Contribution aux charges communes | 18 000 | 658 | 3,7 | |
| Récapitulation | | | | |
| Dépenses de personnel | 3 027 300 | 2 055 586 | 67,9 | |
| Autres dépenses | 1 117 700 | 1 020 876 | 91,3 | |
| Total, PSD | 4 145 000 | 3 076 462 | 74,2 | |
| Coordination des activités en faveur des groupes prioritaires : | | | | |
| . Coordination des activités concernant l'Afrique | | | | |
| Dépenses de personnel | 1 067 900 | 991 229 | 92,8 | |
| Contribution aux charges communes | 7 600 | - | - | |
| Autres dépenses | 412 000 | 362 425 | 88,0 | |
| Total, DPA | 1 487 500 | 1 353 654 | 91,0 | |

* Les crédits du budget approuvé figurent sous les grands programmes I (ED), II (SHS) et III (CLT) et les Activités transversales (Coordination des activités concernant "Vers une culture de la paix") (réf. 159 EX/Déc., 3.1.3).

** Le crédit du budget approuvé figure sous le grand programme II (SHS).

| ARTICLE BUDGETAIRE | CREDITS OUVERTS | DEPENSES | DEPENSES VIS-À-VIS DES CREDITS OUVERTS | N O T E S* |
|--|--------------------|--------------------|---|------------------------|
| | \$ | \$ | % | |
| . Coordination des activités concernant les femmes et la jeunesse | | | | |
| Dépenses de personnel | 1 681 600 | 1 087 702 | 64,7 | |
| Contribution aux charges communes | 6 700 | - | - | |
| Autres dépenses - Femmes | 375 124 | 265 534 | 70,8 | |
| Contribution aux charges communes | 6 700 | - | - | |
| Autres dépenses - Jeunesse | 372 800 | 167 727 | 45,0 | |
| Total, CLU | 2 442 924 | 1 520 963 | 62,3 | |
| . Coordination des activités concernant "Vers une culture de la paix" | | | | 24 |
| Dépenses de personnel | 1 008 300 | 699 088 | 69,3 | |
| Autres dépenses | 547 000 | 516 513 | 94,4 | |
| Contribution aux charges communes | 5 700 | 5 700 | 100,0 | |
| Participation aux coûts des liaisons SITA | 9 600 | - | - | |
| Coût indirects | 139 800 | 138 800 | 99,3 | |
| Total, Unité de coordination CPP | 1 710 400 | 1 360 101 | 79,5 | |
| Programme de participation | 24 830 000 | 18 484 991 | 74,4 | |
| TOTAL, ACTIVITES TRANSVERSALES | | | | |
| Programme de participation | 24 830 000 | 18 484 991 | 74,4 | |
| Activités planifiées | 9 680 924 | 9 145 474 | 94,5 | |
| Dépenses de personnel | 6 785 100 | 4 833 605 | 71,2 | |
| Coûts indirects | 139 800 | 138 800 | 99,3 | |
| Total | 41 435 824 | 32 602 870 | 78,7 | |
| Récapitulation Titre II.A | | | | |
| Activités planifiées | 117 590 982 | 90 638 198 | 77,1 | |
| Dépenses de personnel | 179 940 000 | 136 994 877 | 76,1 | |
| Coûts indirects de programme | 15 329 261 | 13 879 092 | 90,5 | |
| Programme de participation | 24 830 000 | 18 484 991 | 74,4 | |
| Réduction dans les coûts indirects hors Siège (681 639) | | | | |
| TOTAL, II.A | 337 008 604 | 259 997 158 | 77,1 | |
| B. Services d'information et de diffusion | | | | |
| 1. Centre d'échange d'information | | | | 25 |
| A. Transfert et partage des informations dont dispose l'UNESCO | 381 500 | 230 858 | 60,5 | |
| B. Services de bibliothèque aux utilisateurs intérieurs et extérieurs | 341 700 | 245 375 | 71,8 | |
| C. Archives et services de micrographie | 75 700 | 52 488 | 69,3 | |
| D. Contribution aux charges communes | 13 400 | - | - | |
| Total, Activités | 812 300 | 528 721 | 65,1 | |
| Distribution des dépenses de personnel | 3 672 400 | 2 601 679 | 70,8 | |
| Total, CLH | 4 484 700 | 3 130 400 | 69,8 | |
| 2. Office des Editions de l'UNESCO | | | | |
| A. Dépenses de fonctionnement | 697 500 | 491 237 | 70,4 | |
| B. Oeuvres représentatives | 186 600 | 131 139 | 70,3 | |
| C. Archives audiovisuelles et services de micrographie | 501 200 | 405 210 | 80,8 | |
| D. Contribution aux charges communes | 23 700 | - | - | |
| Total, Activités | 1 409 000 | 1 027 586 | 72,9 | |
| Distribution des dépenses de personnel | 6 280 200 | 4 113 976 | 65,5 | |
| Total, UPO | 7 689 200 | 5 141 562 | 66,9 | |

| ARTICLE BUDGETAIRE | CREDITS OUVERTS | DEPENSES | DEPENSES VIS-À-VIS DES CREDITS OUVERTS | N O T E S* |
|---|--------------------|--------------------|---|------------------------|
| | \$ | \$ | % | |
| 3. Office des périodiques mensuels | | | | |
| A. Courrier de l'UNESCO | 1 728 900 | 1 695 534 | 98,1 | 26 |
| B. Sources UNESCO | 567 500 | 611 351 | 107,7 | |
| C. Contribution aux charges communes | 37 400 | - | - | |
| Total, Activités | 2 333 800 | 2 306 885 | 98,8 | |
| Distribution des dépenses de personnel | 2 603 600 | 2 017 688 | 77,5 | |
| Total, OPM | 4 937 400 | 4 324 573 | 87,6 | |
| 4. Office de l'information du public | | | | |
| A. Bureau du Directeur | 205 200 | 170 801 | 83,2 | 27 |
| B. Division de la presse | 709 800 | 424 902 | 59,9 | |
| C. Activités régionales d'information | 318 400 | 201 604 | 63,3 | |
| D. Dépenses de fonctionnement des bureaux régionaux | 77 000 | 47 899 | 62,2 | |
| E. Autres dépenses | 465 800 | 315 956 | 67,8 | |
| F. Contribution aux charges communes | 29 800 | 14 900 | 50,0 | |
| G. Contribution aux coûts des liaisons SITA | 14 000 | 9 696 | 69,3 | |
| Total, Activités | 1 820 000 | 1 185 758 | 65,2 | |
| Distribution des dépenses de personnel | 3 696 000 | 2 348 833 | 63,6 | |
| Total, OPI | 5 516 000 | 3 534 591 | 64,1 | |
| Récapitulation Titre II.B | | | | |
| Dépenses de personnel | 16 252 200 | 11 082 176 | 68,2 | |
| Autres dépenses | 6 375 100 | 5 048 950 | 79,2 | |
| TOTAL, II.B | 22 627 300 | 16 131 126 | 71,3 | |
| TOTAL, TITRE II | | | | |
| Activités planifiées | 123 966 082 | 95 687 148 | 77,2 | |
| Dépenses de personnel | 196 192 200 | 148 077 053 | 75,5 | |
| Coûts indirects de programme | 15 329 261 | 13 879 092 | 90,5 | |
| Programme de participation | 24 830 000 | 18 484 991 | 74,4 | |
| Réduction dans les coûts indirects hors Siège (681 639) | | | | |
| TOTAL, TITRE II | | 276 128 284 | #DIV/0! | |
| Titre III - Soutien de l'exécution du programme | | | | |
| 1. Bureau des relations extérieures | | | | |
| A. Relations avec les Etats membres | 565 900 | 294 787 | 52,1 | 28 |
| B. Coopération avec les commissions nationales | 1 470 500 | 1 230 237 | 83,7 | |
| C. Coopération avec les Clubs UNESCO | 594 500 | 357 243 | 60,1 | |
| D. Relations et coopération avec les organisations internationales | 249 400 | 131 183 | 52,6 | |
| E. Relations avec les unités permanentes hors Siège et décentralisation | 571 800 | 362 516 | 63,4 | |
| F. Fonctionnement de la Sous-Direction générale | 392 300 | 301 086 | 76,7 | |
| G. Partenariats pour le XXI ^e siècle | 160 700 | 84 687 | 52,7 | |
| H. Relations avec les Ambassadeurs de bonne volonté de l'UNESCO | 114 211 | 102 200 | 89,5 | |
| I. Contribution aux charges communes | 74 000 | 31 600 | 42,7 | |
| J. Contribution aux coûts des liaisons SITA | 22 600 | 15 900 | 70,4 | |
| Total, Activités | 4 215 911 | 2 911 439 | 69,1 | |
| Distribution des dépenses de personnel | 19 430 000 | 15 637 939 | 80,5 | |
| Total, BRX | 23 645 911 | 18 549 378 | 78,4 | |
| 2. Bureau des relations avec les sources de financement extrabudgétaires | | | | |
| Dépenses de personnel | 3 179 200 | 2 253 584 | 70,9 | 29 |
| Autres dépenses | 890 600 | 463 774 | 52,1 | |
| Contribution aux charges communes | 14 300 | 7 100 | 49,7 | |
| Contribution aux coûts des liaisons SITA | 500 | 300 | 60,0 | |
| Total, BER | 4 084 600 | 2 724 758 | 66,7 | |

| ARTICLE BUDGETAIRE | CREDITS OUVERTS | DEPENSES | DEPENSES VIS-À-VIS DES CREDITS OUVERTS | N O T E S* |
|--|--------------------|-------------------|---|------------------------|
| | \$ | \$ | % | |
| 3. Bureau des conférences, des langues et documents | | | | |
| Dépenses de personnel | 27 389 800 | 18 710 380 | 68,3 | |
| Autres dépenses | 3 709 400 | 3 071 151 | 82,8 | |
| Contribution aux charges communes | 61 500 | 61 496 | 100,0 | |
| Total, CLD | 31 160 700 | 21 843 027 | 70,1 | |
| TOTAL, TITRE III | | | | |
| Dépenses de personnel | 49 999 000 | 36 601 903 | 73,2 | |
| Autres dépenses | 8 892 211 | 6 515 260 | 73,3 | |
| TOTAL, TITRE III | 58 891 211 | 43 117 163 | 73,2 | |
| Titre IV - Services de gestion et d'administration | | | | |
| 1. Bureau de l'ADG/MA | | | | 30 |
| Dépenses de personnel | 2 279 500 | 1 939 135 | 85,1 | |
| Autres dépenses | 131 000 | 65 457 | 50,0 | |
| Unité des relations publiques et des manifestations culturelles | 108 900 | 85 413 | 78,4 | |
| Contribution aux charges communes | 3 500 | 223 | 6,4 | |
| Total, ADG/MA | 2 522 900 | 2 090 228 | 82,9 | |
| 2. Bureau du Contrôleur financier | | | | |
| Dépenses de personnel | 7 523 800 | 5 407 789 | 71,9 | |
| Autres dépenses | 1 017 300 | 829 975 | 81,6 | |
| Contribution aux charges communes | 4 700 | 2 277 | 48,4 | |
| Total, BOC | 8 545 800 | 6 240 041 | 73,0 | |
| 3. Bureau de la gestion des ressources humaines | | | | 31 |
| Dépenses de personnel | 12 358 200 | 8 821 458 | 71,4 | |
| Jeunes cadres | 1 506 700 | 851 947 | 56,5 | |
| Autres dépenses | 983 914 | 770 170 | 78,3 | |
| Contribution aux charges communes | 14 300 | 7 100 | 49,7 | |
| Total, HRM | 14 863 114 | 10 450 675 | 70,3 | |
| 4. Bureau de la documentation, des services informatiques et des télécommunications | | | | 32 |
| Dépenses de personnel | 6 345 152 | 4 860 991 | 76,6 | |
| Entretien et services | 2 491 600 | 2 152 483 | 86,4 | |
| Planification des ressources | 5 000 000 | 5 000 000 | 100,0 | |
| Contribution aux charges communes | 48 200 | - | - | |
| Participation aux coûts des liaisons SITA pour 2000-2001 | 400 000 | 246 100 | 61,5 | |
| Nouveau système de gestion informatique | 500 000 | 290 735 | 58,1 | |
| Total, Activités | 8 439 800 | 7 689 318 | 91,1 | |
| Total, DIT | 14 784 952 | 12 550 309 | 84,9 | |
| 5. Bureau du soutien et des services | | | | 33 |
| Dépenses de personnel | 7 866 400 | 6 154 177 | 78,2 | |
| A. Division des services généraux | 49 600 | 36 232 | 73,0 | |
| B. Service médical | 133 300 | 109 221 | 81,9 | |
| C. Division des pensions et des assurances du personnel | 185 700 | 102 610 | 55,3 | |
| D. Caisse d'assurance-maladie pour les participants associés | 4 832 700 | 2 460 776 | 50,9 | |
| E. Contribution aux charges communes | 6 300 | 780 | 12,4 | |
| Total, Autres dépenses | 5 207 600 | 2 709 619 | 52,0 | |
| Total, GES | 13 074 000 | 8 863 796 | 67,8 | |

| ARTICLE BUDGETAIRE | CREDITS OUVERTS | DEPENSES | DEPENSES VIS-À-VIS DES CREDITS OUVERTS | N O T E S* |
|--|--------------------|--------------------|---|------------------------|
| | \$ | \$ | % | |
| TOTAL, TITRE IV | | | | |
| Dépenses de personnel | 36 373 052 | 27 183 550 | 74,7 | |
| Autres dépenses | 17 417 714 | 13 011 499 | 74,7 | |
| TOTAL, TITRE IV | 53 790 766 | 40 195 049 | 74,7 | |
| Titre V - Services communs ; entretien et sécurité | | | | 34 |
| Dépenses de personnel | 15 469 500 | 10 669 291 | 69,0 | |
| Autres dépenses | | | | |
| A. Mobilier et matériel | 401 000 | 347 655 | 86,7 | |
| B. Fret et frais postaux | 720 000 | 688 878 | 95,7 | |
| C. Assistance temporaire et heures supplémentaires du Service de la sûreté et de la sécurité | 380 000 | 300 672 | 79,1 | |
| D. Fournitures diverses pour l'entretien des bâtiments | 5 422 500 | 4 942 549 | 91,1 | |
| E. Charges, taxes et restaurant | 4 795 000 | 3 383 690 | 70,6 | |
| F. Entretien des véhicules, du mobilier et du matériel | 293 000 | 108 429 | 37,0 | |
| G. Réseaux, systèmes informatiques et télécommunications | 1 224 400 | 1 166 655 | 95,3 | |
| H. Relations publiques et manifestations culturelles | 60 000 | 35 389 | 59,0 | |
| Total, Autres dépenses | 13 295 900 | 10 973 917 | 82,5 | |
| TOTAL, TITRE V | 28 765 400 | 21 643 208 | 75,2 | |
| Titre VI - Rénovation des bâtiments du Siège | | | | 35 |
| A. Rénovation et remise en état des locaux du Siège | 7 427 300 | 7 427 300 | 100,0 | |
| B. Amortissement du coût de la construction des locaux du BIE | 275 900 | 137 931 | 50,0 | |
| C. A déduire : le montant à percevoir des délégations permanentes | (179 700) | (102 793) | 57,2 | |
| TOTAL, TITRE VI | 7 523 500 | 7 462 438 | 99,2 | |
| TOTAL, TITRES I-VI | | | | |
| Dépenses de personnel | 318 726 952 | 238 898 498 | 75,0 | |
| Activités planifiées | 185 728 207 | 141 533 519 | 76,2 | |
| Coûts indirects de programme | 15 329 261 | 13 879 092 | 90,5 | |
| Programme de participation | 24 830 000 | 18 484 991 | 74,4 | |
| Réduction dans les coûts indirects hors Siège | (681 639) | | | |
| TOTAL, TITRES I-VI | 543 932 781 | 412 796 100 | 75,9 | |
| Titre VII - Augmentations prévisibles des coûts | 4 758 050 | - | - | |
| TOTAL, TITRES I - VII | 548 690 831 | 412 796 100 | 75,2 | |

第 一 六 二 届 会 议

162 EX /4 Part II, Add.2

巴 黎 ， 2001年10月1日

原 件 ： 英 文

临时议程项目 3.1.1

总干事关于大会通过的计划的执行情况的报告

第II部分 - 增 补 件 2

2000—2001年计划执行情况总表

(批准的30 C/5)

第28号

截至2001年7月31日的情况

概 要

拟定本增补件的目的是为了对决定161 EX/3.1.1做出答复，该决定请总干事向执行局第一六二届会议提交“一份关于按有关开支用途，其中主要包括政府间委员会和计划部门的会议种类等开支用途分列的代表差旅费情况的全面报告和一份清楚的开支简表，并对这类主要开支用途的任何编码错误作出补充说明”。

截至2001年7月31日的差旅费情况

| 部门/单位 | 代表差旅费 | | | 与会者差旅费 | | | 工作人员差旅费 | | |
|---------------------|------------------|------------------|-------------|------------------|------------------|---------------|------------------|------------------|--------------|
| | 预算额 | 开支额 | % | 预算额 | 开支额 | % | 预算额 | 开支额 | % |
| 第 I 篇 | | | | | | | | | |
| A. 理事机构 | | | | | | | | | |
| 1. 大会 | - | | | | 45 038 | | | 36 699 | |
| 2. 执行局 | 2 327 700 | 1 052 482 | 45,2 | | | | | | |
| 第 I 篇 A, 小计 | 2 327 700 | 1 052 482 | 45,2 | 0 | 45 038 | | 0 | 36 699 | |
| B. 领导机构 | | | | | | | | | |
| 3. 总干事室 | | | | | | | 269 100 | 193 650 | 72,0 |
| 4. 总干事室直属机构 | | | | | | | | | |
| A. 总干事办公室 | | | | 54 000 | 299 | 0,6 | 87 900 | 110 695 | 125,9 |
| B. 总检查局 | | | | | | | 26 000 | 16 351 | 62,9 |
| C. 调解专员办公室 | | | | | | | | | |
| D. 国际准则及 法律事务办公室 | | | | | 400 | | 15 000 | 33 804 | 225,4 |
| E. 研究, 计划编制和评估局 | | | | | | | 68 100 | 26 360 | 38,7 |
| F. 预算局 | | | | | | | 6 500 | | |
| 第 I 篇 B, 小计 | 0 | 0 | | 54 000 | 699 | 1,3 | 472 600 | 380 860 | 80,6 |
| C. 参与联合国系统联合机构 | | | | | | | | | |
| 第 I 篇, 共计 | 2 327 700 | 1 052 482 | 45,2 | 54 000 | 45 737 | 84,7 | 472 600 | 417 559 | 88,4 |
| 第 II 篇 | | | | | | | | | |
| II.A | | | | | | | | | |
| . 教育部门 | | | | 1 215 000 | 2 202 057 | 181,2 | 1 100 000 | 2 003 706 | 182,2 |
| . 自然科学部门 | | | | 1 456 300 | 1 407 435 | 96,6 | 1 400 000 | 1 229 587 | 87,8 |
| . 社会科学及人文科学部门 | | | | 909 000 | 1 095 833 | 120,6 | 351 800 | 395 239 | 112,3 |
| . 文化部门 | | | | 916 000 | 559 470 | 61,1 | 510 500 | 581 268 | 113,9 |
| . 传播和信息部门 | | | | 724 500 | 1 313 003 | 181,2 | 307 600 | 933 762 | 303,6 |
| 横向活动 | | | | | | | | | |
| . 研究金和采购服务 | | | | | | | 11 200 | 7 098 | 63,4 |
| . 妇女活动的协调 | | | | | 1 132 | | 40 000 | 28 390 | 71,0 |
| . 青年活动的协调 | | | | | 21 286 | | 29 400 | 33 814 | 115,0 |
| . 非洲活动的协调 | | | | 195 000 | | 0,0 | 260 000 | 68 154 | 26,2 |
| . 促进和平文化的协调 | | | | | 10 175 | | | 21 661 | |
| 第 II 篇 A, 小计 | 0 | 0 | | 5 415 800 | 6 610 391 | 122,1 | 4 010 500 | 5 302 679 | 132,2 |
| II.B | | | | | | | | | |
| . 信息交流中心 | | | | | 16 904 | | 30 200 | 16 591 | 54,9 |
| . 教科文组织出版办公室 | | | | | | | 57 600 | 50 261 | 87,3 |
| . 月刊办公室 | | | | | 940 | | 89 200 | 17 446 | 19,6 |
| . 公众宣传办公室 | | | | 87 000 | 13 931 | | 142 000 | 70 416 | 49,6 |
| 第 II 篇 B, 小计 | 0 | 0 | | 87 000 | 31 775 | 36,5 | 319 000 | 154 714 | 48,5 |
| 第 II 篇, 共计 | 0 | 0 | | 5 502 800 | 6 642 166 | 120,7 | 4 329 500 | 5 457 393 | 126,1 |
| 第 III 篇 | | | | | | | | | |
| 对外关系局 | | | | 10 000 | 593 685 | 5936,9 | 565 600 | 350 535 | 62,0 |
| 预算外财源关系局 | | | | | 9 980 | | 223 000 | 106 369 | 47,7 |
| 会议、语言和文件局 | | | | | | | 13 100 | 11 699 | 89,3 |
| 第 III 篇, 共计 | 0 | 0 | | 10 000 | 603 665 | 6036,7 | 801 700 | 468 603 | 58,5 |
| 第 IV 篇 | | | | | | | | | |
| 负责管理和行政事务的助理总干事办公室 | | | | | | | 19 000 | 26 788 | 141,0 |
| 会计局 | | | | | | | 17 900 | 7 448 | 41,6 |
| 人力资源管理局 | | | | | 35 000 | | 122 900 | 71 698 | 58,3 |
| 文献、信息技术服务和电信局 | | | | | 2 337 | | 75 700 | 39 727 | 52,5 |
| 支助和服务局 | | | | | | | 39 500 | 24 177 | 61,2 |
| 第 IV 篇, 共计 | 0 | 0 | | 0 | 37 337 | | 275 000 | 169 838 | 61,8 |
| 第 V 篇 | | | | | | | | | |
| 共同事务: 维修与安全 | | | | | | | 9 000 | 244 | 2,7 |
| 第 VI 篇 | | | | | | | | | |
| 总部楼房的翻新 | | | | | | | | | |
| 第 I-VI 篇, 共计 | 2 327 700 | 1 052 482 | 45,2 | 5 566 800 | 7 328 905 | 131,7 | 5 887 800 | 6 513 637 | 110,6 |

总表与本表之间在代表差旅费和与会者差旅费这两个栏目下出现的差异

(代表差旅费: \$1,066,180 - \$1,052,482 = \$13,698 与会者差旅费: \$7,328,905 - \$7,315,207 = \$13,698)

是因为有7项承付款编列在了代表差旅费项下而未列在与会者差旅费项下:

| 承付款编号 | 金额 |
|----------|---------------|
| | \$ |
| 202048.0 | 451 |
| 810901.1 | 1 400 |
| 820604.1 | 8 673 |
| 820203.1 | 350 |
| 850222.0 | 2 000 |
| 880952.1 | 824 |
| | <u>13 698</u> |

各计划部门的政府间委员会活动的差旅费情况

\$

教育部门

政府间体育运动委员会 (CIGPES)

| | |
|--------------------|-------|
| 工作人员差旅费 | 4,067 |
| 所有教科文组织教育机构都享有财政拨款 | |

自然科学部门

人与生物圈 (MAB) 计划国际协调理事会

| | |
|-----------------------|---------|
| 教科文组织举行的各类会议的与会者差旅费 | 46,879 |
| 在总部或其它地方举行的磋商会的与会者差旅费 | 60,436 |
| 研讨会和/或培训班参加者的差旅费 | 2,730 |
| 工作人员差旅费 | 193,499 |

| | |
|-----|---------|
| 共 计 | 303,544 |
|-----|---------|

国际水文学计划 (IHP) 政府间理事会

| | |
|------------------------|---------|
| 教科文组织举行的各类会议的与会者差旅费 | 74,347 |
| 在总部/或其它地方举行的磋商会的与会者差旅费 | 200,303 |
| 研讨会和/或培训班参加者的差旅费 | 3,340 |
| 工作人员的差旅费 | 182,826 |

| | |
|-----|---------|
| 共 计 | 460,816 |
|-----|---------|

政府间海洋学委员会 (IOC)

| | |
|-----------------------|---------|
| 教科文组织举行的各类会议的与会者差旅费 | 20,714 |
| 在总部或其它地方举行的磋商会的与会者差旅费 | 428,559 |
| 研讨会和/或培训班参加者的差旅费 | 4,469 |
| 工作人员的差旅费 | 126,469 |

| | |
|-----|---------|
| 共 计 | 580,211 |
|-----|---------|

社会科学及人文科学部门

“社会变革管理计划” (MOST) 政府间理事会

| | |
|-----------------------|---------|
| 教科文组织举行的各类会议的与会者差旅费 | 106,530 |
| 在总部或其它地方举行的磋商会的与会者差旅费 | 2,614 |
| 研讨会和/或培训班参加者的差旅费 | 28,500 |
| 工作人员的差旅费 | 87,279 |

| | |
|-----|---------|
| 共 计 | 224,923 |
|-----|---------|

根据国际生物伦理学委员会（IGCB）章程设立的政府间委员会

| | |
|-----------------------|---------|
| 教科文组织举行的各类会议的与会者差旅费 | 213,311 |
| 在总部或其它地方举行的磋商会的与会者差旅费 | 1,598 |
| 研讨会和/或培训班参加者的差旅费 | |
| 工作人员的差旅费 | 15,806 |

共 计 230, 715

文化部门

政府间世界遗产委员会（WHC）

| | |
|-----------------------|--------|
| 教科文组织举行的各类会议的与会者差旅费 | 398 |
| 在总部或其它地方举行的磋商会的与会者差旅费 | 924 |
| 研讨会和/或培训班的参加者的差旅费 | 1,477 |
| 工作人员的差旅费 | 32,230 |

共 计 35, 029

传播和信息部门

全民信息计划（综合信息计划和政府间信息学计划）

| | |
|-----------------------|---------|
| 教科文组织举行的各类会议的与会者差旅费 | 186,470 |
| 在总部或其它地方举行的磋商会的与会者差旅费 | 31,654 |
| 研讨会和/或培训班参加者的差旅费 | 1,235 |
| 工作人员的差旅费 | 119,247 |

共 计 338, 606

国际传播发展计划（IPDC）政府间理事会

| | |
|-----------------------|---------|
| 教科文组织举行的各类会议的与会者差旅费 | 161,112 |
| 在总部或其它地方举行的磋商会的与会者差旅费 | |
| 研讨会和/或培训班参加者的差旅费 | |
| 工作人员的差旅费 | 2,642 |

共 计 163, 754