

第 一 六 一 届 会 议

161 EX /4

Part I

巴 黎 ， 2001年5月19日

原 件 ： 英 文 、 法 文

临时议程项目 3.1.1

总干事关于大会通过的计划的执行情况的报告

第 I 部 分

概 要

本报告旨在向执行局委员通报有关大会通过的计划的执行情况。

本文件的第I部分记述了2000—2001年双年度的第二个六个月中开展的主要活动和取得的成果。

2000年7月1日至12月31日开展的重要活动的一览表（会议、出版物等）载入另一份文件（161 EX/INF.3）。

重大计划 I

全民终身教育

1. 重新调整了重大计划I，以有效落实世界教育论坛（达喀尔，塞内加尔，2000年4月）的后续行动，并确保这些行动能更加贴近论坛制定的目标。

I.1 全民基础教育

	计划拨款 (截至2000年12月31日) \$	开支 (截至2000年12月31日) \$	开支占计划 拨款的百分比 %
I.1.1	2,890,257	1,059,816	36.7
I.1.2	3,926,209	1,621,463	41.3
I.1.3	5,325,445	2,194,545	41.2
计划 I.1	12, 141, 911	4, 875, 824	40. 2

I.1.1 向所有儿童提供基础教育

2. 根据《达喀尔行动纲要》的精神，“改革与扩大基础教育”计划特别强调初等教育的改革。在尼日利亚、马里、马尔代夫、马达加斯加和缅甸，教科文组织同各国专家合作，继续推进教育改革，重点是加强教育系统各个领域的能力。在尼日利亚，双方的合作范围扩展到整个教育部门的改革，尤其是提高学习成绩、调整学校监督机制，以及在教育中应用信息与传播技术。教科文组织还参与了探讨在莱索托和柬埔寨开展教育改革的总体方案，以便与之协作。

3. 教科文组织支持提高教育质量的各项计划，其中之一是一个课程专家小组为在南部非洲发展共同体（SADC）国家建立一个有关课程评审、改革、专业技能与研究的分地区数据库开展的一项可行性研究，以便加强该地区课程制定机构及专家之间的合作与协调。同乌干达师范教师合作编写的手册已用于该国农村地区的三所师范学院，目前正在分发给加纳和坦桑尼亚联合共和国的师范教师讲习班使用。在尼日利亚和坦桑尼亚，教科文组织同国际读书协会合作，在师范教师讲习班上培养学生在教阅读时如何学会独立思考。在印度尼西亚，教科文组织同联合国儿童基金会联合发起的“为儿童创造学习环境”试点项目，开展了需求分析，培养培训人员，引导国家及省级政府官员与相关的非

政府组织重视教育。接着又对校长、教师和社区负责人进行了培训。编制了一本有关各种指标和准则的手册，供人们分析社区参与和家长与教师协会的作用。

4. 由教科文组织与丹麦国际开发署共同资助的“基础学习材料行动”（BLMI）的目的是推动图书事业的可持续发展，在几内亚、布基纳法索、乌干达、纳米比亚和巴马拉维等国，支持了当地的培训讲习班，为下述方面培养了培训人员，提高了专业人员的素质：课本的出版、编写与印刷；儿童图书的创作；教师手册的编写技巧；以及图书发展和印刷管理方面的研究。教科文组织为参与BLMI的所有国家参与2000年8月举办的津巴布韦国际图书博览会提供了财政援助。还同莫桑比克合作，为教科书审查委员会编写了一本指导手册。在蒙古的图书调查工作业已完成，马里再版了该国图书部门藏书的资料。教科文组织一如既往地同促进非洲教育发展协会（ADEA）下属的图书与学习工作组开展了合作。

5. 教科文组织的地方教育管理计划是以一项实例研究开始的，内容是坦桑尼亚联合共和国地方教育管理的设想与落实情况，又在哈萨克斯坦与吉尔吉斯斯坦就教育民主化及教师、校长与家长参与监督全民教育的问题举行了两次圆桌会议。

6. 乌干达、马拉维和几内亚三国仍在继续开展通过教育促进消除贫困的工作。教科文组织对扶贫计划的参与越来越多，日后将在全国范围内广泛展开。为满足最贫困儿童的需求采取的跨部门方法正倍受关注。

7. 在幼儿护理与教育方面，制定幼儿政策的工作集中在如何同经济合作及发展组织（OECD）与世界银行开展具体的合作。有关提出指标的计划已取得进展，并已经开始在试点国家试用。各国的行动以培训家长和幼儿教师、为家长教育编写教材为重点。网上材料和印刷材料均已问世，并已译成多种文字。对现有的地区及全球计划网的扩展工作也给予了支持。

8. 2000年7月25至28日，教科文组织在曼彻斯特大学召开了名为“萨拉曼卡后六年”的2000年国际特殊教育会议（ISEC），来自各国的250名与会者就《萨拉曼卡声明与行动纲领》对各国政策及实际工作的影响与启发，交流了经验。为了切实有效地使教科文组织的各项计划行动都考虑边缘群体与受排斥群体的需求，9月22日，教科文组织总部各部门的工作人员开了一天的会，探讨“无歧视的教育和全民教育”问题。

9. 号召并吸纳会员国、非政府组织、地方及国家级合作伙伴加大支持与参与力度，为处于困境中的儿童（特别是街头流浪儿与童工）提供教育的努力进展顺利，且有所发展。教育工作者与社会工作者的专业能力也得到了加强。为保护、帮助、教育、培训困境中的儿童与青年，使其重新融入社会，教科文组织同加蓬政府共同制定了一个合作项目，其筹备阶段的工作目前已告完成。

10. 2000年6月在内罗毕与目标国家磋商后，开始了挪威信托基金计划的试行阶段，其重点是将正规与非正规基础教育的教师培训工作结合起来。九个目标国家已写好，并递交了全国行动计划。

1.1.2 在青年与成人中推广扫盲与非正规教育

11. 关于联合国扫盲十年的建议及计划草案已提交给执行局（文件161 EX/7及Corr.）。

12. 庆祝国际扫盲日，旨在提高全球公众对扫盲的认识与支持。9月8日的国际扫盲日首次把庆祝活动和扫盲奖的颁奖仪式结合起来了。常驻代表团、公众及媒体都出席了此次典礼。在非政府组织和常驻代表团，尤其是玻利维亚、哥伦比亚、秘鲁和委内瑞拉四国常驻代表团的积极协助下，一些国家的歌舞表演为庆典增色不少。庆祝活动的高潮是一位现住巴黎的昔日为文盲的老人发表讲话。与宣传材料《扫盲事关重大》和《扫盲、提高能力与消除贫困》一同印发的还有“2000年扫盲”这一海报。文献中心还开设了一个定期更新的网站。

13. 基础教育处同教科文组织统计研究所联手发起了一个对非正规教育进行检查和评估的计划，宾夕法尼亚大学国际扫盲研究所为此提供了帮助。在坦桑尼亚联合共和国开展的行动研究项目为建立非正规教育管理信息系统确定了基本原则，还制定了建立数据库和非正规教育监督机制的方案。

14. 教科文组织目前正在开展的基础教育教师计划（EBEP），旨在为正规与非正规基础教育的教师制定统一的政策和提供培训。2000年6月在内罗毕同目标国家举行磋商会议之后，挪威信托基金计划便依照修订后的工作计划开始了试点阶段的工作，其重点是将正规与非正规基础教育的教师培训工作结合起来。九个目标国家均已确定了要在项

目中解决的问题，并且通过研究证实了这些问题的重要性与紧迫性，还写好并递交了全国行动计划。教科文组织向这些国家派遣的技术工作组为每一步行动都制定了指导原则。对试点阶段的评估即将开始，能否同意继续开展下去，则要看评估的结果。开展了以下行动：在九个目标国家就基础教育教师计划（EBEP）的相关问题进行了研究，制定了全国基础教育教师计划行动纲领，并提交给有关部门评估，还草拟了一份关于扩大基础教育的观念的文件。

15. 在与非洲妇女与女童特别项目的密切协作下，《非洲故事》得以出版，并向全球发行，介绍教科文组织和丹麦国际开发署为编写注重性别问题的学习材料而组织的学习班上编写出的各种材料。由教科文组织资助的多个培训班在2000年上半年编写的一系列供扫盲后使用的学习材料得到了广泛散发。

16. 在日本信托基金项目“通过多渠道学习提高女农民的社会地位”范围内，中国举办了两期培训班，为云南和甘肃两省的女农民编写学习材料。此项目在印度尼西亚的活动由ANNISA负责开展，主要是利用从多渠道资源，为无地的农民提供培训，编写学习材料和建立扫盲学习中心。制作了录像带和印制了各种材料，以鼓励人们在课堂上开展讨论。在巴基斯坦，此项目由当地非政府组织Bunyad负责实施。该国编写了反映女农民的需求的阅读教材，并且拍摄了反映妇女在农业生产中的重要角色的电视节目《Naila》。

17. 在《达喀尔后续行动框架》范围内，制定了“农村基础教育与技能培训计划”，并为此申请了预算外资金。此项活动旨在制定出一些综合的计划，包括功能扫盲、基本技能培训、市场营销、公共卫生技能和小型企业，以及保存和发扬传统技巧。计划把目标群体定为边远农村地区的成人与失学青年。该计划将首先在不丹开始执行，再推广到其他国家。教科文组织已开始援助不丹编写语言文化研究学院硕士教学计划中的教育内容。

18. 作为涵盖了20多个国家的亚太地区全民教育计划（APPEAL）社区学习中心（CLC）项目第二阶段的工作内容，开展了有关社区学习中心的各项活动。这些活动由日本、挪威和正常计划经费资助，内容包括建立其它社区学习中心，组织以编写社区学习中心资料书籍为目的的讲习班以及以下活动：扫盲和保持扫盲成果、非正规小学教

育、职业技能培训和创收活动、提高生活质量及文化计划等。在印度尼西亚建立了两个社区学习中心，一个在Siberut，一个在雅加达湾。Siberut 中心被设计成流动样板，中心里的当地教员定期到社区利用新老方法传授知识，将正规教育系统与非正规教育系统结合在一起。活动的重点是开展创收活动、展示土著人的传统知识、保护生物多样性，以及促进妇女和儿童对社区的社会活动作出独特贡献。雅加达湾的社区学习中心是在 APPEAL 项目框架内成立的，其重点活动是以创收为目的的职业技能培训和妇女社区学习中心的管理。2000年10月在巴厘组织了以编写社区学习中心管理手册为目的的教科文组织APPEAL地区讲习班。

19. 在非洲，作为宗滴恩会议的后续活动，教科文组织/达喀尔办事处就参与了促进教育资源中心（ERC）的成立，这些建立在社区基础上的中心由教科文组织俱乐部管理。到2000年年中，“塞内加尔扫盲大篷车”活动已成功完成，资金来源是教科文组织联合行动计划（UCA204）和部分教科文组织正常计划资金，以及荷兰驻达喀尔大使馆的直接投入。其它成果包括完成了在塞内加尔建立10个教育资源中心网的任务。

20. 2000年下半年，完成了在马里、毛里塔尼亚和冈比亚建立并装备教育资源中心这一地区项目，同时还向布基纳法索的一个教育资源中心作了投入。在塞内加尔还建成了另一个教育资源中心（在Kolda地区的Bakoum），在几内亚Bolivel的首个教育资源中心也已经建成。由达喀尔一个教育发展研究所（INEADE）牵头的小队完成了对教科文组织俱乐部管理的教育资源中心的目标和运作的评估。依据这一严格的评估，为进一步扩大已有作用提出了指导方针。

特别项目：增加处于社会边缘的青年的学习机会

21. 在特别青年项目的框架内，继续努力为处于社会边缘的青年（大部分在贫穷和城市地区）提供再次接受基础实用教育的机会，这包括了创收和生存技术培训。从丹麦国际开发署（DANIDA）信托基金筹到的预算外资金使在几内亚、莫桑比克和埃及开展三个新项目成为可能。在胡志明市三个很穷的区县所开展的项目正在进行中。为培训农村青年使用的两部实用技术录像片已制作完成。对在塞内加尔和老挝人民民主共和国开展的项目的外部评估工作已经进行。从获得的经验教训看，教科文组织将开展宣传活动展示如何将非正规基础教育与基本技能培训和小额贷款联系起来。

特别项目：促进对非洲女青少年和妇女的教育

22. 7月和11月分别在马拉维和塞内加尔举办了培训人员指导和咨询培训班，这一活动的合作者来自27个参加国中的26个国家的教科文组织办事处。2000年毕业了41人，目前在这一培训班里有47个一年级“学员”。举办国家级的培训人员指导和咨询的培训讲习班的国家有纳米比亚、尼利日亚、莱索托、肯尼亚、坦桑尼亚联合共和国、斯威士兰、加纳、南非、乌干达、赞比亚和津巴布韦。培训材料里增加了四个法文小册子，11月和4月分别在尼日利亚和马里召开了技术工作小组会议审核计划的状况。所在讲法语的国家都实行了政策指导计划。2000年7月在Ouagadougou召开了专家会议，为非洲女青少年及妇女教育国际中心（瓦加杜古）制定章程和初期工作计划。参加会议的有以下方面的代表：非政府组织、国际机构、指导与咨询计划中心、国家官员和教科文组织工作人员。

1.1.3 动员各界支持全民教育和发展全民教育的合作伙伴关系

23. 在该双年度的后六个月，教科文组织致力于增强达喀尔纲领后续活动中的伙伴协同力量，加强并扩大国家、地区和国际的伙伴关系。在国际层面上，向所有主要的全民教育伙伴征求了意见，尤其是儿童基金会、世界银行、捐赠者和会员国。总干事在八国集团冲绳首脑会议上讲了话，该会议在最后公报中强烈支持了全民教育。教科文组织还努力在达喀尔纲领后续活动中纳入机构间的牵头计划，如儿童早期保育活动、艾滋病病毒/艾滋病预防教育、紧急与危机情况下的教育，以及联合国女青少年教育行动（UNGEI）。

24. 为了进一步做好宣传和信息交流，教科文组织将《达喀尔行动纲领》和世界教育论坛的《最后报告》用六种语言印出并散发给所有会员国。一种有三种语言的双周刊电子布告栏散发给了约1000个全民教育伙伴。为支助一些国家制定2002年前的国家全民教育计划，教科文组织编印了《编制国家行动计划：国家指南》，并以六种语言广为发行。此文件呼吁将国家计划与各部门现行方法结合起来，并得到以下各方面的支持：联合国国别共同评估（CCA）、联合国发展援助框架（UNDAF）和减少贫困战略文件（PRSP）。该文件强调了全民教育在减少贫困战略中的中心位置。

25. 第一次全民教育工作组会议于2000年11月在总部召开，来自各国、各地区、各机构和非政府组织的代表参加了会议。在所讨论的问题中，有“发展全民教育伙伴合作

关系：步骤与策略”这一文件。文件明确了教科文组织回应《达喀尔行动纲领》第11段的要求的战略，要求教科文组织协调全球行动，制定战略和动员所需资源有效支助各国分别在2005年和2015年前实现全民教育的目标。总干事在对经合发组织（OECD）的发展援助委员会（DAC）的讲话里曾明确过这一战略。总干事对教科文组织总部外办事处进一步提出了要求，要它们在作为达喀尔纲领后续活动一部分的国家和地区活动框架内，确保对《达喀尔行动纲领》作出“积极与高效的反应”。

26. 教科文组织召开了几个地区一级的会议，包括首次阿拉伯地区磋商会议（ARABEFA）（10月21日，教科文组织贝鲁特办事处）。来自教科文组织、联合国儿童基金会（UNICEF）、联合国开发计划署（UNDP）、联合国人口基金（UNFPA）、西亚经济与社会委员会（ESCWA）、世界银行、阿拉伯非政府组织的代表和两位教育专家讨论了支助该地区全民教育的方法。亚太地区全民教育计划（APPEAL）9月11—13日在达卡（孟加拉）召开了地区基础教育和继续教育活动的计划会议。APPEAL对会员国制定国家全民教育计划给予了技术援助，进一步巩固扩大了与有关社区、非政府组织以及该地区政府合建的社区学习中心。按照联合国非洲特别倡议精神，布基纳法索、乍得、几内亚、马里、尼日尔和塞内加尔的首脑在11月27日巴马科（马里）会议上探讨了在这些国家加快全民教育议程的途径。这次会议由马里政府、教科文组织和世界银行联合召开，此前曾召开过一个两天（11月24—25日）会议，参加会议的是这六个国家的教育部长和财政部长、教师工会代表、家长协会代表以及支持教育事业的外部捐款机构代表。会议结束后向非政府组织征求了意见，征求意见活动的组织者是教科文组织、世界银行和非政府组织扫盲及全民教育集体协商会议的成员，并得到促进非洲教育发展协会（ADEA）非正规教育工作组和其它伙伴的支持。2000年9月教科文组织与联合国儿童基金会在土库曼斯坦的Asghabad召开了首次中亚五国关于全球儿童行动及全民教育的圆桌会议，目的是巩固和扩大现有的全民教育国家工作组，向有关高层人士介绍《达喀尔行动纲领》，向各国提供技术指导使它们将国家教育与达喀尔纲领有机结合起来制定出国家的全民教育计划行动。教科文组织曼谷办事处2000年11月在东南亚全民教育分地区论坛（SRF）之下召开了国家全民教育协调员会议。参加会议的有各国国家全民教育协调员、各国际和地区组织的代表，如开发计划署（UNDP）、儿童基金会（UNICEF）、亚太经社理事会（ESCAP）、东南亚教育部长组织（SEAMEO）及双边机构的代表。会议主要旨在交流各国组织国家全民教育论坛工作的信息，以及实施国家全民教育计划具体作法

的信息。

1. 2 从全民终身教育的角度改革教育

	计划拨款 (截至2000年12月31日) \$	开支 (截至2000年12月31日) \$	开支占计划 拨款的百分比 %
I.2.1	2,832,493	1,264,555	44.6
I.2.2	3,196,021	1,062,906	33.3
I.2.3	2,319,095	1,001,295	43.2
教师地位	1,115,673	251,028	22.5
计划 I. 2	9, 463, 282	3, 579, 784	37.8

1. 2. 1 信息时代的教育体制改革

27. 为设计终身教育的战略，2000年《世界教育报告，受教育权，面向全民终身教育》已用阿拉伯文、俄文和西班牙文出版，其全文电子版已用英语和法语在教育部门网站刊载，同时刊在网上的还有1998年《世界教育报告·改变中的世界的教师与教学》。

28. 教科文组织在其支助重建、改革和发展国家教育体制的计划范围内，为制定教育改革与发展政策和计划（尼日利亚和吉布提）以及为资助乍得和吉布提的改革而筹集资金提供了技术支持，并支助实施了旨在使马里和乍得已进行的改革得以维持下去的战略行动。在加强国家能力方面，曾特别重视转让专门技能的问题。在委托本组织实施的，尤其是在乍得实施的支助项目和计划范围内，为各国专家组织过考察团、培训研究班和讲习班。还编制了一本对制定国家教育政策和计划的过程和方法进行一般性指导的、题为“面对国际合作的国家教育政策和计划”的小册子。

1. 2. 2 革新普通中等教育和职业教育

29. 关于中等教育的更新和多样化问题，教科文组织的活动重点是通过中等教育改革实例研究的信息交流，提高国家在加强和更新中等教育方面的能力。教科文组织1999年6月成立了一个关于中等教育改革及青年事务的机构间咨询小组，对该小组所提建议开展的后续活动促进了中等教育的加强和更新，尤其是满足了发展中国家的需求。在国际教育规划研究所（IIEP）的协作下，对中等教育和青年教育的现有及计划上的活动作了详细安排。分地区的磋商及审核活动集中在以下方面：中等教育改革的关键优先内容，为

中等教育部门分析的决策者准备材料，以及加强和更新中等教育发展情况的地区数据库。

30. 在这段时间里，预防教育计划继续侧重于提高国家在青年中预防艾滋病病毒/艾滋病的能力，以及支持由教科文组织共同协调的国际青年反对滥用毒品运动。通过对南非德班教育国际举办的研讨会（2000年7月）提高技术支持，提高了教师应付艾滋病病毒/艾滋病的能力。该研讨会审核并实地试用了教师工会的一份培训手册草稿，还确定了在南部非洲一些国家里使用这一手册时将要采取的行动和工会领导应起的作用。关于艾滋病病毒/艾滋病教育的其它教师培训大纲和课程的审核和制定工作，以及为了青年并与青年人一道开展预防艾滋病和反对滥用毒品的活动，均在非洲、亚洲（包括中亚）、拉丁美洲和欧洲得到实施。在教科文组织/欧盟委员会防止滥用毒品教育项目（PEDDRO）的框架内，在联合国艾滋病病毒/艾滋病联合方案（UNAIDS）的资助下，制作了“预防艾滋病及滥用毒品”特刊并加强了网络。作为国际21世纪无毒品青年运动的一部分，教科文组织在匈牙利和多哥举办了有关毒品的青年画展，并在老挝人民民主共和国的数个省开展了全国性运动。此外，还建立了教科文组织艾滋病病毒/艾滋病与滥用毒品网址（<http://www.unesco.org/education/educprog/pead>）。

31. 随着国际技术和职业教育与培训计划的设立，教科文组织在技术和职业教育（TVE）的活动集中在了两个领域，一个是会员国的能力建设，一个是在全球化和技术进步不断加快的时代编制与技术和职业教育有关的横向技能教学—学习—培训的成套资料。教学—学习—培训成套资料的核心内容：(a) 工商企业家培训，(b) 信息和传播技术原理和(c) 电子商务；它将输入只读光盘，并有书面形式，而且可作为有相似社会与经济背景的国家举办分地区讲习班用的材料来源。

32. 在科学技术教育领域，教科文组织科学技术教育成套资料试用本强化了能力建设。该套资料在不同地区的七个国家的学校试用，并将进一步与当地需要相结合，与教师和学习者的兴趣相结合。在法国Jeanne Develle出版社和国际中学毕业会考组织的配合下，发起了一个提高儿童学习科学技术和相关职业技能的积极性的运动，同时还征集他们的看法和感兴趣的内容为将来的活动打好基础。这项活动吸引了全世界49个国家的3000多学生、班级教师和家长，活动的高潮是2001年2月20—23日在教科文组织总部和印度果阿（Goa）举办的展览。

1.2.3 高等教育与发展

33. 在关于高等教育在二十一世纪里的作用的辩论和更新高教系统和机构方面，世界高等教育会议（WCHE）通过的方针继续起着重要作用。高等教育合作伙伴会议后，成立了七个工作组研究以下特殊问题：系统更新、机构的管理和安排、教与学、科研、全球化、信息技术使用与职业界、国际化与流动性以及高等教育与作为一个整体的教育体制（全民教育和达喀尔后续活动，包括员工的发展）。有130多人参加了第七次教科文组织/非政府组织高等教育集体磋商会议，讨论了增加高等教育获得信息技术的潜力问题和提出关于充分利用这一潜力的建议，检查了非政府组织及其它组织在实施世界高等教育会议（WCHE）宣言与优先行动框架所取得的成果及确定强化改革和革新高等教育的优先行动。教科文组织及其合作伙伴接到不少关于为实施世界高等教育会议（WCHE）后续活动战略而采取行动的倡议。为了举办教科文组织/SIDA研究管理论坛，对五个地区的工作进行了总结，共同概括了当前大学科研管理能力的状况。同时还编写了国家、政府间组织及非政府组织高等教育科研工作能力指南。

34. 在高等教育领域里组织了几项地区性活动。非洲高等教育改革尤其得到加强，原因是支助了非洲高等教育改革网的活动与有关出版物，加强了大学之间的南北和南南合作，强化了艾滋病病毒/艾滋病预防教育，培训了信息传播技术方面的教育工作者。非洲复式远程高等教育研究所管理工作的地区性磋商于2000年10月进行。欧洲高等教育中心（CEPES）进行了一个新项目，题目是欧洲进行师范教育的体制性方法：现有模式与新发展。阿拉伯地区正在进行种种活动强化高等教育机构改革；通过举办几次以大纲设计和课程设置为主的研讨会加强了该地区高等教育教师队伍；在黎巴嫩的数所大学里执行了学习规章制度与条例。有关建立国家工作人员发展网的讨论在进行中，为的是将这一模式向该地区其它会员国推广。继续与阿拉伯教育、文化及科学组织（ALECSO）和阿拉伯大学协会合作制定指导原则，并将它交给各国教育部门，请他们就私立高等教育机构的注册和资格标准问题进行讨论。在安曼召开了一个专家联席会议，会议所提建议将提交各国部长定夺。在中东与法国的高等教育机构之间还建立了合作伙伴关系，以通过侨民和其他专家加强向该地区高等教育机构人员的知识传授。阿拉伯国家正在发展其文献资料和信息资料库，尤其是通过收集所有网址有关高等教育和高等院校的资料编写这些网址的指南和支助尚未有网址的国家建立网址。教科文组织曼谷办事处支助马来西亚 **Kebangsaan** 大学组织了关于亚洲高等教育中妇女领导地位的第二次研讨会暨讲习班

（2000年10月30日—11月4日），并资助了关于妇女参与远程教育的IGNOU-COL-CCRTVU专题讨论会（2000年9月，中国，北京）。

特别项目：妇女、高等教育与发展

35. 开展了“妇女、高等教育与发展”这一特别项目范围内的活动。地区办事处利用下放资金资助了相关的讨论会（例如有关妇女参与远程教育的专题讨论会，2000年9月，中国），或直接参与此类活动的组织工作（如亚洲高等教育中妇女领导地位研讨会暨讲习班，2000年11月）。进行了地区调查和实例研究，建立了促进高等教育两性平等的良策资料库，专门出版了关于妇女的书籍，包括《妇女、权力与学术：从言谈到现实》。这是一本论文集，专门讨论了以下两个问题：大学是向妇女提供教育和领导技能帮助其进步的重要机构，以及大学在形成社会文化结构和对妇女在社会中地位的态度方面所起的作用。《高等教育中的妇女与管理》是一本提供良策的手册，与联邦大学协会一同为增加妇女进入和参与高等教育的机会提出了许多国际、地区、国家和院校战略与实践的例子。特殊项目“妇女、高等教育与发展”已接近尾声，并进行了外部评估，评估报告将在2001年6月30日前写成。

36. 在强化机构间合作和学术交流方面，在教科文组织107个会员国里，在姊妹大学/教科文组织教席计划项下建立的联席和网络总数达到了472个，涉及数百所高等院校（即教科文组织教席和姊妹大学网络的东道主）和数百个伙伴组织、基金会与公司。改善了这一计划的地理和主题布局。秘书处通过征集和评估教科文组织教席和网络的进度报告，为改善对该计划的全面管理开展了工作。在收到的200个报告中，有较短的127个已通过因特网散发。新建了十二个教科文组织教席（在格鲁吉亚、德国、意大利、立陶宛、马里、尼日利亚、菲律宾、俄罗斯联邦、乌克兰和英国）。对姊妹大学/教科文组织教席计划的外部评估报告已完成，总干事对它的评论可在文件161 EX/42中找到。文件161 EX/8的主题是改善教科文组织与国际劳工组织（ILO）关于信息社会里教师和师范教育的地位方面的合作，以便找到“宣传与保护教师地位”的方法。开通了实施《关于教师地位的建议》的国际劳工组织和教科文组织联合专家委员会（CEART）网站，首次为教科文组织年度教师资料集提供了培训水平统计指标。

37. 由教科文组织、联合国儿童基金会、劳工组织和开发计划署领导签署的“2000

年世界教师日：扩大视野”的祝词（2000年10月5日）呼吁人们特别注意教师在达喀尔纲领后续活动中所起到的主要作用。这一教师日为建立关于伦敦教育学院文化间教育的师范教育的教科文组织新教席提供了机会，并开展了关于民间社会中不同阶层对教师地位的看法的辩论和讨论。关于使各级师范教育和培训方法与正在形成的信息社会相适应以加强教师作用和改进师范教育与培训的工作，在包括巴西、印度、尼日利亚和南非在内的几个国家对教师培训和师范教育的远程学习活动作了深入研究（这些国家需要开放的远程学习方法），从而导致出版和发行“教科文组织教师培训远程学习指南”。教科文组织达喀尔办事处制作的一个只读光盘已散发，在各种国际会议上介绍了师范教育的远程教育方法。在英国、克罗地亚、匈牙利、约旦和沙特阿拉伯建立了新的教科文组织师范教育教席。通过网络研究和开发活动，开放式远程教育方法越来越多地用在了师范教育和师资培训上。

教育为持久的未来服务（环境、人口与发展）

	计划拨款 (截至2000年12月31日) \$	开支 (截至2000年12月31日) \$	开支占计划 拨款的百分比 %
教育为持久的未来服务	1,610,000	639,496	39.7

38. 2000年12月，教科文组织、欧洲大学协会的哥白尼计划、国际大学协会和大学领导协会共同签署了一份创立全球高等教育伙伴关系可持续发展的持久未来备忘录。这一伙伴关系的目的是对高等教育把可持续发展当作教学、科研、扩大规模和业务的中心这方面的工作进行审核，找出使可持续发展作为大学的事业中心的典型策略和方法，分析1992年里约热内卢会议以来高等教育所取得的进展，积极推动里约热内卢+10进程为2002年第三次世界首脑会议作准备。

39. 为持久的未来学与教：多媒体专业发展计划已制定出来，待总部外办事处对它作试验性实施并做出评估后，就可以放在因特网上供免费使用，或制成只读光盘。这是一个有25个题目为时100小时的培训课程，供教师职前或在职培训使用，可用作正规和非正规培训，可个人，可集体，也可供决策人使用。

40. 一项由教科文组织和联合国环境规划署共同制定的项目：“青年与可持续消

费”已经启动，目的是了解青年人的消费热点和消费模式，对他们在向更持久的消费模式的过渡中所具有的潜力作出评估。这将为在这一领域进一步的教育活动打下基础，同时供培训者使用的成套材料正在编写当中。在二十四个国家里对青年人的消费行为作了调查，在六个国家作了实例研究，并由专家就这一问题写出了研究报告。

促进和平文化

	计划拨款 (截至2000年12月31日) \$	开支 (截至2000年12月31日) \$	开支占计划 拨款的百分比 %
单元1	40,000	19,879	49.7
单元2	2,423,617	919,348	37.9
单元3	130,065	49,402	38
	2, 593, 682	988, 629	38.1

教育部门实施的跨学科项目的组成部分

单元1 和平文化：提高认识和发展合作伙伴关系

41. 教科文组织编写了一部分分析本组织受教育权方面之准则性文件的作品。该作品从多方面阐述了对受教育权的准则性基础的总体看法，有助于人们更好地了解教科文组织的行动，尤其是准则性文件在国家一级的执行情况。

42. 教科文组织参加经济、社会及文化权利委员会（CESCR）第二十三届（特别）会议（日内瓦，2000年8月14日—9月1日）和第二十四届会议（日内瓦，2000年11月13日—12月1日）有助于加强这两个组织在行使受教育权和文化权方面的合作。总干事于2000年11月12日致函经济、社会及文化权利委员会主席，答复其关于该委员会和执行局就行使受教育的权利，尤其是实施决议30 C/15进行政治对话的建议。

43. 亚太国际了解教育中心揭幕典礼和纪念其揭幕的国际专题讨论会于2000年8月26日在汉城举行。该中心的主要目的是为整个亚太地区的政府高级官员、著名学者和教育专家提供一个相互影响的论坛，以加强共同的合作伙伴关系，对国际了解问题广开思路，以及促进可使这种了解在国家和民族中间变成活生生现实的教育活动。

单元2 教育为和平文化服务

44. 在由开发计划署资助的、在马里开展的为期五年的“支助实施十年教育计划”项目范围内，教科文组织是与马里政府合作的执行机构。此项目有许多组成部分，其中包括和平文化教育，其活动的目的是把有关和平文化的概念纳入学校（小学和中学）的课程。此项目既在农村开展也在城市开展，其活动领域是修订教科书，培训教师及编制教学材料和载体。在全国进行广泛磋商后通过了《全国和平文化教育和人权教育行动计划》，并建立了由民间社会、政治和社会机构代表组成的全国委员会。该委员会将注意协调为补充在此项目范围内的预计活动而在全国内开展的各种倡导和平文化的活动。此外，还在国家教育研究所范围内建立了一个“教育与和平文化”技术小组。

45. 由丹麦国际开发署资助、于1997年9月在莫桑比克、纳米比亚和津巴布韦这些南部非洲国家发起的“教育促进人权与民主”试办项目已成为一份进度报告的内容。此项目为各实施机构的能力培养做出了贡献，以至于莫桑比克和纳米比亚实施机构中的工作人员现在都能自办培训班，基本不用或根本不用外部专家。

46. 教科文组织（用美利坚合众国的捐款）正在财务和技术上支助科索沃的一个人权与民主培训项目，该项目的部分资金是一些政府机构（美国国际开发署）和非政府组织（国际天主教慈善和社会事业组织联合会—西班牙、巴塞罗那科索沃平台、芬兰人权小组、人权同盟—卡昂）提供的，并得到联合国驻科索沃临时行政机构的支助。该项目的重点是：通过地区教师培训学院培养当地的能力；并把包括《公民权利与义务实践》包在内的教科文组织和平、人权与民主教育材料译成阿尔巴尼亚文和波斯尼亚文。

47. 联系学校项目（ASPnet）继续扩展，又有145所学校注册，使总数达到6,592所；科摩罗已成为加入这一网络的第一百六十六个国家。所寻求的主要目标是促进网络质量的提高。行动重点是：i) 培养联系学校项目国家能力；ii) 生产和传播信息和教育资料；iii) 联系学校项目为庆祝“和平文化及解决非暴力冲突国际年”做贡献；以及 iv) 通过联系学校网部门间最佳项目拟定新的教育方法。

48. 世界遗产教育项目在试验和改编“世界遗产掌握在青年人手中”教育资料包的过程中取得了很大的进展。2000年9月，对试验过该资料包的教师所做评估工作进行的初步审查已显示出它的效用。已编制了该资料包的阿拉伯文、英文、法文、日文和西班牙

文版本；中文和俄文版本正在编制中。此外，有关国家的教科文组织全国委员会在教科文组织、挪威开发合作署和世界遗产基金会的支助下，已开始编制大约20个国家语言版本。

49. 2000年下半年使挪威国际开发合作署资助的“打破沉默”——关于作为教科文组织“奴隶之路项目”组成部分开展的“跨大西洋贩卖奴隶项目”之遗产的教学的联系学校项目得到很大的发展和巩固。40多个国家的150余名教师和学生于2000年7月30日—8月6日一起来到德国的比勒费尔德，参加由联系学校项目和德国教科文组织全国委员会举办的第一次教科文组织/联系学校项目和清洁农村运动国际环境暑期学校“让我们的地球保持清洁”。

50. 2000年11月16日发行了《这就是我们的时代》的第五版，这是为中学拟定的一个全球传播项目。72个国家的290所学校曾通过因特网、电子邮件、电视会议和传真联网24小时，相互交流观点和看法，讨论问题，参加智力竞赛和游戏，提出意见和参加在以和平文化为中心议题的时代项目万维网址上准备的、可查找的创作活动。

51. 作为第三届体育运动部长会议（MINEPS III）的后续活动，教科文组织通过在地区一级，尤其是在政府体育运动委员会（CIGEPS）的结构范围内开展宣传和监测行动，帮助会员国把第三届体育运动部长会议的建议纳入其国家计划。作为结果，着眼于后续活动的行动包括与国际体育医学联合会（FIMS）合作召开的一次世界体育医学大会（教科文组织总部，2000年12月）。同时举行了一次反对使用兴奋剂的圆桌会议，讨论了抵制日趋严重的使用兴奋剂现象的途径和方法（宣传，教育，分享技术和最佳做法）。由政府间体育运动委员会设立的一个反对使用兴奋剂工作组（2000年10月）负责监督工作以及与有关网络和有关各方的合作。教科文组织/欧洲委员会反对使用兴奋剂后续行动联合小组（2000年11月）正在根据《欧洲委员会反对使用兴奋剂公约》的条款筹划一份反对使用兴奋剂的国际文件草案。

52. 通过以下两个途径加强支助会员国制定和实施语言政策：在基辅（乌克兰）举行的旨在促进东、西欧外语教学的语言和平项目（LINGUAPAX）第八届会议（2000年9月）上决定扩大语言和平项目地区网；实施关于在加勒比地区（海地）建立地区语言研究所的项目。教科文组织《世界语言报告》的筹备工作有进展，报告初稿已由教科文组

织巴斯克地区中心（毕尔巴鄂，西班牙）提交教科文组织总部。

53. 教育语言政策方面的专门教学材料的编写工作已在教科文组织中心（玻利维亚的双语教学材料）和有关的教科文组织教席（俄罗斯联邦和东欧）的活动范围内得到了进一步的促进。总干事对评估语言和平项目的意见即将在161 EX/42号文件中提交本届会议。

单元3

鼓励文化间对话

54. 教科文组织为把文化间教育和人权教育纳入阿尔巴尼亚正规教育系统的小学和中学阶段提供了支助。此项目旨在提高教育和科学部及教育研究所的能力，提供教科书分析和修订及人权教育方面的培训，以及为教师在职和职前培训设置新的课程、编制适合阿尔巴尼亚的教材。

教科文组织各教育研究所

教科文组织国际教育局（IBE）

	计划拨款 (截至2000年12月31日) \$	开支 (截至2000年12月31日) \$	开支占计划 拨款的百分比 %
国际教育局	4,876,000	2,438,000	50

55. 在此期间，国际教育局继续进行了改组。其活动集中在以下几个方面：建立地区和分地区网，建立一个教育结构、内容和方法平台/观察所以及筹备第四十六届国际教育会议。为扩充各会员国在特定条件下解决与课程设置有关问题所需要的专门知识而开展了各种各样的业务项目。

56. 举办了若干个国际研讨会。例如，国际教育局和国家公共教育管理（ANEP，乌拉圭）总局理事会共同举办了一期国际研讨会，议题是“面对二十一世纪的拉丁美洲青年人的培训人员：对其进行入门和持续培训的要求、经验和建议”（马尔多纳多，乌拉圭，2000年8月）。这次会议汇集了南美七个国家的专家，根据希望中等教育的教学计划发生变化这种情况，主要讨论了中学教师需要具备的能力。此外，在国家质量和评估

研究所（INCE）（西班牙）的支助下举办了一期评估地中海国家教育改革情况的研讨会以及一期关于“重新设置课程的政策，课程设置过程，当地的现实情况和面向二十一世纪的挑战”专题的研讨会—讲习班（利伯维尔，加蓬，2000年10月）。九个中部非洲和西非国家参加了与加蓬国民教育部共同召开的这次会议。会议集中讨论了以下专题：解决学业失败、辍学、文盲现象和培训不适合就业要求的方法；课程计划和教科书的普遍价值；合作需要与可能性。此外，在国际教育局局长赴普里什蒂纳考察后以及国际教育局、儿童基金会（科索沃）和联合国驻科索沃使团（MINUK）教育和科学处达成一项协议后，2000年12月在国际教育局举办了一期关于科索沃课程计划拟定的强化培训班。这期强化培训班的主要目的是使负责拟定课程计划编写框架和各自的行动计划的科索沃专家小组成员了解课程计划编写和课程设置过程管理的方式方法。

教科文组织国际教育规划研究所（IIEP）

	计划拨款 (截至2000年12月31日) \$	开支 (截至2000年12月31日) \$	开支占计划 拨款的百分比 %
国际教育规划研究所	5,406,000	2,709,786	50.1

57. 来自三十四个国家四十二人全天参加了本双年度第二期的学习，还有六名兼职学员在研究所内学习了入学考试大纲规定的部分教学单元。2000年7月1日至12月31日期间共举办了七届短期强化培训班，学员达一八三人，还为三六七名专家举办了五期研究班。

58. 在研究活动方面，国际教育规划研究所目前正在实施四项研究计划。提高基础教育质量计划的最后阶段于2000年下半年实施，地域范围已扩展至拉丁美洲。中等教育政策与战略项目继续开展，远距离教育研究已经完成。为弱势群体提供教育与培训战略的计划以及有效进行组织、管理和筹资的计划已进入全面落实阶段。目前已发表了十一份实例研究报告，举办了四届研讨会。

59. 在与国际教育规划研究所相关的合作与网络建设方面，促进非洲教育发展协会的十二个国家在2000年下半年完成了该协会中等教育政策项目主要数据的收集工作。在这次大规模的数据收集工作中，人们还将评估学生的读写算成绩及教师在这些方面的工作。

作能力。据估计，该项目的数据收集工作将涉及非洲南部地区2500所小学的约50,000名学生、5,000名教师及2,500名校长。2000年下半年，国际教育规划研究所着手筹备了本系统的第四次会议，这次会议已于2000年9月在中国上海举行。此外，该研究所还同会员机构密切合作，在韩国和马来西亚分别组织了一期学习班。关于2000年6月14至16日在佛罗伦萨召开的国际教育工作组年会的报告已定稿，并将于2001年初发表。

60. 最后，研究所在巴勒斯坦、海地、马里、多米尼加共和国、科特迪瓦、毛里塔尼亚、摩洛哥、阿根廷、哥伦比亚和墨西哥都开展了业务活动，以加强各国的教育规划与管理能力。

教科文组织教育研究所（UIE）

	计划拨款 (截至2000年12月31日) \$	开支 (截至2000年12月31日) \$	开支占计划 拨款的百分比 %
教育研究所	2,090,000	1,058,900	50.7

61. 在这段时期，教育研究所新任所长开始审议现有的项目，这便导致了从注重传统项目向更有战略意义的计划的转变，许多项目都统一在四个综合领域名下。这四个综合领域通过教育研究所工作人员、理事会及终身学习与成人教育领域的其他相关人员共同协商制定的，体现了研究所的各项主要任务。

62. 综合领域 I 为“在不同文化环境中实现终身学习：从奠定基础到加强创造性参与”，在此框架下，教育研究所作为教科文组织系统中推广终身教育的牵头机构，与教科文组织德国委员会一起，同世界银行与德国国际开发基金会（DSE）合作，在2000年博览会期间主办了以“建设学习社会—知识、信息与人的发展”为题的全球对话（汉诺威，2000年9月6日至8日）。研究所还举办了一次国际圆桌会议，探讨全球化世界中终身学习带来的新挑战（2000年11月27至29日），目的是从全球视角综合分析终身学习的现状与发展方向。会议讨论的主题包括：智能的灵活性，文化多样性，社会内涵信息与传播技术的应用，学习与生活质量的关系，以及新颖的非常规的终身学习方法。

63. 为巩固和加强这一全球观点，已举办了两届地区研讨会，分别为“教科文组织教育研究所—亚洲及太平洋总地区办事处对亚洲及太平洋地区的终身教育观点与作法的

联合研究”，以及“中非国家成人教育：评估与未来前景”。最后，教科文组织/教育研究所首次同英国伯思·约翰逊基金会合作出版了专著《代际计划：从全球视角看公共政策与研究之影响》；由日本东京的国立教育研究所（NIER）独家出资赞助，教育研究所与之合办的国际研讨班于2000年11月在东京举行，与会的研究人员还参与了这两家研究所的另一项合作研究项目《信息时代的终身学习：学习社会出现时的跨国媒体扫盲研究》。本届研究班就进一步普及信息与传播技术、深入研究媒体扫盲工作提出了多项建议。

64. 教育研究所十分重视“为建设学习社会而培养能力”（综合领域2），在实际行动中，该所在国家、地区和国际上为会员国及公民团体提供建议、技术和/或咨询服务，例如，在科索沃为制定青年教育战略提供了支助，艾滋病病毒/艾滋病预防教育项目分别于10月和12月举办了两次研讨会，探讨如何为亚洲和非洲各国制定出能体现性别差异的教材。

65. 在落实第五届国际成人教育会议后续行动（综合领域3）方面，教育研究所的一项具体活动是开展了关于“成人学习与工作世界：非正规经济、失学青年与消除贫困”的五国研究。该所还准备举办国际成人学员周（第五届国际成人教育会议提出的一项重要建议，2000年9月）。通过创造性的宣传、交流和文献编纂工作提出条理明晰的观点，是研究所的第四个综合领域，该所为此完善了由其提供的各项辅助设施，并出版了多种书刊。

教科文组织教育信息技术研究所（IITE）

	计划拨款 (截至2000年12月31日) \$	开支 (截至2000年12月31日) \$	开支占计划 拨款的百分比 %
教育信息技术研究所	1,200,000	596,297	49.7

66. 教育信息技术研究所的培训工作取得了进展。来自十二个国家的专家出席了题为“为信息社会培养师资”的国际研讨班（莫斯科，2000年7月），确定了研究所教育计划的构成、内容、主要目标群体和其它相关参数；研究所组建了六个国际工作组，并筹备为决策者举办一期高层研讨班，探讨如何“制定政策推动信息与传播技术同教育相结

合”；研究所已着手编写五个专题培训单元（信息与传播技术用于初等教育；信息与传播技术用于远距离教育；信息与传播技术用于特殊需要教育；因特网在教育中的应用以及多媒体在教育中的应用）和相关的配套教材。130名教育工作者在研究所举办的为期两天的研讨会上接受了信息与传播技术在教育中的应用方面的培训（60人在捷克共和国，70人在俄罗斯联邦）。研究所内有两间教室配备了苹果与IBM牌电脑，供教学和演示用。

67. 教育信息技术研究所的研究重点是为该所的信息系统数据库——“教育中的信息与传播技术：最新发展水平，需求和展望”开展研究，收集材料。到2000年末，该所的数据库内已有以五种语言编写的600余份资料，通过万维网向全球用户开放。进一步充实数据库的机制已经建立起来，并为全体用户提供服务。两份分析调查报告已完成并出版，准备以印刷品形式及通过研究所的网站，在教科文组织会员国广为传播。这二份调查报告分别是《为信息社会服务的远距离教育：政策，专业发展与教学》和《特殊需求教育中的信息与传播技术》。有两项全国性试点项目的可行性研究业已完成，准备开展活动，一项是俄罗斯联邦的“培训学校教师在教育中应用信息与传播技术”，另一项是哈萨克斯坦的“面向农村学校的远距离教育”。

68. 到2000年末，有30个会员国确定了教育信息技术研究所全国活动中心。有关欧洲各国活动中心与该研究所合作开展的活动的首次工作会议10月在布拉格（捷克共和国）举行，有九个国家活动中心的代表参加了会议。拟定了加强合作、创建国际互动网络的计划草案并已开始实施。此外，《教育信息技术研究所通讯》按季出版，研究所的其余九个出版物（分析调查报告、最终报告及综合资料）也在教科文组织会员国中广为传播。

教科文组织拉丁美洲及加勒比地区国际高等教育研究所（IESALC）

	计划拨款 (截至2000年12月31日) \$	开支 (截至2000年12月31日) \$	开支占计划 拨款的百分比 %
国际高等教育研究所	2,375,000	1,319,800	55.6

69. 拉丁美洲及加勒比地区国际高等教育研究所同本地区现有的高等教育教席及网

络共同制定了拉丁美洲及加勒比地区高等教育进修计划，引起了拉美大陆各会员国、大学和高等教育机构的极大兴趣。许多会员国开办了这方面的课程和研究班。作为院校鉴定与评估咨询计划的组成部分，依据名为“拉丁美洲及加勒比地区国际高等教育研究所—胡安·米萨埃尔·萨拉乔自治大学（UAJMS）2000年至2004年改革试点行动计划”的院校发展五年计划，该研究所在技术和财政上支持该校26门设学位科目的课程改革项目，并完成了四项咨询工作，以评估已取得的进展，同校方共同制定2001年联合工作计划。在该研究所的努力下，制定了新的院校评估模式，委内瑞拉中央大学（UCV）和乌拉圭的UDELAR大学业已采用。在落实达喀尔全民教育论坛后续行动方面，研究所为同拉丁美洲及加勒比地区教育办事处（OREALC）合作的一个顾问团提供了智力、后勤和业务方面的援助，目的是评估委内瑞拉教育发展计划并提出建议。研究所的信息与文献机构（SID）及出版单位为进修班编写参考材料和图书目录，广泛宣传参与培训、研究和客座学者计划的院校所开展的活动的研究成果，其作用正显得日益重要。信息与文献机构在这段时期开发出的网页让用户可以通过因特网在线查阅该机构的数据库，从而满足了人们对高等教育领域利用信息的需求。

教科文组织非洲国际能力培养研究所（IICBA）

	计划拨款 (截至2000年12月31日) \$	开支 (截至2000年12月31日) \$	开支占计划 拨款的百分比 %
能力培养研究所	1,300,000	663,278	51

70. 有七国成员参与的创业研讨会建立了连接非洲北部、西部、东部和南部九个国家的师资教育网，参与该网络的院校也确定了下来。已编制了一份内容详尽的需求评估调查问卷，并在各地散发。以评估各国在以下几个方面需求：电子图书馆资源共享，参与远距离教育培训计划，就共同面临的问题与挑战开展对话。在该网络涉及的九国中，已确定利比里亚需要紧急援助，协助利比里亚大学创办网络的工作已经开始，这个网络日后将作为中心协调机构。

71. 电子图书馆是研究所师资教育网的组成部分，目前正以英文和法文编写有关数学、科学及语言方面的材料。数学、科学和语言（英文）图书馆已经落成，并制成只读光盘提供给用户。电子图书馆提供了多种科目的一些基本内容、教学法及授课方案。

72. 为提高会员国师范院校的能力，研究所同英迪拉·甘地国立开放大学合办的远距离教育协作计划已开始实施。该计划目前招收了61名攻读远距离教育专业研究生学位的埃塞俄比亚和利比里亚学生。现已为埃塞俄比亚和利比里亚的学生举办了两个学术咨询研讨班，2001年7月还将举办第三个研讨班，从埃塞俄比亚、利比里亚和马达加斯加再招收45名学生。

73. 挪威政府资助的多年级试点计划试点项目正在埃塞俄比亚展开。该计划旨在为提高儿童就近入读和边远农村地区的小型学校的教育质量制定切实可行的模式。课程制定者和师范教师接受了课本编写方面的培训。该项目编制了一本师生手册，利用当地现有材料修建或翻新了教室，并为教师开展了多年级教学方法的培训。研究所的网站现已开通，网址为：www.unesco-iicba.org。

重大计划 II

科学为发展服务

II.1 科学知识的发展、转让与共享

	计划拨款 (截至2000年12月31日) \$	开 支 (截至2000年12月31日) \$	开支占计划 拨款的百分比 %
世界科学会议后续行动	952,927	443,924	46.6
II.1.1	8,798,100	3,804,347	43.2
II.1.2	2,589,400	925,700	35.7
II.1	12,340,427	5,173,971	41.9

世界科学会议的后续行动

74. (11月) 在贝鲁特召开了一个地区会议，会上决定成立一个以黎巴嫩为基地的非政府机构--阿拉伯科学院。该科学院的宗旨是通过在那些科学知识可能至关重要的问题上提供独立的科学建议来支持决策，从而调动全世界阿拉伯科学家的知识与经验，为各阿拉伯政府服务。

大学与企业的科技合作计划--大学--企业--科学的合作伙伴关系

75. 与第三世界科学院及发展中国家科学与技术委员会 - AraBn合作，于11月在贝鲁特举办了一个有关“大学和研究机构中的科技企业”的国际讲习班，目的是通过大学与企业合作方面的经验交流来保障世界科学会议的后续行动的开展。讨论的重点是通过教育树立企业精神的必要性以及生物技术方面的基础研究对于阿拉伯地区的重要性。以“革新为了发展”为主题（革新、技术摇篮、咨询中心、保养管理、全球化、性别指标）的一套六本的“大学与企业的科技合作”工具书正在出版之中，并开展了相关活动，包括更新“大学与企业的科技合作”万维网。

76. 在为发展科学开展合作方面，教科文组织哈拉雷办事处与津巴布韦教科文组织全国委员会及高等教育与技术部合作，制定了津巴布韦的“国家科技政策”，有望为南非提供典范，随后推广到其它非洲国家。教科文组织既出钱又出人，目的是帮助地方当局确定国家政策的目标、目的、方向和宗旨。

11.1.1 基础科学和工程科学领域的知识发展、转让与共享

77. 教科文组织继续开展了支持提高大学的理工科教育质量的行动。教科文组织参与了第一届“世界工程师会议”（汉诺威，6月）的组织工作和后续活动，其目的是通过加强与国际、地区和国家的工程学组织的合作及加强这些组织之间的合作来促进工程学及工程学教育的发展。会议的重点是性别问题及工程学和技术为减轻贫困作贡献。教科文组织内罗毕办事处继续把促进培训机构之间的合作作为自己的目标，借此加强科学和工程学的教育工作。在这方面，发放了四份工作人员交流补助金，为的是使工作人员能够前往其它机构，对本科生一级的教学工作。对工作人员交流研究金的需求显示在教学方面对这类地区合作的需求很大。

78. （8月）在博茨瓦纳的哈博罗内举办了有关工程学教育的筹资和管理的非洲专家组会议。三十位与会者包括参加会议的各所非洲大学的工程系系主任和副校长。

79. 在促进数学、物理学和化学领域的研究与培训合作方面，在教科文组织支助下正由中东及地中海地区的中东同步加速器光束促进实验科学及其应用项目（SESAME）临时委员会的十一个政府成员开展的SESAME项目继续向前推进。临时委员会第四次会议11月在亚美尼亚的埃里温举行，两个培训班，一个是针对SESAME的科学家和工程师的，另一个是关于材料研究的；分别于9月和12月举行。

80. 在被审查期间，阿卜杜勒·萨拉姆国际理论物理中心（ICTP）举办了24期高级培训班、短训班和讲习班，使来自发展中国家的1000名科学家和数学家受益。在国际理论和应用化学联合会（IUPAC）的密切合作下，举办了八期高级培训班，500多名科学家受到了各个化学分科方面的培训。对介绍实验室实际操作新趋势及DIDACTICAL新材料给予了特别的关注。

81. 在非洲地区，继续把通过让科学家参与数学、物理和化学领域的高级别科学会议从而促进研究理念和知识的交流作为工作重点。在这方面，教科文组织支助了由南非数学联合会（SAMSA）在瑞士举办的国际数学会议。教科文组织还与西非化学协会（S.O.A - CHIM）合作，在几内亚的科纳克里（7月--8月）举办了主题为“化学、农业与发展”的科学会议，参会者来自西非讲法语国家。

82. 继续从多个方面提高生物科学和生物技术领域的研究能力。在生物科学和生物

技术领域，在保加利亚、智利(2)、中国、捷克共和国、印度和意大利举办了六个教科文组织/国际细胞研究组织和两个教科文组织/国际脑研究组织的高级培训班和国际专题报告会，通过它们，大约80名来自发展中国家的青年研究人员了解到细胞和神经生物学领域的新进展并受到培训。在教科文组织--分子和细胞生物学网络（MCBN）计划范围内，为分子生物学领域的研究与培训向来自发展中国家的年青研究人员提供了12份研究金和7个研究项目，并通过教科文组织威尼斯办事处和莫斯科办事处提供了两份考察补助金。还在诸如自由基研究、微量营养元素和健康与遗传等领域支持了在马亚西亚、南非和联合王国举办的三个国际会议和讲习班的组织工作。

83. 在被审查期间，为在植物、水生物、环境和微生物生物技术领域开展研究，提供了13份教科文组织/微生物资源中心和20份教科文组织/生物技术行动理事会（BAC）的短期研究金。还支持在中国、埃及、印度、塞内加尔、南非和委内瑞拉举办了三个培训班和两个国际会议。

84. 教科文组织蒙得维的亚办事处对教科文组织与拉丁美洲基础科学研究网络之间的合作（1994--99）的有效性和进展情况进行了外部评估，目的是促进教科文组织与科学研究网络及其它非政府组织的合作。该办事处还在教科文组织与Red - CienciA 合作以促进中美洲生物科学的发展及宣传学术团体的研究和进展情况的范围内，逐国评估了在生物科学领域开展工作的拉丁美洲机构。

85. 在1996--2005年世界太阳能计划计划范围内，由教科文组织编写了一份名为“1996--2005年世界太阳能计划：非洲--实施机构（概要）”的文件并提供给非洲各国的当局。教科文组织参与亚洲及太平洋地区可再生能源及能源效率商业与投资论坛（吉隆坡，马来西亚，2000年9月4--7日）和阿拉伯地区可再生能源商业与投资论坛（马斯喀特，阿曼，11月）突出了可再生能源领域的政策制定者、投资参与者、研究人员和专业人员之间相互作用的好处，特别是就亚太地区和阿拉伯国家而言。教科文组织还组织了另一个活动，即“太平洋岛屿可再生能源及能源效率商业与投资讲习班”，为太平洋地区可再生能源项目的开展奠定了基础。

86. 教科文组织还积极参与筹备名为“促进非洲可再生能源的发展”的会议（尼亚美，尼日尔共和国，2001年1月）和预计将于2001年5月在摩洛哥马拉喀什举办的地中海

地区可再生能源商业与投资论坛。尼亚美会议上的重要议题是(a) 有关可再生能源的教育和培训政策, (b) 分散的农村电气化工作与环境保护, 以及(c) 可再生能源促进发展。

87. 针对说法语国家的第12期教科文组织年度夏令学校“太阳能发电为农村及边远地区服务”于7月在教科文组织总部举行, 来自8个会员国的20名该领域专家参加了该夏令学校。此外, 针对非洲讲英语国家的第2期教科文组织夏令学校, “太阳能为农村电气化服务”, 于10月在津巴布韦哈拉雷举办, 向来自SADC地区7个国家的33名年青工程师、项目经理和技术员提供了支持。编写并出版了主要以在该领域开展工作的组织的最佳作法和实际知识为依据的有关可再生能源的两本教学手册, 目的是提倡在南部非洲广泛使用它们。

88. 教科文组织协调了与技术评估与应用处(BPPT)合作, 于11月举办的有关安装在印度尼西亚的龙目的太阳能家居系统(SHS)的培训班的组织工作。在建造太阳村方面向马达加斯加提供了帮助, 包括通过太阳能电池系统实现公共建筑的电气化及培训村民维修设备。项目于2000年11月结束, 政府请求延期。还与几内亚科纳克里的Rogbane国家研究中心达成了协议, 在西非国家中拟订一个农村太阳能电气化示范项目。

89. 与中国的六所商业学校及瑞士国家管理发展研究所密切配合, 在中国实施了一项由联合国开发计划署提供资金的教科文组织自然科学部门“洁净制造/洁净生产”示范项目。这一示范研究将很有可能成为联合国在中国推动商校进行环境教育的大范围计划的起点。

11.1.2 社会科学及人文科学知识的进步、转让和共享

90. 从实质上更新教学研究计划和目标是通过进一步扩大和巩固现有大学网络达到的, 例如开罗(埃及)美国大学最近加盟了姊妹大学(UNITWIN)“被迫迁移网”, 世界卫生组织和教科文组织的共建网“大学与弱势群体的健康”接纳了17所各个地区的大学, 还有一项以大学和非政府组织为焦点的举措。

91. 新近在法国波尔多第三大学(米歇尔·德蒙田大学)和比利时纳慕尔和平圣母大学设立的教科文组织教席培训可持续发展专业人员, 加强了南北方大学合作, 开启了新的科研人员与从业人员之间的对话。例如最近为“地方发展从业者”出版了一本教科

书。网上互联能力经过教科文组织--社会科学及人文科学部门教席网站的重组得到进一步提高。“社会变革管”（MOST）计划继续以授予“社会变革管理”博士奖的形式支助青年社会科学家。一组经过筛选的该奖项候选人将参加一期“社会变革管理”讲习班，由“社会变革管理”科学指导委员会成员及其他“社会变革管理”研究人员担任讲习班教员。

92. 与国际建筑师联合会签署了一项广泛合作协定，建立一个地区间确认委员会，以修改国际建筑师联合会（UIA）教科文组织的“建筑师教育”章程，使之适应地区学校与大学网络。教科文组织园林设计奖授予了新德里规划与建筑设计学校的几个学生，教科文组织建筑设计奖则颁给了一位北京的中国青年建筑师。在斯法克斯（突尼斯）和雷西斯腾西亚（阿根廷）举办的两期地区讲习班帮助巩固了“中等城市与世界城市规划”研究队伍；另一期讲习班于2001年5月在黎巴嫩贝鲁特举办。在坎昆（墨西哥）举办的“青年规划者现场讲习班”有许多发展中国家的参加者，其中百分之三十是妇女。

93. 《国际社会科学报》继续每季度以六种语言发行，论及主题有：2000年9月第165期“国际迁移2000”，2000年12月第166期“发展论坛：华盛顿共识之后”，2001年3月第167期“联邦制”，2001年6月第168期“科学及其文化”。“社会变革管理”信息交流中心为从事非洲、东欧及中亚地区民族冲突问题研究的专家提供支助。此外，在“社会变革管理”计划多民族多文化社会专题背景下，“社会变革管理”信息交流中心又新组织了一本世界各国有关语言权利的宪法条款汇编。“社会变革管理”计划电子报《多文化社会》第二期主题为“在全球背景下管理宗教多样性”。社会科学及人文科学部门（SHS）文献中心的主要活动包括了更新社会科学及人文科学资料自动检索系统（DARE）的网上数据库，更新网上“社会科学在线期刊”数据库，出版“教科文组织数据库”只读光盘2000年版。人权研究所网上数据库的启动工作和2001年版《世界人权研究与培训机构名录》的出版工作都正在进行，后者配合“动员反对种族主义、种族歧视、仇外心理和有关的不容忍问题国际年”来进行。

11.2 科学、环境与社会经济发展

	计划拨款 (截至2000年12月31日) \$	开 支 (截至2000年12月31日) \$	开支占计划 拨款的百分比 %
提倡环境与发展统筹兼顾的方针	203,700	85,253	41.9
II.2.1	1,695,325	810,442	47.8
II.2.2	2,626,703	1,096,884	41.8
II.2.2	2,276,803	1,079,791	47.4
沿海地区和小岛屿的环境与发展	1,233,107	481,345	39.0
人的发展为太平洋可持续生存条件	258,000	129,000	50.0
II.2.4	2,258,800	1,058,834	46.9
II.2.5	234,305	850,825	36.3
城市：社会变革管理与环境	290,007	99,844	34.4
11.2	13,185,495	5,692,218	45.2

提倡环境与发展统筹兼顾的方针

11.2.1 地球科学、地球体系、管理及减少自然灾害

94. 2000年的下半年期间，国际地质对比计划（IGCP）的45个项目继续对有关地球及其资源的问题进行研究与合作。八月六日至十七日，在巴西里约热内卢举行的以“地质学与可持续发展：第三个千年的挑战”为主题的第三十一届国际地质学会议（IGC）分别讨论了国际地质对比计划（IGCP），遥感技术在地质上的应用（GARS），矿床模拟计划（DMP），地质图和地层划分图项目。23个IGCP单独项目借此机会召开了各自的年会。讨论会或特别会议。国际地质学会议的“地质展览”专定一个展台展出教科文组织自然科学部门，特别是国际地质对比计划（IGCP）的活动。

95. 地球科学处把现代技术引入科研工作的各项计划，尤其是遥感技术在地质上的应用（GARS）、泛非地质信息系统网（PANGIS）、东南亚地质信息系统网（SANGIS），以及矿床模拟计划（DMP）加强了在使用现代技术中的北南合作和南南合作，提高了发展中国家地质科学研究所矿产资源勘探与开发及利用地质信息为可持续社会发展服务方面的功效。另外还在法国组织了培训活动，在摩洛哥和叙利亚召开了阿拉伯地区磋商会。与空间机构合作在教科文组织召开了“地球综合观测战略”（IGOS）框架内有关建立一项“地质危险专题研究”的第一次磋商会。泛非地质信息系统网（PANGIS）通过在非洲选定的几个国家内开展培训活动得到了加强，例如九月举办

的“绘制坦桑尼亚南部和乌干达中部高原地带结构图”地区实地培训班，并使用不断升级的硬件和软件配置。在东南亚地质信息系统网（SANGIS）计划范围内，对十一个东南亚国家为实现地质数据处理现代化和提高向决策者传送地质信息能力所需要优先解决的问题进行了一次调查。

96. 为在发展中国家更新和提高人力资源而进行的地球科学及地质环境管理方面的能力建设活动框架内，举办了十期共有350人参加的培训班，内容涉及地质学、地质化学、地质物理学、消除或减轻使用不可再生自然资源的负面影响等。为“非洲金属产地分布图”和“世界地震构造图”的模型制作分别追加了20%和33%的支助。在巴西里约热内卢第三十一届国际地质大会期间（八月）散发了4500份“国际地层图”及其说明。

97. “国际减少自然灾害十年”（IDNDR）被“国际减少灾害战略”（ICDR）所代替。这一“战略”还处于初期，但提倡“预防意识”的努力一直在进行，以采取预防行动。十二月由教科文组织内罗毕办事处提供资助在乌干达坎帕拉召开了一次“减轻地震灾害”国际会议。2000年12月还提出了“利比亚地震网”新项目，除暂不建立地震及地块强烈移动网外，目的是将利比亚的地震研究纳入地中海地区的地震研究。该项目将于2001年春启动。

11.2.2 生态科学及人与生物圈（MAB）计划

98. 人与生物圈（MAB）计划国际协调委员会第十六届会议十一月在教科文组织总部召开。协调委员会批准了新的分布在14个国家中的21个生物圈保留地。还确了人与生物圈计划的新方针，并贯彻于31 C/5文件的编制工作。2000年后六个月主要依据文件30 C/5第2221段对生物圈保留《塞维利亚战略》经教科文组织大会通过后五年的实施情况作了全面评估，塞维利亚+5国际会议在西班牙政府的盛情邀请下于十月在潘普洛纳召开。进行了一次以《塞维利亚战略》实施指标为基础的世界网络调查。这次调查是将一份问卷通过人与生物圈（MAB）计划各全国委员会寄到所有391个生物圈保留地。此外，秘书处写出了一份《塞维利亚战略》国际章程的全面评估报告。秘书处在将近50%的答卷基础上，为潘普洛纳会与会者提出了一个总体结论和一些建议。总体看来，此次调查显示《塞维利亚战略》对加强保留地生物多样性保护，确定创新方法让地方社区参与生物圈保留地的规划与管理，以及把生物圈保留地融入国家和地区发展计划发挥了积极作用。

调查还显示各地在研究、监测；以及教育和培训方面开展了许多活动。50多个国家的100多位专家出席了潘普洛纳会议，并在上述调查结果基础上讨论了未来生物圈保留地的新方向。

99. 对现有跨边界生物圈保留地所作的对比研究为跨边界生物圈保留地特别工作组的讨论提供了基础，工作组在潘普洛纳会议期间开了会，并编制出一套“跨边界生物圈保留地的建立和运作指南”。他们的建议现已应用到非洲、亚洲和拉丁美洲的许多地带，在秘书处，特别是总部外办事处的协助下，一些跨边界生物圈保留地正在划建中。

100. 继《生物多样性公约》缔约国的决定，即请教科文组织和《生物多样性公约》秘书处就生物多样性教育和提高公众认识采取新的全球性举措之后（30 C/5第2222段），秘书处于7月份召开了专家咨询工作组会议，随后又在挪威的接待下召开了第二次会议（11月），促使拟定了一项战略和在各级（国家、地区和国）实施的活动和任务的时间表。

101. 在内罗毕为讲英语和葡萄牙语的国家举办了一期非洲人与生物圈技术讲习班（9月）。该讲习班是1999年在达喀尔为非洲法语国家举办的达喀尔讲习班的后续活动。来自14个国家的大约50人参加了讲习班，导致制定了一项旨在加强各国在下列问题上的合作的地区行动规划：改进生物圈保留地的运作、生物圈保留地与当地社区、跨国生物圈保留地、研究、培训、教育和提高认识。

102. 人与生物圈政府间协调委员会颁发了十份人与生物圈青年科学家奖（第2222段，特别项目），重点是妇女和非洲（向妇女颁发了八份奖，向非洲颁发了七份奖）。此外，还在几个国家，如印度尼西亚开展了国家人与生物圈青年科学家工作，包括文凭计划。

11.2.3 易受害地区的水文研究和水资源的开发

103. 2000年7月--12月期间，实施了数项国际水文计划活动。在马亚西亚举办了一次关于潮湿热带地区的森林--水--居民：土地和水综合管理的过去、现在和未来研究的国际讨论会（2000年7月30日--8月4日）。这次讨论会是由数个机构（国际林业研究机构联盟、国际农业研究协商小组--国际林业组织研究中心、国际农业研究协商小组--国际农林

研究中心)和国际水文计划国家委员会(德国、荷兰、美国)联合资助的。讨论会审议了为决策者和资源管理人员编写技术专著以及非技术性材料的情况,概述了对热带森林水文学与森林损毁和变化的环境效应的最新理解。

104. 教科文组织牵头的关于与政策和发展相关的实验水文学新计划(HELP)已引起很大兴趣。11月在爱尔兰举行了一次HELP后期特设工作组会议,审议HELP章程、选择HELP基地的标准和确定HELP活动的设计和实施方式。

105. 11月在沙姆沙伊赫成功地举行了一次关于干谷水文学的国际会议。11月还在开罗举行了一次关于“解决水荒”的国际水文计划工作组会议。

106. 应伊朗伊斯兰共和国的要求,教科文组织向该国派出了顾问团,就提交在德黑兰建立一个由教科文组织支助的地区城市水管理中心的建议的程序和内容提出建议。该建议将提交执行局第一六一届会议和大会第三十一届会议。

107. 在日本教育、体育、科学和文化部(MONBUSHO)信托基金的资助下,在日本举行了第十期与上游源头管理有关的水文学有关的国际水文计划培训班(7月--8月)。该培训班涉及了与上游源头管理有关的广泛问题,例如:河流盆地和流域的管理、径流分析、沉淀物转移、侵蚀控制、灌溉系统和森林保护。

108. 2000年11月在新西兰举行了第八次东南亚和太平洋地区国际水文计划地区指导委员会(RSC)会议。讨论的主要问题与亚太地区根据国际试验和网络数据系列确定水流状态(FRIEND)项目出版河流目录第IV版和安排国际水文计划讲习班和培训班。在筹备将于2002年举行的两次重大会议方面采取了进一步的措施,这两次会议是在南非举行的全球FRIEND和马来西亚举行的国际城市水文学会议。

109. 西比路社区供水与环境卫生项目是教科文组织雅加达办事处水文组与社会科学及人文科学部门、沿海地区和小岛屿的环境与发展项目和人与生物圈计划的一项跨部门合作。2000年,在荷兰王国驻雅加达大使馆的资助下,实施了该项目的试办阶段,以便在Maileppet建一个供水系统,这是一个受害于因水资源污染而暴发季节病的沿海土著村庄。整个社区都直接参与了设计和建设供水系统和制定洁净水管理和维修整个基础设施的具体指导方针。该项目是社区水管理的一个重要范例,应从中吸取教训,以便实施国

际水文计划的第六阶段，尤其是与专题4（水与社会）有关的活动。

110. 法国发展研究所（IRD）、教科文组织和CERDIN集团联合发起和举办了关于热带洪泛区自然资源综合管理的国际研讨会（6月）。来自12个非洲国家、地区组织（国际自然及自然资源保护联盟、湿地国际、世界野生生物基金会、开发计划署、粮农组织）的150人参加了研讨会。在这些为西非和中非举办的研讨会之后，举办了湿热带计划指导委员会会议。

111. 对肯尼亚和坦桑尼亚参加 LV 2000的与会者提供了支助。在乌干达金贾YMCA会议中心举行了新起点会议（5月）。会议的主要目标是：收集关于湖泊的信息、确定知识方面的鸿沟和制定弥补方法。来自全世界的200多位与会者出席。

112. 在马里巴马科举行的一次会议（12月）上，发起了关于城市地表和地下水蓄水层污染的项目。该项目是教科文组织/国际水文计划和环境规划署/DEWA合作制的一项联合活动。其总目标是：建立一个保护非洲城市地下水不受损害和网络和制定最有效地监测非洲城市地区地表和地下水水层污染情况的方法。参与的七个西非国家是：马里、布基纳法索、科特迪瓦、尼日尔、几内亚、贝宁和塞内加尔。

沿海地区和小岛屿（CSI）的环境与发展

113. 联合决策者、当地社区、文化遗产专家、自然科学家及社会科学家继续开展了23个跨部门试办项目。这些实地活动为沿海地区的可持续发展提供了“现成的”方法，从这些活动的成功和失败中吸取的教训提供了评估进展情况的明确手段。

114. 在菲律宾正式设立了第三个沿海地区可持续发展教科文组织教席（7月）。正在筹备在印度、印度尼西亚、泰国、巴布亚新几内亚、菲律宾和萨摩亚各大学之间建立一个姊妹大学网。试办项目领导人的两次跨地区磋商（7月和12月）提出了沿海地区和小岛屿范围和方法，为2002--2003/07年的计划编制和规划工作奠定了基础。

115. 因特网辅助的“促进人的可持续发展的沿海地区良策”论坛将其内容扩大到全世界的52种良策和134项讨论专题。目前，4,500多人与该论坛有直接联系。参加论坛者讨论的主要专题包括：小岛屿问题、社区能力培养、旅游、渔业、当地和土著知识系统、淡水资源、沿海地区的侵蚀现象、规划、性别问题和人权。“良策”概念承认当今世界

的不平等现象，并提出了关于“如何明智地了结当前情况”的指导方针，以便使“情况好于往日”。

116. 在非洲，促进沿海可持续发展的传播和教育方法（包括教科文组织教席）是除其它事项之外，与传播和信息部门、教育部门和社会科学及人文科学部门合作拟定的主要重点。塞内加尔的十二名大学生和法国的一名大学生去年从达喀尔大学（塞内加尔）教科文组织教席研究生培训班毕业。在太平洋地区，尤其是在萨摩亚，关于试办项目“促进萨摩亚乌波卢岛Saanaapu-Sataoa村庄可持续生存的教育”的实地实施工作已充分运作（7月）。在巴布亚新几内亚，继续开展了“巴布亚新几内亚莫尔斯比港Motu Koitu城市村庄良性发展”的实地活动。1999年Motu-Koita首脑会议之后由城市化与社会发展议会委员会拟定的第三次报告已提交国民议会（11月）。11月的报告论述了传统性土地所有权与城市发展，并提出了解决由于莫尔斯比港的扩大和发展对Motu-Koita造成的社会经济影响的具体建议。

117. 教科文组织--开发计划署关于社区沿海资源管理的乌鲁甘湾项目的第一阶段已成功地结束（12月）。该项目尤其提高了对与人类有关的影响环境的自然、文化和社会过程的科学认识；为决策提供了关于沿海资源利用方面的信息；制定了可持续发展和保护框架；确定、实施和评估了选择性创收活动。已对该项目的成果分三卷概述。

11.2.4 教科文组织政府间海洋学委员会（海委会）

118. 教科文组织政府间海洋学委员会主持了行政协调委员会（ACC）海洋和沿海地区分委员会（SOCA）的工作并为其提供了秘书处。海洋和沿海地区分委员会于2000年7月26日至28日在伦敦海委会总部举行了第九届会议。与会者有联合国八个组织的13名代表和《生物多样性公约》秘书处的一名代表。会上审议的事项包括：（a）编制《联合国海洋地图册》的进展情况；（b）联合国关于海洋和海洋法的 unlimited 参加者名额的非正式磋商进程（UNICPOLOS）首次会议的成果；（c）里约+10的报告和参与情况；（e）海洋环境保护的科学方面的联合专家组（GESAMP）的审查情况。

119. 政府间海洋学委员会与Nice-Sophia Antipolis大学合作，于2000年9月4日至15日在（法国）尼斯举办了关于地中海沿岸地区综合管理的高级课程。这个采用英法双语授课的课程得到了欧洲共同体委员会（DG-XII）、教科文组织和阿尔卑斯省蓝色海岸

地区的支持，以及国际地理学联合会（海洋21计划）的赞助。参加该课程的是来自20个国家，主要是欧洲和地中海盆地国家的51名已经完成第三阶段学业的人士，其中有综合大学和工程学院的毕业生以及公共和私营部门已经或可能参加沿海管理的专业人员。作为导师的27名讲师大部分来自地中海国家。此外，一年一度的沿海海洋活动的模式与监测培训班（MAMCOMP）于2000年11月在新德里举办。该培训班面向科学家/工程技术人员、研究人员、政府/非政府机构的决策者/管理人员。来自该地区的20人参加了培训班。

120. 政府间海洋学委员会偕同海洋保护咨询委员会（ACOPS）启动了一个全球环境机构（GEF）关于“开发和保护撒哈拉以南非洲沿海和海洋环境”的中型项目（MSP）。该项目是为响应泛非沿海可持续综合管理会议（PACSICOM）和开普敦会议（1998年）决议的要求而制订的，目标是协助撒哈拉以南国家对其沿海和海洋环境与资源进行可持续的管理。全球环境机构将提供核心资金，共同提供资金的还有海洋保护咨询委员会（ACOPS）、教科文组织政府间海洋学委员会、世界保护自然联盟（IUCN）、环境规划署全球行动计划（UNEP/GPA）、联合王国、美利坚合众国以及非洲的参与国（科特迪瓦、加纳、肯尼亚、莫桑比克、尼日利亚、塞舌尔和南非）。现正在寻求其他国家参与。

121. 海洋研究科学委员会（SCOR）-政府间海洋学委员会关于海洋CO₂的咨询小组首届会议讨论了对于海洋碳观测系统的一系列要求以及这一系统的合理性问题。该咨询小组配合由欧洲共同体和国家海洋和大气管理署（NOAA）资助、于9月举办的一个讲习班，制定出完成这一任务的方法。

122. 2000年下半年，有害藻类（HAB）计划取得的成果包括对科学家和管理人员进行了培训，为关于全球生态学与有害藻类海洋学研究（GEOHAB）的新国际研究计划制订出一项科学计划，为发展中国家研究有害藻类的海洋科学机构提供研究金和科学文献。因此，已为会员国提高能力，有效降低有害藻类对人类健康和生态系统的影响提供了援助，所采取的办法是与国际公认的国家机构共同采取行动并获得它们的资助，以及南北双方国家的机构结成姊妹机构。全球生态学与有害藻类海洋学研究科学计划将构成第一项关于这个专题的国际研究计划的基础，并且在今后10至15年里将是海学委会的一个重要活动领域。

123. 教科文组织政府间海洋学委员会主持全球珊瑚礁监测网（GCRMN）管理小组的工作，管理着全球珊瑚礁监测网南亚点，并在国际珊瑚礁倡议协调和规划委员会中作为教科文组织的代表。2000年10月，全球珊瑚礁监测网发表了《2000年关于世界珊瑚礁状况的报告》，其中以大量材料证明世界的珊瑚礁状况持续恶化。全球珊瑚礁监测网南亚点在斯里兰卡举办了有关社会经济监测方法的培训，从而使各个机构做好准备，对珊瑚礁的健康与人类生计之间的关系进行社会经济学研究。

124. 在“国际海洋学数据和信息交换”（IODE）计划下，2000年7月至12月期间的工作重点是海委会国际海洋学数据和信息交换委员会的第十六届会议，这届会议于10月30日至11月9日在葡萄牙里斯本举行。第十六届会议是国际海洋学数据和信息交换计划的一个里程碑，因为它就该计划的新方向提出了一些重要建议，强调国际海洋学数据和信息交换计划的数据和信息管理、实用海洋学和海洋科学等各界之间要密切合作。该委员会还决定在因特网门户网站、远程教育和XMI等新技术方面，以及在加强海委会国际海洋学数据和信息交换计划在各个地区的影响方面采取超前行动。国际海洋学数据和信息交换委员会还重申坚决支持“自由和公开的数据交换”，自从1960年海委会成立以来，这个方法一直相当成功。

125. 全球海洋观测系统（GOOS）将为各国提供有关当前和尽可能远的将来海洋及其各个方面情况的信息，同时还作为气候变化预报的依据。正在（与气象组织、环境规划署、粮农组织和国际科学理事会联手）设计和实施的全球海洋观测系统有两大主题：(i) 用于满足沿海地区的需求与利益的沿海和大陆架全球海洋观测系统，和(ii) 主要用于预报天气和气候变化的公海全球海洋观测系统。

126. 全球海洋数据同化实验（GODAE）的战略计划已经公布，实施计划也已起草。全球海洋数据同化实验将使会员国能够共同合作，充分检验全球海洋观测系统的设计构思。由美国设在加利福尼亚州蒙特雷的海军数字中心为全球海洋数据同化实验项目提供的服务器现已投入使用。全球海洋数据同化实验的一项主要活动是阿尔戈舰船项目，这是一个由大约3000艘剖面勘探船组成的全球网络，收集关于海洋表层的温度与盐度的信息。在巴黎（7月10-11日）举行了一个实施阿尔戈舰船项目的规划会议。11个国家再加上欧洲共同体已经资助了783艘船，在今后三年里这一数字将增加到2194艘。预计到2003年应能实现3000艘的目标。印度洋的发展中国家聚集在西澳大利亚珀斯（11月13-15日），开始设计全球海

洋观测系统中的印度洋部分。

127. 全球海洋观测系统的结构已经简化，将三个科学咨询小组(沿海、生物资源和海洋健康)合并成了一个，即沿岸海洋观测小组(COOP)，负责上文(i)所述专题。沿岸海洋观测小组在其首次会议(哥斯达黎加圣何塞，2000年11月15-17日)上即开始做的首项工作是将原先的三个小组制订的纲要计划合并成为一个实施全球沿岸海洋观测系统的综合纲要。在全球海洋观测系统的首次用户论坛(哥斯达黎加圣何塞，2000年11月13-14日)上，向广大用户征求了对于该纲要的意见。已在全球海洋观测系统的网站上公布了其中一项纲要计划，并鼓励发展中国家加以实施。全球海洋观测系统的各个机构与大西洋和太平洋的渔业机构，即国际海洋考察理事会(ICES)和北太平洋海洋科学组织(PICES)进行了多次会晤，以确定如何通过发展全球海洋观测系统来迎合这两个大洋的生态系统要求；共同规划正在进行之中。全球海洋观测系统与环境规划署区域海洋方案的联系已经加强，因而全球海洋观测系统能够为满足地区海洋公约和行动计划的要求做出贡献。

128. 将继续努力完成全球海洋观测系统的数据与信息计划。GOOS初步观测系统的所有组成部分都与设在特拉华州的全球观测系统信息中心联接，后者提供关于全球海洋观测系统的元数据信息。

129. 海委会海洋学数据和信息交换委员会第十六届会议(葡萄牙里斯本，2000年10月30日至11月9日)作出了几项加强和调整国际海洋学数据和信息交换计划的重要决定，其中包括研制一个海洋XML，用以改进全球对于海洋数据的利用和交换；加强国际海洋学数据和信息交换计划的地区机构，以确保发展中国家能够获得有关国际海洋学数据和信息交换的知识；建立并加强国际海洋学数据和信息交换计划与各种海洋研究和监测计划之间的合作；设立一个世界海洋数据库项目，使全世界都能利用和保存海洋学数据。2000年9月，国际海洋学数据和信息交换计划发行了“海洋门户网站”的试用本，这是一个高水平的有关海洋数据与信息网站的名录，其目的是帮助科学家及其他海洋专家查找海洋数据和信息。在作出了这些初步的积极反应之后，国际海洋学数据和信息交换计划将开始发展注重各地区的需求和特点的地区海洋门户网站。

130. 在阿皮亚(8月16-17日)和哈瓦那(11月28日至12月1日)举办了讲习班，以

协助在太平洋群岛和加勒比地区发展全球海洋观测系统。在东京（11月27日至12月4日）为东北亚国家举办了数据与信息管理培训班。海委会与建有全球海洋观测合作伙伴关系（POGO）的主要海洋学术机构进行会晤，探讨发展支持在全世界建立全球海洋观测系统的培训和教育事宜。

131. 国际海洋学数据和信息交换计划发行了第一版“IODE资料箱”。这个资料箱的目的是为海洋学数据中心提供一个名为“盒装数据中心”的能力建设工具，其中有对于数据中心而言非常有用的数据和信息管理参考材料和软件工具。这个资料箱是免费提供的，既可从网上下载，也有制成光盘的。

132. 国际海洋学数据和信息交换计划还完成了东非海洋数据和信息网（ODINEA），这是一个由佛兰德斯政府资助的三年期海洋数据和信息管理方面的能力建设项目。在该项目获得成功的前题下，捐款国同意将该项目扩大到整个非洲大陆（20个沿岸国）。非洲海洋和数据信息网（ODINAFRICA）将在四年内，在合作国家中协助会员国建立国家海洋学数据中心，联网设备，培训和业务支助。数据中心将为各种用户提供服务 and 开发产品，侧重点在于科学促进发展。

133. 全球海洋观测系统为全球气候观测系统（GCOS）在第六届联合国气候变化框架公约（UNFCCC）缔约国会议（COP）上介绍各国的气候观测计划做出了贡献（海牙，11月13-24日）。海委会和作为一综合观测战略（IGOS）的合作机构的成员的各国航天机构共同完成了海洋专题报告，该报告由国家航空和宇宙航行局出版，其中说明需要发展空间测量方法，使全球海洋观测系统能够支持气候观测。

11.2.5 社会变革与发展

134. 该分计划的目标是：促进创造有关社会变革的知识；提高社会科学研究和专门知识对决策和发展的实用性；加强（尤其是发展中国家）的科学、专业和机构能力。经过中期评估，社会变革管理计划更加重视总结其项目对政策制定的影响，将要求社会变革管理研究网提供关于其工作对政策实用性的评估情况。社会变革管理计划也将更加重视第二次人类住区会议的行动计划及落实在国家 and 地方一级举行的其它重要峰会的精神。

135. 社会科学及人文科学部门的社会变革管理计划为联合国大学/经合发组织的社会改革与社会变化会议（东京，2000年12月）做出了贡献，主要是提出了主导原则，在经合发组织会议记录上发布信息。在曼谷办事处、地区社会科学及人文科学顾问的参与下，召开了亚太地区社会变革与发展会议 [社会变革管理计划亚太地区移民计划网（APMRN）项目]。在沿海地区、索维拉（摩洛哥）、马赫迪耶（突尼斯）、奥米沙利（克罗地亚）和赛伊达（黎巴嫩）等城市开展了跨学科城市发展工作，及时对几个新提名的城市（杰卜莱/蒂尔和科托尔（蒙特内格罗）提出了一些看法。与赛伊达市政府筹备了将于2001年5月举行的第三次关于“陆地、海洋与社会间的均衡的城市发展”国际研讨会。总结其它实例研究的经验，就这些研究正在开展项目，恢复索维拉和马赫迪耶老城中心的面貌。与贝鲁特一道开始了制订综合规划沿海城市的方法和指标的工作，通过联合国大学参与自然科学和文化部门的工作，加强了教科文组织/威尼斯办事处。

136. 将利用马赫迪耶（突尼斯）“实验室”这样的特别示范项目，扩大选定的地中海沿岸小古城市政府之间的联系。设立关于全球沿海综合发展良策的小岛屿国家论坛，使社会变革管理计划的研究人员网与其它研究网络（如，国际水文计划、政府间海洋学委员会、人与生物圈计划和国际地质对比计划）可以互动，从而提高人们对教科文组织此类行动的重要性的认识。还为佛得角（塔拉法尔）制定地方发展政策和培训提供了支助。已对城市：社会变革和环境的管理项目进行了外部评估，该项目继续在达喀尔--Yeumbeul及马利卡和太子港开展了正在开展的示范活动。

137. 亚洲及太平洋地区社会科学和人文科学地区股（RUSHSAP）一直在实施有关以下方面的一些还在实施的项目：减少贫困、移民教育、亚太地区社会科学学校网（APSSNET）、艾滋病病毒/艾滋病、人权、青年和善政等。两个减贫项目（老挝人民民主共和国和泰国）按照计划取得了进展。正在计划进行跨部门合作，在缅甸、中国、印度、不丹和巴基斯坦实施类似的项目。在印度和泰国召开了关于把移民教育纳入中学社会科学课程的全国会议。在泰国北部、少数民族艾滋病病毒/艾滋病第一阶段工作已完成，第二阶段编制材料的工作正在进行。就亚太地区社会科学和人文科学地区股的人权行动而言，已得到Rajabhat 学院（泰国）的合作，将人权纳入师资培训课程。现正在实施将人权问题纳入Rajabhat 学院课程的项目。其它活动包括与教科文组织驻阿皮亚办事处一起建立国际和平研究理事会，与亚洲社会科学研究理事会协会（AASSREC）合作，

开始实施关于亚洲水资源管理的研究项目。其它的新项目包括“供马尼拉贫民窟青年移民选择的学习方法”和“促进斐济民族和解的公民品德教育”。亚太地区社会科学和人文科学地区股刚刚出版了一本关于“贫困、环境与发展”的书籍，并出版发行了一些有关社会科学专题（贫困、妇女、移民、善政）的招贴画。

11.3 哲学、伦理学和人文科学

	计划拨款 (截至2000年12月31日) \$	开 支 (截至2000年12月31日) \$	开支占计划 拨款的百分比 %
计划11.3	2,062,400	911,405	44.2

138. 应厄瓜多尔共和国政府的盛情邀请，于2000年11月7日--9日举行了第七届教科文组织国际生物伦理学委员会（CIB）。大约150名与会者来自五十来个国家，厄瓜多尔副总统 Pedro Pinto Rubianes 先生出席开幕式，卫生部副部长 Patricio Espinosa del Pozo 先生出席闭幕式，提高了它们的规格。在这届会议展开辩论之后，国际生物伦理学委员会关于胚胎干细胞研究的伦理问题的的工作小组把委员会另外几位委员增列在内，于2001年1月29日和2月2日在总部举行了会议，将有关这个问题的报告最后定稿。2001年3--4月间可提供该份报告的英、法文本。

139. 总干事意识到今后在基因学领域的经济问题会越来越多，因此，他决定召开国际“伦理学、知识产权与基因学”讨论会。这次讨论会于2001年1月30日至2月1日在总部举行，284名与会者来自77个国家。这次讨论会的召开在专业界和政府间组织及民间社会所引起的兴趣及其会后产生的影响均表明，人们多么需要广泛而具体的资讯，多么需要就活人基因专利授予权问题展开辩论。

140. 由于秘书处在一些组织奔走活动，2001年5月将在教科文组织的支持下，在维也纳举行第十次国际人类遗传学大会，与会者将达5000至7000人，大会至少举行两次全体会议，讨论利用人类基因组知识的伦理和法律问题。国际生物伦理学委员会的一些委员和委员会主席已收到邀请，将在这些会上发言。

141. 由J.E.Fenstad 教授（挪威）领导的世界科学知识与技术伦理学委员会（COMEST）外层空间伦理学分委员会于2000年7月10日--11日在教科文组织召开了第一

次会议。会议的重点内容是空间技术和空间的利用对人类、对人的正直和尊严造成的危险。会议的报告提出了一系列有关伦理的建议草案，有待提交将于2001年9月举行的第二届世界科学知识与技术伦理学委员会会议。在欧洲航天局（ESA）总部举行的一次记者会上，已介绍了有关这次会议的结论。参加记者会的有各国的代表和国际专业新闻界的代表，这些结论还在全世界广加报道（例如，有线新闻电视网也作了报道）。在这期间，由分委员会委员Alain Pompidou 教授（法国）撰写的《空间政策的伦理问题》也得到广泛的传播。世界科学知识与技术伦理学委员会在外层空间的伦理学方面开展的活动已使教科文组织与联合国和平利用外层空间委员会（COPUOS）内的联合国外层空间事务局（OOSA）之间开始了卓有成效的合作。

142. 由 Selborne 勋爵（联合王国）领导的世界科学知识与技术伦理学委员会淡水伦理问题分委员会于2000年11月出版了《关于淡水利用的伦理问题的调查》。该份出版物得到广泛的传播，它面向广大公众，履行了世界科学知识与技术伦理学委员会提高人们对伦理问题和科学知识与技术伦理学方面的危险的认识这一职责。世界科学知识与技术伦理学委员会还编写了有关淡水资源管理良策的第一份说明《水资源伦理问题的研究与教育网》（RENEW），目的是对淡水资源的利用和管理各方面的问题在伦理方面采取的良策范例加以说明和支持。澳大利亚作为示范国，已开始通过澳大利亚水资源研究基金会和澳大利亚国立大学实施该项目。此外，在其有关青年的活动方面，已开始与国际水资源秘书处（加拿大）合作。

143. 由 J.P.Kimmins 教授（加拿大）领导的世界科学知识与技术伦理学委员会能源的伦理问题分类委员会于2000年11月4日至5日在教科文组织举行了第一次会议。会议对能源的生产、利用和分配造成的许多问题和危险这一整套成问题的问题进行了审议。和外层空间的伦理问题的情况一样，也编写并传播了一份报告，就能源的伦理问题提出了一系列建议草案，待提交世界科学知识与技术伦理学委员会下一届法定会议。还编写了一份面向广大公众的出版物，该出版物以明了且严谨的语言提出了能源方面的问题、危险和可想到的解决办法。世界科学知识与技术伦理学委员会所开展的活动已引起了世界能源理事会（WEC）的注意，理事会提出在其第十八届大会（2001年10月21日至25日，布宜诺斯艾利斯，阿根廷）的有关事宜上建立更密切的合作关系。

144. 2000年12月4日至5日在教科文组织举行了世界科学知识与技术伦理学委员会委

员们的非正式会议。会议介绍了各分委员会最近的活动情况及其取得的成绩。在会议期间，还提交了一份关于传播信息技术的进步对科学家、工程师和整个社会可能在伦理方面提出的挑战的国际调查。这份调查是美国科学进步协会（AAAS）在开展信息社会的伦理问题分委员会的预备活动时为世界科学知识与技术委员会进行的。

145. 从2000年7月以来，开展了“普遍伦理学项目”最后阶段的活动，编制出版了一篇文章，题为“普遍伦理学与二十一世纪伦理学的统一框架：简要情况介绍：评估与建议”。也是在此阶段决定该项目活动结束。

146. 为了加强今后国际社会对伦理问题的思考和找到新的方向，2000年9月21日至22日举行了“二十一世纪伦理学”专家会议。参加这次会议的有哲学家、决策者、社会学家、伦理学家、神学家、政治科学家及人权活动分子，会议为就当代社会的伦理学进行文化间对话提供了场所。这次活动产生了很大的影响，既促进了国际范围内的哲学家、决策者和其它领域的思想家的思考，又鼓励进行对话，以更好地了解当前社会里在伦理思考的方式方法方面的变化情况。

147. 自2000年7月以来，还努力加强教科文组织哲学与生物伦理学教席网，设立了新的教席，还召开了一次教科文组织今日人道主义教席会议。

148. 2000年8月28日至30日，由于巴西国家图书馆基金会的合作（它负责全部经费），在里约热内卢举行了关于“图书在国家与世界之间的地位”的国际讨论会，27位与会者来自12个会员国。会议尤其提供了这样一个机会，即对当前不容忽视的文化变迁从跨学科和跨文化角度进行深入思考，这种变迁指的是文字在图象和信息新技术影响力日益增大的情况下的地位的变化。

149. 2000年9月17日--22日在圣彼得堡俄罗斯科学院举行了“智力、想象力、直觉力：对意识观念范围的探讨”国际讨论会。在讨论会期间，在“现代特性概念的危机与发展”跨学科项目内组织了一次圆桌会议，主要议题是面对全球化的挑战，对自我、社会和世界的认识的变化，以及信息传播技术的发展。

150. 2000年9月14日在教科文组织总部举行了“关于教科文组织《组织法》--哲学体系与概念体系史”专家会议。会议的中心议题是贯穿教科文组织《组织法》的概念的哲

学基础。根据教科文组织与意大利广播电视（RAI）教育关于翻译和传播：“哲学多媒体百科”的协定，关于“印度思想家”这一节的英文和法文译本即将完成。这一节研究印度思想中的一些主要概念：从吠陀的最初文化到吠檀多；从印度佛教到最重要的哲学流派等。2001年期间，将增加生产和传播DVD的哲学多媒体百科（“印度思想家”和“希腊哲学起源”这两节）的多语种版本。

促进和平文化

促进和平文化	计划拨款 (截至2000年12月31日) \$	开 支 (截至2000年12月31日) \$	开支占计划 拨款的百分比 %
单元 1	1,062,250	489,528	46.1
单元 2	1,049,100	383,460	36.6
单元 3	94,000	46,380	49.3
	2,205,350	919,368	41.7

151. 高度重视动员起来反对种族主义、种族歧视、仇外心理和类似不宽容国际年和世界反对种族主义会议（德班，南非，2001年8月31日--9月7日）（参见文件161 EX/49）。

152. 在人权教育方面，教科文组织与人权高级专员办事处正在进行合作，筹备将于2001年12月召开的拉丁美洲及加勒比地区人权教育会议。经过举行这次会议，各地区就都举行过了人权教育会议（1997年欧洲；1998年非洲；1999年亚洲；1999年阿拉伯国家）。将对现有的国家人权教育计划进行评估，还将制订地区战略，鼓励通过和实施这方面的国家行动计划。

153. 2001年1月22日至24日在教科文组织总部举行的人权研究与培训机构主任第十一次年会是与人权事务高级专员办事处合作召开的，它特别注意根据中期评估结果以及由人权事务高级专员办事处和教科文组织共同实施的《联合国人权教育十年（1995--2004年）行动计划》的执行情况进一步促进人权教育。

154. 2000年11月27--28日举行了教科文组织人权教育奖国际评委会会议。根据评委会的建议，总干事决定把该奖授予德国纽伦堡市，以表彰其对促进和保护人权做出的宝

贵贡献。此外，他还根据评委会的建议，给予Flora Alba Romero女士（哥伦比亚）、教科文组织联系学校项目（巴基斯坦）和非政府组织Hurights Osaka（日本）荣誉奖。

155. 由于教科文组织教席是通过教育和研究促进普遍尊重人权、和平、民主、宽容和不歧视价值观的可靠合作伙伴，因此其网络得到了加强。已经设立了下述教席：刚果民主共和国金沙萨大学的教科文组织和平、冲突管理、人权与民主教席；德国马格德堡Otto-Von-Guericke大学的教科文组织人权教育教席；布达佩斯Eötvös Lorand大学的教科文组织人权教席（ELTE）；伊朗德黑兰Shahid Beheshti大学的教科文组织人权、和平与民主研究教席；以色列Bar-Ilan大学的教科文组织人的价值、宽容与和平教育教席；维尔纽斯立陶宛法律大学的教科文组织和平与民主文化教席。已帮助发起了下述教席的活动：教科文组织人权与和平文化教席，巴马科，马里；教科文组织人权与民主教席，埃里温，亚美尼亚；Herbert Chitepo教科文组织人权、民主、和平教席，埃里温，亚美尼亚；Herbert Chitepo教科文组织人权、民主、和平与管理教席，哈拉雷，津巴布韦。正在与地中海人权与民主化硕士学位课程建立正式关系，该课程由马耳他瓦莱塔大学进行协调，将在该大学设立教科文组织人权与民主教席。《教科文组织人权、民主与宽容教席简讯》第二期已于2000年11月出版。它包括一些有关教席活动的报告以及2000年5月在奥地利 Stadtchlaining举行的会议的最后文件。

156. 教科文组织马登夫特·辛格宣扬宽容和非暴力奖已授予科普特东正教主教Chenovda三世（埃及）。拉丁美洲及加勒比宣扬宽容和非暴力网第二次会议已在多米尼加共和国举行（圣多明各2000年12月11--13日），其议题是“传媒对宽容的贡献”。会上提出了一些具体建议，尤其是关于设立传媒宽容奖的建议。应墨西哥自治大学教科文组织人权教席邀请，该网络第三次会议定于2002年在墨西哥召开。第三次反对排斥宣扬宽容国际电影节已于2000年11月13日至21日在总部举行。2000年11月16日，好几个国家纪念了国际宽容日。

157. 2000年11月27日和28日在总部举行了题为“拟定什么样的二十一世纪人类安全议程？”的和平研究和培训机构第一次国际会议。派代表参加这次会议的90个机构通过了一份《行动议程》，该议程将作为旨在促进人类安全的教科文组织“安全与和平”国际网之工作的基础，该网络是在本次会议上正式建立的。会议记录将于2001年5月后用英文和法文在网上（“安全与和平论坛”FORUM SECURIPAX网址上）公布。与会者一致

认为应优先考虑地区和分地区方法，以加强有利于最易受伤害之民众的行动和人的安全方面的综合培训；将与参与机构联合组织的三次分地区后续活动会议已定于2001年在非洲、南亚和拉丁美洲举行。

158. 在促进马里的和平文化的动员性项目范围内举办了确认有关“马里人对和平与人权的认识”的研究的讲习班，这项研究是由马里和平文化与人权教育国家计划指导委员会发起的，共同的是为加强马里、尤其是受冲突影响之地区的和平与人权教育和培训奠定基础。在柬埔寨促进和平文化的动员性项目范围内完成了关于“预防和解决柬埔寨冲突的最佳传统做法或革新做法”之国家研究项目的第一阶段。谈话指南、要提问的人士和调查地点（尤其是农村地区以及与越南和泰国接壤的地区）现已确定。

159. 教科文组织--法国公民权利与义务教育方面的跨部门指导委员会业已建立，目的是编写一本面向中学教师的题为《捍卫和平》的手册。

160. 2000年教科文组织和平教育奖已授予教授曾研究员Toh Swee-Hin先生，这位先生原籍马来西亚，现为侨居加拿大的澳大利亚公民，其候选材料是菲律宾提交的。之所以推选Toh Swee-Hin先生，是为了表彰他为宏扬和平与非暴力理想所做的努力及其以教育所有社会合作伙伴的方式对和平事业的实际参与。三名荣誉奖发给了Pierre Weil先生（法国）、Christiana Ayoka Mary Thorpe女士（塞拉利昂）和“中东儿童协会（MECA）”。

161. 2000年12月6日至9日，与越南政府和联合国亚洲及太平洋经济社会委员会（ESCAP）合作，在河内召开了亚洲妇女和平文化会议。其主要建议是为亚洲妇女提供一个论坛，以便就亚洲和平建设和非暴力问题交流其观点、经验和方法以及协调其促进和平文化和可持续的无损环境发展的行动。大约来自35个亚洲国家的150名代表和观察员以及联合国系统、国家政府及非政府组织和地区机构的代表出席了会议。在四天期间，与会者交流了典型实例、介绍了其经验、观点和根据有关数据进行分析的情况，并就会议的四个议题进行了深入的讨论，会议最终通过了《河内宣言》、亚洲妇女和平文化和可持续发展行动计划。

重大计划 III

文化发展：遗产与创造

文化与发展

	计划拨款 (截至2000年12月31日) \$	开支 (截至2000年12月31日) \$	开支占计划 拨款的百分比 %
文化与发展	979,880	563,699	57.5

162. 通过加强现有网络（文化联络网和布达佩斯资助文化事业观察所）和建立国际文化政策观察所网，成功地促进了与政策有关的知识信息的收集和传播工作。在加拿大和瑞典的支助下，2000年9月19--20日在汉诺威Expo 2000世界博览会的加拿大馆举办了一期题为“促进国际文化政策观察所网”的国际讲习班。该讲习班聚集了来自22个国家的29个机构的36名专家，这些专家已完成了与文化政策制定目的有关的研究、分析、文献资料与信息提供的任务。与会者同意建立一批国际网络机制的想法，指出了今后的道路，并保证与教科文组织合作，把项目推向前进。作为对这一进程的贡献，8月14日在金沙萨举行了一次非洲文化政策观察所专家会议。建立了一些国际文化政策观察所网万维网址和教科文组织政策与管理教席与培训中心跨地区网（NETCULT）。与法国教科文组织全国委员会合作举行的一次国际专家会议（巴黎，11月17--18日）研究了文化管理培训方面的趋势和需要以及通过 NETCULT 新跨地区网进行合作可能采取的途径和方法。

163. 在教科文组织/联合国艾滋病/艾滋病联合方案（UNAIDS）共同项目“艾滋病预防和护理的一种文化方法”的范围内，在一本论文和报告专集中发表了九个国家的评估报告。这些评估报告涉及：南部和东部非洲（安哥拉、马拉维、南非、乌干达、津巴布韦）、东南亚（泰国及其周边国家）和加勒比（古巴、多米尼加共和国、牙买加）。这本专集的第十期包括上述国家论文的简要报告以及把文化/发展界面纳入艾滋病/艾滋病预防计划的方法上的建议。这些评估报告已在参与艾滋病/艾滋病预防工作的专业网中广为传播，也可按下述地址进行查询：<http://www.unesco.org/culture/aids/html-fr/index-fr.shtml>。2000年10月2--4日在肯尼亚内罗毕举行的关于“艾滋病/艾滋病预防和护理的文化方法”的国际会议是由联合国艾滋病/艾滋病联合方案和教科文组织驻罗安达和内罗毕办事处与肯尼亚教科文组织全国委员会合作召开的。其目的在于总结从本项目头

两年的工作中所吸取的教训，分析正在进行的活动和提出一项行动计划。

164. 关于教科文组织在全球化时代促进文化多样性的作用的专家委员会会议（第VI类）于9月21日和22日在总部举行。总之，在与各选举组协商推选的18名专家中的16名专家以及66个会员国、准会员和观察团及33个政府间和非政府国际组织的143名观察员出席了会议。他们的出席导致拟定了一系列建议，这些建议有可能成为《教科文组织文化多样性部门间行动计划》的主导思想。此外，专家们建议就此专题起草一份可能提交大会第三十一届会议批准的宣言草案。

165. 2000年11月11--12日在教科文组织总部召开了第二次文化部长圆桌会议，议题是：“2000--2010年：文化多样性：市场的挑战”。59个文化部长及许多大使和观察员出席了会议。会议有四个小专题：(i) 今日文化与贸易；(ii) 国际文化产品流通过程中的公正与平衡（包括介绍建立全球文化多样性联盟的想法，一项经过广泛讨论的建议）；(iii) 加强和发展家庭文化产业；以及(iv)今后的打算：行动计划。上述讨论有助于更好地确定一些《文化多样性宣言草案》需解决的问题，这项草案将提交本届执行局会议审议。

计划III.1-- 文化和自然遗产的保存和利用

	计划拨款 (截至2000年12月31日) \$	开支 (截至2000年12月31日) \$	开支占计划 拨款的百分比 %
III.1.1	3,410,745	1,115,076	32.7
III.1.2	1,068,900	402,247	37.6
计划III.1	4,479,645	1,517,323	33.9

III.1.1-- 保护和振兴物质遗产和非物质遗产

166. 2000年6月28日，毛里塔尼亚、教科文组织和世界银行之间签订了一项合作协定，旨在实施一个总金额为五千五百万美元的保护和振兴毛里塔尼亚文化遗产的联合项目。在巴勒斯坦，本组织装备了Qasr Hishama项目办公室，并把该办公室设置在杰里科由文物局提供给教科文组织的办公用房内。为起草提交意大利信托基金资助计划审议的下列两份文件提供了支助：旨在拟定也门文化发展国家计划和战略的项目支助文件，以及为埃及和也门的决策者开设文化资源管理基础课程的项目文件。为把考古数据库项目纳入已有的地质信息系计划，同阿曼和巴林进行了磋商。此外还进行了一些考察：在阿

尔及利亚，为修复Nedroma 和 Sidi Braham的两个具有历史意义的清真寺进行了技术性研究；在突尼斯，为修复其工程应于2001年8月结束的突尼斯古城的一个Kouttab也进行了技术性研究。

167. 在秘鲁，修复位于卡哈马卡省的Kuntur Wasi考古遗址项目第一阶段是在2000年6月至11月期间进行的。此项目在信托基金/日本计划项下得到为期三年、总金额为860,000美元的资助。正在根据32个拉丁美洲及加勒比国家有关保护物质和非物质文化遗产的现行法律准则和文件进行一项比较研究。这项研究将与教科文组织墨西哥办事处密切协作完成，并以只读光盘的形式发行。在哈萨克斯坦，“Berel墓考古项目”旨在支助保存和研究1999年夏季在哈萨克阿尔泰山脉一个远古墓穴遗址发现的完好无损的、冷藏的、具有2500年历史的Berel墓藏手工制品。此外，教科文组织和世界银行之间还签订了一项旨在修复东帝汶文化遗产的协定。最后，继续努力发展了博物馆学和遗产保护方面的信息交流，尤其通过《博物馆国际》杂志发表了这方面的信息交流，并通过筹备“建筑史2000年”贝利恒大会，为加强建筑遗产的修复能力做出了贡献。

168. 关于非物质遗产，行动重点是帮助会员国为2001年第一次“宣布人类口述遗产和非物质遗产杰作”准备候选材料。在会员国中开展了若干活动，这些活动都是由教科文组织/日本信托基金提供的预算外资金资助的。为会员国确定有关保护、传播和振兴与其所提交的候选材料有关的非物质遗产的问题和任务提供了帮助。总共收到35份宣布的候选材料。这项活动将帮助进一步了解会员国中最具有代表性的非物质遗产的场所和形式，也将导致拟定保护和振兴这一遗产的长期战略。

169. 2000年11月1--6日在大韩民国汉城举办了一期关于教育在保护作为人类活的财富系统之组成部分的传统表演艺术方面的作用的国际培训讲习班，共有17个国家（阿塞拜疆、巴巴多斯、贝宁、中国、埃及、法国、印度尼西亚、伊朗伊斯兰共和国、吉尔吉斯斯坦、拉脱维亚、立陶宛、马来西亚、菲律宾、大韩民国、罗马尼亚、俄罗斯联邦和坦桑尼亚联合共和国）的代表参加。最后报告包括向会员国政府和教科文组织提出的关于在这方面现有经验的基础上建立人类活的财富系统的建议。

III.1.2-- 宣传《保护世界文化和自然遗产公约》

170. 自从1999年在马拉喀什召开世界遗产委员会第二十三届会议以来，《世界遗产

公约》缔约国的总数已增至162个，纳米比亚、基里巴斯、科摩罗和纽埃已成为新缔约国。共计61个新遗址（50个文化遗址、10个自然遗址和1个混合遗址）已被2000年11月27日至12月2日在澳大利亚凯恩斯举行的世界遗产委员会第二十四届会议列入《世界遗产名录》。三个遗址（2个文化遗址和1个自然遗址）被列入《世界濒危遗产目录》，并批准扩大2个自然遗址和3个文化遗址的范围。1999年，委员会列入了48项遗产，当时这是一个创纪录的数目。《世界遗产名录》现在共包括690项遗产（529项文化遗产、138项自然遗产和23项混合遗产），座落在128个缔约国。在世界遗产中心于委员会批准的新的最后期限--2000年12月31日收到的应于2002年审议的14项任命中，5项是混合遗产，9项是文化遗产，其中包括3个文化景点。

171. 世界遗产中心与联合国基金会（UNF）及联合国在纽约的基金会，即联合国合作基金（UNFIP）合作以进一步确保世界遗址符合自然遗产标准的活动在继续加强。除1999年批准的加拉帕戈斯群岛项目及DRC濒危世界遗址项目外，世界遗产中心与各合作伙伴一起提出的另外四个项目在2000年得到了联合国基金会/联合国合作基金的批准。1999年5月至2000年7月，联合国基金会/联合国合作基金提供了大约850万美元作为项目的直接拨款，项目最长历时四年并使那些对全球生物多样性有重大意义的世界自然遗产获益。

172. 在采矿和世界遗址（如多瑙河三角洲、霍尔托巴吉国家公园等）受到特殊威胁的领域加强了与联合国环境规划署的合作。世界遗产中心已经与联合国环境规划署—DTIE和国际金属与环境理事会（ICME）建立起密切联系，为的是在与保护世界遗址有关的采矿问题上进行合作。2000年9月21至23日在瑞士格朗世界保护自然联盟总部举办了一个有关“世界遗产与采矿业”的技术讲习班，并且世界遗产委员会第二十四届会议采纳了提出的建议。世界遗产办公室第二十四届特别会议和世界遗产委员会第二十四届会议审议了列入《世界遗产目录》和《世界濒危遗产目录》的83个遗址的保护情况。

173. 在第二十四届会议上委员会将拉合尔城堡与Shalamar花园（巴基斯坦）、Djoud；国家鸟类禁猎区（塞内加尔）和Zabid古城（也门）也列入了《世界濒危遗产目录》，使《世界濒危遗产目录》上的遗产总数达到了30个（19个自然遗产和11个文化遗产）。尽管收到的一份报告指出已采取初步措施来实施先前提出的十分完善的管理计划，但秘鲁的Chan Chan考古区还是留在了《濒危世界遗产目录》上。委员会第二十四届

会议还审议了自1997年以来列入《世界濒危遗产目录》的Butrint遗址（阿尔巴尼亚）的情况。委员会请求国际古迹遗址理事会与教科文组织在2001年对该遗址进行联合考察，以评估其现状并在6月召开的世界遗产办公室第二十五届会议上向其报告。

174. 2000年10月世界遗产中心在亨比为印度世界遗产文化遗址的遗址管理人举办了首次全国性的讲习班。负责保护包括亨比在内的印度8个世界遗产文化遗址的联邦及州的政府当局的代表参加了讲习班，讲习班上通过了促进以恰当的方式对遗址进行中期到长期管理的准则。2000年10月6日和7日在约旦安曼举办的有关“《世界濒危遗产目录》在为保护世界自然遗产促进国际合作中的作用”的世界遗产中心/世界保护自然联盟讲习班上提出的重要建议已于2000年12月提交给世界遗产委员会。

175. 关于实施《世界遗产公约》的技术问题，世界遗产委员会第二十四届会议批准了4,348,000美元的世界遗产基金预算，其中的2,355,000美元预计将用于国际援助。在这届会议上，委员会批准了16项国际援助申请，共计657,776美元。还批准了600,000美元的紧急储备基金。2002年的临时预算确定为4,100,000美元。

176. 在文件编集、宣传和教育活动方面，发起了掌握数据的行动，目的是提高对法定文件及其它文件的利用程度，使它们为缔约国、委员会成员、工作人员、公共的及其他的合作伙伴所用。作为宣传活动的一部分，除印发法定文件及其它基本宣传材料外，还通过发行双月刊在提高《世界遗产目录》影响力方面迈出了重要一步。另外，“世界遗产滑落”及有关世界遗产的好几个展览下半年在各世界遗址巡回展出，赢得了广泛的观众。

177. 2000年针对因特网的活动大多涉及为委员会的实施《公约》特别工作组和工作小组建立新网页（目录的代表性、委员会代表的公平分配以及业务指南的审查）。增加的万维网页是为阿拉伯国家和非洲地区的定期报告任务设计的。采取了有利于世界遗产的新的合作行动，特别是通过旅游业的活动，这些活动有助于提高认识和为世界遗址筹集资金。还增加了传媒及出版商中的合作伙伴数目并提高了合作质量，因此2001年给实地项目和宣传活动的拨款将超过450,000美元。特殊项目“青年参与世界遗产的保护和宣传”证明是教科文组织为青年发起的最为成功的项目之一。130多个会员国积极参与了为教师编写的一套教材“青年手中的世界遗产”的试用和改编工作。这套教材的二十个不

同国家语言的版本正由各教科文组织全国委员会编写，同样正在编写中的一个因特网版本将于2001年与读者见面。

计划 III.2--促进活的文化

	计划拨款 (截至2000年12月31日) \$	开支 (截至2000年12月31日) \$	开支占计划 拨款的百分比 %
计划 III.2	3,065,619	948,965	31.0

178. 在教科文组织的协调下，对约旦的艺术教育的做法和内容进行的调查使得能够评估面对当代社会的发展变化学校艺术教育计划的影响和恰当性。此次调查的部分结果证明，在约旦如同在其它地方一样，对促进学校，特别是小学的作为根深蒂固和思想开放的源泉的以民族文化和当地文化为基础的艺术教育有着强烈的需求。这些工作对于2001年末将在约旦首都召开的关于学校艺术教育计划的内容的地区会议的举行将十分有用。在这一计划范围内还进行了部门间磋商和国际磋商，目的是确定能够加强文化部门与教育部门及潜在合作伙伴之间的合作的共同行动领域。经过这些十分令人鼓舞的活动，从2001年起就可以开展真正的团队合力工作了。福特基金会已经表示有意与对该项目感兴趣的其他投资伙伴联合。

179. 在艺术教育方面，为巴勒斯坦难民营的儿童，在西萨摩亚的传统教师中，在柬埔寨的社区艺术中心以及在伊朗伊斯兰共和国的联系学校网范围内开展了试点行动。这些项目尽管规模不大，但都有尝试的性质，因此可以被看作是有可能改进并变成常见做法的“试点经验”。有关校园内和校园外的艺术教育的计划普遍受到会员国的欢迎。不过有必要加强这一计划，以配合当前由达喀尔世界教育论坛发起的这一领域的思考工作。

180. 在宣传艺术和演出方面，为在各地区开展多项活动提供了技术和/或财政援助：筹备2001年在Delphes（希腊）的世界诗歌日活动；拟订关于在拉脱维亚保护艺术家工作的法律草案，举办7个国际的和国家的音乐、舞蹈、戏剧及木偶节，特别是在非洲，研究巴勒斯坦基础设施建议和音乐生活的变化，为巴勒斯坦音乐家参加以色列音乐夏令营及地中海青年乐团发放了四份奖学金；巴拉圭国际交响乐作曲比赛；为800名巴拉圭青年音

乐家举办的乐队指挥课程。

181. 支持艺术节及其它艺术活动仍是宣传艺术和文化的一个重要手段，特别是在非洲、拉丁美洲和亚洲。例如，FESPAM（非洲音乐节、刚果共和国）、FESPAD（非洲舞蹈节、卢旺达）、Masa（非洲艺术市场，科特迪瓦）和两年一次的非洲艺术Dak'Art（塞内加尔）的举办，以及在布隆迪、古巴、太平洋地区和越南开展的艺术活动，对于这些地区的艺术家来说，为介绍他们的作品和确保他们赢得国内的和国际的声誉提供了独一无二的机会。

182. 在促进艺术交流方面，对加强文学、戏剧和音乐领域的专业人员及艺术家网络提供了支持。根据与国际笔会、国际戏剧学会（ITI）及国际音乐理事会（CIM）达成的框架协议，开展了以下活动：在国际笔会第六十七届会议之后召开了一个以和平文化为主题的研讨会（萨拉热窝）；出版了2000年第2期《国际笔会杂志》；组织了3次地区和国际的戏剧专业人员会面，2000年7月在锡纳亚（罗马尼亚），2000年7月--9月在Droushia和帕福斯（塞浦路斯），2000年10月在汉城（大韩民国），主题是韩国戏剧；参加了2000年10--11月在瓦加杜古（布基纳法索）举办的以“戏剧、人权与非洲和平”为主题的戏剧和木偶节；出版了有关国际戏剧学会的国家中心的活动的《新闻》公报。就国际音乐理事会而言，开展了以下活动：复调音乐会（贝宁）；津巴布韦艺术家参加2000年的50周年庆（意大利）；组织演奏家和作曲家论坛；有关音乐家权利的地区讨论会（中国）；非洲音乐教育工作者协会第一届会议（津巴布韦）；关于学龄前音乐教育的分地区研讨会（塞内加尔）；讲葡萄牙语的非洲传统音乐舞蹈教员培训班（安哥拉）；在全球化时代宣传音乐遗产会议（约旦）；出版一期有关用于创作的新技术的杂志《回声》，发行量超过3000册。

183. 在大学开展著作权和邻接权教学，培训国家合格专家去所有与著作权有关的基层机构工作，仍就是一项优先工作。由于在不同地区的发展中国家开设了教科文组织教席（共计21个），并出版了辅助资料，这些国家大学的著作权教育得到了发展。越来越多的国家和大学意识到开设这类教席的益处。这对发展中国家极为重要，因为缺少合格人才，知识侵权行为泛滥，危害着文化产业的创造力和正常运转，而文化产业在许多国家尚处于胚胎阶段。

184. 《作者权利集体管理指南》最初以英、法文出版，已广泛散发给所有会员国，另有五百份赠给了国际作家和作曲家协会联合会，以便分发给会员协会，并为想在尚不存在同类公司的国家创立集体管理公司的作家们提供帮助。已与俄罗斯作家协会（RAO）商谈过《指南》的俄文版翻译出版事宜，此项目由TASIS计划提供资助。

185. 为下一届“世界著作权公约”政府间委员会（预计2001年6月）进行了筹备工作：提交了两篇出自该领域著名专家之手的关于数字环境中著作权问题的论文，一篇关于延续权的论文。同时与国际劳工组织（ILO）及世界知识产权组织（WIPO）合作开始筹备下一届罗马公约政府间委员会（预计2001年6月底）：向有关会员国和政府间组织发出了一封联名信，请它们对委员会将讨论的议题提出各自的意见。

186. 应法语国家国际组织（OIF）邀请，教科文组织参加了该组织2000年10月19日召开的“著作权工作组”会议。工作组讨论了众多与OIF国家著作权现状有关的问题，得出结论为2001年6月召开的下届部长级文化会议作准备。教科文组织2000年11月27日召开的联合国经济、社会和文化权利委员会工作会议，那是关于保护知识作品作家精神和物质利益条约第15款(1)(c) 的特别听证会。

187. 本组织参加了2000年12月7--12日由世界知识产权组织（WIPO）组织召开的外交会议，来自113个国家和43个非政府组织的代表出席了会议，审议了一份保护音像制品的国际文件草案。由于未达成共识，会议没有通过该文件。教科文组织将来还要参加一些有关著作权的各类国际会议（例如：欧洲委员会的、政府间组织、非政府组织的），根本目的是表明本组织的立场，特别是在数字环境中自由获取受保护作品方面，要创造一个人人受益的信息社会。

188. 在促进手工艺和工美设计方面，采取的行动有：组织了一次西部非洲女手工艺者进修班（达喀尔，2000年11月20--30日）；分别向非洲（瓦加杜古手工艺国际沙龙，2000年10月27日至11月4日）和阿拉伯国家（手工艺创作沙龙，突尼斯，2000年11月13--19日）颁发了“教科文组织手工艺奖”。这一奖项成为瓦加杜古沙龙和突尼斯沙龙的焦点，对公众产生了不可置疑的影响。与瓦加杜古沙龙同时举办的一次地区磋商会了解到了非洲国家首要需求的情况。在达喀尔举办的手工艺企业家进修班使来自六个相邻国家（冈比亚、几内亚、几内亚比绍、马里、毛里塔尼亚和塞内加尔）的十个参与者进行了

富有成果的经验 and 思想交流。最后，教科文组织为2000年11月10--13日在尼亚美举办的第二届非洲时装国际艺术节（FIMA）的技术准备和组织工作做出了积极贡献。

189. 在图书和文化产业方面，6月30日至7月1日在波兰华沙举办了一次《全球化交流中文化产业的地区与行业问题分析》研讨会。此次研讨会是与教科文组织波兰全国委员会共同主办的，并得到了波兰议会的支持。中、东欧分地区十个国家的26位专家、西欧的4位及30位观察员参加了此次研讨会。这一主题也列入了关于《全球化之时的文化多样性：非洲面临的重大问题》地区专家磋商会的议事日程。磋商会是9月4--9日在贝宁的阿波美举行的，来自非洲所有分地区的15位专家参加了会议。这两次会议的结论向12月11--12日在总部举行的文化部长圆桌会议（本文件第4段提到了此次会议）作了通报。

190. 10月18日，在执行局第一六〇届会议期间，教科文组织在“国际和平文化年”框架内颁发的和平文化电影特别奖，由教科文组织的亲善大使卡特琳娜·德娜芙女士颁给了由十五名业内知名人士及评论家组成的国际评审团评选出来的优胜者，电影《十七岁》的中国导演张元。颁奖仪式是与法国电台共同组织的。这一奖项褒奖了一位有才华的电影导演，他反映了当代中国电影的活力，也体现了这种表现手段通过包括对家庭行为的观察为和平文化服务的能力。给Samira Makhmalbaf（伊朗伊斯兰共和国）的电影《黑板》和Amos Gitai（以色列）的电影《Kippur》颁发了特别奖。

191. 2001年教科文组织“儿童与青年文学为宽容与和平服务奖”国际评审委员会2000年12月4--5日开会，建议将儿童图书类一等奖给法国作家和插图画家Anais Vaugelade的《战争》，将青年图书类一等奖奖给伊朗作家Violet Razeqpanah的《和平号空间站》。两个年龄段各有三本书获得了荣誉奖。两个一等奖获得者被邀请参加2001年4月6日在意大利波伦亚儿童图书展销会期间举行的，得到约旦王后Rania陛下支持的颁奖仪式。

192. 在《全民阅读》计划范围内，由西班牙阿尔卡拉大学支持立项的“伊美图书馆”项目将使拉丁美洲最贫困儿童和青年获得图书或阅读的条件更加方便。在秘鲁实施的《Red de Bibliobuses》项目宗旨是促进阅读和有利于反对青少年及儿童吸食毒品的文化活动。此项目由秘鲁和西班牙两国政府公债折换计划出资，目标是在利马和卡拉奥最贫困地区设立10辆图书大篷车。在巴拿马，政府捐献的两万册图书加强了公立图书馆网的借阅能力。

促进和平文化

	计划拨款 (截至2000年12月31日) \$	开支 (截至2000年12月31日) \$	开支占计划 拨款的百分比 %
促进和平文化	1,690,160	655,298	38.8

从文化间关系到文化多元化

193. 本组织特别从“联合国不同文明之间对话年”（2001年）的角度，继续开展了通过发现共同遗产和共同价值来促进各种文化汇合的行动。在这方面，通过各种接触和智力投入，向国际中亚问题研究所（IICAS，撒马尔罕）和国际游牧文化研究所（IISVC，乌兰巴托）提供了支助。IICAS出版了一些信息资料和出版物（简讯、一份学报、一个万维网网址），以此作为开展提高认识运动的一部分。在IICAS范围内，由于中亚学者相互合作，出版了《重要丝绸之路的城市和路线》（关于中亚的文件）。依靠法国中亚考古考察组（CNRS，巴黎）这一IICAS的新联系会员；教科文组织和IICAS共同发起了一项中亚岩画联合研究计划。在“精神汇合和文化间对话”计划方面，建立了两个新的教科文组织宗教间对话教席，以此作为现在这一实地（海法和圣彼得堡）的教席网络的一部分；已收集并完成建立对有关宗教间对话和文化间教学与教育问卷答复的数据库。现已用四种语言发行国际宗教间对话大会（塔什干，2000年9月）的最后报告。

194. 根据有关完成和继续出版各地区“通史”的战略，《加勒比通史》第I卷，《拉丁美洲通史》第III卷（分两册），《伊斯兰文化面面观》著作第IV卷（分两册），以及《中亚文明史》已经在下半年完稿。筹集预算外资金是这项战略的一个重要内容：VITAE基金会（巴西）、ANTORCHAS基金会（阿根廷）和ANDE基金会（智利）为完成《拉丁美洲通史》分别提供了35,000美元的捐款；REED基金会（美国）为出版《加勒比通史》第I卷提供了30,000美元的资金。在《中亚文明史》范围内，已同其他机构进行了接触。总干事已向一些会员国发出呼吁，请它们为完成这些通史项目作出贡献。此外，应当指出，《人类史》第I卷法文版已于2000年10月出版（亦见文件161 EX/INF.4）。

195. 用英文出版了《持续性变革：促进发展之文化方案的概念与工具》一书。此书介绍了这一旨在促进可持续发展，同时考虑文化/发展之间关系新方案的各种具体方法。通过建立这一主题的万维网网址，保持并加强了与联合国秘书处，各计划署、基金会及

各机构的协调中心业已建立的联系，并由此将加强联合国系统的机构间网络。

196. 2000年8月，发出了自1996年设立“教科文组织和平城市奖”以来第三次向该奖提交候选人材料的呼吁。此奖奖励那些已实现增强社会凝聚力和已通过切实有效地开展反排斥斗争而发展了名符其实的城市和睦相处的市镇行动。提交候选人材料的最后期限定于2001年3月31日。已建立一个电子数据库《城市：文化网络》，它汇集了自1996年以来此奖候选城市提交的城市项目，可按以下网址：<http://citiesforpeace.unesco.org>，在因特网上查询这个数据库。2000年12月4日--5日，与基多市政府密切合作，在基多召开了第一次拉丁美洲和加勒比地区“教科文组织和平城市网络”市镇成员会晤。这次会晤的旨在确定市政当局对网络的期望和增进它们之间的合作。与会的市政当局代表批准了一项地区行动计划，并签署了“基多市协定”，在这项协定中，他们承诺开展合作，以确保发展这一地区范围的网络。巴拿马圣米格利托市市长建议2001年在他的城市召开第二次“拉丁美洲及加勒比地区和平城市”会晤。

197. 经瑞士教科文组织全国委员会的倡议，2000年12月8--10日在日内瓦举行了“街区文化：1998--2001年非洲--欧洲相互作用”项目国家协调员会晤，这次会晤得以首次使那些一开始就参加该项目及新参加该项目的街区聚会一堂。这次会晤有几个目的：制定加强非洲网络的方法；研究在亚太地区 and 拉丁美洲及加勒比地区实施“街区文化”项目的可能性；确定2001年之后主管协调该项目的机制。“街区文化”项目有助于密切非洲和欧洲有关街区之间的牢固的合作关系。希望参与该项目的新的街区数量说明它是切合时宜的。因此，应当寻求一些合作伙伴机构和财政借款，以便为强化非洲项目及其开发在亚太地区和拉丁美洲的项目提供资金。

重大计划 IV

传播、信息与信息学

计划 IV.1: 思想的自由传播

	计划拨款 (截至2000年12月31日) \$	开支 (截至2000年12月31日) \$	开支占计划 拨款的百分比 %
IV.1.1	1,610,902	711,595	44.2
IV.1.2	2,284,793	875,330	38.3
信息社会的伦理：法律 和社会文化方面的挑战	797,620	432,340	54.2
计划 IV.1	4,693,315	2,019,265	43.0

IV.1.1: 言论自由、民主与和平

198. 教科文组织促进言论自由和新闻自由的工作包括积极支持国家和地区按照国际承认的标准和原则制定或修改他们的传媒法和新闻法，因而本组织日益成为向会员国和其它国际组织提供这方面的咨询和专业技术的主要机构之一。在加强大学在这方面的教育中也作了努力。为在南部非洲、太平洋地区和加勒比地区增设教科文组织言论自由教席进行了多次讨论。向从事新闻自由工作的政府间组织和非政府组织，尤其是在反对对新闻工作者的迫害和暴力不加惩罚的问题上，给予了咨询和财政帮助。所有这些活动都符合1991年至1997年之间召开的教科文组织与联合国关于促进独立和多元化媒体的五个地区讨论会的精神。经验教训之一是，为了产生更大的作用，造成更大的影响，教科文组织必须从计划的一开始就参与这些活动。

199. 传播媒介促进和平与宽容的行动是通过向新闻工作者和传媒专业人员创造各个方面的工作条件来开展的，以鼓励对话和促进相互理解。在这方面，教科文组织继续支助1998年11月在耶路撒冷开始的以色列—巴勒斯坦新闻媒体研讨会，让巴勒斯坦和以色列的新闻工作者聚集在一起，对他们共同关心和有着共同利益的问题交换看法，探讨协作和促进和平文化的方法。还向诸如“寻求共同点”这样的为这一目的工作的地区和全球非政府组织提供了支持。在欧洲，教科文组织与世界报刊协会（WAN）一同支持私人媒体协会建立了一个印刷厂，以使塞尔维亚的独立报纸能有较正规的印刷条件。2000年下半年购置了主要的印刷设备，并完成了印刷厂开工的法律手续。南斯拉夫联邦共和国

和波斯尼亚的节目库继续在两国提供将欧洲电视台赠送的节目改编后不带党派色彩的信息。这些节目谈的是和平共处、相互理解、和平与宽容。最终目的是在广播工作者中培养宽容、民主与宽宏大量的态度，帮助他们为公众的利益尽职尽责。

200. 教科文组织还支助了2000年11月在克罗地亚召开的“转型中的新闻媒介：中欧和东欧的教训”的国际研讨会。研讨会是与国际关系研究所共同召开的，给予支助的有克罗地亚共和国文化部和外交部，克罗地亚教科文组织全国委员会，克罗地亚新闻工作者协会，开放社会研究所及英国驻萨格勒布大使馆。研讨会的163名与会者来自中、东欧的五个国家（波黑、克罗地亚、前南斯拉夫马其顿共和国、斯洛文尼亚、南斯拉夫）和丹麦、德国、拉脱维亚、荷兰、西班牙、瑞典、美国、欧安组织、国际新闻工作者联合会及世界报刊协会。研讨会建议在克罗地亚制定新的多元化和民主的媒体政策和在转型期国家制定切实可行的传媒政策。本组织支持了2000年12月在菲律宾马尼拉召开的关于传媒如何在亚洲促进和平文化的研讨会。研讨会由日本基金亚洲中心、亚洲传媒信息和传播中心（AMIC）以及全球和平与发展协会共同资助，与会人员是亚洲的新闻工作者、学者、和平人士和主要宗教的代表。印度、印度尼西亚、日本、马来西亚、巴基斯坦、菲律宾和斯里兰卡的代表对媒体如何促进和平与宽容提出了若干建议。

IV. 1. 2: 传播媒介、信息与社会

201. 教科文组织努力扩大妇女在传媒中和通过传媒表达意见和参与决策的机会，这一方面的行动的重点是在传媒中减少固定的性别模式，在新闻报道中增强性别意识，对有关性别问题的培训计划作严格评估，增加妇女接触新技术的机会和对传媒组织中妇女专业人员的地位作调查研究。特别支持了意在加强妇女非政府组织的能力的活动，来提高妇女的能力，使她们越来越多地得到信息和知识，包括利用社区传媒的方法。在国际青年情报服务处计划的框架内所开展的活动的目的是增加本地制作的新闻内容和让更多的人得到它，在最不发达国家和贫困地区建立信息机构，促进国家和国际在信息传播技术方面的培训、实习和青年交流计划。其它活动的目的也是找出非政府组织如何利用信息传播技术更好地影响有关青年政策制定的办法。国际青年情报服务计划正在帮助各国的决策者提高对青年人的问题与期望和对青年人，尤其是处境最不利的青年人，必须有起码的机会获得信息和知识的认识 and 了解。

202. 对传媒的调查研究受到了越来越多的重视，例如支持了像国际信息和传播研究协会（IAMCR）这样的专业组织，积极参加了像在澳大利亚悉尼召开的传媒研究人员研讨会这样一些重大活动。与传媒研究机构的这种合作很有必要，大大增强了本组织在反对媒体暴力、媒体中青年人的固定模式、媒体教育和利用信息传播技术促进发展等问题上的行动的影响力。在拉丁美洲，为加强民主政府管理和利用信息传播技术改善公众管理提出了新途径。在这方面，支持了为城乡处于社会边缘的人举办的信息传播技术培训，支持了南部国家共同市场各国的议会利用信息传播技术进行管理和建立一个虚拟的议员团体。这些努力有助于通过联机和脱机使用行政管理、发展和文化等方面的信息，扩大了某些市区和地方社区的人的社会参与。这些活动在各个社区产生了增殖效应，可以将此作为试点经验在其它地方推广使用。

203. 作为更好地利用公有领域的信息的行动的一部分，本组织在拉丁美洲支助建立了一个由36位专家组成的主题网站（ETD-Net），负责大学或其他高等院校的硕士、博士论文的数字图书馆。通过ETD-Net网上成员的协作，提高了高级领导人对需要为科学信息的数字化制定强有力的政策的意识。在亚太地区的印度尼西亚、马来西亚、巴布亚新几内亚、菲律宾、泰国、新加坡和越南举办了有关文物收藏品的管理的研讨会，增强了对用磁化技术保存的收藏品的技术问题和自身的物质状况的了解，提出了保护和复原音像遗产的可行办法。这些研讨会是不断让决策者意识到有必要从长远眼光采取措施来保护数字遗产的一系列工作的组成部分。

204. 拉丁美洲及加勒比地区数字化图书馆网在继续发展，并渐渐把该地区的国家、大学、公共和中小学校的图书馆改造成数字化图书馆。这些虚拟图书馆将使因特网用户能从大量文件中寻找信息。这一项目得到了该地区许多信息研究所的好评。又设立了一个地区教科文组织新信息技术教席，为拉美和加勒比地区的信息专业人员的继续教育开展了信息与传播技术的培训及应用研究计划。各研究所日益希望能成为计算机处理系统/科学信息综合系统（CDS/ISIS）和国际通用资料信息与管理（IDAMS）的正式分支机构，这很好地说明了已开展的行动所取得的成绩。通过一系列认为有必要讨论并同意在公众领域增加获得信息机会的一般原则和建议的国际会议，带动了与各研究所的协作。在公众领域软件方面，研究所之间的对话将有助于建立一个研发新技术和新产品的网络。会员国的有力支持和国家、国际组织、信息专业人士和专业研究所所表现出来的兴

趣说明密切的国际合作是未来的行动和在这一领域朝共同目标前进的关键。

205. **第二次世界记忆会议**2000年9月在墨西哥科利马的曼萨尼约举行，来自43个国家的123位人士参加了会议。会议的主要收获之一是通过了一项建议，即起草一份保存、保护数字遗产的教科文组织纲领准备提交给2001年10月的大会。世界记忆计划的活动正通过地区委员会的建立和工作在拉美和加勒比地区积极开展。预计将在世界的其它地方采用类似的地区合作方式来实施这一计划。

信息社会的伦理、法律和社会文化方面的挑战

206. **教科文组织关于电脑空间的伦理、法律和社会挑战（InfoEthics）的第三次会议**于去年11月在教科文组织总部召开，此前曾在非洲、亚太地区、欧洲和拉美召开过四个地区性磋商会议，还在埃及举行了一期讲习班。一批专家写出了四份专题研究报告，对获取公有领域的信息、版权、全球化对信息社会的影响和数字化时代如何保护人的尊严等重要问题上一直在进行有关伦理和法律问题的辩论提出了看法和指导意见。这些研究利用了各大洲的大量信息，真正从全球的角度来探讨这些问题可能的解决办法和未来的发展趋势。所作的研究、地区讨论会所得出的结论和InfoEthics会议上的发言都表明这些严重问题的复杂性和它们对信息传播技术使用者的影响。它们都表明必须更加重视提供廉价信息渠道这一问题（尤其是公有领域的信息）和所有国家发展信息技术的问题（尤其是发展中国家和转型期国家）。在起草一份有关**促进使用多种语言和普及电脑空间**的建议草案来总结有关这一问题的研究和讨论所得出的结论这一问题上，已编写了一份文件（CL/3569），并已发给会员国征求意见。为挑选专家参加编写供大会第三十一届会议审议的文件的草案，已经报选举组进行了磋商。

207. 教科文组织于2000年5月参与组织了经社理事会多次InfoEthics讨论会还参与了2000年7月经社理事会实质性会议期间关于InfoEthics的部长级圆桌会议。这两项活动突显了本组织在此类问题的辩论中所能起的作用，以及在唤起人们对获取信息，尤其是公有领域的信息必须有一个共同的框架这一问题的认识上所能发挥的作用。2000年11月由哥斯达黎加前总统José-Maria Figueres Olsen先生率领的联合国秘书长**信息与传播技术顾问团**的一个代表团在巴黎会见了教科文组织的官员，进一步讨论了本组织的上述作用及其在解决诸如信息传播技术教育和提供多种多样的文化内容这类重要问题方面所起的作用。

按照顾问团的建议，正在建立一个ICT工作组以便在所有部门推动ICT的发展和ICT的应用。

计划 IV. 2：消除传播和信息方面的差距

	计划拨款 (截至2000年12月31日) \$	开 支 (截至2000年12月31日) \$	开支占计划 拨款的百分比 %
IV.2.1	3,151,681	1,321,220	41.9
IV.2.2	2,526,548	1,049,184	41.5
计划 IV. 2	5, 678, 229	2, 370, 404	41. 7

IV. 2. 1：发展传播

208. 通过实施预算外项目及开展培训和机构间合作来加强发展中国家的传播能力被当作高度优先事项。在这种背景下，在全世界各地地区的20多个国家继续实施了传播发展项目，运送并安装了传播设备，组织了设备使用和维护的培训，并提供了咨询服务。国际发展传播计划（IPDC）政府间理事会于2000年12月4-7日在马拉维的布兰泰尔（Blantyre）召开了第42届会议，通过了由特别帐户资助的39个项目，重点是新闻自由、培训、建立并巩固社区传媒，以及新的信息传播技术。1999年的教科文组织国际发展传播计划乡村传播奖颁给了坦桑尼亚电台，奖品包括一份奖状和一张20万美元的支票。

209. 在一个相关领域中的另一项关键活动是促进新老信息与传播技术的使用和结合起来推动社区发展。教科文组织发起了一个社区多媒体中心计划，利用信息与传播技术进行社区广播。支持出版了几种手册和“模范”社区电台的介绍，帮助发展中国家中从事类似工作的专业人员。社区广播和社区多媒体中心证明它们不仅有助于许多国家基层的发展工作，而且成本低效益好，应该进一步得到加强。教科文组织还加强了对非洲、亚洲、阿拉伯国家、加勒比地区、东欧和中亚新闻社的技术和咨询支持，强调了国家新闻采集和传播体制的重要性。

210. 教科文组织支持了几项重要的国际活动。这些活动旨在发展和加强公共广播事业，加强其教育和文化方面的作用，还支持了制作和发行本地视听产品的活动。以鼓励发展中国家创造性地制作本地电视节目和通过视听媒介促进文化多样化为目的的“电视创新计划”（CreaTV）扩大了范围、增加了成员和扩大了影响力。在非洲、亚洲、中

亚、东欧和拉美及加勒比地区举办的五个“电视创新计划”讲习班向来自43个国家的大约200名视听专业人员提供了高水平的专业培训、制作与发行的机会。这一计划是在国际公共电视（INPUT）和地方专业组织的配合下实施的，并证明是鼓励地方生产视听产品并在全世界发行的有效方法。教科文组织与国际公共电视的合作为本组织与全球有志于制作高质量电视节目的独立电视节目制作人建立联系创造了条件。这也是教科文组织与实际制作电视节目的单位共同促进视听传媒的教育和文化内容的极好方式。将来教科文组织还应探讨和利用其它渠道发送高质量的视听材料，如因特网和组织“流动箱”，将各种视听材料放在箱里供学校课程内容之一。

211. 还成功地实施了其他一些活动来进一步促进非洲、亚洲、中亚、太平洋地区、拉美和加勒比地区的公众广播事业。加强了与一些主要专业组织的协作，如英联邦广播协会（CBA），世界广播电视理事会（WRTVC）、亚洲及太平洋地区广播发展研究所（AIBD）、国际法语广播-电视理事会（CIRTEF）、国际广播电视大学（URTI）和国际公共电视。教科文组织倡议并支持了2000年12月由英联邦广播协会创建的公众广播服务网站，协助办站的有英国广播公司（BBC）和澳大利亚广播公司。这个网站已成为一个国际会场，拥有各种会议的信息和有关公众广播事业的主要活动的消息。各个地区60多个国家已获益于教科文组织在广播视听产品方面的支持。教科文组织宣传公众广播事业及其已被广泛重视的教育和文化内容的行动已促进了地区和国际合作与互补。

IV. 2. 2: 发展“信息结构”

212. 受八大工业国冲绳首脑会议（2000年7月）的东道国日本政府的邀请，教科文组织已成为数字技术特别工作组（DOT Force）的成员。该工作组是为解决数字鸿沟而成立的，其主要任务是就最主要的工业化国家如何采取切实的步骤来消除数字鸿沟的问题拟定一份报告，于2001年7月在意大利热那亚召开八大工业国首脑会议之前送交八国首脑。报告将以特别工作组的意见为基础，但也要让组外有关方面参与以尽量扩大报告的代表性。让外界参与这件事本身就能加强人们对国际知识与信息鸿沟这一挑战的认识，促使全球更加努力解决这一挑战。

213. 制定好国家的信息与信息技术政策仍然是缩小数字鸿沟的主要工作之一。教科文组织集中帮助了非洲国家制定国家信息和信息技术政策以确保信息与传播技术工业的

发展和这一领域中的公平竞争，同时保护公民在电脑空间的权益不受损害。在制定政策时还要确定国家和地区发展信息结构的办法。在某些国家开展这些活动所取得的经验在该地区得到了推广，增加了在这方面进行地区合作的可能性。在所涉及的国家里，这项工作促进了有关各方的密切联系，如国家的法规制定者及公共和私营部门。在很多情况下，有关人士与单位之间的对话加强了地区伙伴关系，加快了共同制定发展“信息结构”项目的行动。

214. 由于各方领导的积极参与，尤其是大学和其它高等院校领导的积极参与，在拉美和加勒比地区建立虚拟校园观测站的预备工作已经完成，将于2001年正式启用。继续支持了非洲、亚洲、太平洋地区、拉美和加勒比地区的信息和信息技术网络，作为缩小数字鸿沟这一挑战的关键因素。为此，重点突出了扩大使用信息和知识的手段，尤其是通过发展教育的手段来做到这一点。2000年10月在北京召开的由中国科技信息研究所（ISTIC）主办的会议上，建立了“确保可持续支持计算机中心协会（ACCESS）”。与会代表中25位来自东欧和亚洲的国家和国际ICT专家极力建议教科文组织在ACCESS的活动中起领导作用，尤其是要加强地区和国家计算机中心的能力，使发展中国家能够有效地应付信息社会的种种挑战。

215. 教科文组织档案门户2000年9月启用，可与全世界约2000个档案馆网站和与档案有关的网上资源链接。估计每月平均对这一门户的访问达8500次，使它很快成为深受全世界档案工作者欢迎的资料搜索工具。这一门户是教科文组织提供的一个相互进入的点，为全世界的档案工作者和档案使用提供信息。教科文组织档案门户的访问者可通过预设目录浏览，也可以查找所需词语，可以添加新的链接或对已有链接作修改。“热点”部分集中了人们特别喜欢的档案网站。教科文组织开办了一个讲习班，向20名非洲的馆长、收藏品管理员、图书馆管理员和档案管理员传授如何利用数字技术保管藏品，如何处理好费用与质量的关系，以及如何制定和实施计划。讲习班在使会员国的图书馆和档案工作适应新的技术要求方面起了重要作用，使它们在建立强大的公有信息领域中发挥核心作用。对这次讲习班的评估表明大多数受训者对使用数字技术保管本国的档案资料将有极大的兴趣。不过也有少数人表示必须开展某些技术方面的专门培训，使他们能够在本单位开展数字化保管档案的项目。

216. 继大会通过决议30 C/38之后，2000年9月在里加召开了拉脱维亚国家图书馆项

目国际专家委员会第一次会议。委员会的任务是在方法和技术上提供支持，筹集资金，在专业界和政界进行游说，为这一项目制定出公关策略。教科文组织的**俄罗斯国家图书馆现代化**项目继续得到支助，尤其是改进该图书馆的英语网页，使它成为进入独联体其它国家国立图书馆网站的门户。一个电子目录已启用，使人们在与俄罗斯国家科技档案馆达成合同协议的情况下在网上使用俄联邦空间探索的文件和图片。**亚历山大图书馆**的采编工作继续得到了支持，馆藏图书现有约480,000卷；也为该馆工作人员赴世界各地的主要图书馆和研究所接受培训提供了支持。2000年末，有八位专家在加拿大、德国、西班牙和美国接受了图书馆管理和扩大收藏方面的培训。本组织派往亚历山大的专家团于2000年11月和12月审议评估了有关新的图书馆信息系统和国际信息研究学院的建议。预计2001年下半年开馆后，亚历山大图书馆将成为该地区主要的知识传播中心和最先进的数字化图书馆。

横 向 活 动

教科文组织统计研究所

217. 在2000年教育统计活动调查的范围内，除了2000年6月举行过四次地区研讨会外，7月份还举行了六次。130多个国家约240名与会者出席了这些地区研讨会，讨论了国家和地区的教育问题，审议了2000年调查手册和调查表，把国家教育体制纳入修订的国际教育标准分类法（ISCED 97）结构，以及会员国和教科文组织统计研究所使用2000年调查统计资料的方法。将于2001年3月--6月举行新一轮地区教育统计资料和指标研讨会。

218. 10月份，教科文组织在其统计研究所内设立了一个全民教育观察所，以便同国家、地区和国际社会一起努力，监督关于达喀尔会议同意的今后十五年内应完成的修订目标的进展情况。在对全民教育进行系统监督方面，正在与各有关计划部门、研究所和总部外办事处，更不必说全民教育合作伙伴机构，发展更密切的关系。

219. 在一些联合项目上继续与经济合作及发展组织（OECD）和欧洲共同体统计局（Eurostat）进行了合作，主要目的是避免工作重叠和合理利用这些机构在对欧洲联盟和经济合作及发展组织成员国的教育、科学与技术核心数据收集方面的相对优势。教科文组织统计研究所在经济合作及发展组织--统计研究所世界教育指标联合项目中以及与教科文组织圣地亚哥（智利）办事处联合支持拉丁美洲及加勒比地区教育指标项目中起着越来越积极的作用。教科文组织统计研究所在有关发展的统计专题，如非正规教育以及与欧共体统计局合作测量终身学习方面也发挥了比较积极的作用。

220. 为在技术上帮助培养国家一级的统计能力，与世界银行和双边捐助者建立了新型合作关系。两名资深工作人员参加了2000年9--10月与世界银行和美国国际开发署共同组织的特派团，就开发全国性教育管理信息系统（EMIS）网的方法问题向尼日利亚政府提出建议。教科文组织统计研究所将继续帮助尼日利亚（如果它要求的话）建立教育管理信息系统。国家教育统计信息系统（NESIS）计划在撒哈拉以南非洲整年都在开展活动，现已在达喀尔设立了一个职位（由法国政府资助），以便同中非和西非的法语国家一起研究教育数据收集和统计能力培养等各方面的问题。

221. 教科文组织统计研究所与蒙古科学、技术、教育和文化部（MOSTEC）及蒙古开放社会基金会（MFOS）合作，参加了旨在开发蒙古图书部门的教科文组织/丹麦国际开发署基础学习材料（BLM）行动。除了为起草蒙古图书和图书馆调查报告提供咨询服务和技术支助外，教科文组织统计研究所还为调查报告提供了建议，为落实调查报告提出了建议并参加了培训。希望这次调查所使用的方法连同所得到的经验和见解均将作为另外一些实行此类战略之国家的原始材料。教科文组织统计研究所还与文化部门、联合国统计处和联合王国的 Philip Ramsdale 教授合作，出版了一份题为“经选择的文化产业的国际流通：1980--1998年”的新的统计报告。

222. 教科文组织统计研究所迁往加拿大蒙特利尔的谈判和筹备工作正按预定计划进行，迁址工作将于2001年9月完成。正与加拿大统计局、魁北克统计办公室和蒙特利尔市内及周围各有关研究机构和大学建立工作伙伴关系。2000年11月28日和29日在巴黎举行了教科文组织统计研究所理事机构第二届会议，旨在审查统计研究1999--2000年的活动以及就2001年的计划与预算提出建议。它将就统计研究所2000年及2001年上半年的活动向教科文组织大会第三十一届会议提交其报告。

预测和前瞻性研究

223. 2000年下半年在总部举行了“二十一世纪谈话”系列第十五和第十六场谈话。这两场谈话中的第一场谈话于2000年9月26日举行，其专题是“明天，会越来越年轻吗？”，科学院（法兰西研究院）院士 Etienne-Emile Beaulieu 教授及巴西文学院和巴西医学科学院院士 Ivo Pitanguy 教授参加了谈话。谈话特别有助于探讨人口老化、“年轻化”的空想、对人生三个年龄段的概念重新提出异议和终身教育概念的发展之间的关系。第十六场谈话于2000年12月4日举行，讨论了下述问题：“文化全球化将是一种形式还是多种形式？怎样保护文化多样性？”，哲学家 Daryush Shayegan 和社会学家 Alain Touraine 参加了谈话。

224. 同一时期，人们曾特别重视传播预测和展望研究的主要成果。因此出版了由汉诺威世界博览会和教科文组织举办的二十一世纪论坛的英文记录。该出版物完全由 EXPO 2000负责，是在德国储蓄银行财团（Sparkasse – Finanzgruppe）的赞助下完成的，它涉及到今后数十年的几个重大问题。世界展望报告《未来世界：我们正在形成的未来

《一个新世界》》已用西班牙文联合出版。此外，教科文组织和法国国际广播电台合作完成的、在全世界播放的广播节目系列这半年仍在继续进行，就世界展望报告《未来世界》涉及的一些专题进行了六次广播。此外，“论坛”电视台与教科文组织合作完成了“二十一世纪谈话”各场次的改编本，已在卫星台和有线台上广为播放。

与妇女和性别有关的活动的协调

225. 正在为提高妇女的能力做出巨大的努力，其途径是把男女平等问题纳入教科文组织所有关键计划中。此外，有关妇女的计划的协调工作经过集中（例如，把妇女问题纳入由妇女、青年和特殊战略处负责的地中海计划），已趋于合理，而且与此同时，根据跨学科方法，与青年和和平文化相联系，其相互作用在新结构中已得到加强。更确切地说，这在组织上已致使妇女和男女平等问题具有更重要和更明显的作用。这期间在实质性计划中取得的把男女平等问题作为一项中心工作方面的进展在特殊计划的标题中已有体现。其中有一项工作特别值得强调：2000年12月5--7日在总部举行的关于基础教育领域男女平等问题的国际专家小组会议。这份报告首次概述了一种男女平等的观点怎样才能纳入教科文组织基础教育计划的统一战略方法，该报告是对“联合国女青少年教育十年”的重要贡献，将作为一种基本工具，由教育部门 and 战略规划编制局/妇女、青年和特殊战略处（BSP/WYS）协调广为散发。旨在加强提高妇女能力之行动的其他工作包括巩固和改善教科文组织与欧莱雅在提升有造诣的妇女科学工作者方面的合作伙伴关系。三种合作内容包括向杰出的妇女科学工作者授奖，向青年妇女科学工作者发放奖学金以及把适合于向公众介绍其成绩、尤其是能使青年妇女和女青年从这种杰出的榜样作用中受益的获奖者和奖学金获得者联网。“教科文组织--欧莱雅妇女科学奖”章程草案正在起草，将在今后适当的时候提交执行局审议。

226. 秘书处向会员国广泛散发了其提高认识的基本工具--出版物《男女平等与公正》，该出版物已出英、法文版。今年夏天将出阿拉伯文版和西班牙文版。另一种工具，即宣传《消除对妇女一切形式歧视公约》（CEDAW）的《平等的保证》现已出十九种文本，也已按《消除对妇女一切形式歧视公约》委员会的建议进行了修订（以包括联大于1999年12月通过的《任意议定书》）。由于有了预算外捐款，尤其是 Her Highness Begum Inaara Aga Khan 的捐款，才得以对其进行翻印并在全世界进一步广为散发。

与青年有关的活动的协调

227. 在联合国系统第四次世界青年论坛（塞内加尔，2001年8月5--12日）范围内，建立了三个由教科文组织负责的工作组：“教育与传播和信息技术”（与 Vereninging 31 联合举行）；“青年，体育和休闲”（与加勒比青年联合会（CFY）联合举行）；以及“和平文化/人权”（与世界童子军运动（WOSM）联合举行）。青年协调组（UCJ）召开了有关所有专题的部门间献计献策会，并起草了工作文件。

228. 根据决定160 EX/9.3，教科文组织革新青年志愿服务的方法是2000年11月在维多利亚举行的关于第三个千年的志愿服务的会议期间提出的。与巴斯克地区当局一起举行了一些关于在发展中国家教科文组织总部外办事处工作的巴斯克青年志愿者计划的会议。在国际志愿者日（2000年12月5日）期间，教科文组织与国际志愿服务协调委员会、国际志愿服务组织、联盟、青年和平行动、志愿服务组织协会和联合国志愿人员计划合作组织了一次旨在发起“国际志愿者年”的活动。该计划侧重于分析了志愿服务通用概念框架和“个人受益还是社区服务？”专题。为从和平航行项目中受益，本组织参加了合作伙伴（欧盟委员会、欧洲委员会、欧洲青年论坛、世界童子军运动）对该项目的评估会议（2000年11月），这次会议主要建议出两本有关和平航行的书，其中一本宣传和说明项目本身，另一本作为培训手册供青年人在有关冲突解决与和平建设的课上和情况下使用。

非洲活动的协调

229. 在教科文组织及其非洲会员国、非洲政府间组织和非政府组织之间以及与非洲的双边合作伙伴和多边机构合作协调使命的范围内，非洲部曾致力于加强教科文组织与非洲统一组织（OAU）以及与西非国家经济共同体（CEDEAO）和南部非洲发展共同体（SADC）的合作。在这方面，非统组织秘书长 Salim Ahmed Salim 先生、西非国家经济共同体执行秘书 Lansana Kouyate 先生和南部非洲发展共同体代理执行秘书 P.Ramsamy 先生于2000年9月和10月访问了教科文组织。在向出席执行局第一六〇届会议的委员们讲话时，非统组织秘书长阐述了该组织在地区一体化和解决冲突方面的重大方针，并请教科文组织支助有利于非洲发展的各项行动。此外，在执行局审议了关于与葡萄牙语国家共

同体（CPLP）的关系的文件160 EX/36后，葡萄牙语国家共同体执行秘书 Dulce Pereira 女士和总干事于2000年10月31日签署了教科文组织/葡萄牙语国家共同体合作协定。

230. 教科文组织和西非国家经济共同体（CEDEAO）（9月18日）、南部非洲发展协调委员会（SADC）（9月29日）和非统组织（OAU）（10月23日）之间的混合委员会，以及讲葡萄牙语国家共同体（CPLP）计划部门磋商会（10月31日）促成制定了以下列目标为基础的地区和分地区合作重点：**在教育领域：**（i）进一步协调有利于非洲教育的活动，其目标主要是，如《哈拉雷行动纲领》、《非洲教育十年》（1997--2006年）和《达喀尔行动纲领》；（ii）改进合作机制，以便取得实际结果，加强教科文组织各计划部门和地区组织计划部门之间的合作；实施部门议定书（例如《南部非洲发展协调委员会教育和培训与促进共同文化方法议定书》；正在起草的西非国家经济共同体“教育议定书”项目；或在本组织职权范围内制定非统组织/教科文组织部门协议的决定；**在科学领域：**尤其促进国家和地区两级的科学政策，共同努力促进非洲科学和技术的发展；**在文化领域：**提高对发展的文化方面的认识，为提高能力做贡献和在文化产业方面建立合作伙伴关系；**在信息和传播领域：**促使非洲国家抓住信息和传播技术提供的机会；加强合作伙伴关系，以便促进缩小“数字差距”；促进记者的培训和尤其在农村发展社会传播手段；最后，**在社会科学领域：**为发展预防和管理冲突方面的研究做贡献，在尊重文化多样性的同时促进和平和宽容文化。

231. 在非洲预防艾滋病病毒/艾滋病是各国发展和同贫困作斗争的所有战略的中心，是教科文组织与非洲地区各组织合作的优先重点。因此，在南部非洲发展协调委员会执行秘书访问之后，教科文组织决定向在艾滋病病毒/艾滋病预防教育领域开展的教科文组织/南部非洲发展协调委员会机构间项目提供支持。由于进一步认清了非洲的这一祸患的危害出现了一些其它分地区活动。尤其是在阿克拉教科文组织办事处的协调下，在西非国家经济共同体各国筹备了“教育与艾滋病”会议（埃尔米纳、加纳，2001年3月19--23日）。在非洲葡萄牙语国家（PALOP）还预期开展一些预防教育活动。

232. 在本组织为非洲开展的预防冲突和巩固和平的行动范围内，尤其是在其法定使命范围内，并根据要求继续实施联合国秘书长关于非洲冲突起因和促进持久和平与可持续发展的建议的决定（1999年12月1日的文件30 C/53），非洲部代表本组织出席了第四届“国际新的或恢复了民主的国家会议”（科托努，2000年12月4--6日）。92个国家的代表

团出席并由贝宁共和国总统和联合国秘书长共同主持的这次会议是联合国系统支持各国政府为促进和巩固新的或恢复了民主的国家所做努力的组成部分。

233. 非洲部还支持了在以内罗毕为基地的紧急教育重建计划范围内开展的活动，尤其是12月13日至15日在巴黎举行了第一次布隆迪历史专家会议。这次会议是本组织召开的“重建布隆迪的未来”会议（1997年9月26--28日，巴黎）开始的工作的结果，会议建议“通过教科文组织动员历史学家科学团体帮助布隆迪人重写其历史”。该计划还在刚果民主共和国和索马里开展了一些活动，在刚果，与儿童基金会合作编写了教育手册；在索马里，机构间合作促成编写了关于促进和平、民主与发展的公民教育的教育资料集。

234. 非洲部承担了为加强本组织通过制定一项特殊行动规划援助尼日利亚而设立的跨部门“特别工作组”的协调和秘书处工作。这一活动是在决议56之后开展的，大会第三十届会议在该决议中要求总干事在本组织职权范围内，支持尼日利亚正在进行的民主化进程。致力于教育的该行动规划的第一部分有三项优先计划：基础教育、关于教育和技术教学的部门分析和职业培训。已在此框架内起草了一些项目文件，目前正在寻求资助。教科文组织阿布贾办事处将支助这一行动规划的实施，尤其是通过规划和开展全民基础教育来帮助提高各国人力资源方面的能力；参与鉴定和创建教育系统改革和发展所需的数据库；在联邦和国家一级协助教育当局改革、扩大和促进技术和职业教育工作。该规划的第二部分是制定和实施国家科学和技术发展政策。正在筹集资助科学部门考察尼日利亚之后起草的项目文件的预算外资金。

与联合国系统的关系

235. 被定名为千年大会的联大第五十五届会议于2000年9月5日--23日在联合国总部举行。总干事参加了千年高峰会议并主持了与伊朗伊斯兰共和国合作在高峰会议（9月5日）由教科文组织举行的正式开始联合国文明间对话年的圆桌会议。联合国秘书长科菲·安南先生致开幕辞。十位国家元首和两位外交部长也在会上发表了演说。总干事还联合主持了当天在联合国总部举行的圆桌会议。

236. 总干事还参加了在联合国秘书长科菲·安南先生主持下于2000年10月27日和28日在纽约联合国总部举行的行政协调委员会第二届常会。此届常会的议程包括新的全球环境对国家和国际系统的要求：(a) 健康和全球化的其它社会影响；(b) 资助发展；(c) 最不发达国家与行政协调委员会的决定的后续活动：国家减灾战略；和艾滋病病毒/艾滋病。总干事向行政协调委员会通报了世界教育论坛通过的《达喀尔行动纲领》的后续活动和实施情况，并寻求行政协调委员会委员在世界教育论坛的后续活动中予以合作。

与政府间组织的关系

237. 继在法语国家国际组织（OIF）内进行了体制调整之后，教科文组织总干事和法语国家国际组织秘书长希望重新修订联系教科文组织与文化和技术合作机构（ACCT）（原名为法语国家政府间机构）的1976年协议，于2000年12月27日签订了一份符合法语国家国际组织新结构的新的合作协议。在编制《2002--2003年计划与预算》的范围内，教科文组织的各计划部门都提出了一些具体建议，以便通过其主要业务机构（法语国家政府间机构）继续开展和加强与法语国家国际组织的合作。

与地区政府间组织的合作

238. 继2001年1月17日--18日在突尼斯举行了阿拉伯教育、文化及科学组织（ALECSO）执行理事会第七十二届会议之后，举行了阿拉伯国家教育、文化及科学组织大会第十五届会议（2001年1月20日--21日），会议得到了突尼斯总统 Z.A .A .本·阿里的大力支持，阿拉伯国家的教育和高等教育部长出席了会议。突尼斯原文化部长、突尼斯驻法国大使、常驻教科文组织代表 Mongi Bousnina 先生于2001年1月23日当选为阿拉伯教文科组织总干事。教科文组织总干事在大会闭幕式上发了言，他感谢离任的总干事 Ibrahim El-Mili 先生维持了教科文组织和阿拉伯教文科组织之间的持续性合作，并祝贺新总干事的当选。

与非政府组织、基金会和类似机构的合作

239. 自执行局第一六〇届会议以来，教科文组织审查了10个非政府组织的材料，以便接纳它们或将其分类。教科文组织还分析了7份非政府组织材料，以便将其接纳为业务

关系，在其第一六一届会议上，执行局获悉总干事赞成这一问题的决定。在执行局第一六〇届会议期间，在非政府组织委员会工作之余，举行了一次圆桌会议，专题是：“文化与团结：非政府组织的作用--通过文化内涵改变他人的看法”。利用了非政府组织在“非常贫困”计划编制委员会内开展的工作的这次圆桌会议取得了巨大成功。21个会员国、31个与教科文组织保持正式关系的非政府组织和5个与教科文组织无正式关系的组织的代表出席了圆桌会议。

240. 教科文组织举行了两次执行局关于非政府组织委员会的工作组会议（2000年10月5日和8日）（亦见文件161 EX/39）。工作组探讨了框架协议问题，分析了对致非政府组织、全委会、总部外单位和各计划部门的问卷引起的种种反应。截止2000年12月3日，已收到277份答复，所有类别的答复平均率高达46%。文件161 EX/INF.8述及与一些非政府组织签订框架协议后的合作成果，以及继续开展合作的建议。非政府组织--教科文组织联络委员会于2000年11月6--7日和2001年2月19--20日召开了两次会议，会议主要讨论了以下问题：编写六年度报告，计划编制综合委员会小结，非政府组织理事会小结和专题磋商会小结，筹备非政府组织国际会议（2001年12月12--15日），筹备和平文化研讨会（2001年11月24--25日）及“里约会议”后续活动的筹备工作。为了确定下一个中期战略（2002--2007年）期间的合作框架协议的重大指导原则，召开了一些教科文组织与国际大学协会（AIU，2000年11月30日）和国际社会科学理事会（CISS，2001年2月1日）合作问题的部门间会议。

241. 在其它活动中，在这段时期还任命了两位亲善大使：Hariri 女士（2000年11月17日）和 Singh 先生（2000年11月16日）和一位教科文组织和平艺术家 Shirley Bassey 女士（2000年10月28日）。教科文组织的好些亲善大使（Jean Michel Jarre 先生，Claudia Cardinale 女士，Chio Bouchiki 先生，Grace Bumbry 女士，Pele 先生和卢森堡的 Maria Teresa 殿下）都参加了关于发起为塞内加尔贫困儿童圣诞募捐的运动。在教科文组织网站范围内创建了亲善大使万维网网址。教科文组织继续执行以下项目：由 Vardinoyannis 女士提供支助的重建波斯尼亚--黑塞哥维那的 Bosansko Prodinjs 州中学和科索沃医疗与教育中心及伯利恒项目。

奖 学 金

242. 在正常计划和预算外计划的范围内，2000年7月至12月这段时期发放了120份奖学金。这些奖学金分类如下：在教科文组织2000--2001年奖学金库计划项下发放66份个人奖学金（CL/3533），总额为504,722.65美元；在参与计划项下发放一项奖学金，金额为26,000美元；在教科文组织共同赞助奖学金计划范围内发放了53份奖学金（即教科文组织/中国共同赞助计划项下发放11份；教科文组织/以色列共同赞助计划（MASHAV）项下发放35份；教科文组织/捷克共同赞助计划项下发放6份；以及教科文组织/波兰共同赞助计划项下发放1份）。这些捐赠者为奖学金提供实物捐助的总价值为517,000美元，教科文组织则为部分受益者的国际旅费提供了总额为55,958.38美元的启动资金（即占奖学金总价值的11%）。每个地区的分配情况如下：非洲：34；阿拉伯国家--包括巴勒斯坦学生：9；亚洲及太平洋：26；欧洲：22；拉丁美洲及加勒比：29）。男女分配情况是：男66（占55%）和女54（占45%）。

243. 自2000年7月以来，中国、智利、捷克共和国、以色列（MASHAV和以色列高等教育理事会提供两项捐款）、波兰和大韩民国（国际传播发展计划）为2001年整个共同赞助奖学金计划提供了新的捐款。已向有关会员国公布了各种计划，现在这些计划正在实施过程中。在日本“提高人力资源能力”信托基金项目的范围内，已经确定题为“2001年教科文组织/Keizo Obuchi 研究金计划”和“支助教科文组织共同赞助奖学金计划”的两个项目，已批准的总金额为588,392美元。预计在这两个项目范围内，将把100份奖学金发放给发展中国家的候选学员。

与全国委员会的合作

244. 在所涉的这段时期，在同全委会和教科文组织俱乐部两者的关系方面，主要致力于继续开展那些旨在提高这两个机构能力的活动。为此，2000年11月在教科文组织为23名新任秘书长举办了一期地区间讨论会，着重探讨了本组织内的改革进程。此外，还继续审议了参与计划项下答应的全委会的申请。到目前为止，在2000--2001双年度，这两个机构中的大约70个机构获得了将近1,000,000美元的资金，用于采购基本传播设备，用民族语言翻译和传播了教科文组织的大量文件，并举办了涉及本组织优先事项领域内的国家培训班。关于教科文组织俱乐部，在这一时期的活动迅速增加，其中包括召开了有

关能力培养内容的八次会议。这些活动有：2000年8月在白俄罗斯明斯克开办了一期大学暑期班，在多哥、马里和布基纳法索举办了促进文化间交流的研讨会，在西非和中非分地区举办了一期教科文组织俱乐部培训班（2000年9月）和来自法国俱乐部的400名青年人庆祝“人权日”（2000年12月）。

与议会和新的合作伙伴的关系

245. 与议会和公共及私营部门的合作伙伴的关系旨在提高人们对教科文组织使命和现行活动的认识，以便赢得舆论导向者和决策人员这些重要群体的强有力的支持。例如，教科文组织参加了乌拉圭、巴西和多哥召开的国民议会会议；在多哥，2000年8月17日在多哥国民议会内建立了一个儿童议会。总干事会见了格鲁吉亚议会主席；本组织还出席--或派代表参加议会间性质的会议：在柬埔寨召开的亚洲促进和平议会协会会议，澳大利亚国际青年议会会议，埃塞俄比亚的非洲地区会议和在巴西召开的拉丁美洲议会会议。

246. 自1999年以来就由教科文组织监管的巴西联合国预防艾滋病计划（ONUSIDA）于2000年9月建立了一个预防艾滋病议员小组，该小组由一些属于教科文组织的巴西议员之友十分活跃的团体的代表组成。该小组正式参加了巴西国民大会，人权议会委员会主席，巴西政府的一名代表和教科文组织巴西办事处主任出席了此会。教科文组织驻巴西代表在讲话中强调指出，为了使议员们在跟艾滋病作斗争中起到有效的协同作用，必须在议会、执政当局、民众社会和联合国预防艾滋病计划之间建立一种系统的相互关系。

247. 教科文组织于2000年9月3日和4日在吉布提举办了一期讨论会，讨论会汇集了索马里过渡国民议会的议员。会议论及人权、言论自由及议会民主方面的问题。

248. 总干事于2000年9月15--17日前往格鲁吉亚，在该国，他特别受到了议会主席 Zurab Zhvania 先生的接见；议会主席强调了议会作为“应用民主价值观和落实社会的愿望的捍卫者和场所”的极大重要性。由科技委员会主席、尼日利亚参议员 Wahab Dosunmu 率领的一个尼日利亚代表团在教科文组织总部受到了接见。

249. 应法国中等城市市长联合会的邀请，教科文组织参加了2000年10月19日在参议院举行的题为“明日的高等教育：中等城市的创新做法”的专题讨论会。2000年11月8日

和9日，教科文组织与巴西教育部和巴西众议院教育、文化及体育委员会合作，举办了一期题为“低收入与教育的关系”的国家研讨会。在与会的议员中，主要有议会两院的主席和教科文组织的巴西议员之友团体。此外，本组织还派代表参加了2000年8月24--27日在华沙举行的波兰议会（Sejm）世界童子军议会联盟第三届大会，会议的主题是“在变革的社会中和青年们一起行动”，波兰共和国总统 Aleksander Kwasniewski 先生和议会主席 Maciej Plazynski 先生均出席了会议。

计 划 评 估

250. 在计划进行的16项外部评估中，三项已经完成。评估结果在本双年度起草文件C/4和C/5时已经加以考虑并提交给了理事机构。关于城市的部门间项目的评估结果提交给了社会变革管理计划政府间理事会，而对教科文组织世界报告的评估结果则提交给了执行局第一六〇届会议。对于教科文组织奖学金计划的评估情况将提交本届会议。评估人员在所有报告中都提出了对这些重要计划作重大调整的建议。

251. 剩下的13项评估正在顺利进行之中，但其中有七项略有延迟，这不会给本双年度的实施造成严重影响。四项评估严重滞后：太阳能计划还需要一些时间收集有关信息，所以进展缓慢，而对于促进和平文化、教育和信息材料的评估则由于是跨部门的，也出现了拖延。对于所提出的对非洲特别项目和传播培训活动的评估方法正在予以积极考虑。

252. 所有评估的主要特点是：慎重确定的评估者通常都是根据全国委员会的提名选出的。他们一般都是个体专业人员，非政府组织提名的人数则非常有限。五个评估小组中有妇女，而且小组成员的地区分配十分均衡。与前一个双年度的评估相比，小组成员的专业知识水平更高。影响评估顺利完成的因素通常是没有足够的信息和预算有限。

预算和财政问题

253. 大会第三十届会议批准的2000-2001年的正常预算为544,367,250美元。截至2001年3月31日，根据拨款决议A(d)段，在接受了数额为3,405,993美元的捐赠和特殊捐款，其中包括有关政府为总部外单位提供的日常经费（1,652,575美元）之后，调

整的预算拨款为547, 773, 243美元。总干事对有关政府、机构和个人慷慨捐赠和捐款，支持批准的文件30C/5中的各种计划活动表示感谢。

254. 到2001年3月31日为止，已经使用了330, 860, 302美元，相当于预算拨款总额538, 229, 193美元（第I-VI篇）的61.5%。这表明计划执行总的情况是令人满意的，并且是与工作规划相符的。这一比率与1999年（65.7%）和1997年（63.9%）同期预算情况相比相当不错。

255. 截至2001年3月31日的实际人事费开支达188, 273, 792美元，占人事费拨款315, 976, 752美元*（“2000-2001年拨款决议”中规定并经决定159EX/3.1.3调整后的311, 768, 200美元，加上分别根据决定159EX/6.1和160EX/7.1批准的从预算第VII篇转帐的1, 699, 900美元和2, 446, 900美元）的59.6%。这15个月的实际开支比已过时间的相应比率低2.9%，这主要是由于某些高级职位的任命拖后了一段时间，有些职位正在招聘。

256. 在截至2001年3月31日的15个月中，由于本双年度的会费收取情况好于上一双年度的同期水平，本组织的现金流通情况比较令人满意。因此，自从2000年2月以来，不需要借贷，无论是向内部还是外部借贷。

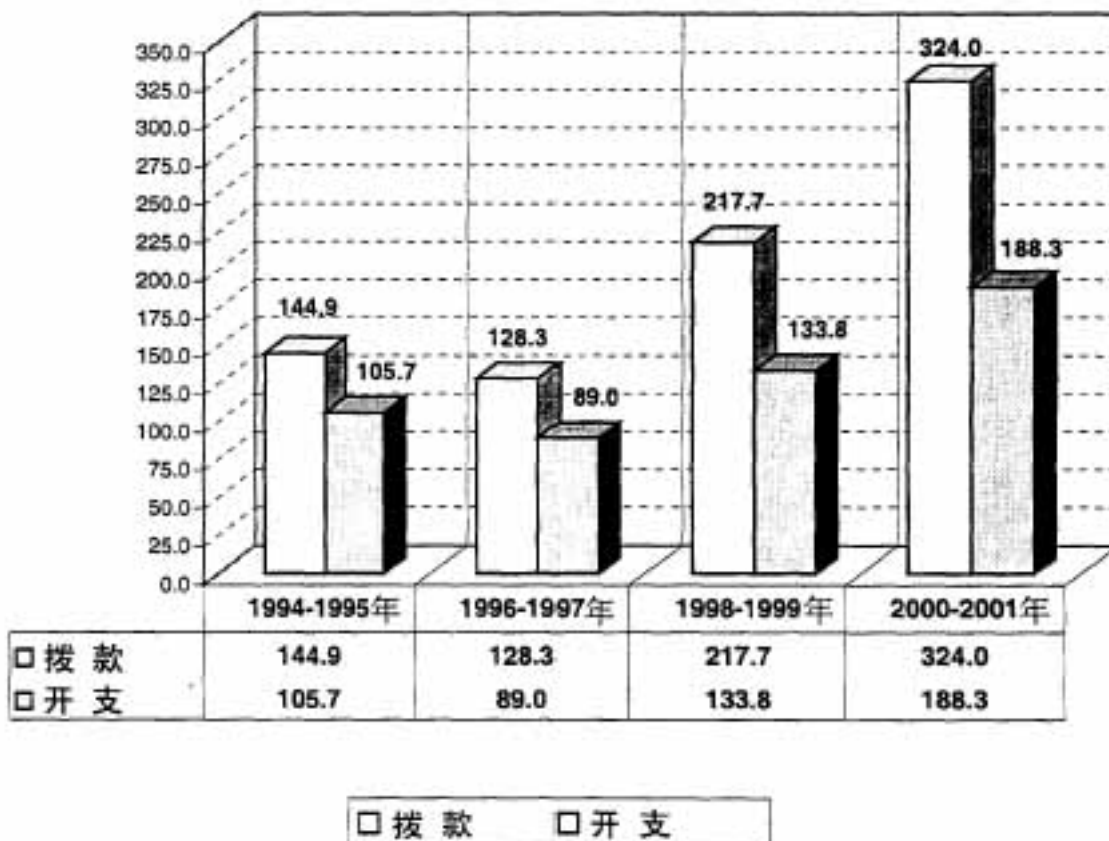
257. 关于参与计划，截至2001年3月31日，已经批准了1,159项申请，总金额达19,311,361美元，相当于预算总额（24,830,000美元）的77.8%。实际开支12,773,925美元或已批准申请的61.1%已经拨付，这比预期的要低，原因是受益者还必须报告过去拨款的使用情况。

258. 在本双年度的头15个月期间，预算外资金拨款达到3.24亿美元这个少有的高水平，而在1998-1999年度同期只有2.177亿美元，因此本双年度比上一双年度增加了1.063亿美元或49%。部分原因是为信托基金和自利基金资助的项目所筹集的资金增加了。应该指出，已按执行局的要求（决定159EX/3.1.2第IV部分），向执行局本届会议提交了关于预算外资金数额、来源及分配情况，以及关于相关的管理费用的报告（文件161EX/31）。

* * 包括教科文组织储蓄信贷所的年度摊款61,752美元。

开支与拨款*

(百万美元)



* 每一个双年度头15个月(1月至次年3月)的开支与拨款

第 一 六 一 届 会 议

161 EX /4

Part II

巴 黎 ， 2001年5月17日

原 件 ： 英 文 、 法 文

临时议程项目 3.1.1

总干事关于大会通过的计划的
执行情况的报告

第 II 部 分

2000--2001年计划执行情况的图表

(批准的30 C/5)

第 27 号

截至2001年3月31日的情况

目 录

页 次

I. 2000--2001年计划与预算的情况

图1	1981--2001年教科文组织正常预算的变化情况 -----	1
图2	各篇/部门的批准的正常预算 -----	1
图3	预算总额中的人事费和活动费的分配情况 -----	2
图4	正常预算中的人事费和活动费的分配情况 -----	2

II. 正常计划的执行情况

表1 截至2001年3月31日交纳会费情况:

A.	2001年、1999年和1997年交纳会费情况对比 -----	3
B.	截至2001年3月31日交纳会费的详细情况 -----	4 - 7
C.	2000年1月至2001年3月期间本组织在每月月底的现金情况 -----	8

表2	各拨款项目的正常计划的执行情况（预算第I至VI篇） -----	9
表3	各支出项目的计划执行情况（预算第I至第VI篇） -----	10
表4	各部门的计划执行情况（预算第I至第VI篇） -----	11
表5	计划下放情况 -----	12
表6	参与计划 -----	13 - 14
表7	工作人员和人事费 -----	15
表8	截至2001年3月31日第I、III、IV、V和第VI篇各主要支出项目的情况 -----	16 - 17

III. 预算外业务计划的情况

图5	按资金来源和重大计划分类的2000--2001年的预算外业务计划 -----	18
图6	预算外业务计划：开支与拨款 -----	18

IV. 预算外业务计划的执行情况

表9	各资金来源资助的预算外计划的执行情况 -----	19
表10	各地区的预算外计划执行情况 -----	20
表11	各部门的预算外计划执行情况 -----	21

附件IA -- 关于截至2001年3月31日的正常预算执行情况的详细报告

附件IB -- 关于计划执行情况的解释性说明（参见附件IA）

注意：该附件将作为本文件的增补件印发。

I - PRESENTATION OF THE PROGRAMME AND BUDGET FOR 2000-2001

CHART 1

UNESCO REGULAR BUDGET FROM 1981 TO 2001

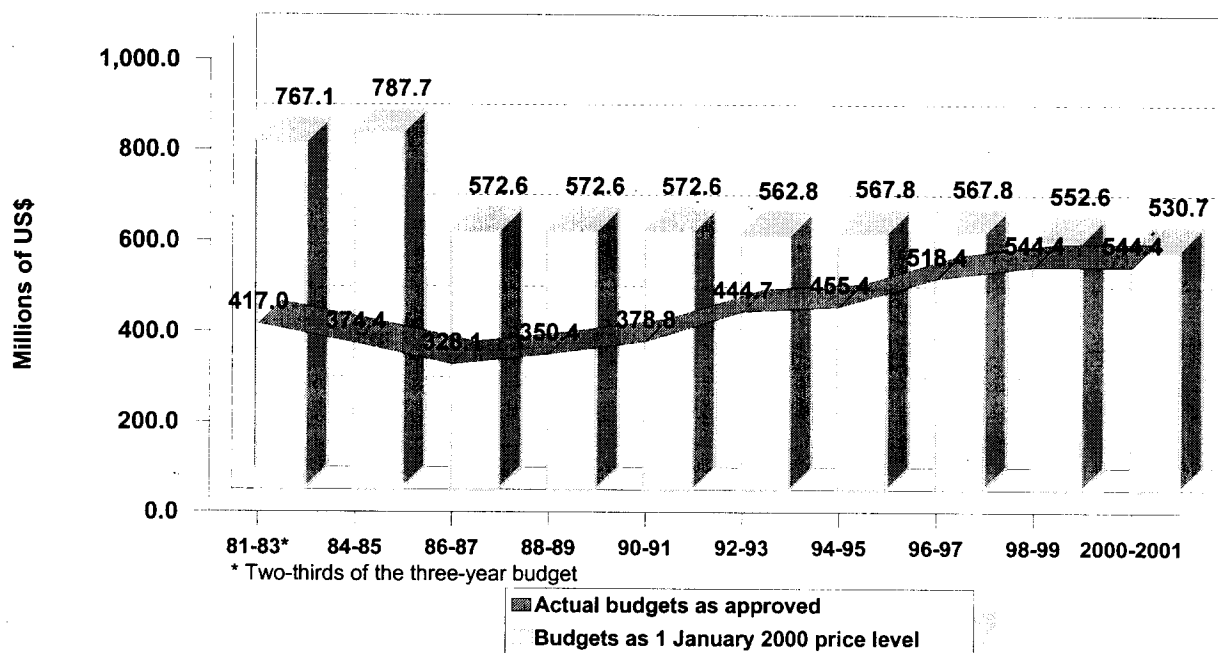
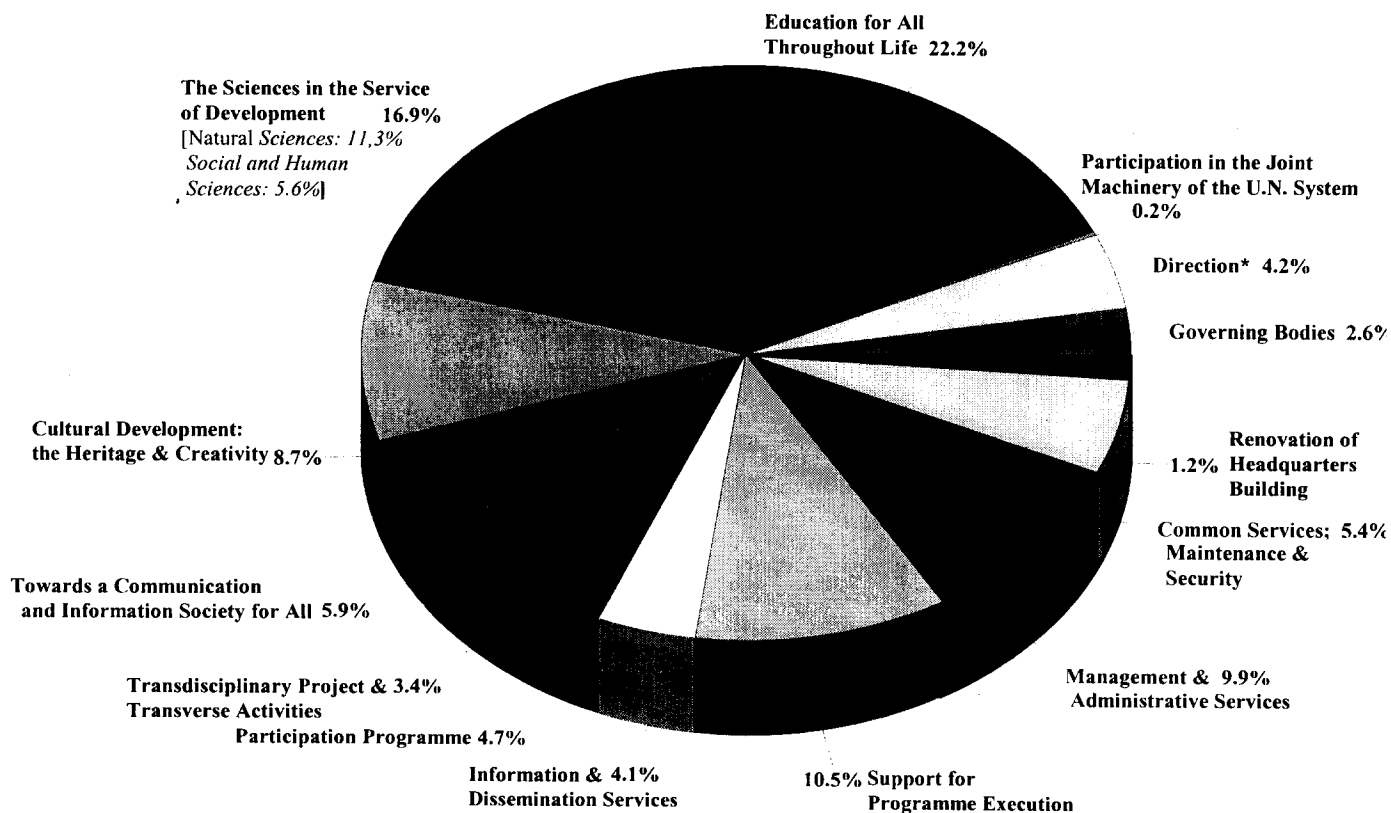


CHART 2

APPROVED REGULAR BUDGET BY PART/SECTOR



NOTE : FOR TECHNICAL REASONS. SECTIONS I. II. III AND IV ARE PRINTED IN ENGLISH AND FRENCH ONLY.

CHART 3

**TOTAL BUDGET
BY STAFF COSTS AND ACTIVITIES**

(Regular* and Extrabudgetary Programmes)

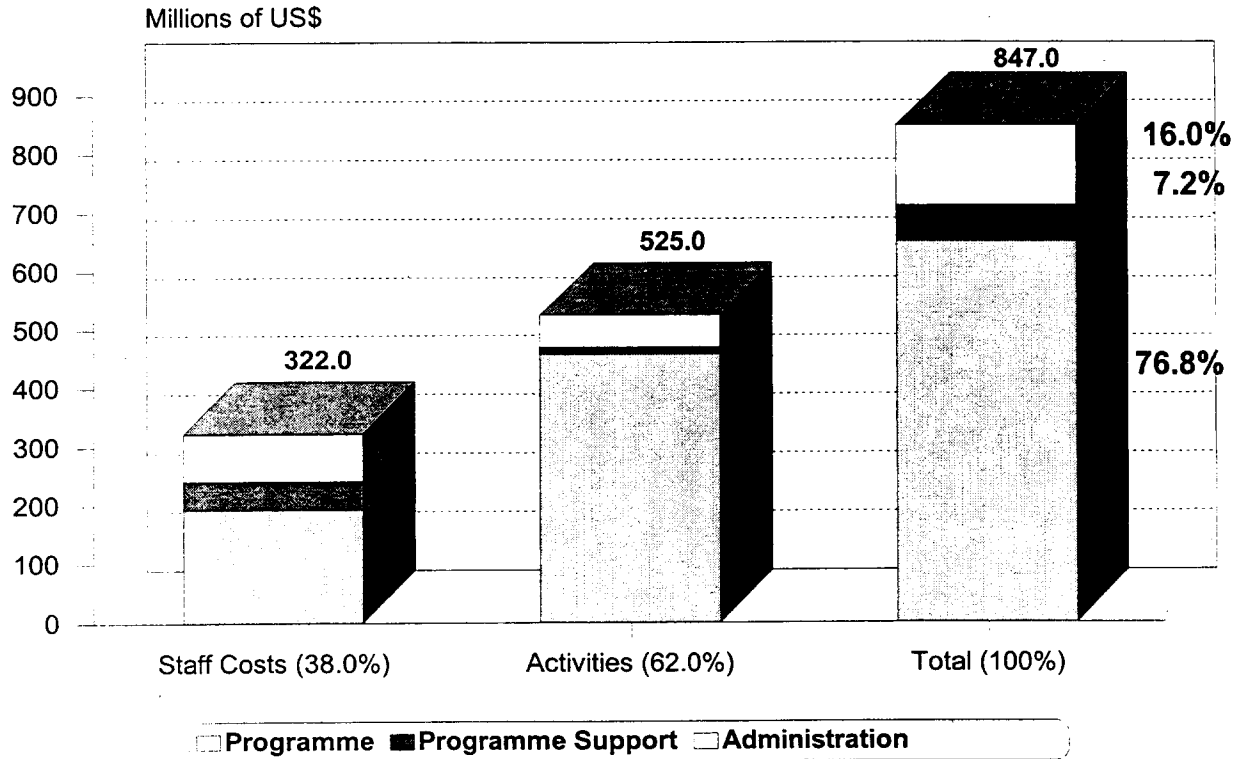
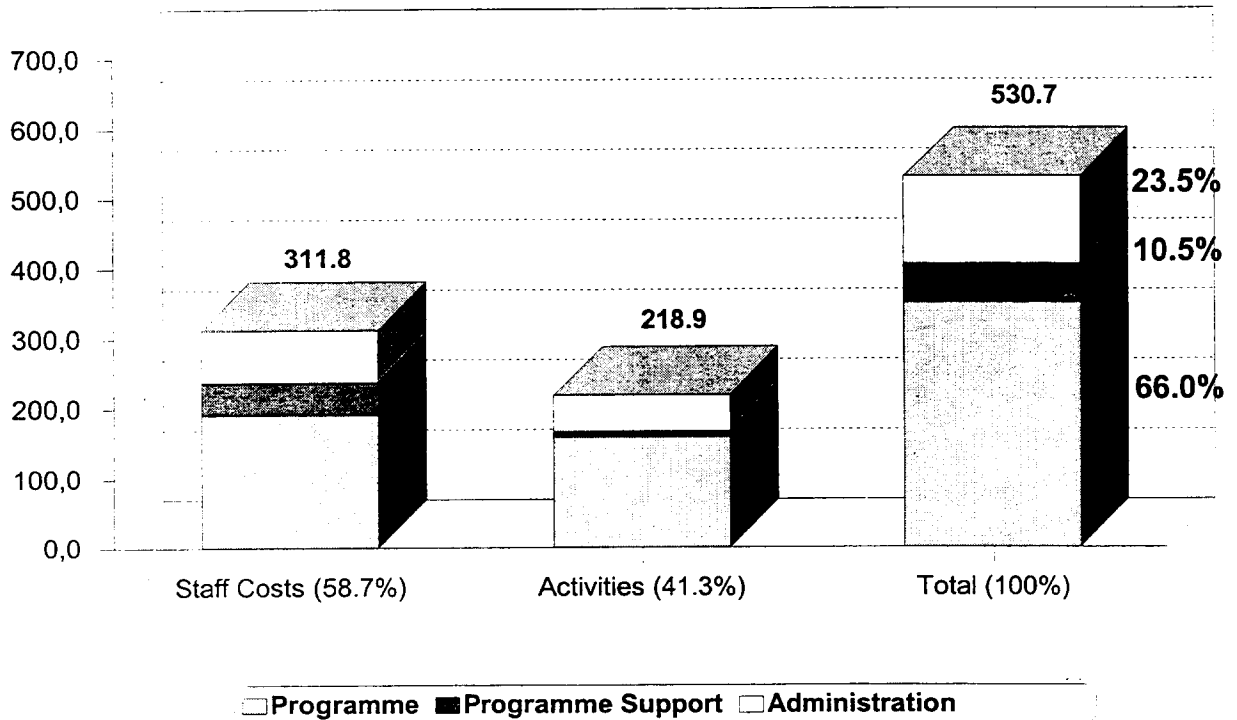


CHART 4

**REGULAR BUDGET*
BY STAFF COSTS AND ACTIVITIES**

Millions of US\$



* Parts I - VI

II – REGULAR PROGRAMME EXECUTION

TABLE 1

STATUS OF CONTRIBUTIONS AT 31 March 2001

A. Comparative status for 2001, 1999 and 1997

	Contributions due [see footnotes (a)(b) & (c)]	Total due as a percentage of amount assessed for first year of biennium
Status at 31 March 2001	\$	%
Contributions for 2001	162,069,132	59.54
Contributions for previous years	41,356,401	15.19
Instalments for 2001 & prior years under payments plans	9,032,074	3.32
Instalments deferred to future years	19,627,333	7.21
Total due at 31 March 2001	232,084,940	85.26
<hr/>		
Status at 31 March 1999		
Contributions for 1999	154,483,691	56.98
Contributions for previous years	74,417,198	27.45
Instalments for 1999 & prior years under payments plans	7,111,856	2.62
Instalments deferred to future years	9,012,788	3.32
Total due at 31 March 1999	245,025,533	90.37
<hr/>		
Status at 31 March 1997		
Contributions for 1997	178,145,880	68.97
Contributions for previous years	107,178,025	41.49
Instalments for 1997 & prior years under payments plans	4,125,667	1.60
Instalments deferred to future years	5,720,161	2.21
Total due at 31 March 1997	295,169,733	114.27

Notes:

- (a) For further details of amounts due at 31 March 2001, please refer to Section B
- (b) Contributions due in euros/ French francs for 2001, 1999, and 1997 are converted into dollars at the constant rate of exchange of US\$1 = euros 0.869/ FF 5.70
- (c) Including Associate Members.

B. STATUS OF CONTRIBUTIONS AS AT 31 MARCH 2001

Member States	Rate for 2001 %	Contributions due as at 31.12.99 plus 2000-2001 Instalments on payments plans \$	Contributions assessed for 2000-2001 \$	Payments & misc. credits received between 1 Jan.00 and 31 Jan.01 \$	UNPAID CONTRIBUTIONS					Date of last payment
					Prior financial periods \$	Annual instalments for 2001 and prior years \$	2000 * assessment \$	2001 * assessment \$	TOTAL DUE \$	
Afghanistan	0.011	273,857	40,827		100,742	173,115	10,887	29,940	314,684	October 1991
Albania	0.004	87	21,774	15,797				6,064	6,064	February 2001
Algeria	0.092		566,142	322,927				243,215	243,215	January 2001
Andorra	0.005		27,218	13,663				13,555	13,555	January 2001
Angola	0.003		46,271	39,082				7,189	7,189	May 2000
Antigua and Barbuda	0.003	385,649	16,332		232,539	153,110	8,166	8,166	401,981	October 1987
Argentina	1.523	3,877,808	8,206,337	815,471	3,062,337		4,060,980	4,145,357	11,268,674	February 2001
Armenia	0.003	1,192,283	29,940	3,000	532,528	656,755	21,774	8,166	1,219,223	October 1999
Australia	2.155		11,325,561	11,325,561					0	January 2001
Austria	1.254		6,883,524	4,247,441				2,636,083	2,636,083	March 2001
Azerbaijan	0.005	1,575,838	54,437	129,393	292,823	1,153,622	40,828	13,609	1,500,882	December 2000
Bahamas	0.016		97,986	58,973				39,013	39,013	February 2000
Bahrain	0.024		127,925	62,627				65,298	65,298	March 2000
Bangladesh	0.013	35,318	73,490	79,039				29,769	29,769	January 2001
Barbados	0.012		62,602	29,940				32,662	32,662	August 2000
Belarus	0.025	1,949,232	277,627	961,250	143,097	844,885	209,581	68,046	1,265,609	October 2000
Belgium	1.497		8,141,012	4,087,434				4,053,578	4,053,578	January 2001
Belize	0.001		5,444	2,768				2,676	2,676	July 2000
Benin	0.003		16,332	6,987			1,179	8,166	9,345	May 1997
Bhutan	0.001		5,444	1,233			1,489	2,722	4,211	September 2000
Bolivia	0.011	51,515	54,437	46,007	5,508		24,497	29,940	59,945	May 2000
Bosnia and Herzegovina	0.005	75,480	32,661	500		74,980	19,052	13,609	107,641	September 1999
Botswana	0.013		73,490	38,581				34,909	34,909	February 2000
Brazil	2.939	10,736,892	13,415,931	1,774,021	8,962,871		5,416,454	7,999,477	22,378,802	January 2001
Bulgaria	0.017		87,099	40,828				46,271	46,271	July 2000
Burkina Faso	0.003	14,422	16,332	310	14,112		8,166	8,166	30,444	October 1999
Burundi	0.001	67,908	5,444	12,633	55,275		2,722	2,722	60,719	August 2000
Cambodia	0.003		10,888	4,890				5,998	5,998	September 2000
Cameroon	0.012	82,589	81,655	83,290			48,292	32,662	80,954	February 2001
Canada	3.390		19,289,654	19,289,654					0	January 2001
Cape Verde	0.001		10,888	705			7,461	2,722	10,183	October 1999
Central African Republic	0.001	244,874	5,444		85,819	159,055	2,722	2,722	250,318	October 1997
Chad	0.001	129,413	5,444			129,413	2,722	2,722	134,857	October 1999
Chad	0.261	191,737	1,211,217	349,365			343,190	710,399	1,053,589	September 2000
China	2.030		9,188,919	3,663,591				5,525,328	5,525,328	October 2000
Colombia	0.245		1,069,682	389,789			13,043	666,850	679,893	February 2001
Comoros	0.001	155,640	5,444			155,640	2,722	2,722	161,084	November 1999
Congo	0.001	45,837	13,609	750	45,087		10,887	2,722	58,696	October 1999
Cook Islands	0.001		5,444				2,722	2,722	5,444	October 1999
Costa Rica	0.026	46,368	130,648	33,486		12,882	59,880	70,768	143,530	February 2001
Côte d'Ivoire	0.012		65,324	194			32,468	32,662	65,130	March 1999
Croatia	0.051	330,783	250,409	1,750	329,033		111,595	138,814	579,442	October 1999
Cuba	0.039		195,972	89,820				106,152	106,152	June 2000
Cyprus	0.049		258,574	258,574					0	March 2001
Czech Republic	0.249		1,072,403	394,666				677,737	677,737	June 2000
Dem. People's Rep. of Korea	0.012	482,398	87,099	411,235		71,163	54,437	32,662	158,262	October 1999
Dem. Republic of the Congo	0.005	126,518	38,106	1,000	125,518		24,497	13,609	163,624	November 1995
Denmark	0.992		5,247,700	5,247,700					0	February 2001
Djibouti	0.001	15,622	5,444			15,622	2,722	2,722	21,066	October 1999
Dominica	0.001		5,444	5,444					0	March 2000
Dominican Republic	0.030	328,683	136,092		110,763	217,920	54,437	81,655	464,775	October 1999
Ecuador	0.033	102,600	163,309	265,909					0	March 2001
Egypt	0.107		530,758	530,758					0	March 2001
El Salvador	0.024	2,583	108,873	46,132				65,324	65,324	July 2000
Equatorial Guinea	0.001	229,196	5,444		81,595	147,601	2,722	2,722	234,640	October 1997
Eritrea	0.001		5,444	5,444					0	July 1997
Estonia	0.013	315,416	78,933	80,235		235,181	43,549	35,384	314,114	December 2000

B. STATUS OF CONTRIBUTIONS AS AT 31 MARCH 2001

Member States	Rate for 2001 %	Contributions due as at 31.12.99 plus 2000-2001 instalments on payments plans \$	Contributions assessed for 2000-2001 \$	Payments & misc. credits received between 1 Jan.00 and 31 Jan.01 \$	UNPAID CONTRIBUTIONS					Date of last payment	
					Prior financial periods \$	Annual instalments for 2001 and prior years \$	2000 * assessment \$	2001 * assessment \$	TOTAL DUE \$		
Ethiopia	0.005		35,384	35,384						0	March 2001
Fiji	0.005		27,218	27,218						0	March 2001
Finland	0.692		3,884,061	3,884,061						0	January 2001
France	8.568		47,422,553	37,155,652				10,266,901	10,266,901		March 2001
Gabon	0.018	68,694	103,430	500	68,194		54,437	48,993	171,624		August 1999
Gambia	0.001	210,082	5,444	14,775	5,422	189,885	2,722	2,722	200,751		February 2001
Georgia	0.007	1,013,662	43,550	4,500		1,009,162	24,497	19,053	1,052,712		May 1999
Germany	12.945		71,532,578	54,042,366				17,490,212	17,490,212		January 2001
Ghana	0.007		43,550	11,873			12,624	19,053	31,677		December 2000
Greece	0.714		3,236,263	1,271,844			21,028	1,943,391	1,964,419		November 2000
Grenada	0.001	54,174	5,444	56,896				2,722	2,722		March 2000
Guatemala	0.036	95,324	163,310		95,324		65,324	97,986	258,634		May 1999
Guinea	0.004	92,583	21,774		21,690	70,893	10,887	10,887	114,357		November 1999
Guinea-Bissau	0.001	116,760	5,444			116,760	2,722	2,722	122,204		February 1996
Guyana	0.001	5,422	5,444		5,422		2,722	2,722	10,866		August 1999
Haiti	0.003	13,274	16,331	4,763	8,510		8,166	8,166	24,842		February 2000
Honduras	0.007		29,940	20,129				9,811	9,811		May 2000
Hungary	0.159		873,709	444,169				429,540	429,540		April 2000
Iceland	0.043		234,077	234,077					0		January 2001
India	0.452		2,332,614	1,090,178			12,166	1,230,270	1,242,436		January 2001
Indonesia	0.265	301,459	1,412,633	708,882			283,923	721,287	1,005,210		January 2001
Iran, Islamic Republic of	0.333	1,407,765	1,499,730	1,297,379		703,745		906,371	1,610,116		July 2000
Iraq	0.167	4,048,137	571,585	4,250	4,043,887		117,038	454,547	4,615,472		March 1993
Ireland	0.390		1,886,232	824,716				1,061,516	1,061,516		February 2000
Israel	0.549		2,784,438	1,290,150				1,494,288	1,494,288		May 2000
Italy	6.711	19,716,838	38,290,792	39,931,720				18,075,910	18,075,910		September 2000
Jamaica	0.005		35,384	23,124				12,260	12,260		March 2000
Japan	22.000		127,926,305	82,167,880				45,758,425	45,758,425		March 2001
Jordan	0.011		51,715	19,662			2,113	29,940	32,053		July 2000
Kazakhstan	0.038	400,342	280,348	667,891				12,799	12,799		March 2001
Kenya	0.011		54,437	24,497				29,940	29,940		September 2000
Kiribati	0.001		5,444	3,263				2,181	2,181		March 2000
Kuwait	0.195		1,001,636	470,878				530,758	530,758		May 2000
Kyrgyzstan	0.001	296,470	24,497	23,748		272,722	21,775	2,722	297,219		August 2000
Lao People's Democratic Re	0.001		5,444	2,730				2,714	2,714		June 2000
Latvia	0.013	560,877	97,985	658,862					0		March 2001
Lebanon	0.016		103,429	28,244			31,636	43,549	75,185		January 2001
Lesotho	0.001		10,888	10,888					0		April 1997
Liberia	0.001	101,771	10,888	61,459		48,478		2,722	51,200		March 2000
Libyan Arab Jamahiriya	0.088	680,207	696,789	443,696	236,511		457,268	239,521	933,300		June 2000
Lithuania	0.022	238,596	114,317	165,809	72,787		54,437	59,880	187,104		October 2000
Luxembourg	0.105		536,202	249,389			1,020	285,793	286,813		March 2000
Madagascar	0.004	20,396	21,774	29,244			2,039	10,887	12,926		November 2000
Malawi	0.003	16,268	16,332	25,085				7,515	7,515		May 2000
Malaysia	0.312	526,704	1,524,228	1,193,833			7,886	849,213	857,099		November 2000
Maldives	0.001		5,444	5,444					0		February 1997
Mali	0.003	30,828	16,332		19,110	11,718	8,166	8,166	47,160		November 1999
Malta	0.020		106,152	51,715				54,437	54,437		April 2000
Marshall Islands	0.001	3,212	5,444		3,212		2,722	2,722	8,656		October 1999
Mauritania	0.001	5,422	5,444		5,422		2,722	2,722	10,866		October 1999
Mauritius	0.014		70,768	70,768					0		March 2001
Mexico	1.440	924,637	7,583,035	4,693,417				3,814,255	3,814,255		March 2001
Micronesia	0.001	550	5,444	1,801			1,471	2,722	4,193		December 2000
Monaco	0.005		27,218	27,218					0		February 2001
Mongolia	0.001	11,645	10,888	5,014	6,631		8,166	2,722	17,519		January 2000
Morocco	0.059		313,011	152,423				160,588	160,588		November 2000
Mozambique	0.001		5,444	1,002			1,720	2,722	4,442		June 1999

B. STATUS OF CONTRIBUTIONS AS AT 31 MARCH 2001

Member States	Rate for 2001 %	Contributions due as at 31.12.99 plus 2000-2001 instalments on payments plans \$	Contributions assessed for 2000-2001 \$	Payments & misc. credits received between 1 Jan.00 and 31 Jan.01 \$	UNPAID CONTRIBUTIONS					Date of last payment
					Prior financial periods \$	Annual instalments for 2001 and prior years \$	2000 * assessment \$	2001 * assessment \$	TOTAL DUE \$	
Myanmar	0.013	23,155	65,323		23,155		29,939	35,384	88,478	October 1999
Namibia	0.009		48,993	24,574				24,419	24,419	March 2000
Nauru	0.001	5,422	5,444		5,422		2,722	2,722	10,866	October 1999
Nepal	0.005		27,218	13,609				13,609	13,609	June 2000
Netherlands	2.303		12,278,203	12,278,203					0	February 2001
New Zealand	0.319		1,682,095	813,829				868,266	868,266	July 2000
Nicaragua	0.001		5,444	4,010				1,434	1,434	October 1999
Niger	0.001	84,668	10,888	500		84,168	8,166	2,722	95,056	October 1997
Nigeria	0.082		340,228	114,484			2,554	223,190	225,744	February 2001
Niue	0.001	3,131	5,444	5,853				2,722	2,722	August 2000
Norway	0.856		4,575,407	4,575,407					0	February 2001
Oman	0.082		410,996	187,806				223,190	223,190	July 2000
Pakistan	0.080		435,494	177,432			40,315	217,747	258,062	December 2000
Palau	0.001	766	5,444	4,269				1,941	1,941	September 2000
Panama	0.024	93,153	114,317	40,750	52,403		48,993	65,324	166,720	January 2001
Papua New Guinea	0.008	12,611	46,272	58,883					0	March 2001
Paraguay	0.021	236,987	108,873	25,871	97,046	114,070	51,715	57,158	319,989	March 2001
Peru	0.157	1,063,664	792,054	173,131	648,010	242,523	364,726	427,328	1,682,587	December 2000
Philippines	0.133		661,406	211,538			87,864	362,004	449,868	July 2000
Poland	0.465	712,406	1,986,941	1,433,693				1,265,654	1,265,654	June 2000
Portugal	0.612		3,252,595	1,586,831				1,665,764	1,665,764	October 2000
Qatar	0.045	121,380	244,966	227,849			16,014	122,483	138,497	February 2001
Republic of Korea	2.277		9,902,040	3,704,419				6,197,621	6,197,621	March 2000
Republic of Moldova	0.003	713,049	46,271	5,249		707,799	38,106	8,166	754,071	November 1997
Romania	0.078		419,163	206,860				212,303	212,303	November 2000
Russian Federation	1.581	9,844,964	8,268,937	17,933,523				180,378	180,378	February 2001
Rwanda	0.001	23,619	5,444	19,205	4,414		2,722	2,722	9,858	December 2000
Saint Kitts and Nevis	0.001		5,444	5,444					0	March 1997
Saint Lucia	0.003		10,888	2,722				8,166	8,166	October 1997
St Vincent and the Grenadines	0.001	5,422	5,444	1,323	4,099		2,722	2,722	9,543	October 1999
Samoa	0.001		5,444	249			2,473	2,722	5,195	November 1999
San Marino	0.003		16,332	16,332					0	March 2001
Sao Tome and Principe	0.001	157,136	5,444		5,422	151,714	2,722	2,722	162,580	October 1997
Saudi Arabia	0.734		4,066,424	2,081,850				1,984,574	1,984,574	June 2000
Senegal	0.007	668	40,828	21,293			1,150	19,053	20,203	October 2000
Seychelles	0.003	25,481	16,331		16,268	9,213	8,166	8,166	41,812	September 1999
Sierra Leone	0.001	96,937	5,444		96,937		2,722	2,722	102,381	June 1993
Slovakia	0.056		280,348	280,348					0	February 2001
Slovenia	0.107	225,311	517,148	36,150	189,161		225,912	291,236	706,309	January 2001
Solomon Islands	0.001		5,444				2,722	2,722	5,444	December 1999
Somalia	0.001	324,986	5,444		324,986		2,722	2,722	330,430	December 1989
South Africa	0.540		2,817,100	2,816,018				1,082	1,082	January 2001
Spain	3.338		18,628,247	9,637,853				8,990,394	8,990,394	April 2000
Sri Lanka	0.021		100,707				43,549	57,158	100,707	June 1999
Sudan	0.008	125,214	46,272	250	57,375	67,589	24,497	21,775	171,236	November 1999
Suriname	0.003	27,114	21,774	500	26,614		13,609	8,166	48,388	October 1999
Swaziland	0.003	121	16,332	11,672				4,781	4,781	March 2001
Sweden	1.361		7,678,300	7,678,300					0	February 2001
Switzerland	1.678		9,041,940	9,041,940					0	March 2001
Syrian Arab Republic	0.107		528,036	236,800				291,236	291,236	May 2000
Tajikistan	0.001	492,716	16,331	36,700	456,016		13,609	2,722	472,347	March 2001
Thailand	0.362	158,905	1,611,327	784,927				985,305	985,305	September 2000
The form.Yug.Rep.of Macedo	0.008		35,384	5,821			7,788	21,775	29,563	February 2000
Togo	0.001		5,444	5,444					0	October 1999
Tonga	0.001		5,444	2,730				2,714	2,714	November 2000
Trinidad and Tobago	0.021		117,038	117,038					0	February 2001

B. STATUS OF CONTRIBUTIONS AS AT 31 MARCH 2001

Member States	Rate for 2001 %	Contributions due as at 31.12.99 plus 2000-2001 instalments on payments plans \$	Contributions assessed for 2000-2001 \$	Payments & misc. credits received between 1 Jan.00 and 31 Jan.01 \$	UNPAID CONTRIBUTIONS					Date of last payment	
					Prior financial periods \$	Annual instalments for 2001 and prior years \$	2000 * assessment \$	2001 * assessment \$	TOTAL DUE \$		
Tunisia	0.041	159,510	215,025	67,640	91,870		103,430	111,595	306,895	December 2000	
Turkey	0.584	226,024	3,209,045	1,848,758				1,586,311	1,586,311	September 2000	
Turkmenistan	0.004	461,095	32,662	750		459,345	21,775	10,887	493,007	September 1996	
Tuvalu	0.001		5,444	5,444					0	October 1999	
Uganda	0.007		32,662	14,737				17,925	17,925	December 2000	
Ukraine	0.070	3,432,400	890,040	3,560,566		571,346		190,528	761,874	December 2000	
United Arab Emirates	0.269		1,388,137	1,388,137					0	March 2001	
United Kingdom	7.336		38,718,120	38,718,120					0	February 2001	
United Republic of Tanzania	0.005		24,496	23,609			0	887	887	February 2001	
Uruguay	0.099	90,535	446,380	79,371	11,164		176,918	269,462	457,544	May 2000	
Uzbekistan	0.014	125,155	130,648	128,352			89,345	38,106	127,451	March 2001	
Vanuatu	0.001	78,422	5,444		78,422		2,722	2,722	83,866	November 1997	
Venezuela	0.277	1,477,679	1,344,587	1,553,840			514,477	753,949	1,268,426	May 2000	
Viet Nam	0.020		78,934				24,497	54,437	78,934	March 1999	
Yemen	0.009	70,494	62,602	15,789	54,705		38,106	24,496	117,307	May 2000	
Yugoslavia	0.026	6,355,405	166,032	5,000	6,350,405		95,264	70,768	6,516,437	October 1991	
Zambia	0.003		16,332	1,007			7,159	8,166	15,325	November 1999	
Zimbabwe	0.011	578	62,602	33,534				29,646	29,646	October 2000	
		100,000	81,084,928	544,367,252	412,998,449	27,365,663	9,032,074	13,989,132	162,065,864	212,452,733	
Associate Members											
Aruba	.0006	17,897	3,268	21,165				0	0	February 2000	
British Virgin Islands	.0006		3,268	28			1,606	1,634	3,240	October 1999	
Cayman Islands	.0006	281	3,268	1,915				1,634	1,634	September 2000	
Macao	.0006		3,268	3,268					0	March 2001	
Netherlands Antilles	.0006	2,586	3,268	5,854					0	February 2001	
		20,764	16,340	32,230	0	0	1,606	3,268	4,874		
TOTAL ALL CONTRIBUTORS		81,105,692	544,383,592	413,030,679	27,365,663	9,032,074	13,990,738	162,069,132	212,457,607		

Add:

Instalments on payments plans
deferred to future years

19,627,333

TOTAL DUE**232,084,940**

*Contributions due in Euros are translated at the constant rate of exchange of US\$ 1= EUR. 0.869

**C. CASH SITUATION OF THE ORGANIZATION AT THE END OF EACH MONTH
FROM JANUARY 2000 TO MARCH 2001**

(expressed in thousands of US dollars)

Year/End of month	Cash surplus/ (deficit) of Regular Budget	Available in Working Capital Fund	Deficit financed by			TOTAL
			Total cash surplus/ (deficit)	Internal borrowing	External borrowing	
<u>2000</u>						
January	(53.262)	24.773	(28.489)	28.489	-	0
February	(24.040)	24.873	833	-	-	833
March	(10.070)	24.916	14.846	-	-	14.846
April	(4.452)	24.935	20.483	-	-	20.483
May	27.808	24.931	52.739	-	-	52.739
June	35.407	24.939	60.346	-	-	60.346
July	20.800	24.971	45.771	-	-	45.771
August	2.809	24.971	27.780	-	-	27.780
September	14.901	24.973	39.874	-	-	39.874
October	1.511	24.990	26.501	-	-	26.501
November	(15.039)	24.993	9.954	-	-	9.954
December	(22.061)	24.994	2.933	-	-	2.933
<u>2001</u>						
January	(18.826)	24.124	5.298	-	-	5.298
February	(20.522)	24.209	3.687	-	-	3.687
March	27.432	24.240	51.672	-	-	51.672

TABLE 2

REGULAR PROGRAMME EXECUTION BY APPROPRIATION LINE

(Parts I to VI of the budget)

Appropriation Line	30 C/5 Approved as adjusted*	Expenditure/ Obligations	Implementation rate
	\$	\$	%
I GENERAL POLICY AND DIRECTION			
A. Governing Bodies			
1. General Conference	6 205 300	1 265 645	20,4
2. Executive Board	7 629 400	3 972 692	52,1
Total Part I.A	13 834 700	5 238 337	37,9
B. Direction			
3. Directorate	1 807 500	871 134	48,2
4. Services of the Directorate	18 406 100	11 876 161	64,5
Total Part I.B	20 213 600	12 747 295	63,1
C. Participation in the Joint Machinery of the United Nations System	1 122 900	605 166	53,9
TOTAL, PART I	35 171 200	18 590 798	52,9
II PROGRAMME EXECUTION AND SERVICES			
A. Major Programmes, Transdisciplinary Project and Transverse Activities			
I Education for all throughout life	118 718 785	76 929 322	64,8
II The sciences in the service of development:			
Natural Sciences	61 281 695	36 979 659	60,3
Social and Human Sciences	30 769 693	17 959 624	58,4
III Cultural development: the heritage and creativity	50 269 612	30 791 168	61,3
IV Towards a communication and information society for all	32 315 318	19 834 646	61,4
Transdisciplinary Project: Towards a culture of peace**			
Transverse Activities	16 564 824	12 746 550	76,9
Participation Programme	24 830 000	12 773 925	51,4
Total, Part II.A	334 749 927	208 014 894	62,1
B. Information and Dissemination Services			
1. Clearing House	4 461 700	2 531 999	56,7
2. UNESCO Publishing Office	7 650 200	4 081 350	53,3
3. Office of Monthly Periodicals	4 921 400	3 458 301	70,3
4. Office of Public Information	5 493 000	2 795 883	50,9
Total, Part II.B	22 526 300	12 867 533	57,1
TOTAL, PART II	357 276 227	220 882 427	61,8
III SUPPORT FOR PROGRAMME EXECUTION			
1. Bureau for External Relations	22 720 300	14 560 581	64,1
2. Bureau for Relations with Extrabudgetary Funding Sources	4 036 600	2 152 117	53,3
3. Bureau of Conferences, Languages and Documents	30 992 700	17 197 226	55,5
TOTAL, PART III	57 749 600	33 909 924	58,7
IV MANAGEMENT AND ADMINISTRATIVE SERVICES			
1. Office of the ADG/MA	2 508 900	1 658 407	66,1
2. Bureau of the Comptroller	8 499 800	4 978 036	58,6
3. Bureau of Human Resources Management	14 722 114	8 221 752	55,8
4. Bureau of Documentation, Informatics Services and Telecommunications	14 745 952	11 084 557	75,2
5. Bureau for Support and Services	12 385 500	7 633 165	61,6
TOTAL, PART IV	52 862 266	33 575 917	63,5
V COMMON SERVICES; Maintenance and security	28 670 400	17 466 988	60,9
VI RENOVATION OF HEADQUARTERS PREMISES	6 499 500	6 434 248	99,0
TOTAL, PARTS I - VI	538 229 193	330 860 302	61,5

* 30 C/5 Approved, adjusted by between-line transfers approved by the Executive Board at its 159th and 160th sessions and by donations received up to 31 March 2001.

** The approved budget provisions have been included under Major Programmes I (ED), II (SHS) and III (CLT) and Transverse Activities (Coordination of activities Towards a culture of peace) (ref. 159 EX/Decision 3.1.3).

TABLE 3

PROGRAMME EXECUTION BY OBJECT-OF-EXPENDITURE

(Parts I to VI of the budget)

Object-of-expenditure	30 C/5 Approved	Approved Allocations*	Expenditure vis-à-vis approved allocations	
	\$	\$	\$	%
SALARIES AND OTHER PERSONNEL SERVICES				
- Headquarters staff costs	242 820 200	247 128 452	148 668 478	60,2
- Field staff costs	68 948 000	68 848 300	39 605 314	57,5
- Temporary assistance	10 462 700	10 464 395	7 055 149	67,4
- Interpretation services	2 458 700	2 458 700	1 482 556	60,3
- Consultants to Member States	2 321 200	2 339 327	968 429	41,4
- Consultants to the Secretariat	1 684 000	1 684 000	1 195 819	71,0
- Other Personnel Services	1 749 600	1 749 600	1 055 317	60,3
TRAVEL ON OFFICIAL BUSINESS				
- Delegates' travel	5 499 800	5 566 800	5 839 201	104,9
- Staff travel on official business	5 861 300	5 868 800	4 882 048	83,2
- Travel of representatives of States Members of the Executive Board	2 327 700	2 327 700	754 843	32,4
CONTRACTUAL SERVICES				
- Publishing contracts	3 428 000	3 458 182	1 005 481	29,1
- Contributions to co-publications	1 739 500	1 783 909	756 204	42,4
- Organization of seminars and meetings	7 390 800	7 974 293	2 983 965	37,4
- Other contractual services	30 664 100	31 462 090	13 484 025	42,9
GENERAL OPERATING EXPENSES				
	22 057 200	22 068 225	17 589 785	79,7
SUPPLIES AND MATERIALS				
	5 955 100	5 955 100	3 508 512	58,9
ACQUISITION OF FURNITURE AND EQUIPMENT				
	4 293 900	4 305 415	2 306 710	53,6
FINANCIAL ALLOCATIONS				
	25 082 300	25 082 300	28 357 985	113,1
CONTRACTS WITH NGOS (framework-agreements)				
	8 017 800	8 017 600	1 278 246	15,9
OTHER CONTRIBUTIONS				
	25 459 200	26 547 630	12 760 244	48,1
PARTICIPATION PROGRAMME				
	24 830 000	24 830 000	12 773 925	51,4
OTHER EXPENDITURE				
	13 978 500	13 978 500	9 785 963	70,0
INDIRECT PROGRAMME COSTS				
	13 647 000	14 329 875	12 762 103	89,1
ANTICIPATED COST INCREASES				
	13 690 850	9 544 050	-	-
TOTAL, PARTS I - VII	544 367 250	547 773 243	330 860 302	60,4

* 30 C/5 Approved, adjusted by between-line transfers approved by the Executive Board at its 159th and 160th sessions and by donations received up to 31 March 2001.

TABLE 4

PROGRAMME EXECUTION BY SECTOR

(Parts I - VI of the Budget)

(excluding staff costs and Participation Programme)

Part/Sector/Unit	30 C/5 Approved	Approved Allocations*	Execution as at 31 March 2001	
	\$	\$	\$	%
PART I - GENERAL POLICY AND DIRECTION	14 604 000	14 604 000	5 638 591	38,6
PART II - PROGRAMME EXECUTION AND SERVICES				
II. A - MAJOR PROGRAMMES, TRANSDISCIPLINARY PROJECTS AND TRANSVERSE ACTIVITIES				
I. Education for all throughout life	52 948 500	54 163 085	37 982 329	70,1***
II. The sciences in the service of development:				
. Natural Sciences	24 940 500	25 759 195	15 845 017	61,5
. Social and Human Sciences	11 383 200	11 767 793	6 355 928	54,0
III. Cultural development: the heritage and creativity	15 386 000	16 073 712	9 846 316	61,3
IV. Communication, information and informatics	13 297 400	13 498 618	8 640 653	64,0
Transdisciplinary project and transverse activities				
. Transdisciplinary project: Towards a culture of peace**				
. Transverse activities:				
- UNESCO Institute for Statistics	6 820 000	6 820 000	6 806 699	99,8***
- Fellowships and procurement services and related programme support	1 117 700	1 117 700	858 125	76,8
- Coordination of activities concerning Women and Youth	759 000	761 324	294 667	38,7
- Coordination of activities concerning Towards a culture of peace	697 100	702 100	577 373	82,2
- Coordination of activities concerning Africa	419 600	419 600	389 906	92,9
Subtotal, Part II.A	127 769 000	131 083 127	87 597 013	66,8
II. B - INFORMATION AND DISSEMINATION SERVICES				
1. Clearing House	812 300	812 300	459 887	56,6
3. UNESCO Publishing Office	1 409 000	1 409 000	812 367	57,7
4. Office of Monthly Periodicals	2 333 800	2 333 800	1 831 269	78,5
5. Office of Public Information	1 820 000	1 820 000	951 110	52,3
Subtotal, Part II.B	6 375 100	6 375 100	4 054 633	63,6
Total, Part II	134 144 100	137 458 227	91 651 646	66,7
PART III - SUPPORT FOR PROGRAMME EXECUTION	8 822 600	8 852 600	5 134 954	58,0
PART IV - MANAGEMENT AND ADMINISTRATIVE SERVICES	16 712 100	16 712 214	11 947 033	71,5
PART V - MAINTENANCE AND SECURITY	13 295 900	13 295 900	9 006 113	67,7
PART VI - CAPITAL EXPENDITURE	6 499 500	6 499 500	6 434 248	99,0
Total, Parts I - VI	194 078 200	197 422 441	129 812 585	65,8

* 30 C/5 Approved, adjusted by between-line transfers approved by the Executive Board at its 159th and 160th sessions and by donations received up to 31 March 2001.

** The approved budget provisions have been included under Major Programmes I (ED), II (SHS) and III (CLT) and Transverse Activities (Coordination of activities Towards a culture of peace) (ref. 159 EX/Decision 3.1.3).

*** The high rate of implementation is due to the fact that financial allocations for the Institutes are almost fully obligated for the biennium.

TABLE 5

DECENTRALIZATION(1)

(Expenditure in the Field)

Sector/Unit	30 C/5 Approved	Approved allocations(2)	Execution as at 31 March 2001	
	\$	\$	\$	%
PART II - PROGRAMME EXECUTION AND SERVICES				
II. A - MAJOR PROGRAMMES, TRANSDISCIPLINARY PROJECT AND TRANSVERSE ACTIVITIES				
Education	56 763 100	54 416 726	33 169 792	61,0
Natural sciences	24 707 100	25 823 644	15 914 931	61,6
Social and human sciences	6 342 150	6 212 900	3 240 979	52,2
Culture	17 389 800	16 799 033	10 829 838	64,5
Communication and information	11 571 800	11 992 198	6 889 982	57,5
Transdisciplinary project: "Towards a culture of peace"(3)				
Transverse activities:				
Fellowships and procurement services and related programme support	88 300	88 800	43 968	49,5
Coordination of activities concerning Women and Youth	-	35 300	10 300	29,2
Coordination of activities concerning Towards a culture of peace	303 800	97 590	77 198	79,1
Participation Programme	24 830 000	24 830 000	12 773 925	51,4
Subtotal, Part II.A	141 996 050	140 296 191	82 950 913	59,1
II. B - INFORMATION AND DISSEMINATION SERVICES				
Office of Public Information	638 800	640 200	424 858	66,4
Subtotal, Part II.B	638 800	640 200	424 858	66,4
Total, Part II	142 634 850	140 936 391	83 375 771	59,2
PART III - SUPPORT FOR PROGRAMME EXECUTION				
Bureau for External Relations	3 645 200	3 565 400	1 878 010	52,7
Bureau for Relations with Extrabudgetary Funding Sources	373 400	375 400	125 369	33,4
Total, Part III	4 018 600	3 940 800	2 003 379	50,8
Total, Parts II and III	146 653 450	144 877 191	85 379 150	58,9

(1) Including direct and indirect programme costs and Field staff costs.

(2) 30 C/5 Approved, adjusted by between-line transfers approved by the Executive Board at its 159th and 160th sessions and by donations received up to 31 March 2001.

(3) The approved budget provisions have been included under Major Programmes I (ED), II (SHS) and III (CLT) and Transverse Activities (Coordination of activities Towards a culture of peace) (ref. 159 EX/Decision 3.1.3).

TABLE 6
PARTICIPATION PROGRAMME

A. EXECUTION BY REGION

Region	Allotments issued	Execution as at 31 March 2001	
		\$	%
AFRICA	4 503 183	3 365 685	74,7
ASIA AND THE PACIFIC	3 668 380	2 504 452	68,3
ARAB STATES	1 713 000	844 428	49,3
EUROPE 1	864 363	600 000	69,4
EUROPE 2	1 647 210	897 510	54,5
LATIN AMERICA AND THE CARIBBEAN	3 656 275	2 193 650	60,0
INTERREGIONAL	2 247 100	1 613 350	71,8
INTERNATIONAL NON-GOVERNMENTAL ORGANIZATIONS	1 011 850	754 850	74,6
TOTAL	19 311 361	12 773 925	66,1

PARTICIPATION PROGRAMME

B. NATURE OF EXPENDITURE

Nature of expenditure	Allotments issued	Execution as at 31 March 2001	
	\$	\$	%
A. FINANCIAL CONTRIBUTIONS FOR:			
■ Conferences, meetings	7 252 659	4 826 704	66,6
■ Training seminars or courses	1 983 292	1 343 092	67,7
■ Supplies and equipment	4 207 098	2 763 406	65,7
■ Fellowships, study grants	534 470	355 470	66,5
■ Consultants	2 314 385	1 441 960	62,3
■ Publications, translations, reproduction	1 290 407	876 607	67,9
■ Allocations to NGOs	352 850	329 850	93,5
■ Other forms of financial participation not specified above	430 700	261 000	60,6
B. MATERIAL AND/OR TECHNICAL ASSISTANCE PROVIDED DIRECTLY BY UNESCO			
■ Conferences, meetings	30 500	30 500	100,0
■ Training seminars or courses	399 500	395 428	99,0
■ Supplies and equipment	155 000	57 665	37,2
■ Fellowships	82 000	55 000	67,1
■ Consultants	278 500	37 243	13,4
■ Publications, translations, reproduction	-	-	-
■ Material and/or technical assistance to NGOs	-	-	-
■ Other material and/or technical assistance provided directly by UNESCO	-	-	-
TOTAL	19 311 361	12 773 925	66,1

TABLE 7

STAFF AND STAFF COSTS

A. Monthly breakdown of posts budgetarily vacant from January 2000 to March 2001

YEAR/MONTH	30 C/5 APPROVED STAFF ESTABLISHMENT 2000-2001				VACANT POSTS					VARIATIONS VIS-À-VIS TARGET TO ACHIEVE 3% LAPSE FACTOR (64 POSTS)
	Total number of posts	Filled posts			HQS		FLD		TOTAL	
		HQS	FLD	TOTAL	P	GS	P	L		
2000										
January	2 118	1 508	508	2 016	36	43	10	13	102	38
February	2 118	1 504	508	2 012	38	45	10	13	106	42
March	2 118	1 494	506	2 000	38	55	10	15	118	54
April	2 118	1 487	505	1 992	42	58	10	16	126	62
May	2 118	1 484	503	1 987	42	61	11	17	131	67
June	2 118	1 485	505	1 990	44	58	10	16	128	64
July	2 118	1 394	495	1 889	67	126	10	26	229	* 165
August	2 118	1 391	500	1 891	69	127	7	24	227	* 163
September	2 118	1 406	502	1 908	63	118	6	23	210	* 146
October	2 118	1 433	500	1 933	53	101	8	23	185	121
November	2 118	1 436	497	1 933	43	108	10	24	185	121
December	2 118	1 429	498	1 927	47	111	11	22	191	127
2001										
January	2 118	1 418	501	1 919	54	115	7	23	199	135
February	2 118	1 429	505	1 934	57	101	5	21	184	120
March	2 118	1 455	511	1 966	45	87	12	8	152	88
AVERAGE	2 118	1 450	503	1 953	49	88	9	19	165	101

* Including posts which became vacant following the departure of their incumbents under the Agreed Separation Scheme in 2000

B. Total cumulative situation of staff costs as at 31 March 2001

	Allocations \$	Expenditure \$	%
HEADQUARTERS	247 128 452	148 668 478	60,2
FIELD	68 848 300	39 605 314	57,5
TOTAL	315 976 752	188 273 792	59,6

TABLE 8

STATUS OF PARTS I, II.B, III, IV, V AND VI BY MAIN OBJECT-OF-EXPENDITURE AS AT 31 MARCH 2001

Principal Appropriation Line	Cost of established posts		Temporary assistance	Delegates' travel*	Staff travel	Contractual services	General operating expenses	Supplies and materials	Acquisition of furniture and equipment	Financial allocations	Contracts with NGOs (framework agreements)	Other contributions	Indirect programme costs	Other expenditure	Total
	Headquarters	Field													
	\$	\$	\$	\$	\$	\$	\$	\$	\$	\$	\$	\$	\$	\$	\$
PART I GENERAL POLICY AND DIRECTION															
A. Governing Bodies:															
30 C/S Approved as adjusted	1,811,700	-	8,527,200	2,327,700	-	596,800	571,300	-	-	-	-	-	-	-	13,834,700
Expenditure as at 31 March 2001	1,177,084	-	2,308,994	789,569	36,699	289,047	272,428	55,692	256,824	-	-	-	-	52,000	5,238,337
Execution Rate	65.0	-	27.1	33.9	N.A.	48.4	47.7	N.A.	N.A.	-	-	-	-	N.A.	37.9
B. Direction:															
30 C/S Approved as adjusted	18,755,500	-	198,700	54,000	472,600	306,900	174,200	181,200	70,500	-	-	-	-	-	20,213,600
Expenditure as at 31 March 2001	11,775,123	-	112,176	700	313,487	174,942	118,098	120,246	86,620	-	-	43,903	-	2,000	12,747,295
Execution Rate	62.8	-	56.5	1.3	66.3	57.0	67.8	66.4	122.9	-	-	N.A.	-	N.A.	63.1
C. Participation in the Joint Machinery of the United Nations System															
30 C/S Approved as adjusted	-	-	-	-	-	-	-	-	-	-	-	-	-	1,122,900	1,122,900
Expenditure as at 31 March 2001	-	-	209	-	-	-	20,000	-	-	-	-	-	-	584,957	605,166
Execution Rate	-	-	N.A.	-	-	-	N.A.	-	-	-	-	-	-	52.1	53.9
TOTAL, PART I															
30 C/S Approved as adjusted	20,567,200	-	8,725,900	2,381,700	472,600	903,700	745,500	181,200	70,500	-	-	-	-	1,122,900	35,171,200
Expenditure as at 31 March 2001	12,952,207	-	2,421,379	790,269	350,186	463,989	410,526	175,938	343,444	-	-	43,903	-	638,957	18,590,798
Execution Rate	63.0	-	27.7	33.2	74.1	51.3	55.1	97.1	487.2	-	-	N.A.	-	56.9	52.9
PART II PROGRAMME EXECUTION AND SERVICES															
B. Information and Dissemination Services															
1. Clearing House															
30 C/S Approved as adjusted	3,649,400	-	23,900	-	30,200	280,400	43,300	390,900	31,600	-	-	11,000	-	1,000	4,461,700
Expenditure as at 31 March 2001	2,072,112	-	7,612	16,904	11,646	97,418	15,294	210,955	91,566	-	-	3,492	-	5,000	2,531,999
Execution Rate	56.8	-	31.8	N.A.	38.6	34.7	35.3	54.0	289.8	-	-	31.7	-	-	56.7
2. UNESCO Publishing Office															
30 C/S Approved as adjusted	6,241,200	-	8,700	-	57,600	1,002,300	51,700	254,900	23,800	-	10,000	-	-	-	7,650,200
Expenditure as at 31 March 2001	3,268,983	-	22,158	-	38,263	486,863	85,763	87,772	82,798	-	8,750	-	-	-	4,081,350
Execution Rate	52.4	-	254.7	-	66.4	48.6	165.9	34.4	347.9	-	87.5	-	-	-	53.3
3. Office of Monthly Periodicals															
30 C/S Approved as adjusted	2,587,600	-	529,200	-	89,200	1,269,600	148,200	292,600	-	-	-	5,000	-	-	4,921,400
Expenditure as at 31 March 2001	1,627,032	-	748,377	886	13,018	460,227	83,677	274,449	4,132	-	-	246,503	-	-	3,458,301
Execution Rate	62.9	-	141.4	N.A.	14.6	36.2	56.5	93.8	N.A.	-	-	4,930.1	-	-	70.3
4. Office of Public Information															
30 C/S Approved as adjusted	3,405,800	267,200	446,200	87,000	142,000	313,200	626,100	133,800	67,700	-	-	4,000	-	-	5,493,000
Expenditure as at 31 March 2001	1,644,684	200,089	325,123	7,970	59,267	204,657	159,330	153,821	33,492	-	-	7,450	-	-	2,795,883
Execution Rate	48.3	74.9	72.9	9.2	41.7	65.3	25.4	115.0	49.5	-	-	186.3	-	-	50.9
TOTAL, PART II.B															
30 C/S Approved as adjusted	15,884,000	267,200	1,008,000	87,000	319,000	2,865,500	869,300	1,072,200	123,100	-	10,000	20,000	-	1,000	22,526,300
Expenditure as at 31 March 2001	8,612,811	200,089	1,103,270	25,760	122,194	1,249,165	344,064	726,997	211,988	-	8,750	257,445	-	5,000	12,867,533
Execution Rate	54.2	74.9	109.5	29.6	38.3	43.6	39.6	67.8	172.2	-	87.5	1,287.2	-	-	57.1

Principal Appropriation Line	Cost of established posts		Temporary assistance	Delegates' travel*	Staff travel	Contractual services	General operating expenses	Supplies and materials	Acquisition of furniture and equipment	Financial allocations	Contracts with NGOs (framework agreements)	Other contributions	Indirect programme costs	Other expenditure	Total
	Headquarters	Field													
	\$	\$	\$	\$	\$	\$	\$	\$	\$	\$	\$	\$	\$	\$	\$
PART III SUPPORT FOR PROGRAMME EXECUTION															
1. Bureau for External Relations															
30 C/5 Approved as adjusted	15,167,800	3,347,200	375,200	10,000	565,600	2,285,200	298,800	256,000	326,000	-	-	88,500	-	-	22,720,300
Expenditure as at 31 March 2001	10,273,608	1,796,710	480,067	654,559	247,812	187,096	314,480	110,528	111,668	-	-	331,333	-	52,720	14,560,581
Execution Rate	67.7	53.7	127.9	6,545.6	43.8	8.2	105.2	43.2	34.3	-	-	374.4	-	N.A	64.1
2. Bureau for Relations with Extrabudgetary Funding Sources															
30 C/5 Approved as adjusted	2,784,800	375,400	173,000	-	223,000	129,000	123,400	57,000	52,000	-	-	119,000	-	-	4,036,600
Expenditure as at 31 March 2001	1,677,940	125,369	78,531	10,000	82,772	19,270	87,585	26,611	9,979	-	-	21,510	-	12,550	2,152,117
Execution Rate	60.3	33.4	45.4	N.A	37.1	14.9	71.0	46.7	19.2	-	-	18.1	-	N.A	53.3
3. Bureau of Conferences, Languages and Documents															
30 C/5 Approved as adjusted	27,221,800	-	2,112,200	-	13,100	721,800	101,500	180,000	642,300	-	-	-	-	-	30,992,700
Expenditure as at 31 March 2001	14,901,343	-	1,499,874	-	8,714	395,877	185,230	178,054	28,134	-	-	-	-	-	17,197,226
Execution Rate	54.7	-	71.0	-	66.5	54.8	182.5	98.9	4.4	-	-	-	-	-	55.5
TOTAL, PART III															
30 C/5 Approved as adjusted	45,174,400	3,722,600	2,660,400	10,000	801,700	3,136,000	523,700	493,000	1,020,300	-	-	207,500	-	-	57,749,600
Expenditure as at 31 March 2001	26,852,891	1,922,079	2,058,472	664,559	339,298	602,243	587,295	315,193	149,781	-	-	352,843	-	65,270	33,909,924
Execution Rate	59.4	51.6	77.4	6,645.6	42.3	19.2	112.1	63.9	14.7	-	-	170.0	-	N.A	58.7
PART IV MANAGEMENT AND ADMINISTRATIVE SERVICES															
1. Office of ADG/MA															
30 C/5 Approved as adjusted	2,265,500	-	81,000	-	19,000	58,100	25,800	16,000	16,600	-	-	26,900	-	-	2,508,900
Expenditure as at 31 March 2001	1,528,223	-	69,310	-	26,763	5,249	14,091	5,294	9,477	-	-	-	-	-	1,658,407
Execution Rate	67.5	-	85.6	-	140.9	9.0	54.6	33.1	57.1	-	-	-	-	-	66.1
2. Bureau of the Comptroller															
30 C/5 Approved as adjusted	7,477,800	-	129,900	-	17,900	-	827,800	46,400	-	-	-	-	-	-	8,499,800
Expenditure as at 31 March 2001	4,267,287	-	96,891	-	7,448	233	545,045	33,955	27,177	-	-	-	-	-	4,978,036
Execution Rate	57.1	-	74.6	-	41.6	N.A	65.8	73.2	N.A	-	-	-	-	-	58.6
3. Bureau of Human Resources Management															
30 C/5 Approved as adjusted	12,282,200	-	1,495,700	-	122,900	485,200	54,300	56,514	123,600	-	-	95,700	-	6,000	14,722,114
Expenditure as at 31 March 2001	6,891,143	-	700,706	35,000	44,572	289,637	39,453	55,683	40,358	-	-	112,200	-	13,000	8,221,752
Execution Rate	56.1	-	46.8	N.A	36.3	59.7	72.7	98.5	32.7	-	-	117.2	-	216.7	55.8
4. Bureau of Documentation, Informatics Services and Telecommunications															
30 C/5 Approved as adjusted	6,306,152	-	70,800	-	75,700	1,080,000	591,500	1,110,100	-	-	-	5,511,700	-	-	14,745,952
Expenditure as at 31 March 2001	3,977,940	-	107,843	125	34,113	198,623	1,477,320	90,223	198,370	-	-	5,000,000	-	-	11,084,557
Execution Rate	63.1	-	152.3	N.A	45.1	18.4	249.8	8.1	N.A	-	-	90.7	-	-	75.2
5. Bureau for Support and Services															
30 C/5 Approved as adjusted	7,818,400	-	79,600	-	39,500	94,700	141,300	61,300	5,900	-	-	-	-	4,144,800	12,385,500
Expenditure as at 31 March 2001	4,964,291	-	35,190	-	10,077	70,261	78,642	33,931	2,354	-	-	-	-	2,438,419	7,633,165
Execution Rate	63.5	-	44.2	-	25.5	74.2	55.7	55.4	39.9	-	-	-	-	-	61.6
TOTAL, PART IV															
30 C/5 Approved as adjusted	36,150,052	-	1,857,000	-	275,000	1,718,000	1,640,700	1,290,314	146,100	-	-	5,634,300	-	4,150,800	52,862,266
Expenditure as at 31 March 2001	21,628,884	-	1,009,940	35,125	122,973	564,003	2,154,551	219,086	7,160	-	-	5,112,200	-	2,451,419	33,305,341
Execution Rate	59.8	-	54.4	N.A	44.7	32.8	131.3	17.0	4.9	-	-	90.7	-	59.1	63.0
PART V COMMON SERVICES; Maintenance and Security															
30 C/5 Approved as adjusted	15,374,500	-	144,000	-	9,000	10,000	12,268,300	746,600	118,000	-	-	-	-	-	28,670,400
Expenditure as at 31 March 2001	8,460,875	-	404,062	-	244	-	8,338,111	228,438	35,258	-	-	-	-	-	17,466,988
Execution Rate	55.0	-	280.6	-	2.7	0.0	68.0	30.6	29.9	-	-	-	-	-	60.9
PART VI RENOVATION OF HEADQUARTERS PREMISES															
30 C/5 Approved as adjusted	-	-	-	-	-	-	-	-	-	-	-	-	-	6,499,500	6,499,500
Expenditure as at 31 March 2001	-	-	27,586	-	-	-	4,807	-	19,465	-	-	-	-	6,382,390	6,434,248
Execution Rate	-	-	N.A	-	-	-	N.A	-	N.A	-	-	-	-	98.2	99.0

* Including travel of representatives of the Executive Board

III - PRESENTATION OF EXTRABUDGETARY OPERATIONAL PROGRAMMES

CHART 5

**Extrabudgetary Operational Programmes for 2000-2001
(30 C/5 Approved)
by Funding Source and by Major Programme**

(Figures in Millions of US dollars,
Total: US\$ 300 Million)

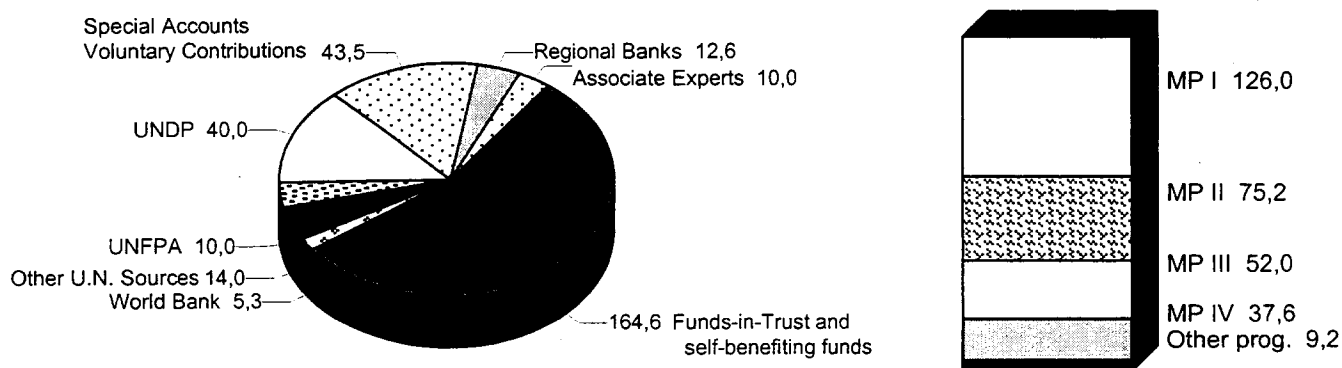
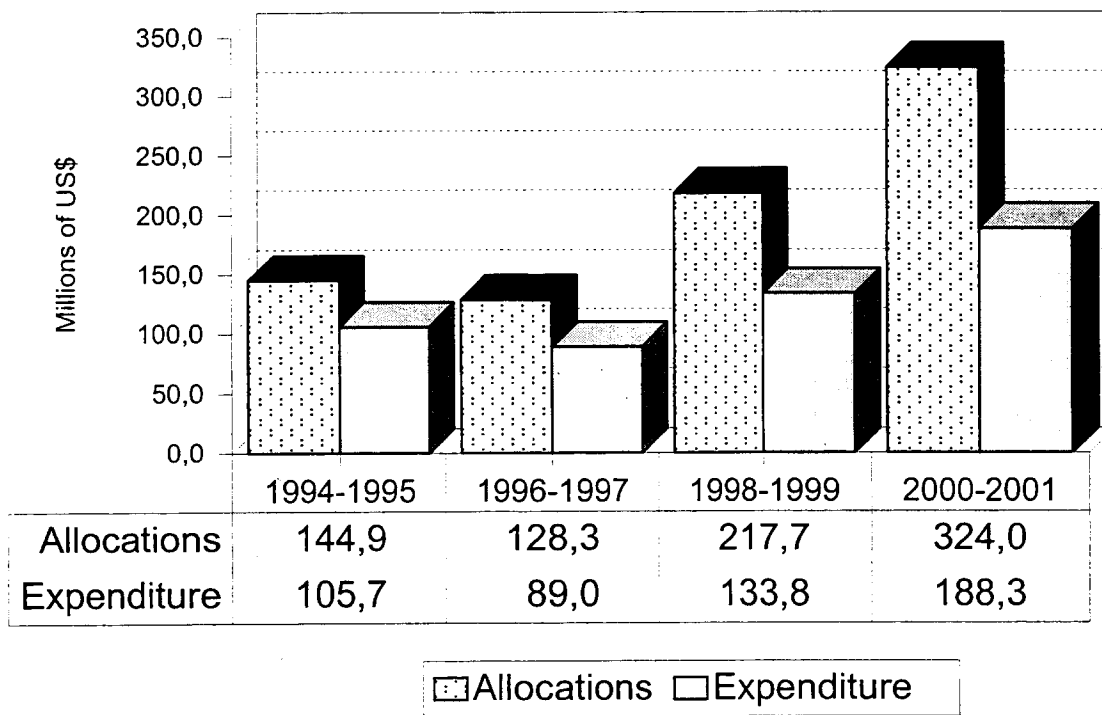


CHART 6

**Extrabudgetary Operational Programmes
Allocation vs. Expenditure***



* Allocations and expenditure cover the first fifteen months (January to March) of each biennium.

TABLE 9
EXECUTION OF EXTRABUDGETARY PROGRAMMES
BY FUNDING SOURCE

FUNDING SOURCE	2000-2001			1998-1999		
	Allocations In 30 C/5 Approved	Expenditure 1 Jan 00 - 31 Mar 01	Rate of Execution	Allocations In 29 C/5 Approved	Expenditure 1 Jan 98 - 31 Mar 99	Rate of Execution
	\$M	\$M	%	\$M	\$M	%
UNITED NATIONS SOURCES						
→ UNDP	40.0	10.1	25	40.0	12.6	32
→ UNFPA	10.0	3.7	37	15.0	7.0	47
→ Other	14.0	24.6	176	12.0	14.1	118
OTHER PROGRAMMES						
→ World Bank	5.3	0.3	6	7.5	1.6	21
→ Regional Banks and Funds	12.6	1.5	12	11.0	4.0	36
→ Funds-in-Trust and self-benefiting funds	154.6	113.8	74	104.5	64.1	61
→ Associate Experts, Special Accounts and Voluntary Contributions	63.5	34.3	54	60.0	30.4	51
TOTAL	300.0	188.3	63	250.0	133.8	54

TABLE 10
EXECUTION OF EXTRABUDGETARY PROGRAMMES BY REGION

1 January 2000 to 31 March 2001

(in millions of US dollars)

FUNDING SOURCE	TOTAL	AFRICA	LATIN AMERICA AND THE CARIBBEAN	ASIA AND THE PACIFIC	ARAB STATES	EUROPE	INTERREGIONAL AND GLOBAL PROJECTS
UNITED NATIONS SOURCES							
→ UNDP	10,4	3,8	0,3	3,5	2,1	0,6	0,1
→ UNFPA	3,7	0,5	-	0,5	-	-	2,7
→ Other United Nations Sources	24,6	1,6	1,6	0,8	16,8	-	3,8
Subtotal, United Nations Sources	38,7	5,9	1,9	4,8	18,9	0,6	6,6
OTHER PROGRAMMES							
→ World Bank (Technical Assistance)	0,2	0,2	-	-	-	-	-
→ Regional Development Banks and Funds	1,4	1,1	0,1	0,2	-	-	-
→ Self-benefiting Funds Donated Funds	113,8	6,4	79,4	9,1	4,0	3,4	11,5
→ Associate Experts, Special Accounts and Voluntary Contributions	34,2	2,3	0,8	2,2	0,5	3,6	24,8
Subtotal, Other Programmes	149,6	10,0	80,3	11,5	4,5	7,0	36,3
TOTAL	188,3	15,9	82,2	16,3	23,4	7,6	42,9

TABLE 11

EXECUTION OF EXTRABUDGETARY PROGRAMMES

BY SECTOR

SECTOR	2000-2001			1998-1999		
	Allocations in 30 C/5 Approved	Expenditure 1 Jan 00 - 31 Mar 01	Rate of Execution	Allocations in 29 C/5 Approved	Expenditure 1 Jan 98 - 31 Mar 99	Rate of Execution
	\$M	\$M	%	\$M	\$M	%
→ ED	126.0	68.2	54	90.0	36.5	41
→ SC	60.8	22.6	37	54.5	6.9	13
→ SHS	14.4	54.0	375	7.5	3.3	44
→ CLT	52.0	23.8	46	32.5	4.6	14
→ CII	37.6	10.4	28	30.0	6.2	21
→ Others	9.2	9.3	101	35.5	10.6	30
TOTAL	300.0	188.3	63	250.0	68.1	27

DETAILED STATUS REPORT ON THE REGULAR BUDGET

AS AT 31 MARCH 2001

APPROPRIATION LINE	ALLOCATION	EXPENDITURE	EXPENDITURE VIS-À-VIS ALLOCATION	N O T E S*
	\$	\$	%	
Part I - General Policy and Direction				
I.A Governing Bodies				
Chapter 1 - General Conference				
Staff Costs	714 100	433 797	60,7	1
Languages and documents services for the General Conference	4 787 100	561 483	11,7	
External Audit	596 800	184 725	31,0	
Contribution to UNESCO Micrography services	28 000	28 000	100,0	
Other Costs	79 300	57 640	72,7	
Total Activities	5 491 200	831 848	15,1	
Total, General Conference	6 205 300	1 265 645	20,4	
Chapter 2 - Executive Board				
Staff Costs	1 097 600	743 287	67,7	2
Languages and documents services for the Executive Board	3 666 100	2 068 608	56,4	
Travel by members of the Executive Board and daily allowance	2 327 700	754 843	32,4	
Contribution to UNESCO Micrography services	24 000	24 000	100,0	
Other Costs	514 000	381 954	74,3	
Total Activities	6 531 800	3 229 405	49,4	
Total, Executive Board	7 629 400	3 972 692	52,1	
Governing Bodies				
Staff Costs	1 811 700	1 177 084	65,0	
Other Costs	12 023 000	4 061 253	33,8	
Total, Governing Bodies	13 834 700	5 238 337	37,9	
I.B Direction				
Chapter 3 - Directorate				
Staff Costs	1 349 000	591 571	43,9	
Other Costs	458 500	279 563	61,0	
Total, Directorate	1 807 500	871 134	48,2	
Chapter 4 - Services of the Directorate:				
A. Office of the Director-General				
Staff Costs	5 631 800	4 221 510	75,0	3
Other Costs	377 800	324 393	85,9	
Contribution towards common charges	2 800	-	-	
Contribution to UNESCO Micrography services	2 000	2 000	100,0	
Total, Office of the DG	6 014 400	4 547 903	75,6	
B. Inspectorate General				
Staff Costs	1 769 900	1 167 568	66,0	4
Contribution towards common charges	1 100	-	-	
Other Costs	66 700	63 293	94,9	
Total, IOM	1 837 700	1 230 861	67,0	
C. Office of the Mediator				
Staff Costs	128 300	86 951	67,8	5
Contribution towards common charges	300	-	-	
Other Costs	16 600	14 004	84,4	
Total, MED	145 200	100 955	69,5	

* See Annex I.B for explanatory notes concerning programme execution.

DETAILED STATUS REPORT ON THE REGULAR BUDGET

AS AT 31 MARCH 2001

APPROPRIATION LINE	ALLOCATION	EXPENDITURE	EXPENDITURE	N
			VIS-À-VIS ALLOCATION	
	\$	\$	%	
D. Office of International Standards and Legal Affairs				
Staff Costs	1 895 400	1 096 545	57,9	
Contribution towards common charges	3 300	-	-	
Other Costs	199 800	99 238	49,7	
Total, LA	2 098 500	1 195 783	57,0	
E. Bureau of Studies, Programming and Evaluation				
- Division of Studies and Programming				
Staff Costs	2 059 300	1 406 447	68,3	
Contribution towards common charges	1 400	-	-	
Other Costs	86 800	73 663	84,9	6
Total, BPE	2 147 500	1 480 110	68,9	
- Central Programme Evaluation Unit				
Staff Costs	1 733 200	704 339	40,6	
Contribution towards common charges	2 800	-	-	
Other Costs	168 200	85 848	51,0	
Total, CEU	1 904 200	790 187	41,5	
F. Bureau of the Budget				
Staff Costs	4 188 600	2 500 192	59,7	
Contribution towards common charges	1 100	-	-	
Other Costs	68 900	30 170	43,8	7
Total, BB	4 258 600	2 530 362	59,4	
Recapitulation				
Staff Costs	17 406 500	11 183 552	64,2	
Other Costs	999 600	692 609	69,3	
Total, Services of the Directorate	18 406 100	11 876 161	64,5	
Direction				
Staff Costs	18 755 500	11 775 123	62,8	
Other Costs	1 458 100	972 172	66,7	
Total, I.B	20 213 600	12 747 295	63,1	
I.C Participation in the Joint Machinery of the United Nations System				
UNACC	15 500	-	-	
CCPOQ	33 500	15 072	45,0	
UN Security measures	49 200	20 000	40,7	
Security requirements of staff in Field	61 500	61 299	99,7	
ISCC	61 900	38 000	61,4	8
JIU	324 600	148 709	45,8	
ICSC, CCAQ and ILO	576 700	322 086	55,8	
Total, I.C	1 122 900	605 166	53,9	
TOTAL, PART I				
Staff Costs	20 567 200	12 952 207	63,0	
Other Costs	14 604 000	5 638 591	38,6	
TOTAL, PART I	35 171 200	18 590 798	52,9	

DETAILED STATUS REPORT ON THE REGULAR BUDGET

AS AT 31 MARCH 2001

APPROPRIATION LINE	ALLOCATION	EXPENDITURE	EXPENDITURE VIS-À-VIS ALLOCATION	N O T E S*
	\$	\$	%	
Part II - Programme Execution and Services				
II.A Major Programmes, Transdisciplinary Project and Transverse Activities				
Major Programmes:				
I Education for all throughout life				
I.1 Basic education for all				
I.1.1 Providing basic education for all children				
1 - Renewal and expansion of primary education				
(a) Primary education reform	280 000	171 190	61,1	
(b) Training of educational personnel	275 000	138 319	50,3	
(c) Production and use of low-cost materials	175 000	127 069	72,6	
(d) Education for poverty eradication	227 690	92 213	40,5	9
(e) Assessment of learning achievement	100 000	64 253	64,3	
(f) Reading for all	95 000	32 649	34,4	10
(g) Improving learning spaces	66 000	26 980	40,9	10
Total, Main line of action	1 218 690	652 673	53,6	
2 - Promoting early childhood education and education of children with special needs				
(a) Promote integrated early childhood and family education	400 000	234 864	58,7	
(b) Develop inclusive education for children with special needs	957 820	453 241	47,3	
(c) Support to joint actions in favour of education for all children	315 376	101 374	32,1	11
Total, Main line of action	1 673 196	789 479	47,2	
Total, Subprogramme I.1.1	2 891 886	1 442 152	49,9	
I.1.2 Fostering literacy and non-formal education among youth and adults				
1 - Literacy and community education				
(a) Developing literacy and non-formal education strategies	403 300	112 528	27,9	9
(b) Capacity-building for improving and expanding literacy and non-formal education	623 100	251 813	40,4	11
(c) Support for literacy and non-formal education for rural development : Baoding	651 000	488 199	75,0	
(d) Advocacy and mobilization for literacy and non-formal education	120 000	59 595	49,7	
(e) Cooperation with Institutes	180 000	2 865	1,6	9
Total, Main line of action	1 977 400	915 000	46,3	
2 - Extending learning opportunities to the unreached				
(a) Education of the unreached	619 699	315 715	50,9	
Special project : 'Enhancement of learning opportunities for marginalized youth'	572 630	263 625	46,0	
Special project : 'Promoting girls' and women's education in Africa'	696 800	543 457	78,0	
(d) Promoting education for children in difficult circumstances (street and working children)	69 680	44 201	63,4	
Total, Main line of action	1 958 809	1 166 998	59,6	
Total, Subprogramme I.1.2	3 936 209	2 081 998	52,9	

DETAILED STATUS REPORT ON THE REGULAR BUDGET

AS AT 31 MARCH 2001

APPROPRIATION LINE	ALLOCATION	EXPENDITURE	EXPENDITURE	N
			VIS-À-VIS ALLOCATION	
	\$	\$	%	
I.1.3 Mobilizing commitments and partnerships for education for all				
1 - International EFA Forum and Assessment 2000				
(a) World Education Forum (Dakar)	352 405	350 941	99,6	12
(b) Cooperation partnership	20 000	20 000	100,0	12
(c) Advocacy	20 000	16 498	82,5	12
(d) Outcome of the EFA 2000 Assessment	20 000	7 000	35,0	10
(e) Monitoring learning achievement	60 000	40 574	67,6	
(f) Countdown	60 000	25 529	42,5	
(g) World Food Programme cooperation	15 000	4 999	33,3	10
Total, Main line of action	547 405	465 541	85,0	
2 - Reinforcing regional cooperation programmes for basic education				
(a) Pursuing the E-9 initiative	3 300 000	1 559 545	47,3	
(b) Partnership for basic education	240 000	169 343	70,6	
(c) Regional cooperation - Africa	166 297	131 199	78,9	
(d) Regional cooperation - Arab States	120 000	73 952	61,6	
(e) Regional cooperation - Asia and the Pacific	303 000	209 761	69,2	
(f) Regional cooperation - Europe	98 500	24 909	25,3	10
(g) Regional cooperation - Latin America and the Caribbean	261 000	209 137	80,1	
(h) MINEDAF - Regional fellowships	300 000	300 000	100,0	12
Total, Main line of action	4 788 797	2 677 846	55,9	
Total, Subprogramme I.1.3	5 336 202	3 143 387	58,9	
TOTAL, Programme I.1	12 164 297	6 667 537	54,8	
I.2 Reform of education in the perspective of education for all throughout life				
I.2.1 Renewal of educational systems for the information age				
1 - Devising strategies for learning throughout life				
(a) Global dialogue on lifelong learning Expo 2000	120 000	119 498	99,6	12
(b) Preparation of the World Education Report	380 000	90 774	23,9	10
(c) Three publications on learning throughout life	349 320	109 800	31,4	10
(d) Information through publications, the Internet and other modern media	392 553	285 378	72,7	
Total, Main line of action	1 241 873	605 450	48,8	
2 - Promoting policies and building capacities for educational development and reconstruction				
(a) Regional partnership and cooperation programme - UNRWA	428 000	331 787	77,5	
(b) National sectoral strategies and action plans	762 300	331 381	43,5	
(c) Support to the Palestinian authority	220 320	149 238	67,7	
(d) Strengthening of national capacities in the use and management of educational spaces and facilities	205 000	117 311	57,2	
Total, Main line of action	1 615 620	929 717	57,5	
Total, Subprogramme I.2.1	2 857 493	1 535 167	53,7	

DETAILED STATUS REPORT ON THE REGULAR BUDGET

AS AT 31 MARCH 2001

APPROPRIATION LINE	ALLOCATION	EXPENDITURE	EXPENDITURE VIS-À-VIS ALLOCATION	N O T E S*
	\$	\$	%	
I.2.2 Renovation of general secondary and vocational education				
1 - Renewal and diversification of secondary education				
(a) Policy guidelines for reform of secondary education system	532 520	420 153	78,9	
(b) Regional and subregional networkings with IGOs and NGOs	280 491	136 467	48,7	
(c) Development of distance education	244 000	87 478	35,9	9
(d) Promotion of science and technology education	367 700	226 373	61,6	
(e) Education for the prevention of HIV/AIDS	265 000	136 745	51,6	
(f) Youth empowerment through preventive education against drugs abuse	160 000	101 175	63,2	
Special project : 'Scientific, technical and vocational education of girls in Africa'	108 000	64 788	60,0	
Total, Main line of action	1 957 711	1 173 179	59,9	
2 - International long-term programme for the development of technical and vocational education (UNEVOC)				
(a) Strengthening capacity-building in Member States	421 010	183 303	43,5	9
(b) Promoting international, regional and subregional cooperation with TVE	258 000	93 640	36,3	9
(c) Providing subject knowledge and promoting information exchange through the UNEVOC Network	120 000	28 167	23,5	9
(d) Implementing TVE normative instruments and recommendations of the Seoul congress	30 000	3 662	12,2	9
Total, Main line of action	829 010	308 772	37,2	
3 - Science and technology education				
(a) Science popularization and clearing house activities	161 200	67 078	41,6	
(b) Exchange of information and networking	250 100	142 451	57,0	
Total, Main line of action	411 300	209 529	50,9	
Total, Subprogramme I.2.2	3 198 021	1 691 480	52,9	
I.2.3 Higher education and development				
1 - Policy and reform of higher education				
(a) Follow-up to the World Conference	361 640	240 816	66,6	
(b) Promoting innovation in higher education	259 191	117 327	45,3	
Special project : 'Women, higher education and development'	63 193	22 211	35,1	9
Total, Main line of action	684 024	380 354	55,6	
2 - Reinforcing inter-university cooperation and academic mobility				
(a) UNITWIN and UNESCO Chairs	1 704 592	808 154	47,4	
(b) Regional conventions on recognition of studies and diplomas	220 000	65 640	29,8	9
Total, Main line of action	1 924 592	873 794	45,4	
Total, Subprogramme I.2.3	2 608 616	1 254 148	48,1	
The status of teachers and teacher education in the information society				
(a) Development of subregional and regional networks of teacher training institutions	542 500	201 997	37,2	10
(b) New technologies in teacher education	441 673	131 154	29,7	10
(c) Application of international instruments concerning the status of teachers and educational personnel	140 500	75 448	53,7	
Total, Project	1 124 673	408 599	36,3	
TOTAL, Programme I.2	9 788 803	4 889 394	49,9	

DETAILED STATUS REPORT ON THE REGULAR BUDGET

AS AT 31 MARCH 2001

APPROPRIATION LINE	ALLOCATION	EXPENDITURE	EXPENDITURE VIS-À-VIS ALLOCATION	N O T E S*
	\$	\$	%	
Educating for a sustainable future				
(Environment, population and development)				
(a) Implementing the international work	98 525	73 829	74,9	
(b) Participating in UN inter-agency technical support services	66 000	28 796	43,6	
(c) Promoting population, information, education, communication, reproductive health	137 675	100 790	73,2	
(d) Developing teaching, learning and advocacy materials related to environment	464 500	235 147	50,6	
(e) Fostering national action in support of education for a sustainable development	321 000	147 680	46,0	
(f) Promoting sustainable communities	178 300	63 336	35,5	9
(g) Creation of a WEB site	6 000	6 000	100,0	12
(h) Cooperation for development	83 000	70 076	84,4	
(i) SITA cost sharing	78 400	55 100	70,3	
(j) Contribution towards common charges	27 200	27 200	100,0	
(k) Contribution towards micrography	1 400	1 400	100,0	
(l) Programme support costs	148 000	102 035	68,9	
Total, EPD	1 610 000	911 389	56,6	
UNESCO education institutes				
UNESCO International Bureau of Education	4 876 000	4 876 000	100,0	13
UNESCO International Institute for Educational Planning	5 406 000	5 405 986	100,0	13
UNESCO Institute for Education	2 090 000	2 074 400	99,3	13
UNESCO Institute for Information Technologies in Education	1 200 000	1 155 587	96,3	13
UNESCO International Institute for Higher Education in Latin America and the Caribbean	2 375 300	2 375 300	100,0	13
UNESCO International Institute for Capacity-Building in Africa	1 300 000	779 191	59,9	10
Total, UNESCO Education Institutes	17 247 300	16 666 464	96,6	
Transdisciplinary project: Towards a culture of peace				
Unit 1. Culture of peace: raising awareness and building partnerships				
2 - Contributing to the implementation of the Programme of Action on a Culture of Peace				
(a) Promoting reflection on the right to education	40 000	23 879	59,7	
Total, Main line of action	40 000	23 879	59,7	
TOTAL, Unit 1	40 000	23 879	59,7	
Unit 2. Educating for a culture of peace				
1 - Development of national plans and programmes of education for a culture of peace				
(a) National plans for human rights education	168 000	57 526	34,2	9
(b) Evaluation and development of national programmes	129 000	52 969	41,1	9
(c) Civic education programme for formal and non-formal education	126 605	54 298	42,9	
(d) Regional and sub-regional networks on ECP	40 000	2 765	6,9	9
(e) MINEPS III - Cooperation and solidarity between IGOs & NGOs	140 000	54 062	38,6	9
Total, Main line of action	603 605	221 620	36,7	
2 - Improving the content and methods of education and training for a culture of peace				
(a) Elaboration, production and dissemination of ECP materials	160 450	62 451	38,9	9
(b) Expansion of UNESCO Chairs on ECP	29 200	6 351	21,8	9
(c) Teacher training	155 000	73 720	47,6	
(d) Non-violence in school	112 500	33 415	29,7	9
(e) Educational, moral and ethical values of sport	140 000	35 604	25,4	9
Total, Main line of action	597 150	211 541	35,4	

DETAILED STATUS REPORT ON THE REGULAR BUDGET

AS AT 31 MARCH 2001

APPROPRIATION LINE	ALLOCATION	EXPENDITURE	EXPENDITURE VIS-À-VIS ALLOCATION	N O T E S*
	\$	\$	%	
3 - Associated Schools Project network				
(a) Promotion/information material and international networking	273 605	162 959	59,6	
(b) National, sub-regional culture of peace projects	132 000	95 700	72,5	
(c) ASPnet flagship project	121 000	61 963	51,2	
(d) Translation/adaptation of educational materials	81 000	44 705	55,2	
(e) Sub-regional ASP plan of action	250 512	228 108	91,1	
(f) Sport	45 000	25 796	57,3	
Total, Main line of action	903 117	619 231	68,6	
4 - Linguistic diversity and multilingual education				
(a) Implementation of language policies	203 495	109 074	53,6	
(b) UNESCO Report on the World Languages	19 000	-	-	
(c) Teaching materials	107 680	74 834	69,5	
Total, Main line of action	330 175	183 908	55,7	
Total, Unit 2	2 434 047	1 236 300	50,8	
Unit 3. From interculturality to cultural pluralism				
1 - Encouraging intercultural dialogue				
(a) Support to revision of history and geography textbooks	130 065	50 232	38,6	
Total, Main line of action	130 065	50 232	38,6	
Total, Unit 3	130 065	50 232	38,6	
Cooperation for development	120 000	38 906	32,4	
Sita cost-sharing	30 300	21 300	70,3	
Contribution towards common charges	51 200	12 300	24,0	
Programme support costs	387 570	88 652	22,9	
TOTAL, Transdisciplinary project: Towards a culture of peace	3 193 182	1 471 569	46,1	
Education Sector common charges				
Cooperation for development	1 151 500	546 415	47,5	
Sita cost-sharing	1 046 700	735 450	70,3	
Contribution towards common charges	362 700	136 926	37,8	
Contribution towards micrography services	18 600	18 600	100,0	
Indirect costs (HQ)	636 600	281 401	44,2	
Programme support costs	1 209 715	385 748	31,9	
Total, Common charges	4 425 815	2 104 540	47,6	
Recapitulation				
Planned activities	47 792 797	32 429 492	67,9	
Staff Costs	64 555 700	38 946 993	60,3	
Indirect programme costs	6 852 488	5 552 837	81,0	
Reduction in field indirect costs	(482 200)			
TOTAL, MAJOR PROGRAMME I	118 718 785	76 929 322	64,8	

DETAILED STATUS REPORT ON THE REGULAR BUDGET

AS AT 31 MARCH 2001

APPROPRIATION LINE	ALLOCATION	EXPENDITURE	EXPENDITURE VIS-À-VIS ALLOCATION	NOTE S*
	\$	\$	%	
II The Sciences in the Service of Development				
II.1 Advancement, transfer and sharing of scientific knowledge				
Follow-up to the World Conference on Science				
(a) Follow-up to the World Conference on Science	404 327	254 370	62,9	13
(b) Science Policies	364 600	203 682	55,9	
(c) University-Industry-Partnership (UNISPAR)	184 000	73 155	39,8	
Total, Project	952 927	531 207	55,7	
II.1.1 Advancement, transfer and sharing of knowledge in the basic and engineering sciences				
1 - Improving university science and engineering education				
(a) University science education	465 100	240 607	51,7	14
(b) Engineering education	314 500	141 400	45,0	
Total, Main line of action	779 600	382 007	49,0	
2 - Promoting cooperation in research and training in mathematics, physics and chemistry				
(a) Promoting cooperation in research and training in mathematics	298 900	188 104	62,9	14
(b) Promoting cooperation in research and training in physics	1 856 800	1 510 020	81,3	
(c) Promoting cooperation in research and training in chemistry	390 600	204 293	52,3	
Total, Main line of action	2 546 300	1 902 417	74,7	
3 - Promoting research capacities in the biological sciences and biotechnologies				
(a) Cooperation with NGOs	493 400	299 123	60,6	15
(b) Molecular and Cell Biology Networks (MCBN)	436 500	225 970	51,8	
(c) Biotechnologies, MIRCENs and BAC	1 218 200	724 990	59,5	
Special project : 'Biotechnologies for development in Africa'	124 500	77 286	62,1	
(e) UNAIDS/Medical sciences	155 300	80 991	52,2	
Total, Main line of action	2 427 900	1 408 360	58,0	
4 - Cross-disciplinary partnerships and increasing access to scientific information				
(a) UNESCO/ICSU Framework agreement	729 000	414 500	56,9	15
(b) Cooperation with ICSU unions and affiliates	68 000	38 407	56,5	
(c) UNESCO science prizes	47 500	10 412	21,9	
(d) Cross-disciplinary partnerships and increasing access to scientific information	947 300	480 380	50,7	
Special project : 'Women, Science and Technology'	213 000	102 751	48,2	
Total, Main line of action	2 004 800	1 046 450	52,2	
The World Solar Programme 1996-2005				
(a) Education and training in renewable energy	398 100	155 378	39,0	16
(b) Expanding the use of renewable energy to improve living conditions	441 900	183 135	41,4	16
(c) Renewable energy, cooperation for development	130 300	46 814	35,9	16
Total, Project	970 300	385 327	39,7	
Evaluation plan for 2000-2001	62 900	-	-	
Total, Subprogramme II.1.1	9 744 727	5 655 768	58,0	

DETAILED STATUS REPORT ON THE REGULAR BUDGET

AS AT 31 MARCH 2001

APPROPRIATION LINE	ALLOCATION	EXPENDITURE	EXPENDITURE VIS-À-VIS ALLOCATION	N O T E S*
	\$	\$	%	
II.1.2 Advancement, transfer and sharing of knowledge in the social and human sciences				
1 - Improving university teaching, research capacities and international cooperation in the social sciences				
(a) UNESCO Chairs	361 000	162 746	45,1	
(b) Capacity-building for city professionals and young social scientists	174 000	64 832	37,3	9
(c) Cooperation agreement with ISSC and Human Habitat (NGOs)	837 500	500 584	59,8	
(d) Houphouët-Boigny Foundation for Peace Research	233 000	24 854	10,7	9
(e) Follow-up summit	35 000	10 000	28,6	9
Total, Main line of action	1 640 500	763 016	46,5	
2 - Collection and dissemination of information in the social and human sciences				
(a) International Social Science Journal	320 900	225 505	70,3	
(b) World Social Science Report	131 500	41 427	31,5	10
(c) MOST clearing house	190 050	74 734	39,3	10
(d) Data and information	162 850	46 168	28,4	10
(e) Documentation centre	108 600	29 146	26,8	10
(f) Evaluation	35 000	23 546	67,3	
Total, Main line of action	948 900	440 526	46,4	
Total, Subprogramme II.1.2	2 589 400	1 203 542	46,5	
TOTAL, Programme II.1	12 334 127	6 859 310	55,6	
II.2 Sciences, environment and socio-economic development				
Promoting integrated approaches to environment and development				
(a) Development of interdisciplinary cooperation	85 000	27 689	32,6	10
(b) Strengthening partnerships with the UN and major NGOs	113 700	65 341	57,5	
Evaluation plan for 2000-2001	5 000	-	-	
Total, Project	203 700	93 030	45,7	
II.2.1 Earth sciences, earth system management and natural disaster reduction				
1 - Promoting earth system management, international cooperation and capacity-building in earth sciences				
(a) Development of IGCP	550 700	360 226	65,4	
(b) Upgrading the knowledge of geoscientists through training and fellowships	363 025	208 363	57,4	
(c) Protection and sustainable development of geoparks	56 700	25 802	45,5	
(d) Spatial and geological information technology	289 800	118 317	40,8	17
Total, Main line of action	1 260 225	712 708	56,6	
2 - Reducing vulnerability to natural disasters				
(a) Collaborative projects on disaster mitigation systems	389 300	190 893	49,0	
(b) Post-disaster investigation and technical assistance	32 300	14 260	44,1	18
Total, Main line of action	421 600	205 153	48,7	
Evaluation plan for 2000-2001	13 500	-	-	
Total, Subprogramme II.2.1	1 695 325	917 861	54,1	

DETAILED STATUS REPORT ON THE REGULAR BUDGET

AS AT 31 MARCH 2001

APPROPRIATION LINE	ALLOCATION	EXPENDITURE	EXPENDITURE	N
			VIS-À-VIS ALLOCATION	
	\$	\$	%	
II.2.2 Ecological sciences and the Man and the Biosphere (MAB) programme				
1 - Biosphere reserves as tools for reconciling conservation and development: implementing the Seville Strategy				
(a) Review and improvement of existing biosphere reserves	412 400	200 985	48,7	
(b) Establishing of new biosphere reserves, including transboundary reserves	313 000	157 648	50,4	
(c) Reinforcing world/regional network	347 082	214 204	61,7	
(d) Assisting Member States on conservation and sustainable use of resources	127 900	78 950	61,7	
(e) Evaluating the implementation of the Seville Strategy : Seville +5	90 500	66 784	73,8	
Total, Main line of action	1 290 882	718 571	55,7	
2 - Collaborative research programmes for enhancing knowledge on ecosystem function, services and values				
(a) Research on ecosystem	311 400	157 020	50,4	12
(b) Research on ecosystem goods and services	248 700	197 693	79,5	
(c) Training of specialists	468 903	272 597	58,1	
(d) Information, communication and public awareness	328 838	140 536	42,7	
Total, Main line of action	1 357 841	767 846	56,5	
Evaluation plan for 2000-2001	23 000	4 000	17,4	
Total, Subprogramme II.2.2	2 671 723	1 490 417	55,8	
II.2.3 Hydrology and water resources development in a vulnerable environment				
1 - Building capacities in water resources management				
(a) Capacity-building in water resources management	345 340	230 642	66,8	
(b) Post-graduate courses	128 100	75 251	58,7	
(c) Computer-aided learning in virtual university	52 300	15 402	29,4	9
(d) Public awareness	65 650	48 558	74,0	
(e) Long-term vision for water, life and the environment	43 400	41 156	94,8	12
(f) World Water Development Report	14 500	3 898	26,9	9
(g) Hydrology for environment, life and policy	114 700	93 314	81,4	19
Total, Main line of action	763 990	508 221	66,5	
2 - Hydrological processes and management of water resources in a vulnerable environment				
(a) Climate impact on hydrology	238 900	179 539	75,2	
(b) Ecohydrology	115 400	62 398	54,1	
(c) Groundwater resources at risk	234 300	139 943	59,7	
(d) Water management in coastal zones/small islands	57 700	24 518	42,5	
(e) Global strategy for water crisis and environmental risk and impact assessment	85 000	27 077	31,9	9
(f) Integrated water resources management in arid/semi-arid areas and wadi hydrology	272 100	136 441	50,1	
(g) Humid tropics hydrology	188 100	133 073	70,7	
(h) Integrated water resources management in urban areas	118 800	71 014	59,8	
(i) Development of conflict management strategies and water civilization	187 513	98 598	52,6	
Total, Main line of action	1 497 813	872 601	58,3	
Evaluation plan for 2000-2001	20 000	-	-	
Total, Subprogramme II.2.3	2 281 803	1 380 822	60,5	

DETAILED STATUS REPORT ON THE REGULAR BUDGET

AS AT 31 MARCH 2001

APPROPRIATION LINE	ALLOCATION	EXPENDITURE	EXPENDITURE VIS-À-VIS ALLOCATION	N O T E S*
	\$	\$	%	
Environment and development in coastal regions and in small islands				
(a) Projects and UNESCO Chairs in coastal and small island regions	742 297	378 522	51,0	
(b) Environment and development in coastal regions and small islands expertise pooling via face to face and virtual fora	237 000	134 441	56,7	
(c) Environment and development in coastal regions and small islands "wise practices" documentation, dissemination and field testing	295 307	132 446	44,9	10
Evaluation plan for 2000-2001	10 500	1 754	16,7	20
Total, Project	1 285 104	647 163	50,4	
Human development for sustainable living conditions in the Pacific	258 000	154 585	59,9	
II.2.4 UNESCO Intergovernmental Oceanographic Commission				
1. Reducing scientific uncertainties about coastal and oceanic processes				
(a) Ocean sciences and ocean services	785 400	456 996	58,2	
(b) Regional Programmes	417 500	193 345	46,3	21
(c) Capacity-building	325 000	197 804	60,9	
(d) Governing bodies, policy, assessment and evaluation	291 000	196 323	67,5	
Total, Main line of action	1 818 900	1 044 468	57,4	
2. Meeting the needs of ocean-related conventions and programmes				
(a) Ocean and climate, oceans and global change	209 100	94 178	45,0	
(b) Ocean sciences living resources	71 000	28 952	40,8	10
(c) Meeting the needs of ocean-related conventions and programmes	75 000	37 406	49,9	
(d) UNCLOS, UNCED and inter-agency cooperation	43 500	28 333	65,1	
(e) Governing bodies, policy, assessments and evaluation	39 400	38 717	98,3	12
Total, Main line of action	438 000	227 586	52,0	
Evaluation plan for 2000-2001	1 900	-	-	
Total, Subprogramme II.2.4	2 258 800	1 272 054	56,3	
II.2.5 Social transformations and development				
1. Making the best use of the results of the MOST programme				
(a) Development and Steering Committee of MOST	331 300	219 559	66,3	
(b) Multiculturalism, population and migration	545 750	271 065	49,7	
(c) Urban revitalization and development	499 500	242 809	48,6	
(d) Globalization	357 850	181 343	50,7	
(e) Knowledge use - research interface policy	154 700	89 104	57,6	
Total, Main line of action	1 889 100	1 003 880	53,1	
2. Poverty alleviation				
(a) Urban poor	130 850	56 234	43,0	9
(b) Micro-finance	280 000	143 464	51,2	
(c) Development policies for poverty reduction	53 100	25 073	47,2	
Total, Main line of action	463 950	224 771	48,4	
Total, Main lines II.2.5	2 353 050	1 228 651	52,2	
Cities: Management of social transformations and the environment				
- Completion of actions	86 757	38 953	44,9	22
- Dissemination and evaluation	41 850	17 987	43,0	
- Support for initiatives of Regional Offices	161 400	55 137	34,2	
Total, Project	290 007	112 077	38,6	
Total, Programme II.2	13 297 512	7 296 660	54,9	

DETAILED STATUS REPORT ON THE REGULAR BUDGET

AS AT 31 MARCH 2001

APPROPRIATION LINE	ALLOCATION	EXPENDITURE	EXPENDITURE VIS-À-VIS ALLOCATION	N O T E S*
	\$	\$	%	
II.3 Philosophy, ethics and human sciences				
1. Ethics of science and technology				
(a) Bioethics	479 500	289 566	60,4	
(b) Ethics of scientific knowledge and technology	369 600	227 978	61,7	
(c) Near the Third Millennium	41 000	16 962	41,4	10
Total, Main line of action	890 100	534 506	60,1	
2. Philosophy and the human sciences				
(a) Completion of activities on universal ethics	248 000	119 498	48,2	
(b) Philosophy education	158 000	157 999	100,0	
(c) Transdisciplinary activities in the human sciences	195 000	101 866	52,2	
(d) Cooperation with ICPHS	401 600	206 000	51,3	
(e) "Ideal, fundamental concepts of UNESCO"	368 967	377 057	102,2	23
Total, Main line of action	1 371 567	962 420	70,2	
Total, Programme II.3	2 261 667	1 496 926	66,2	
Anticipation and future-oriented studies				
1. Strengthening of capacities in the field of anticipation and future-oriented studies	285 100	81 644	28,6	24
2. Promotion of future-oriented reflection and debate	388 200	211 609	54,5	
Total, Anticipation and future-oriented studies	673 300	293 253	43,6	
Transdisciplinary project : Towards a culture of peace				
Unit 1. Culture of peace: raising awareness and building partnerships				
2 - Contributing to the implementation of the Programme of Action on a Culture of Peace				
(a) Peace, conflict prevention and non-violence	255 100	122 503	48,0	
(b) Promotion of human rights, struggle against discrimination	172 000	96 720	56,2	
(c) Tolerance	251 350	159 237	63,4	
(d) Promotion of democracy	161 976	115 866	71,5	
(e) Women and a culture of peace	199 000	103 974	52,2	
(f) Operational costs	22 800	17 939	78,7	
Total, Main line of action	1 062 226	616 239	58,0	
Total, Unit 1	1 062 226	616 239	58,0	
Unit 2. Educating for a culture of peace				
1 - Development of national plans and programmes of education for a culture of peace				
(a) National plans for human rights education	154 500	65 238	42,2	10
(b) National programmes of education for a culture of peace	67 000	26 363	39,3	10
(c) Regional and subregional networks	125 000	57 538	46,0	
(d) Prizes	35 000	12 174	34,8	10
Total, Main line of action	381 500	161 313	42,3	

DETAILED STATUS REPORT ON THE REGULAR BUDGET

AS AT 31 MARCH 2001

APPROPRIATION LINE	ALLOCATION	EXPENDITURE	EXPENDITURE VIS-À-VIS ALLOCATION	NOTE S*
	\$	\$	%	
2 - Improving the content and methods of education and training for a culture of peace				
(a) Educational and information materials	227 600	115 653	50,8	
(b) UNESCO Chairs	280 000	127 917	45,7	
(c) Training session for professionals	70 000	3 000	4,3	10
(d) Follow-up to the Special Project on Women in Africa	90 000	12 000	13,3	10
Total, Main line of action	667 600	258 570	38,7	
Total, Unit 2	1 049 100	419 883	40,0	
Unit 3. From interculturality to cultural pluralism				
1 - Encouraging intercultural dialogue				
(a) Peace and tolerance	75 000	51 329	68,4	
(b) Mediterranean project	19 000	13 300	70,0	
Total, Main line of action	94 000	64 629	68,8	
Total, Unit 3	94 000	64 629	68,8	
Cooperation for development	75 024	45 104	60,1	
Sita cost-sharing	23 600	16 600	70,3	
Contribution towards common charges	40 000	20 000	50,0	
TOTAL, Transdisciplinary project: Towards a culture of peace	2 343 950	1 182 455	50,4	
Natural Sciences Sector common charges				
Cooperation for development	951 700	480 195	50,5	
Sita cost-sharing	404 800	284 300	70,2	
Contribution towards common charges	397 100	187 888	47,3	
Contribution towards micrography services	19 000	19 000	100,0	
Indirect costs (HQ)	263 400	93 566	35,5	
Programme support costs	800 000	596 584	74,6	
Total, Common charges	2 836 000	1 661 533	58,6	
Social and Human Sciences Sector common charges				
Cooperation for development	286 119	125 140	43,7	
Sita cost-sharing	176 800	124 100	70,2	
Contribution towards common charges	147 100	71 429	48,6	
Contribution towards micrography services	9 000	9 000	100,0	
Indirect costs (HQ)	198 200	125 636	63,4	
Total, Common charges	817 219	455 305	55,7	
Recapitulation				
Planned activities (Sector: SC)	22 971 782	13 179 667	57,4	
Planned activities (Sector: SHS)	11 130 393	5 846 573	52,5	
Staff costs (Sector: SC)	35 522 500	21 134 642	59,5	
Staff costs (Sector: SHS)	19 001 900	11 603 696	61,1	
Indirect programme costs (Sector: SC)	2 957 813	2 665 350	90,1	
Indirect programme costs (Sector: SHS)	673 200	509 355	75,7	
Reduction in field indirect costs (Sector: SC)	(170 400)			
Reduction in field indirect costs (Sector: SHS)	(35 800)			
TOTAL, MAJOR PROGRAMME II	92 051 388	54 939 283	59,7	

DETAILED STATUS REPORT ON THE REGULAR BUDGET

AS AT 31 MARCH 2001

APPROPRIATION LINE	ALLOCATION	EXPENDITURE	EXPENDITURE VIS-À-VIS ALLOCATION	N O T E S*
	\$	\$	%	
III Cultural development: the heritage and creativity				
Culture and development				
(a) Collection, dissemination of policy knowledge	125 000	89 758	71,8	
(b) Promotion of capacity building in Member States	327 980	168 741	51,4	10
(c) Advocacy and reflection on cultural policies for development	56 500	13 240	23,4	
(d) Special Project: African itinerant college for culture & development	90 000	75 100	83,4	
(e) Impact of the new international context of cultural goods	5 000	4 955	99,1	12
(f) World Culture Report: publication and research	255 000	255 000	100,0	12
(g) Documentation centre and website	120 400	71 251	59,2	
Total, Main line of action	979 880	678 045	69,2	
TOTAL, Culture and development	979 880	678 045	69,2	
III.1 Preservation and enhancement of the cultural and natural heritage				
III.1.1 Safeguard and revitalization of the tangible & intangible heritage				
1. Implementation of norms and preventive action for the protection of the cultural heritage				
(a) Application of present norms	564 002	244 000	43,3	10
(b) Elaboration of new norms	130 784	55 442	42,4	10
(c) Prevention	46 300	15 383	33,2	10
Total, Main line of action	741 086	314 825	42,5	
2. Cultural heritage and development				
(a) International campaign, protection and restoration - Africa	180 500	54 610	30,3	9
(b) International campaign, protection and restoration - Asia	91 500	38 775	42,4	9
(c) International campaign, protection and restoration - Arab States	78 262	27 197	34,8	9
(d) International campaign, protection and restoration Europe & Pacific	166 000	121 757	73,3	
(e) International campaign, protection and restoration Latin America and the Caribbean	97 000	43 608	45,0	
(f) Promotion & sensitization for the public (Melina Mercouri Prize)	111 336	49 741	44,7	
(g) Cultural tourism	110 500	41 281	37,4	9
(h) Promotional activities and campaigns	681 500	402 534	59,1	
Total, Main line of action	1 516 598	779 503	51,4	
3. Preservation and revitalization of the intangible heritage				
(a) Sensitization to the oral and intangible heritage	384 498	225 584	58,7	
(b) Training courses on the preservation and revitalization of the world heritage	162 000	54 172	33,4	10
(c) Promotion of the oral heritage	313 500	43 518	13,9	
Total, Main line of action	859 998	323 274	37,6	
4. Restoration of heritage damaged by conflicts				
(a) Restoration of heritage damaged by conflicts - Asia	74 000	32 916	44,5	
(b) Restoration of heritage damaged by conflicts - Europe	170 000	62 596	36,8	9
(c) Restoration of heritage damaged by conflicts - Arab States	44 900	22 823	50,8	
(d) Bayt Al-Hikma	53 750	20 900	38,9	
Total, Main line of action	342 650	139 235	40,6	
Total, Subprogramme III.1.1	3 460 332	1 556 837	45,0	

DETAILED STATUS REPORT ON THE REGULAR BUDGET

AS AT 31 MARCH 2001

APPROPRIATION LINE	ALLOCATION	EXPENDITURE	EXPENDITURE VIS-À-VIS ALLOCATION	N O T E S*
	\$	\$	%	
III.1.2 Promotion of the Convention for the Protection of the World Cultural and Natural Heritage				
1. Secretariat of the Convention and the World Heritage List	569 000	238 417	41,9	
2. Capacity-building for world heritage protection/management	34 400	13 288	38,6	10
3. Reports on the state of conservation of heritage properties	80 000	22 756	28,4	10
4. Awareness building, information and documentation	30 000	10 632	35,4	9
5. Special Project: Young People's Participation in World Heritage Preservation and Promotion	65 000	34 801	53,5	
6. Common charges	290 500	248 250	85,5	
Total, Subprogramme III.1.2	1 068 900	568 144	53,2	
Total, Programme III.1	4 529 232	2 124 981	46,9	
III.2 Promotion of living cultures				
1. Promotion and protection of creativity				
(a) Artistic education and training of young artists	264 000	95 900	36,3	
(b) Support to creativity and the performing arts	228 639	125 285	54,8	
(c) Promotion of artistic exchanges through framework agreements	345 000	252 454	73,2	
(d) Promotion of copyrights and neighbouring rights	282 500	148 646	52,6	
Total, Main line of action	1 120 139	622 285	55,6	
2. Promotion of craftwork and design				
(a) Support for crafts policies and enterprises in LDCs	97 600	54 305	55,6	
(b) Training and promotion of craftworkers	212 000	140 052	66,1	
(c) Promoting of local creativity	169 400	125 194	73,9	
(d) Use of new technologies for information and communication	70 000	5 329	7,6	10
Total, Main line of action	549 000	324 880	59,2	
3. Books and cultural industries				
(a) National policy and regional strategies for development	446 700	230 202	51,5	
(b) Free circulation and diversity promotion	545 727	268 328	49,2	
Total, Main line of action	992 427	498 530	50,2	
Total, Programme III.2	2 661 566	1 445 695	54,3	
Reading for all				
(a) Specific project for reading promotion	11 000	5 194	47,2	
(b) Books and reading for children and young people	144 000	77 887	54,1	
(c) Evaluation	10 000	-	-	
Total, Reading for all	165 000	83 081	50,4	
Caribbean People: Tapestry of the Past - Fabric for the Future	242 300	104 469	43,1	

DETAILED STATUS REPORT ON THE REGULAR BUDGET

AS AT 31 MARCH 2001

APPROPRIATION LINE	ALLOCATION	EXPENDITURE	EXPENDITURE VIS-À-VIS ALLOCATION	N O T E S*
	\$	\$	%	
Transdisciplinary project: Towards a culture of peace				
Unit 3. From interculturality to cultural pluralism				
1 - Encouraging intercultural dialogue				
(a) Gorée Memorial	430 300	316 732	73,6	
(b) Slave Route project	181 700	143 448	78,9	
(c) The Iron Roads in Africa	25 000	10 600	42,4	
(d) East-West Intercultural Dialogue in Central Asia	48 400	29 522	61,0	
(e) Dialogue among civilizations	80 000	65 016	81,3	
(f) Spiritual convergence and intercultural dialogue	51 000	34 633	67,9	
(g) Mediterranean Programme and Indian Ocean	184 860	73 100	39,5	
(h) Cultural tourism	-	-	-	
Total, Main line of action	1 001 260	673 051	67,2	
2 - Promotion of cultural pluralism				
(a) Training in intercultural awareness	57 600	46 956	81,5	
(b) Cities and cultural pluralism	190 500	47 556	25,0	
(c) Indigenous people	141 000	72 308	51,3	
Total, Main line of action	389 100	166 820	42,9	
Cooperation for development	7 300	3 252	44,5	
Sita cost-sharing	17 000	12 000	70,6	
Contribution towards common charges	28 800	28 800	100,0	
Programme costs	246 700	-	-	
TOTAL, Transdisciplinary project: Towards a culture of peace	1 690 160	883 923	52,3	
Culture Sector common charges				
Cooperation for development	811 300	310 307	38,2	
Sita cost-sharing	635 900	446 800	70,3	
Contribution towards common charges	170 100	67 568	39,7	
Contribution towards micrography services	10 000	10 000	100,0	
Indirect costs (HQ)	215 700	136 652	63,4	
Programme support costs	728 800	603 118	82,8	
Total, Common charges	2 571 800	1 574 445	61,2	
Recapitulation				
Planned activities	12 624 238	6 757 987	53,5	
Staff Costs	34 195 900	20 944 852	61,2	
Indirect costs	3 672 074	3 088 329	84,1	
Reduction in field indirect costs	(222 600)			
TOTAL, MAJOR PROGRAMME III	50 269 612	30 791 168	61,3	

DETAILED STATUS REPORT ON THE REGULAR BUDGET

AS AT 31 MARCH 2001

APPROPRIATION LINE	ALLOCATION	EXPENDITURE	EXPENDITURE VIS-À-VIS ALLOCATION	N O T E S*
	\$	\$	%	
IV Towards a communication and information society for all				
IV.1 Free flow of ideas				
IV.1.1 Freeflow of expression, democracy and peace				
1. Freedom of expression, media and democracy				
(a) Awareness-raising on freedom of expression (World Press Freedom Day and Prize)	479 176	389 845	81,4	
(b) Building partnerships for the protection of journalists & freedom of expression (IFEX/ network in culture/education)	178 968	101 100	56,5	
(c) Promoting education in freedom of expression/UNESCO Chairs	44 484	-	-	
(d) Enhancing impact of seminars on independant media/pluralistic media	229 068	105 830	46,2	
(e) Democratization of media environment in Member States	271 270	206 200	76,0	
Total, Main line of action	1 202 966	802 975	66,7	
2. Media for peace and tolerance				
(a) Enhancing the role of independant media in conflict zones	248 968	224 278	90,1	
(b) Cooperation among media practitioners for a culture of peace	158 968	75 581	47,5	
Total, Main line of action	407 936	299 859	73,5	
Total, Subprogramme IV.1.1	1 610 902	1 102 834	68,5	
IV.1.2 Media, information and society				
1. Media & information for social participation & poverty alleviation				
(a) Women's access to expression and decision-making in media	177 477	140 290	79,0	
(b) Project : Empowerment of women at grass-root levels	199 368	90 659	45,5	
(c) Improving media competence/quality among young people	98 184	78 648	80,1	
(d) Promotion of social participation	109 984	63 286	57,5	
(e) Consolidation of INFOYOUTH network to mobilize young people	274 068	205 064	74,8	
(f) Democratization of governance/public service through information	195 628	97 301	49,7	
(g) Integration of traditional and innovative technology for development	146 968	105 115	71,5	
Total, Main line of action	1 201 677	780 363	64,9	
2. Public domain of information and "Memory of the World"				
(a) Guidance/training in digitalization of public sector information	228 608	134 935	59,0	
(b) Access to public domain information through a model website	156 068	65 176	41,8	
(c) Dissemination of electronic documents of world libraries archives	201 168	148 106	73,6	
(d) Promotion of public domain software	127 368	70 507	55,4	
(e) Memory of the World programme & audio visual heritage	209 068	130 934	62,6	
(f) Mobilization of decision-makers through flagship programme	70 868	58 008	81,9	
(g) Technical standards/legal framework /marketing/fund raising	89 968	46 000	51,1	
Total, Main line of action	1 083 116	653 666	60,4	
Total, Subprogramme IV.1.2	2 284 793	1 434 029	62,8	

DETAILED STATUS REPORT ON THE REGULAR BUDGET

AS AT 31 MARCH 2001

APPROPRIATION LINE	ALLOCATION	EXPENDITURE	EXPENDITURE VIS-À-VIS ALLOCATION	N O T E S*
	\$	\$	%	
Ethical, legal and sociocultural challenges of the information society				
1. Promoting reflection on infoethics	295 968	227 317	76,8	
2. Awareness raising action against paedophilia/violence in media	119 268	84 507	70,9	
3. Consensus-building on ethical/legal principles in Cyberspace	18 000	14 769	82,1	
4. Development of strategies for the information society	107 384	77 763	72,4	
5. Dissemination of information & data on the state of the art of ICT issues	57 000	56 872	99,8	12
6. Intersectoral cooperation for development strategy for the information society	200 000	35 287	17,6	10
Total, Project	797 620	496 515	62,2	
Total, Programme IV.1	4 693 315	3 033 378	64,6	
IV.2 Bridging the communication and information gap				
IV.2.1 Development of communication				
1. Strategies and projects for the development of communication				
(a) Promoting strategies in communication	304 484	209 631	68,8	
(b) International Programme for Communication (IPDC)	338 084	338 412	100,1	12
(c) Support to national community media project	525 244	300 775	57,3	
(d) Training/equipment for public broadcasting	738 853	416 603	56,4	
(e) Special Project: Improving communication training in Africa	154 484	70 961	45,9	
(f) Promoting a culture of maintenance	120 484	4 276	3,5	9
Total, Main line of action	2 181 633	1 340 658	61,5	
2. Public broadcasting and endogenous audiovisual production				
(a) Developing and strengthening public service broadcasting	217 542	147 013	67,6	
(b) Promoting educational/cultural mission of electronic media	219 984	124 951	56,8	
(c) Audiovisual production/distribution capacities of LDCs	342 484	193 309	56,4	
(d) Access to and international exchanges of audiovisual programmes	193 507	82 087	42,4	
Total, Main line of action	973 517	547 360	56,2	
Total, Subprogramme IV.2.1	3 155 150	1 888 018	59,8	
IV.2.2 Development of "infostructure"				
1. Integrated information & informatics strategies & methodologies				
(a) Promotion of regional policies/endogenous knowledge	348 230	178 095	51,1	
(b) Consortia of public service sector/telematics/info users	36 750	21 762	59,2	
(c) Promotion of regional electronic networks	202 310	118 698	58,7	
(d) Enhancing info management/resource sharing	206 755	136 077	65,8	
(e) Development/Promotion of virtual laboratories/communities	363 970	181 196	49,8	
(f) Training packages for undergraduates and postgraduates	139 702	79 394	56,8	
(g) Development of special courseware	138 750	35 386	25,5	10
(h) Associated centres for computer equipment/software support	66 350	47 487	71,6	
(i) Informatics and telematics	157 600	147 025	93,3	
Total, Main line of action	1 660 417	945 120	56,9	

DETAILED STATUS REPORT ON THE REGULAR BUDGET

AS AT 31 MARCH 2001

APPROPRIATION LINE	ALLOCATION	EXPENDITURE	EXPENDITURE VIS-À-VIS ALLOCATION	N O T E S*
	\$	\$	%	
2. Libraries and archives as gateways to information highways				
(a) Role of national, public and school libraries as educational access	156 814	23 700	15,1	10
(b) Access to info content and technologies through public libraries	171 364	94 376	55,1	
(c) Assistance to libraries and archives	155 620	109 578	70,4	
(d) Developing and reinforcing the UNAL Network	87 780	39 697	45,2	
(e) Development/training for librarians and archivists	137 150	72 962	53,2	
(f) Archives management/preservation of electronic records	170 860	110 534	64,7	
Total, Main line of action	879 588	450 847	51,3	
Total, Subprogramme IV.2.2	2 540 005	1 395 967	55,0	
Total, Programme IV.2	5 695 155	3 283 985	57,7	
Communication, Information and Informatics Sector common charges				
Cooperation for development	669 800	276 192	41,2	
Sita cost-sharing	227 200	159 700	70,3	
Contribution towards common charges	216 200	105 556	48,8	
Contribution towards micrography services	9 000	9 000	100,0	
Indirect costs (HQ)	209 200	130 856	62,6	
Programme support costs	1 042 448	965 410	92,6	
Total, Common charges	2 373 848	1 646 714	69,4	
Recapitulation				
Planned activities	12 553 118	7 833 221	62,4	
Staff Costs	18 816 700	11 193 993	59,5	
Indirect costs	1 004 200	807 432	80,4	
Reduction in field indirect costs	(58 700)			
TOTAL, MAJOR PROGRAMME IV	32 315 318	19 834 646	61,4	
Transdisciplinary Project: Towards a culture of peace*	-	-	-	
Transverse activities:				
UNESCO Institute for Statistics				
Financial allocation	6 790 900	6 790 900	100,0	13
Contribution towards common charges	26 600	13 299	50,0	
Contribution towards micrography services	2 500	2 500	100,0	
TOTAL, UNESCO Institute for Statistics	6 820 000	6 806 699	99,8	
Anticipation and future-oriented studies**	-	-	-	

* The approved budget provisions have been included under Major Programmes I (ED), II (SHS) and III (CLT) and Transverse activities (Cordination of activities concerning Towards a culture of peace) (ref. 159 EX/Decision 3.1.3)

** The approved budget provision has been included under Major Programmes II (SHS).

DETAILED STATUS REPORT ON THE REGULAR BUDGET

AS AT 31 MARCH 2001

APPROPRIATION LINE	ALLOCATION	EXPENDITURE	EXPENDITURE VIS-À-VIS ALLOCATION	N O T E S*
	\$	\$	%	
Fellowships & Procurement Services & Related Programme Support				
1. Fellowships services	1 002 300	825 637	82,4	
2. Equipment services	72 800	29 483	40,5	
3. Reports services	24 600	2 347	9,5	
4. Contribution towards common charges	18 000	658	3,7	
Recapitulation				
Staff Costs	3 009 300	1 684 158	56,0	
Other Costs	1 117 700	858 125	76,8	
Total, PSD	4 127 000	2 542 283	61,6	
Coordination of activities in favour of priority groups:				
. Coordination of activities concerning Africa				
Staff Costs	1 060 900	681 958	64,3	
Contribution towards common charges	7 600	-	-	
Other Costs	412 000	389 906	94,6	
Total, DPA	1 480 500	1 071 864	72,4	
. Coordination of activities concerning Women and Youth				
Staff Costs	1 671 600	873 268	52,2	
Contribution towards common charges	6 700	-	-	
Other Costs-Women	375 124	167 541	44,7	
Contribution towards common charges	6 700	-	-	
Other Costs-Youth	372 800	127 126	34,1	
Total, CLU	2 432 924	1 167 935	48,0	
Coordination of activities concerning Towards a culture of peace				
Staff Costs	1 002 300	580 396	57,9	
Other Costs	547 000	432 873	79,1	
Contribution towards common charges	5 700	5 700	100,0	
Contribution to SITA linkages	9 600	-	-	
Indirect costs	139 800	138 800	99,3	
Total, Coordination unit CPP	1 704 400	1 157 769	67,9	
Participation Programme	24 830 000	12 773 925	51,4	
TOTAL, TRANSVERSE ACTIVITIES				
Participation Programme	24 830 000	12 773 925	51,4	
Planned activities	9 680 924	8 787 970	90,8	
Staff Costs	6 744 100	3 819 780	56,6	
Indirect costs	139 800	138 800	99,3	
Total	41 394 824	25 520 475	61,7	
Recapitulation Part II.A				
Planned activities	116 753 252	74 834 910	64,1	
Staff Costs	178 836 800	107 643 956	60,2	
Indirect programme costs	15 299 575	12 762 103	83,4	
Participation Programme	24 830 000	12 773 925	51,4	
Reduction in field indirect costs (969 700)				
TOTAL, II.A	334 749 927	208 014 894	62,1	

DETAILED STATUS REPORT ON THE REGULAR BUDGET

AS AT 31 MARCH 2001

APPROPRIATION LINE	ALLOCATION	EXPENDITURE	EXPENDITURE VIS-À-VIS ALLOCATION	N O T E S*
	\$	\$	%	
B. Information and Dissemination Services				
1. Clearing House				
A. Transfer and sharing of information available at UNESCO	381 500	193 781	50,8	
B. Library services to internal and external users	341 700	225 423	66,0	
C. Archives and micrography services	75 700	40 683	53,7	
D. Contribution towards common charges	13 400	-	-	
Total Activities	812 300	459 887	56,6	
Staff Costs	3 649 400	2 072 112	56,8	
Total, CLH	4 461 700	2 531 999	56,7	
2. UNESCO Publishing Office				
A. Operating costs	697 500	406 268	58,2	
B. Representative works	186 600	102 352	54,9	
C. Audio-visual division archives and micrography services	501 200	303 747	60,6	
D. Contribution towards common charges	23 700	-	-	
Total Activities	1 409 000	812 367	57,7	
Staff Costs	6 241 200	3 268 983	52,4	
Total, UPO	7 650 200	4 081 350	53,3	
3. Office of Monthly Periodicals				
A. UNESCO Courier	1 778 900	1 343 010	75,5	
B. UNESCO Sources	517 500	488 259	94,3	
C. Contribution towards common charges	37 400	-	-	
Total Activities	2 333 800	1 831 269	78,5	
Staff Costs	2 587 600	1 627 032	62,9	
Total, OPM	4 921 400	3 458 301	70,3	
4. Office of Public Information				
A. Office of Director	205 200	149 117	72,7	
B. Press division	709 800	353 345	49,8	
C. Regional information activities	318 400	169 017	53,1	
D. Operating costs of regional offices	77 000	45 679	59,3	
E. Other expenses	465 800	209 352	44,9	
F. Contribution towards common charges	29 800	14 900	50,0	
G. Contribution towards SITA linkages	14 000	9 700	69,3	
Total Activities	1 820 000	951 110	52,3	
Staff Costs	3 673 000	1 844 773	50,2	
Total, OPI	5 493 000	2 795 883	50,9	
Recapitulation Part II.B				
Staff costs	16 151 200	8 812 900	54,6	
Other costs	6 375 100	4 054 633	63,6	
TOTAL, II.B	22 526 300	12 867 533	57,1	
TOTAL, PART II				
Planned activities	123 128 352	78 889 543	64,1	
Personnel costs	194 988 000	116 456 856	59,7	
Indirect programme costs	15 299 575	12 762 103	83,4	
Participation Programme	24 830 000	12 773 925	51,4	
Reduction in field indirect costs (969 700)				
TOTAL, PART II	357 276 227	220 882 427	61,8	

DETAILED STATUS REPORT ON THE REGULAR BUDGET

AS AT 31 MARCH 2001

APPROPRIATION LINE	ALLOCATION	EXPENDITURE	EXPENDITURE VIS-À-VIS ALLOCATION	N O T E S*
	\$	\$	%	
Part III - Support for Programme Execution				
1. Bureau for External Relations				
A. Relations with Member States	565 900	244 999	43,3	
B. Cooperation with National Commissions	1 470 500	1 107 325	75,3	
C. Cooperation with UNESCO Clubs	594 500	320 047	53,8	
D. Relations and cooperation with international organizations	249 400	102 474	41,1	
E. Relations with established offices away from Headquarters and decentralization	571 800	268 496	47,0	
F. Operations of the Office of the Assistant Director-General	392 300	248 517	63,3	
G. Partnerships for the Twenty-first Century	189 700	73 120	38,5	
H. Relations with UNESCO honorary goodwill ambassadors	74 600	77 785	104,3	
I. Contribution towards common charges	74 000	31 600	42,7	
J. Contribution towards SITA linkages	22 600	15 900	70,4	
Total Activities	4 205 300	2 490 263	59,2	
Staff costs	18 515 000	12 070 318	65,2	
Total, BRX	22 720 300	14 560 581	64,1	
2. Bureau for Relations with Extrabudgetary Funding Sources				
Staff Costs	3 160 200	1 803 309	57,1	
Other Costs	861 600	341 408	39,6	
Contribution towards common charges	14 300	7 100	49,7	
Contribution towards SITA linkages	500	300	60,0	
Total, BER	4 036 600	2 152 117	53,3	
3. Bureau of Conferences, Languages and Documents				
Staff Costs	27 221 800	14 901 343	54,7	
Other Costs	3 709 400	2 253 449	60,7	
Contribution towards common charges	61 500	42 434	69,0	
Total, CLD	30 992 700	17 197 226	55,5	
TOTAL, PART III				
Staff Costs	48 897 000	28 774 970	58,8	
Other Costs	8 852 600	5 134 954	58,0	
TOTAL, PART III	57 749 600	33 909 924	58,7	
Part IV - Management and Administrative Services				
1. Office of the ADG/MA				
Staff Costs	2 265 500	1 528 223	67,5	
Other Costs	131 000	59 910	45,7	
Unit for Public Relations and Special Events	108 900	70 051	64,3	
Contribution towards common charges	3 500	223	6,4	
Total, ADG/MA	2 508 900	1 658 407	66,1	
2. Bureau of the Comptroller				
Staff Costs	7 477 800	4 267 287	57,1	
Other Costs	1 017 300	708 472	69,6	
Contribution towards common charges	4 700	2 277	48,4	
Total, BOC	8 499 800	4 978 036	58,6	
3. Bureau of Human Resources Management				
Staff Costs	12 282 200	6 891 143	56,1	
Young probationers	1 506 700	668 296	44,4	
Other Costs	918 914	655 213	71,3	
Contribution towards common charges	14 300	7 100	71,3	
Total, HRM	14 722 114	8 221 752	55,8	

DETAILED STATUS REPORT ON THE REGULAR BUDGET

AS AT 31 MARCH 2001

APPROPRIATION LINE	ALLOCATION	EXPENDITURE	EXPENDITURE VIS-À-VIS ALLOCATION	N O T E S*
	\$	\$	%	
4. Bureau of Documentation, Informatics Services and Telecommunications				
Staff Costs	6 306 152	3 977 940	63,1	
Maintenance and Services	2 309 600	1 602 882	69,4	
Enterprise resources planning	5 000 000	5 000 000	100,0	
Contribution to common services	48 200	-	-	
SITA cost sharing for 2000-2001	400 000	246 100	61,5	
New monitoring system	682 000	257 635	37,8	
Total, Activities	8 439 800	7 106 617	84,2	
Total, DIT	14 745 952	11 084 557	75,2	
5. Bureau for Support and Services				
Staff Costs	7 818 400	4 964 291	63,5	
A. General Service Division	49 600	28 865	58,2	
B. Medical Services	133 300	97 044	72,8	
C. Staff Pension Division	185 700	87 651	47,2	
D. Medical Benefits Fund for associate participants	4 192 200	2 454 534	58,6	
E. Contribution to common services	6 300	780	12,4	
Total, Activities	4 567 100	2 668 874	58,4	
Total, GES	12 385 500	7 633 165	61,6	
TOTAL, PART IV				
Staff Costs	36 150 052	21 628 884	59,8	
Other Costs	16 712 214	11 947 033	71,5	
TOTAL, PART IV	52 862 266	33 575 917	63,5	
Part V - Common Services; Maintenance and security				
Staff Costs	15 374 500	8 460 875	55,0	
Other costs:				
A. Furniture and equipment	401 000	218 194	54,4	
B. Freight and postal expenses	720 000	617 709	85,8	
C. Temporary assistance and overtime for safety and security	380 000	232 180	61,1	
D. Supplies and materials for maintenance of buildings	5 422 500	4 011 448	74,0	
E. Charges, taxes and restaurant	4 795 000	2 844 158	59,3	
F. Maintenance of cars, furniture and materials	293 000	89 536	30,6	
G. Networks, informatics systems and telecommunications	1 224 400	958 516	78,3	
H. Public relations and cultural events	60 000	34 372	57,3	
Total, Other Costs	13 295 900	9 006 113	67,7	
TOTAL, PART V	28 670 400	17 466 988	60,9	
Part VI - Renovation of Headquarters Premises				
A. Renovation and refurbishing of Headquarters premises	6 403 300	6 399 110	99,9	
B. Amortization of IBE	275 900	137 931	50,0	
C. Less amount to be paid by Permanent Delegations	(179 700)	(102 793)	57,2	
TOTAL, PART VI	6 499 500	6 434 248	99,0	
TOTAL, PARTS I-VI				
Staff costs	315 976 752	188 273 792	59,6	
Planned activities	183 092 566	117 050 482	63,9	
Indirect programme costs	15 299 575	12 762 103	83,4	
Participation Programme	24 830 000	12 773 925	51,4	
Reduction in field indirect costs	(969 700)	-	-	
TOTAL, PARTS I-VI	538 229 193	330 860 302	61,5	
Part VII - Anticipated cost increases	9 544 050	-	-	
TOTAL, PARTS I - VII	547 773 243	330 860 302	60,4	

I - PRESENTATION DU PROGRAMME ET BUDGET POUR 2000-2001

FIGURE 1

EVOLUTION DU BUDGET ORDINAIRE
DE L'UNESCO DE 1981 A 2001

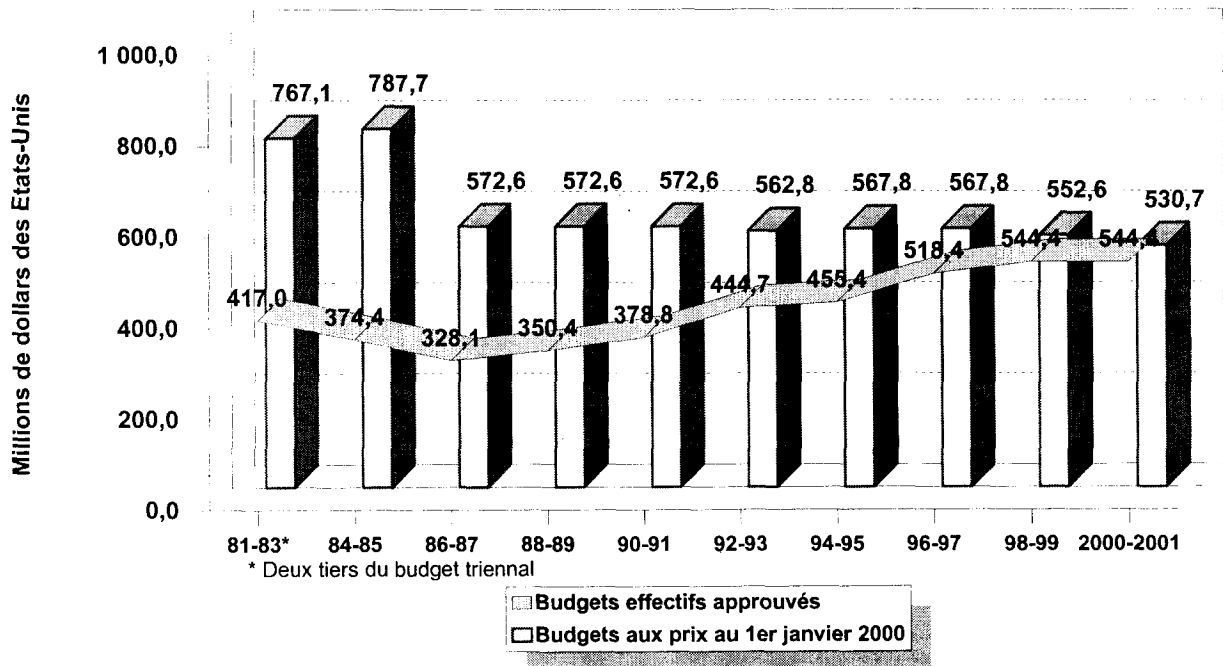
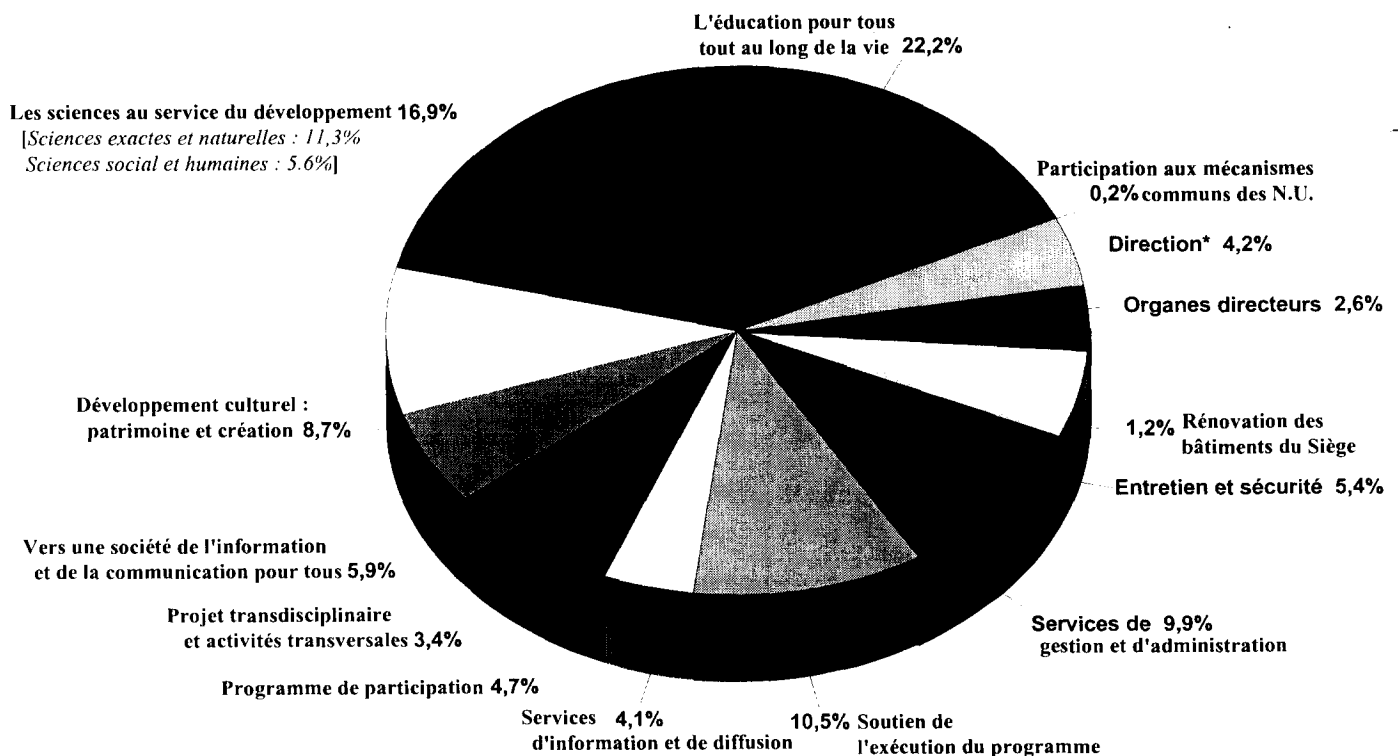


FIGURE 2

BUDGET ORDINAIRE APPROUVE
PAR TITRE/SECTEUR



* c'est-à-dire : la Direction générale et les Services de la Direction générale (Cabinet du Directeur général ; Inspection générale ; Bureau du Médiateur ; Office des normes internationales et des affaires juridiques ; Bureau d'études, de programmation et d'évaluation ; Bureau du budget)

NOTE : POUR DES RAISONS TECHNIQUES, LES SECTIONS I, II, III ET IV ET L'ANNEXE ONT ETE REPRODUITES EN ANGLAIS ET EN FRANCAIS SEULEMENT

FIGURE 3 VENTILATION DU BUDGET TOTAL
ENTRE LES DEPENSES DE PERSONNEL ET LES ACTIVITES

(Programme ordinaire* et programmes extrabudgétaires)

Millions de dollars des Etats-Unis

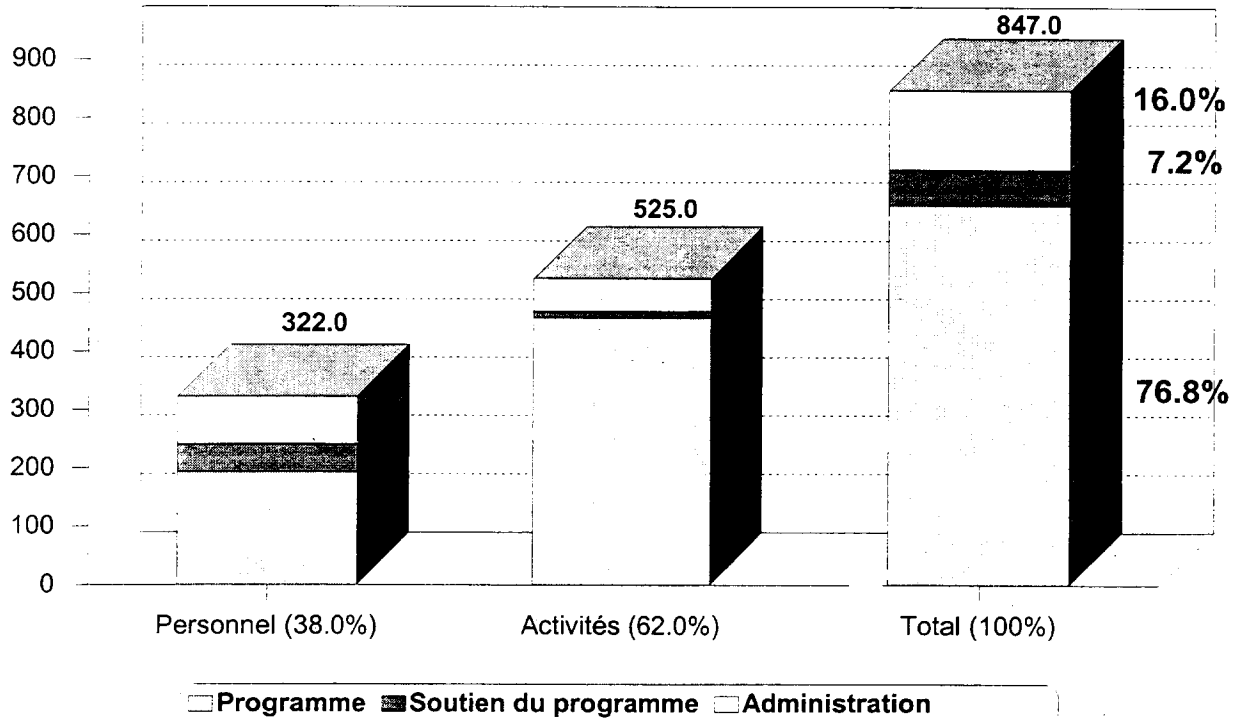
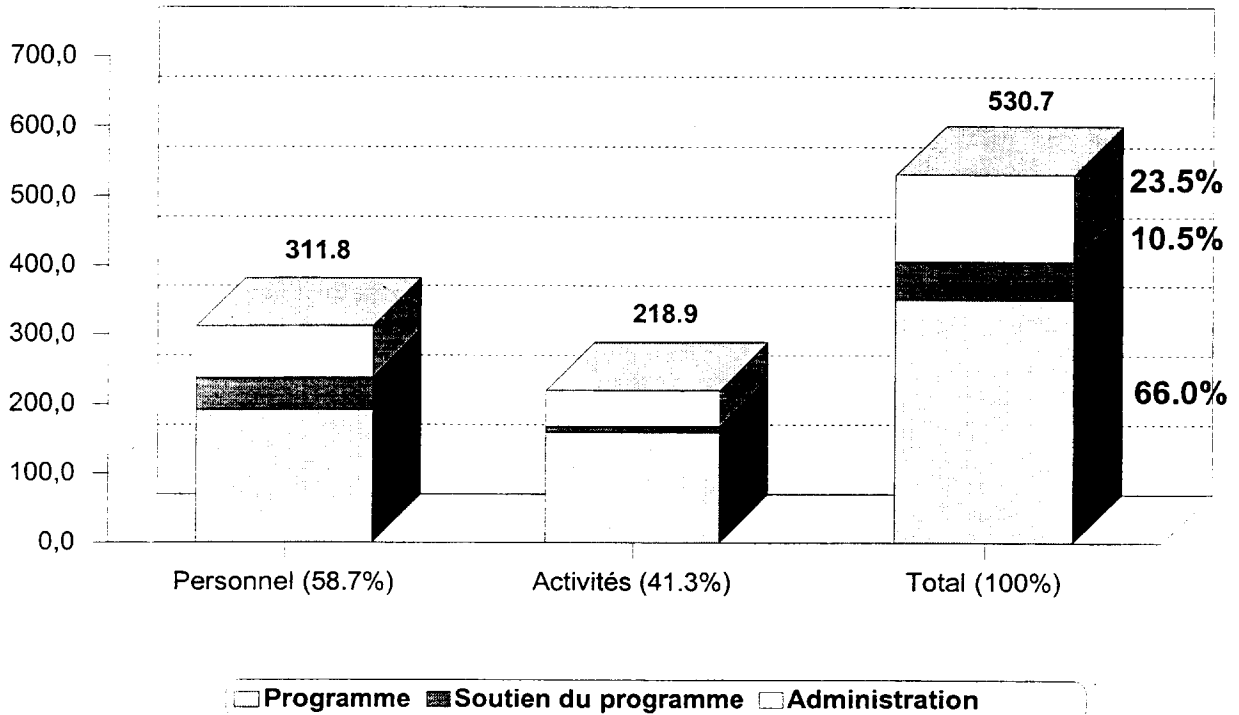


FIGURE 4 VENTILATION DU BUDGET ORDINAIRE *
ENTRE LES DEPENSES DE PERSONNEL ET LES ACTIVITES

Millions de dollars des Etats-Unis



* Titres I - VI

II - EXECUTION DU PROGRAMME ORDINAIRE

TABLEAU 1

ETAT DES CONTRIBUTIONS AU 31 MARS 2001

A. SITUATION COMPAREE DES ANNEES 2001, 1999 et 1997

	Contributions dues (voir notes (a), (b) et (c))	Total dû en pourcentage des contributions mises en recouvrement pour la première année de l'exercice
	\$	%
Etat au 31 mars 2001		
□ Contributions pour 2001	162,069,132	59.54
□ Contributions pour des années antérieures	41,356,401	15.19
□ Annuités pour 2001 et des années antérieures à payer au titre de plans de paiement	9,032,074	3.32
□ Versements annuels différés à des années ultérieures	19,627,333	7.21
Total dû au 31 mars 2001	232,084,940	85.26
Etat au 31 mars 1999		
□ Contributions pour 1999	154,483,691	56.98
□ Contributions pour des années antérieures	74,417,198	27.45
□ Annuités pour 1999 et des années antérieures à payer au titre de plans de paiement	7,111,856	2.62
□ Versements annuels différés à des années ultérieures	9,012,788	3.32
Total dû au 31 mars 1999	245,025,533	90.37
Etat au 31 mars 1997		
□ Contributions pour 1997	178,145,880	68.97
□ Contributions pour des années antérieures	107,178,025	41.49
□ Annuités pour 1997 et des années antérieures à payer au titre de plans de paiement	4,125,667	1.60
□ Versements annuels différés à des années ultérieures	5,720,161	2.21
Total dû au 31 mars 1997	295,169,733	114.27

Notes :

- (a) Pour plus de détails sur les montants dus au 31 mars 2001, se reporter à la Section B.
- (b) Les contributions dues en euros pour 2001 et en francs français pour 1999 et 1997 sont converties en dollars au taux de change constant de 0.869 euro ou 5.70 francs français pour un dollar des Etats-Unis.
- (c) Y compris les Membres associés.

NOTE : POUR DES RAISONS TECHNIQUES, LA SECTION B A ETE REPRODUITE EN ANGLAIS SEULEMENT.

B. STATUS OF CONTRIBUTIONS AS AT 31 MARCH 2001

Member States	Rate for 2001 %	Contributions due as at 31.12.99 plus 2000-2001 instalments on payments plans \$	Contributions assessed for 2000-2001 \$	Payments & misc. credits received between 1 Jan.00 and 31 Jan.01 \$	UNPAID CONTRIBUTIONS					Date of last payment
					Prior financial periods \$	Annual instalments for 2001 and prior years \$	2000 * assessment \$	2001 * assessment \$	TOTAL DUE \$	
Afghanistan	0.011	273,857	40,827		100,742	173,115	10,887	29,940	314,684	October 1991
Albania	0.004	87	21,774	15,797				6,064	6,064	February 2001
Algeria	0.092		566,142	322,927				243,215	243,215	January 2001
Andorra	0.005		27,218	13,663				13,555	13,555	January 2001
Angola	0.003		46,271	39,082				7,189	7,189	May 2000
Antigua and Barbuda	0.003	385,649	16,332		232,539	153,110	8,166	8,166	401,981	October 1987
Argentina	1.523	3,877,808	8,206,337	815,471	3,062,337		4,060,980	4,145,357	11,268,674	February 2001
Armenia	0.003	1,192,283	29,940	3,000	532,528	656,755	21,774	8,166	1,219,223	October 1999
Australia	2.155		11,325,561	11,325,561					0	January 2001
Austria	1.254		6,883,524	4,247,441				2,636,083	2,636,083	March 2001
Azerbaijan	0.005	1,575,838	54,437	129,393	292,823	1,153,622	40,828	13,609	1,500,882	December 2000
Bahamas	0.016		97,986	58,973				39,013	39,013	February 2000
Bahrain	0.024		127,925	62,627				65,298	65,298	March 2000
Bangladesh	0.013	35,318	73,490	79,039				29,769	29,769	January 2001
Barbados	0.012		62,602	29,940				32,662	32,662	August 2000
Belarus	0.025	1,949,232	277,627	961,250	143,097	844,885	209,581	68,046	1,265,609	October 2000
Belgium	1.497		8,141,012	4,087,434				4,053,578	4,053,578	January 2001
Belize	0.001		5,444	2,768				2,676	2,676	July 2000
Benin	0.003		16,332	6,987			1,179	8,166	9,345	May 1997
Bhutan	0.001		5,444	1,233			1,489	2,722	4,211	September 2000
Bolivia	0.011	51,515	54,437	46,007	5,508		24,497	29,940	59,945	May 2000
Bosnia and Herzegovina	0.005	75,480	32,661	500		74,980	19,052	13,609	107,641	September 1999
Botswana	0.013		73,490	38,581				34,909	34,909	February 2000
Brazil	2.939	10,736,892	13,415,931	1,774,021	8,962,871		5,416,454	7,999,477	22,378,802	January 2001
Bulgaria	0.017		87,099	40,828				46,271	46,271	July 2000
Burkina Faso	0.003	14,422	16,332	310	14,112		8,166	8,166	30,444	October 1999
Burundi	0.001	67,908	5,444	12,633	55,275		2,722	2,722	60,719	August 2000
Cambodia	0.003		10,888	4,890				5,998	5,998	September 2000
Cameroon	0.012	82,589	81,655	83,290			48,292	32,662	80,954	February 2001
Canada	3.390		19,289,654	19,289,654					0	January 2001
Cape Verde	0.001		10,888	705			7,461	2,722	10,183	October 1999
Central African Republic	0.001	244,874	5,444		85,819	159,055	2,722	2,722	250,318	October 1997
Chad	0.001	129,413	5,444			129,413	2,722	2,722	134,857	October 1999
Chile	0.261	191,737	1,211,217	349,365			343,190	710,399	1,053,589	September 2000
China	2.030		9,188,919	3,663,591				5,525,328	5,525,328	October 2000
Colombia	0.245		1,069,682	389,789			13,043	666,850	679,893	February 2001
Comoros	0.001	155,640	5,444			155,640	2,722	2,722	161,084	November 1999
Congo	0.001	45,837	13,609	750	45,087		10,887	2,722	58,696	October 1999
Cook Islands	0.001		5,444				2,722	2,722	5,444	October 1999
Costa Rica	0.026	46,368	130,648	33,486		12,882	59,880	70,768	143,530	February 2001
Côte d'Ivoire	0.012		65,324	194			32,468	32,662	65,130	March 1999
Croatia	0.051	330,783	250,409	1,750	329,033		111,595	138,814	579,442	October 1999
Cuba	0.039		195,972	89,820				106,152	106,152	June 2000
Cyprus	0.049		258,574	258,574					0	March 2001
Czech Republic	0.249		1,072,403	394,666				677,737	677,737	June 2000
Dem. People's Rep. of Korea	0.012	482,398	87,099	411,235		71,163	54,437	32,662	158,262	October 1999
Dem. Republic of the Congo	0.005	126,518	38,106	1,000	125,518		24,497	13,609	163,624	November 1995
Denmark	0.992		5,247,700	5,247,700					0	February 2001
Djibouti	0.001	15,622	5,444			15,622	2,722	2,722	21,066	October 1999
Dominica	0.001		5,444	5,444					0	March 2000
Dominican Republic	0.030	328,683	136,092		110,763	217,920	54,437	81,655	464,775	October 1999
Ecuador	0.033	102,600	163,309	265,909					0	March 2001
Egypt	0.107		530,758	530,758					0	March 2001
El Salvador	0.024	2,583	108,873	46,132				65,324	65,324	July 2000
Equatorial Guinea	0.001	229,196	5,444		81,595	147,601	2,722	2,722	234,640	October 1997
Eritrea	0.001		5,444	5,444					0	July 1997
Estonia	0.013	315,416	78,933	80,235		235,181	43,549	35,384	314,114	December 2000

B. STATUS OF CONTRIBUTIONS AS AT 31 MARCH 2001

Member States	Rate for 2001 %	Contributions due as at 31.12.99 plus 2000-2001 instalments on payments plans \$	Contributions assessed for 2000-2001 \$	Payments & misc. credits received between 1 Jan.00 and 31 Jan.01 \$	UNPAID CONTRIBUTIONS					Date of last payment
					Prior financial periods \$	Annual instalments for 2001 and prior years \$	2000 * assessment \$	2001 * assessment \$	TOTAL DUE \$	
Ethiopia	0.005		35,384	35,384					0	March 2001
Fiji	0.005		27,218	27,218					0	March 2001
Finland	0.692		3,884,061	3,884,061					0	January 2001
France	8.568		47,422,553	37,155,852				10,266,901	10,266,901	March 2001
Gabon	0.018	68,694	103,430	500	68,194		54,437	48,993	171,624	August 1999
Gambia	0.001	210,082	5,444	14,775	5,422	189,885	2,722	2,722	200,751	February 2001
Georgia	0.007	1,013,662	43,550	4,500		1,009,162	24,497	19,053	1,052,712	May 1999
Germany	12.945		71,532,578	54,042,366				17,490,212	17,490,212	January 2001
Ghana	0.007		43,550	11,873			12,624	19,053	31,677	December 2000
Greece	0.714		3,236,263	1,271,844			21,028	1,943,391	1,964,419	November 2000
Grenada	0.001	54,174	5,444	56,896				2,722	2,722	March 2000
Guatemala	0.036	95,324	163,310		95,324		65,324	97,986	258,634	May 1999
Guinea	0.004	92,583	21,774		21,690	70,893	10,887	10,887	114,357	November 1999
Guinea-Bissau	0.001	116,760	5,444			116,760	2,722	2,722	122,204	February 1996
Guyana	0.001	5,422	5,444		5,422		2,722	2,722	10,866	August 1999
Haiti	0.003	13,274	16,331	4,763	8,510		8,166	8,166	24,842	February 2000
Honduras	0.007		29,940	20,129				9,811	9,811	May 2000
Hungary	0.159		873,709	444,169				429,540	429,540	April 2000
Iceland	0.043		234,077	234,077					0	January 2001
India	0.452		2,332,614	1,090,178			12,166	1,230,270	1,242,436	January 2001
Indonesia	0.265	301,459	1,412,633	708,882			283,923	721,287	1,005,210	January 2001
Iran, Islamic Republic of	0.333	1,407,765	1,499,730	1,297,379		703,745		906,371	1,610,116	July 2000
Iraq	0.167	4,048,137	571,585	4,250	4,043,887		117,038	454,547	4,615,472	March 1993
Ireland	0.390		1,886,232	824,716				1,061,516	1,061,516	February 2000
Israel	0.549		2,784,438	1,290,150				1,494,288	1,494,288	May 2000
Italy	6.711	19,716,838	38,290,792	39,931,720				18,075,910	18,075,910	September 2000
Jamaica	0.005		35,384	23,124				12,260	12,260	March 2000
Japan	22.000		127,926,305	82,167,880				45,758,425	45,758,425	March 2001
Jordan	0.011		51,715	19,662			2,113	29,940	32,053	July 2000
Kazakhstan	0.038	400,342	280,348	667,891				12,799	12,799	March 2001
Kenya	0.011		54,437	24,497				29,940	29,940	September 2000
Kiribati	0.001		5,444	3,263				2,181	2,181	March 2000
Kuwait	0.195		1,001,636	470,878				530,758	530,758	May 2000
Kyrgyzstan	0.001	296,470	24,497	23,748		272,722	21,775	2,722	297,219	August 2000
Lao People's Democratic Re	0.001		5,444	2,730				2,714	2,714	June 2000
Latvia	0.013	580,877	97,985	658,862					0	March 2001
Lebanon	0.016		103,429	28,244			31,636	43,549	75,185	January 2001
Lesotho	0.001		10,888	10,888					0	April 1997
Liberia	0.001	101,771	10,888	61,459		48,478		2,722	51,200	March 2000
Libyan Arab Jamahiriya	0.088	680,207	696,789	443,696	236,511		457,268	239,521	933,300	June 2000
Lithuania	0.022	238,596	114,317	165,809	72,787		54,437	59,880	187,104	October 2000
Luxembourg	0.105		536,202	249,389			1,020	285,793	286,813	March 2000
Madagascar	0.004	20,396	21,774	29,244			2,039	10,887	12,926	November 2000
Malawi	0.003	16,268	16,332	25,085				7,515	7,515	May 2000
Malaysia	0.312	526,704	1,524,228	1,193,833			7,886	849,213	857,099	November 2000
Maldives	0.001		5,444	5,444					0	February 1997
Mali	0.003	30,828	16,332		19,110	11,718	8,166	8,166	47,160	November 1999
Malta	0.020		106,152	51,715				54,437	54,437	April 2000
Marshall Islands	0.001	3,212	5,444		3,212		2,722	2,722	8,656	October 1999
Mauritania	0.001	5,422	5,444		5,422		2,722	2,722	10,866	October 1999
Mauritius	0.014		70,768	70,768					0	March 2001
Mexico	1.440	924,637	7,583,035	4,693,417				3,814,255	3,814,255	March 2001
Micronesia	0.001	550	5,444	1,801			1,471	2,722	4,193	December 2000
Monaco	0.005		27,218	27,218					0	February 2001
Mongolia	0.001	11,645	10,888	5,014	6,631		8,166	2,722	17,519	January 2000
Morocco	0.059		313,011	152,423				160,588	160,588	November 2000
Mozambique	0.001		5,444	1,002			1,720	2,722	4,442	June 1999

B. STATUS OF CONTRIBUTIONS AS AT 31 MARCH 2001

Member States	Rate for 2001 %	Contributions due as at 31.12.99 plus 2000-2001 instalments on payments plans		Contributions assessed for 2000-2001 \$	Payments & misc. credits received between 1 Jan.00 and 31 Jan.01 \$	UNPAID CONTRIBUTIONS				Date of last payment	
		2001 \$	2000-2001 \$			Prior financial periods \$	Annual instalments for 2001 and prior years \$	2000 * assessment \$	2001 * assessment \$		TOTAL DUE \$
Myanmar	0.013	23,155		65,323		23,155		29,939	35,384	88,478	October 1999
Namibia	0.009			48,993	24,574				24,419	24,419	March 2000
Nauru	0.001	5,422		5,444		5,422		2,722	2,722	10,866	October 1999
Nepal	0.005			27,218	13,609				13,609	13,609	June 2000
Netherlands	2.303			12,278,203	12,278,203					0	February 2001
New Zealand	0.319			1,682,095	813,829				868,266	868,266	July 2000
Nicaragua	0.001			5,444	4,010				1,434	1,434	October 1999
Niger	0.001	84,668		10,888	500		84,168	8,166	2,722	95,056	October 1997
Nigeria	0.082			340,228	114,484			2,554	223,190	225,744	February 2001
Niue	0.001	3,131		5,444	5,853				2,722	2,722	August 2000
Norway	0.856			4,575,407	4,575,407					0	February 2001
Oman	0.082			410,996	187,806				223,190	223,190	July 2000
Pakistan	0.080			435,494	177,432			40,315	217,747	258,062	December 2000
Palau	0.001	766		5,444	4,269				1,941	1,941	September 2000
Panama	0.024	93,153		114,317	40,750	52,403		48,993	65,324	166,720	January 2001
Papua New Guinea	0.008	12,611		46,272	58,883					0	March 2001
Paraguay	0.021	236,987		108,873	25,871	97,046	114,070	51,715	57,158	319,989	March 2001
Peru	0.157	1,063,664		792,054	173,131	648,010	242,523	364,726	427,328	1,682,587	December 2000
Philippines	0.133			661,406	211,538			87,864	362,004	449,868	July 2000
Poland	0.465	712,406		1,986,941	1,433,693				1,265,654	1,265,654	June 2000
Portugal	0.612			3,252,595	1,586,831				1,665,764	1,665,764	October 2000
Qatar	0.045	121,380		244,966	227,849			16,014	122,483	138,497	February 2001
Republic of Korea	2.277			9,902,040	3,704,419				6,197,621	6,197,621	March 2000
Republic of Moldova	0.003	713,049		46,271	5,249		707,799	38,106	8,166	754,071	November 1997
Romania	0.078			419,163	206,860				212,303	212,303	November 2000
Russian Federation	1.581	9,844,964		8,268,937	17,933,523				180,378	180,378	February 2001
Rwanda	0.001	23,619		5,444	19,205	4,414		2,722	2,722	9,858	December 2000
Saint Kitts and Nevis	0.001			5,444	5,444					0	March 1997
Saint Lucia	0.003			10,888	2,722				8,166	8,166	October 1997
St Vincent and the Grenadines	0.001	5,422		5,444	1,323	4,099		2,722	2,722	9,543	October 1999
Samoa	0.001			5,444	249			2,473	2,722	5,195	November 1999
San Marino	0.003			16,332	16,332					0	March 2001
Sao Tome and Principe	0.001	157,136		5,444		5,422	151,714	2,722	2,722	162,580	October 1997
Saudi Arabia	0.734			4,066,424	2,081,850				1,984,574	1,984,574	June 2000
Senegal	0.007	668		40,828	21,293			1,150	19,053	20,203	October 2000
Seychelles	0.003	25,481		16,331		16,268	9,213	8,166	8,166	41,812	September 1999
Sierra Leone	0.001	96,937		5,444		96,937		2,722	2,722	102,381	June 1993
Slovakia	0.056			280,348	280,348					0	February 2001
Slovenia	0.107	225,311		517,148	36,150	189,161		225,912	291,236	706,309	January 2001
Solomon Islands	0.001			5,444				2,722	2,722	5,444	December 1999
Somalia	0.001	324,986		5,444		324,986		2,722	2,722	330,430	December 1989
South Africa	0.540			2,817,100	2,816,018				1,082	1,082	January 2001
Spain	3.338			18,628,247	9,637,853				8,990,394	8,990,394	April 2000
Sri Lanka	0.021			100,707				43,549	57,158	100,707	June 1999
Sudan	0.008	125,214		46,272	250	57,375	67,589	24,497	21,775	171,236	November 1999
Suriname	0.003	27,114		21,774	500	26,614		13,609	8,166	48,388	October 1999
Swaziland	0.003	121		16,332	11,672				4,781	4,781	March 2001
Sweden	1.361			7,678,300	7,678,300					0	February 2001
Switzerland	1.678			9,041,940	9,041,940					0	March 2001
Syrian Arab Republic	0.107			528,036	236,800				291,236	291,236	May 2000
Tajikistan	0.001	492,716		16,331	36,700	456,016		13,609	2,722	472,347	March 2001
Thailand	0.362	158,905		1,611,327	784,927				985,305	985,305	September 2000
The form. Yug. Rep. of Maced	0.008			35,384	5,821			7,788	21,775	29,563	February 2000
Togo	0.001			5,444	5,444					0	October 1999
Tonga	0.001			5,444	2,730				2,714	2,714	November 2000
Trinidad and Tobago	0.021			117,038	117,038					0	February 2001

B. STATUS OF CONTRIBUTIONS AS AT 31 MARCH 2001

Member States	Rate for 2001 %	Contributions due as at 31.12.99 plus			Payments & misc. credits received between 1 Jan.00 and 31 Jan.01 \$	UNPAID CONTRIBUTIONS				Date of last payment
		instalments on payments plans \$	Contributions assessed for 2000-2001 \$	Prior financial periods \$		Annual instalments for 2001 and prior years \$	2000 * assessment \$	2001 * assessment \$	TOTAL DUE \$	
Tunisia	0.041	159,510	215,025	67,640	91,870		103,430	111,595	306,895	December 2000
Turkey	0.584	226,024	3,209,045	1,848,758				1,586,311	1,586,311	September 2000
Turkmenistan	0.004	461,095	32,662	750		459,345	21,775	10,887	493,007	September 1996
Tuvalu	0.001		5,444	5,444					0	October 1999
Uganda	0.007		32,662	14,737				17,925	17,925	December 2000
Ukraine	0.070	3,432,400	890,040	3,560,566		571,346		190,528	761,874	December 2000
United Arab Emirates	0.269		1,388,137	1,388,137					0	March 2001
United Kingdom	7.336		38,718,120	38,718,120					0	February 2001
United Republic of Tanzania	0.005		24,496	23,609			0	887	887	February 2001
Uruguay	0.099	90,535	446,380	79,371	11,164		176,918	269,462	457,544	May 2000
Uzbekistan	0.014	125,155	130,648	128,352			89,345	38,106	127,451	March 2001
Vanuatu	0.001	78,422	5,444		78,422		2,722	2,722	83,866	November 1997
Venezuela	0.277	1,477,679	1,344,587	1,553,840			514,477	753,949	1,268,426	May 2000
Viet Nam	0.020		78,934				24,497	54,437	78,934	March 1999
Yemen	0.009	70,494	62,602	15,789	54,705		38,106	24,496	117,307	May 2000
Yugoslavia	0.026	6,355,405	166,032	5,000	6,350,405		95,264	70,768	6,516,437	October 1991
Zambia	0.003		16,332	1,007			7,159	8,166	15,325	November 1999
Zimbabwe	0.011	578	62,602	33,534				29,646	29,646	October 2000
	100.000	81,084,928	544,367,252	412,998,449	27,365,663	9,032,074	13,989,132	162,065,864	212,452,733	
Associate Members										
Aruba	.0006	17,897	3,268	21,165				0	0	February 2000
British Virgin Islands	.0006		3,268	28			1,606	1,634	3,240	October 1999
Cayman Islands	.0006	281	3,268	1,915				1,634	1,634	September 2000
Macao	.0006		3,268	3,268					0	March 2001
Netherlands Antilles	.0006	2,586	3,268	5,854					0	February 2001
		20,764	16,340	32,230	0	0	1,606	3,268	4,874	
TOTAL ALL CONTRIBUTORS		81,105,692	544,383,592	413,030,679	27,365,663	9,032,074	13,990,738	162,069,132	212,457,607	

Add:

Instalments on payments plans
deferred to future years

19,627,333

TOTAL DUE

232,084,940

*Contributions due in Euros are translated at the constant rate of exchange of US\$ 1= EUR. 0.869

**C. SITUATION DE TRESORERIE DE L'ORGANISATION A LA FIN DE CHAQUE MOIS
DE LA PERIODE JANVIER 2000 A MARS 2001**

(en milliers de dollars des Etats-Unis)

Année/Mois	Surplus/ déficit de trésorerie du budget ordinaire	Solde disponible au Fonds de roulement	Déficit financé par			
			Total du surplus/déficit de trésorerie	Emprunts internes	Emprunts externes	TOTAL
2000						
Janvier	(53,262)	24,773	(28,489)	28,489	-	0
Février	(24,040)	24,873	833	-	-	833
Mars	(10,070)	24,916	14,846	-	-	14,846
Avril	(4,452)	24,935	20,483	-	-	20,483
Mai	27,808	24,931	52,739	-	-	52,739
Juin	35,407	24,939	60,346	-	-	60,346
Juillet	20,800	24,971	45,771	-	-	45,771
Août	2,809	24,971	27,780	-	-	27,780
Septembre	14,901	24,973	39,874	-	-	39,874
Octobre	1,511	24,990	26,501	-	-	26,501
Novembre	(15,039)	24,993	9,954	-	-	9,954
Décembre	(22,061)	24,994	2,933	-	-	2,933
2001						
Janvier	(18,826)	24,124	5,298	-	-	5,298
Février	(20,522)	24,209	3,687	-	-	3,687
Mars	27,432	24,240	51,672	-	-	51,672

EXECUTION DU PROGRAMME ORDINAIRE PAR ARTICLE BUDGETAIRE

(Titres I à VI du budget)

Article budgétaire	Crédits ouverts*		Exécution au 31 mars 2001	
	\$	\$	\$	%
TITRE I - POLITIQUE GENERALE ET DIRECTION				
I.A - Organes directeurs				
1. Conférence générale	6,205,300	1,265,645	20.4	
2. Conseil exécutif	7,629,400	3,972,692	52.1	
	13,834,700	5,238,337	37.9	
I.B - Direction				
3. Direction générale	1,807,500	871,134	48.2	
4. Services de la Direction générale	18,406,100	11,876,161	64.5	
	20,213,600	12,747,295	63.1	
I.C - Participation aux mécanismes communs du système des Nations Unies				
	1,122,900	605,166	53.9	
Total, Titre I	35,171,200	18,590,798	52.9	
TITRE II - EXECUTION DU PROGRAMME				
II. A - GRANDS PROGRAMMES, PROJET TRANSDISCIPLINAIRE ET ACTIVITES TRANSVERSALES				
I. L'éducation pour tous tout au long de la vie	118,718,785	76,929,322	64.8	
II. Les sciences au service du développement :				
. Sciences exactes et naturelles	61,281,695	36,979,659	60.3	
. Sciences sociales et humaines	30,769,693	17,959,624	58.4	
III. Développement culturel : patrimoine et création	50,269,612	30,791,168	61.3	
IV. Vers une société de la communication et de l'information pour tous	32,315,318	19,834,646	61.4	
Projet transdisciplinaire : Vers une culture de la paix**	-	-	-	
Activités transversales	16,564,824	12,746,550	76.9	
Programme de participation	24,830,000	12,773,925	51.4	
Total partiel, Titre II.A	334,749,927	208,014,894	62.1	
II. B - SERVICES D'INFORMATION ET DE DIFFUSION				
1. Centre d'échange d'information	4,461,700	2,531,999	56.7	
2. Office des Editions de l'UNESCO	7,650,200	4,081,350	53.3	
3. Office des périodiques mensuels	4,921,400	3,458,301	70.3	
4. Office de l'information du public	5,493,000	2,795,883	50.9	
Total partiel, Titre II.B	22,526,300	12,867,533	57.1	
Total, Titre II	357,276,227	220,882,427	61.8	
TITRE III - SOUTIEN DE L'EXECUTION DU PROGRAMME				
1. Bureau des relations extérieures	22,720,300	14,560,581	64.1	
2. Bureau des relations avec les sources de financement extrabudgétaire	4,036,600	2,152,117	53.3	
3. Bureau des conférences, des langues et des documents	30,992,700	17,197,226	55.5	
Total, Titre III	57,749,600	33,909,924	58.7	
TITRE IV - SERVICES DE GESTION ET D'ADMINISTRATION				
1. Bureau de l'ADG/MA	2,508,900	1,658,407	66.1	
2. Bureau du Contrôleur financier	8,499,800	4,978,036	58.6	
3. Bureau de la gestion des ressources humaines	14,722,114	8,221,752	55.8	
4. Bureau de la documentation, des services informatiques et des télécom.	14,745,952	11,084,557	75.2	
5. Bureau du soutien et des services	12,385,500	7,633,165	61.6	
Total, Titre IV	52,862,266	33,575,917	63.5	
TITRE V - Services communs ; entretien et sécurité	28,670,400	17,466,988	60.9	
TITRE VI - Rénovation des bâtiments du Siège	6,499,500	6,434,248	99.0	
Total, Titres I - VI	538,229,193	330,860,302	61.5	

* 30 C/5 Approuvé, ajusté en fonction des virements de crédits approuvés par le Conseil exécutif à ses 159ème et 160ème sessions et des dons reçus jusqu'au 31 mars 2001.

** Les crédits du budget approuvé pour ce projet figurent sous les grands programmes I (ED), II (SHS) et III (CLT) et sous les activités transversales (Coordination des activités concernant "Vers une culture de la paix") (réf. 159 EX/Déc., 3.1.3).

TABLEAU 3

EXECUTION DU PROGRAMME PAR CATEGORIE DE DEPENSES

(Titres I - VI du budget)

Catégorie de dépenses	30 C/5	Crédits ouverts*	Dépenses vis-à-vis des crédits ouverts	
	Approuvé		\$	%
	\$	\$	\$	%
TRAITEMENTS ET AUTRES SERVICES DE PERSONNEL				
- Personnel au Siège	242,820,200	247,128,452	148,668,478	60.2
- Personnel hors Siège	68,948,000	68,848,300	39,605,314	57.5
Assistance temporaire	10,462,700	10,464,395	7,055,149	67.4
Services d'interprétation	2,458,700	2,458,700	1,482,556	60.3
Consultants auprès des Etats membres	2,321,200	2,339,327	968,429	41.4
Consultants auprès du Secrétariat	1,684,000	1,684,000	1,195,819	71.0
Autres services de personnel	1,749,600	1,749,600	1,055,317	60.3
VOYAGES EN MISSION OFFICIELLE				
- Voyages des délégués	5,499,800	5,566,800	5,839,201	104.9
- Voyages du personnel en mission officielle	5,861,300	5,868,800	4,882,048	83.2
- Voyages des représentants des Etats membres du Conseil exécutif	2,327,700	2,327,700	754,843	32.4
SERVICES CONTRACTUELS				
- Contrats d'édition	3,428,000	3,458,182	1,005,481	29.1
- Contributions à des coéditions	1,739,500	1,783,909	756,204	42.4
- Organisation de séminaires et réunions	7,390,800	7,974,293	2,983,965	37.4
Autres services contractuels	30,664,100	31,462,090	13,484,025	42.9
DEPENSES GENERALES DE FONCTIONNEMENT	22,057,200	22,068,225	17,589,785	79.7
FOURNITURES DIVERSES	5,955,100	5,955,100	3,508,512	58.9
ACQUISITION DE MOBILIER ET DE MATERIEL	4,293,900	4,305,415	2,306,710	53.6
ALLOCATIONS FINANCIERES	25,082,300	25,082,300	28,357,985	113.1
CONTRATS AVEC DES ONGs (accords-cadres)	8,017,600	8,017,600	1,278,246	15.9
AUTRES CONTRIBUTIONS	25,459,200	26,547,630	12,760,244	48.1
PROGRAMME DE PARTICIPATION	24,830,000	24,830,000	12,773,925	51.4
AUTRES DEPENSES	13,978,500	13,978,500	9,785,963	70.0
COUTS INDIRECTS DE PROGRAMME	13,647,000	14,329,875	12,762,103	89.1
AUGMENTATIONS PREVISIBLES DES COUTS	13,690,850	9,544,050	-	-
TOTAL, TITRES I - VI	544,367,250	547,773,243	330,860,302	60.4

* 30 C/5 Approuvé, ajusté en fonction des virements de crédits approuvés par le Conseil exécutif à ses 159ème et 160ème sessions et des dons reçus jusqu'au 31 mars 2001.

TABLEAU 4

EXECUTION DU PROGRAMME PAR SECTEUR

(Titres I - VI du budget)

(à l'exclusion des dépenses de personnel et du Programme de participation)

Titre/Secteur/Unité	30 C/5	Crédits ouverts*	Exécution au 31 mars 2001	
	Approuvé		\$	%
TITRE I - POLITIQUE GENERALE ET DIRECTION	14,604,000	14,604,000	5,638,591	38.6
TITRE II - EXECUTION DU PROGRAMME				
II. A - GRANDS PROGRAMMES, PROJET TRANSDISCIPLINAIRE ET ACTIVITES TRANSVERSALES				
I. L'éducation pour tous tout au long de la vie	52,948,500	54,163,085	37,982,329	70.1 ***
II. Les sciences au service du développement :				
. Sciences exactes et naturelles	24,940,500	25,759,195	15,845,017	61.5
. Sciences sociales et humaines	11,383,200	11,767,793	6,355,928	54.0
III. Développement culturel : patrimoine et création	15,386,000	16,073,712	9,846,316	61.3
IV. Vers une société de la communication et de l'information pour tous	13,297,400	13,498,618	8,640,653	64.0
Projet transdisciplinaire et activités transversales				
. Projet transdisciplinaire : Vers une culture de la paix**	-	-	-	-
Activités transversales :				
. Institut de statistique de l'UNESCO	6,820,000	6,820,000	6,806,699	99.8 ***
. Services des bourses et des achats et soutien du programme correspondant	1,117,700	1,117,700	858,125	76.8
. Coordination des activités en faveur des groupes prioritaires : - les femmes et la jeunesse	759,000	761,324	294,667	38.7
. Coordination des activités concernant : "Vers une culture de la paix"	697,100	702,100	577,373	82.2
. Coordination des activités concernant : l'Afrique	419,600	419,600	389,906	92.9
Total partiel, Titre II.A	127,769,000	131,083,127	87,597,013	66.8
II. B - SERVICES D'INFORMATION ET DE DIFFUSION				
1. Centre d'échange d'information	812,300	812,300	459,887	56.6
2. Office des Editions de l'UNESCO	1,409,000	1,409,000	812,367	57.7
3. Office des périodiques mensuels	2,333,800	2,333,800	1,831,269	78.5
4. Office de l'information du public	1,820,000	1,820,000	951,110	52.3
Total partiel, Titre II.B	6,375,100	6,375,100	4,054,633	63.6
Total, Titre II	134,144,100	137,458,227	91,651,646	66.7
TITRE III - SOUTIEN DE L'EXECUTION DU PROGRAMME	8,822,600	8,852,600	5,134,954	58.0
TITRE IV - SERVICES DE GESTION ET D'ADMINISTRATION	16,712,100	16,712,214	11,947,033	71.5
TITRE V - ENTRETIEN ET SECURITE	13,295,900	13,295,900	9,006,113	67.7
TITRE V - Services communs ; entretien et sécurité	6,499,500	6,499,500	6,434,248	99.0
Total, Titres I - VI	194,078,200	197,422,441	129,812,585	65.8

* 30 C/5 Approuvé, ajusté en fonction des virements de crédits approuvés par le Conseil exécutif à ses 159ème et 160ème sessions et des dons reçus jusqu'au 31 mars 2001.

** Les crédits du budget approuvé pour ce projet figurent sous les grands programmes I (ED), II (SHS) et III (CLT) et sous les activités transversales (Coordination des activités concernant "Vers une culture de la paix") (réf. 159 EX/Déc., 3.1.3).

*** Ce taux élevé d'exécution résulte du fait que les allocations financières pour les Instituts sont presque entièrement engagées pour le biennium.

TABLEAU 5

DECENTRALISATION(1)

(Montants prévus des dépenses hors Siège)

Secteur/Unité	30 C/5 Approuvé	Crédits ouverts (2)	Exécution au 31 mars 2001	
	\$	\$	\$	%
TITRE II - EXECUTION DU PROGRAMME				
II. A - GRANDS PROGRAMMES, PROJET TRANSDISCIPLINAIRE ET ACTIVITES TRANSVERSALES				
Education	56,763,100	54,416,726	33,169,792	61.0
Sciences exactes et naturelles	24,707,100	25,823,644	15,914,931	61.6
Sciences sociales et humaines	6,342,150	6,212,900	3,240,979	52.2
Culture	17,389,800	16,799,033	10,829,838	64.5
Communication et information	11,571,800	11,992,198	6,889,982	57.5
. Projet transdisciplinaire : Vers une culture de la paix(3)	-	-	-	-
. Activités transversales :				
. Services des bourses et des achats et soutien du programme correspondant	88,300	88,800	43,968	49.5
. Coordination des activités concernant : Les femmes et la jeunesse	-	35,300	10,300	29.2
. Coordination des activités concernant : "Vers une culture de la paix"	303,800	97,590	77,198	79.1
Programme de participation	24,830,000	24,830,000	12,773,925	51.4
Total partiel, Titre II.A	141,996,050	140,296,191	82,950,913	59.1
II. B - SERVICES D'INFORMATION ET DE DIFFUSION				
Office de l'information du public	638,800	640,200	424,858	66.4
Total partiel, Titre II.B	638,800	640,200	424,858	66.4
Total, Titre II	142,634,850	140,936,391	83,375,771	59.2
TITRE III - SOUTIEN DE L'EXECUTION DU PROGRAMME				
Bureau des relations extérieures	3,645,200	3,565,400	1,878,010	52.7
Bureau des relations avec les sources de financement extrabudgétaire	373,400	375,400	125,369	33.4
Total, Titre III	4,018,600	3,940,800	2,003,379	50.8
Total, Titres II et III	146,653,450	144,877,191	85,379,150	58.9

(1) Y compris les coûts directs et indirects de programme et les dépenses de personnel hors Siège.

(2) 30 C/5 Approuvé, ajusté en fonction des virements de crédits approuvés par le Conseil exécutif à ses 159ème et 160ème sessions et des dons reçus jusqu'au 31 mars 2001.

(3) Les crédits du budget approuvé pour ce projet figurent sous les grands programmes I (ED), II (SHS) et III (CLT) et sous les activités transversales (Coordination des activités concernant "Vers une culture de la paix") (réf. 159 EX/Déc.,3.1.3).

TABLEAU 6

PROGRAMME DE PARTICIPATION

A. EXECUTION BUDGETAIRE PAR REGION

Région	Crédits ouverts	Exécution au 31 mars 2001	
		\$	%
AFRIQUE	4,503,183	3,365,685	74.7
ASIE ET PACIFIQUE	3,668,380	2,504,452	68.3
ETATS ARABES	1,713,000	844,428	49.3
EUROPE 1	864,363	600,000	69.4
EUROPE 2	1,647,210	897,510	54.5
AMERIQUE LATINE ET LES CARAIBES	3,656,275	2,193,650	60.0
INTER-REGIONAUX	2,247,100	1,613,350	71.8
ORGANISATIONS INTERNATIONALES NON-GOUVERNEMENTALES	1,011,850	754,850	74.6
TOTAL	19,311,361	12,773,925	66.1

PROGRAMME DE PARTICIPATION

B. NATURE DES DEPENSES

Nature des dépenses	Autorisations d'engagements de dépenses	Exécution au 31 mars 2001	
	\$	\$	%
A. CONTRIBUTIONS FINANCIERES			
■ Conférences, réunions	7,252,659	4,826,704	66.6
■ Séminaires ou cours de formation	1,983,292	1,343,092	67.7
■ Fournitures et matériel	4,207,098	2,763,406	65.7
■ Bourses, allocations d'études	534,470	355,470	66.5
■ Consultants	2,314,385	1,441,960	62.3
■ Publications, traductions, reproduction	1,290,407	876,607	67.9
■ Allocations à des ONG	352,850	329,850	93.5
■ Autres formes de participation financière non-spécifiées ci-dessus	430,700	261,000	60.6
B. ASSISTANCE MATERIELLE ET/OU TECHNIQUE DIRECTEMENT FOURNIE PAR L'UNESCO			
■ Conférences, réunions	30,500	30,500	100.0
■ Séminaires ou cours de formation	399,500	395,428	99.0
■ Fournitures et matériel	155,000	57,665	37.2
■ Bourses	82,000	55,000	67.1
■ Consultants	278,500	37,243	13.4
■ Publications, traductions, reproduction	-	-	-
■ Assistance matérielle et/ou technique fournie à des ONG	-	-	-
■ Autres formes d'assistance matérielle et/ou technique directement fournie par l'UNESCO	-	-	-
TOTAL	19,311,361	12,773,925	66.1

TABLEAU 7
EFFECTIFS ET DEPENSES DE PERSONNEL

A. Ventilation mensuelle des postes budgétairement vacants pendant la période janvier 2000 - mars 2001

ANNEE/MOIS	NOMBRE DE POSTES PERMANENTS POUR 2000-2001 INDIQUES DANS LE 30 C/5 APPROUVE				POSTES VACANTS					VARIATIONS PAR RAPPORT AU CHIFFRE A ATTEINDRE POUR PARVENIR A UN TAUX D'ABATTEMENT POUR DELAIS DE RECRUTEMENT DE 3% (64 POSTES)
	Nombre total de postes	Postes pourvus			HQS		FLD		TOTAL	
		HQS	FLD	TOTAL	P	GS	P	L		
2000										
Janvier	2,118	1,508	508	2,016	36	43	10	13	102	38
Février	2,118	1,504	508	2,012	38	45	10	13	106	42
Mars	2,118	1,494	506	2,000	38	55	10	15	118	54
Avril	2,118	1,487	505	1,992	42	58	10	16	126	62
Mai	2,118	1,484	503	1,987	42	61	11	17	131	67
Juin	2,118	1,485	505	1,990	44	58	10	16	128	64
Juillet	2,118	1,394	495	1,889	67	126	10	26	229	* 165
Août	2,118	1,391	500	1,891	69	127	7	24	227	* 163
Septembre	2,118	1,406	502	1,908	63	118	6	23	210	* 146
Octobre	2,118	1,433	500	1,933	53	101	8	23	185	121
Novembre	2,118	1,436	497	1,933	43	108	10	24	185	121
Décembre	2,118	1,429	498	1,927	47	111	11	22	191	127
2001										
Janvier	2,118	1,418	501	1,919	54	115	7	23	199	135
Février	2,118	1,429	505	1,934	57	101	5	21	184	120
Mars	2,118	1,455	511	1,966	45	87	12	8	152	88
MOYENNE	2,118	1,450	503	1,953	49	88	9	19	165	101

* Ce total de postes vacants tient compte des postes laissés vacants par le départ de leurs titulaires bénéficiaires du Plan de cessation de service par accord mutuel en l'An 2000.

B. Etat cumulatif des dépenses de personnel au 31 mars 2001

	Crédits \$	Dépenses \$	%
SIEGE	247,128,452	148,668,478	60.2
HORS SIEGE	68,848,300	39,605,314	57.5
TOTAL	315,976,752	188,273,792	59.6

TABLEAU 8

ETAT BUDGETAIRE DES TITRES I, II.B, III, IV, V ET VI PAR CATEGORIE DE DEPENSES AU 31 MARS 2001

Article budgétaire	Coût des postes établis		Assistance temporaire	Voyages des Délégués*	Voyages du personnel	Services contractuels	Dépenses générales de fonctionnement	Fournitures diverses	Acquisition de mobilier et de matériel	Allocations financières	Contrats avec des ONGs (accords-cadres)	Autres contributions	Coûts indirects de programme	Autres dépenses	Total
	Siège	Hors Siège													
	\$	\$	\$	\$	\$	\$	\$	\$	\$	\$	\$	\$	\$	\$	\$
TITRE I - POLITIQUE GENERALE ET DIRECTION															
A. Organes directeurs															
30 C/5 Approuvé et ajusté															
Dépenses au 31 mars 2001	1,811,700	-	8,527,200	2,327,700	-	596,800	571,300	-	-	-	-	-	-	-	13,834,700
Taux d'exécution	1,177,084	-	2,308,994	789,569	36,699	289,047	272,428	55,692	256,824	-	-	-	-	52,000	5,238,337
	65.0	-	27.1	33.9	N.A	48.4	47.7	N.A	N.A	-	-	-	-	N.A	37.9
B. Direction:															
30 C/5 Approuvé et ajusté	18,755,500	-	198,700	54,000	472,600	306,900	174,200	181,200	70,500	-	-	-	-	-	20,213,600
Dépenses au 31 mars 2001	11,775,123	-	112,176	700	313,487	174,942	118,098	120,246	86,620	-	-	43,903	-	2,000	12,747,295
Taux d'exécution	62.8	-	56.5	1.3	66.3	57.0	67.8	66.4	122.9	-	-	N.A	-	N.A	63.1
C. Participation aux mécanismes communs du système des Nations Unies															
30 C/5 Approuvé et ajusté	-	-	-	-	-	-	-	-	-	-	-	-	-	1,122,900	1,122,900
Dépenses au 31 mars 2001	-	-	209	-	-	-	20,000	-	-	-	-	-	-	584,957	605,166
Taux d'exécution	-	-	N.A	-	-	-	N.A	-	-	-	-	-	-	52.1	53.9
TOTAL, TITRE I															
30 C/5 Approuvé et ajusté	20,567,200	-	8,725,900	2,381,700	472,600	903,700	745,500	181,200	70,500	-	-	-	-	1,122,900	35,171,200
Dépenses au 31 mars 2001	12,952,207	-	2,421,379	790,269	350,186	463,989	410,526	175,938	343,444	-	-	43,903	-	638,957	18,590,798
Taux d'exécution	63.0	-	27.7	33.2	74.1	51.3	55.1	97.1	487.2	-	-	N.A	-	56.9	52.9
TITRE II - EXECUTION DU PROGRAMME															
B. Services d'information et de diffusion															
1. Centre d'échange d'information															
30 C/5 Approuvé et ajusté	3,649,400	-	23,900	-	30,200	280,400	43,300	390,900	31,600	-	-	11,000	-	1,000	4,461,700
Dépenses au 31 mars 2001	2,072,112	-	7,612	16,904	11,646	97,418	15,294	210,955	91,566	-	-	3,492	-	5,000	2,531,999
Taux d'exécution	56.8	-	31.8	N.A	38.6	34.7	35.3	54.0	289.8	-	-	31.7	-	-	56.7
2. Office des Editions de l'UNESCO															
30 C/5 Approuvé et ajusté	6,241,200	-	8,700	-	57,600	1,002,300	51,700	254,900	23,800	-	10,000	-	-	-	7,650,200
Dépenses au 31 mars 2001	3,268,983	-	22,158	-	38,263	486,863	85,763	87,772	82,798	-	8,750	-	-	-	4,081,350
Taux d'exécution	52.4	-	254.7	-	66.4	48.6	165.9	34.4	347.9	-	87.5	-	-	-	53.3
3. Office des périodiques mensuels															
30 C/5 Approuvé et ajusté	2,587,600	-	529,200	-	89,200	1,269,600	148,200	292,600	-	-	-	5,000	-	-	4,921,400
Dépenses au 31 mars 2001	1,627,032	-	748,377	886	13,018	460,227	83,677	274,449	4,132	-	-	246,503	-	-	3,458,301
Taux d'exécution	62.9	-	141.4	N.A	14.6	36.2	56.5	93.8	N.A	-	-	4,930.1	-	-	70.3
4. Office de l'information du public															
30 C/5 Approuvé et ajusté	3,405,800	267,200	446,200	87,000	142,000	313,200	626,100	133,800	67,700	-	-	4,000	-	-	5,493,000
Dépenses au 31 mars 2001	1,644,684	200,089	325,123	7,970	59,267	204,657	159,330	153,821	33,492	-	-	7,450	-	-	2,795,883
Taux d'exécution	48.3	74.9	72.9	9.2	41.7	65.3	25.4	115.0	49.5	-	-	186.3	-	-	50.9
TOTAL, TITRE II.B															
30 C/5 Approuvé et ajusté	15,884,000	267,200	1,008,000	87,000	319,000	2,865,500	869,300	1,072,200	123,100	-	10,000	20,000	-	1,000	22,526,300
Dépenses au 31 mars 2001	8,612,811	200,089	1,103,270	25,760	122,194	1,249,165	344,064	726,997	211,988	-	8,750	257,445	-	5,000	12,867,533
Taux d'exécution	54.2	74.9	109.5	29.6	38.3	43.6	39.6	67.8	172.2	-	87.5	1,287.2	-	-	57.1

* Y compris les voyages des représentants des Etats membres du Conseil exécutif

Article budgétaire	Coût des postes établis		Assistance temporaire	Voyages des Délégués*	Voyages du personnel	Services contractuels	Dépenses générales de fonctionnement	Fournitures diverses	Acquisition de mobilier et de matériel	Allocations financières	Contrats avec des ONGs (accords-cadres)	Autres contributions	Coûts indirects de programme	Autres dépenses	Total
	Siège	Hors Siège													
	\$	\$	\$	\$	\$	\$	\$	\$	\$	\$	\$	\$	\$	\$	\$
TITRE III - SOUTIEN DE L'EXECUTION DU PROGRAMME															
1. Bureau des relations extérieures															
30 C/5 Approuvé et ajusté	15,167,800	3,347,200	375,200	10,000	565,600	2,285,200	298,800	256,000	326,000	-	-	88,500	-	-	22,720,300
Dépenses au 31 mars 2001	10,273,608	1,796,710	480,067	654,559	247,812	187,096	314,480	110,528	111,668	-	-	331,333	-	52,720	14,560,581
Taux d'exécution	67.7	53.7	127.9	6,545.6	43.8	8.2	105.2	43.2	34.3	-	-	374.4	-	N.A	64.1
2. Bureau des relations avec les sources de financement extrabudgétaire															
30 C/5 Approuvé et ajusté	2,784,800	375,400	173,000	-	223,000	129,000	123,400	57,000	52,000	-	-	119,000	-	-	4,036,600
Dépenses au 31 mars 2001	1,677,940	125,369	78,531	10,000	82,772	19,270	87,585	26,611	9,979	-	-	21,510	-	12,550	2,152,117
Taux d'exécution	60.3	33.4	45.4	N.A	37.1	14.9	71.0	46.7	19.2	-	-	18.1	-	N.A	53.3
3. Bureau des conférences, des langues et des documents															
30 C/5 Approuvé et ajusté	27,221,800	-	2,112,200	-	13,100	721,800	101,500	180,000	642,300	-	-	-	-	-	30,992,700
Dépenses au 31 mars 2001	14,901,343	-	1,499,874	-	8,714	395,877	185,230	178,054	28,134	-	-	-	-	-	17,197,226
Taux d'exécution	54.7	-	71.0	-	66.5	54.8	182.5	98.9	4.4	-	-	-	-	-	55.5
TOTAL, TITRE III															
30 C/5 Approuvé et ajusté	45,174,400	3,722,600	2,660,400	10,000	801,700	3,136,000	523,700	493,000	1,020,300	-	-	207,500	-	-	57,749,600
Dépenses au 31 mars 2001	26,852,891	1,922,079	2,058,472	664,559	339,298	602,243	587,295	315,193	149,781	-	-	352,843	-	65,270	33,909,924
Taux d'exécution	59.4	51.6	77.4	6,645.6	42.3	19.2	112.1	63.9	14.7	-	-	170.0	-	N.A	58.7
TITRE IV - SERVICES DE GESTION ET D'ADMINISTRATION															
1. Bureau de l'ADG/MA															
30 C/5 Approuvé et ajusté	2,265,500	-	81,000	-	19,000	58,100	25,800	16,000	16,600	-	-	26,900	-	-	2,508,900
Dépenses au 31 mars 2001	1,528,223	-	69,310	-	26,763	5,249	14,091	5,294	9,477	-	-	-	-	-	1,658,407
Taux d'exécution	67.5	-	85.6	-	140.9	9.0	54.6	33.1	57.1	-	-	-	-	-	66.1
2. Bureau du Contrôleur financier															
30 C/5 Approuvé et ajusté	7,477,800	-	129,900	-	17,900	-	827,800	46,400	-	-	-	-	-	-	8,499,800
Dépenses au 31 mars 2001	4,267,287	-	96,891	-	7,448	233	545,045	33,955	27,177	-	-	-	-	-	4,978,036
Taux d'exécution	57.1	-	74.6	-	41.6	N.A	65.8	73.2	N.A	-	-	-	-	-	58.6
3. Bureau de la gestion des ressources humaines															
30 C/5 Approuvé et ajusté	12,282,200	-	1,495,700	-	122,900	485,200	54,300	56,514	123,600	-	-	95,700	-	6,000	14,722,114
Dépenses au 31 mars 2001	6,891,143	-	700,706	35,000	44,572	289,637	39,453	55,683	40,358	-	-	112,200	-	13,000	8,221,752
Taux d'exécution	56.1	-	46.8	N.A	36.3	59.7	72.7	98.5	32.7	-	-	117.2	-	216.7	55.8
4. Bureau de la documentation, des services informatiques et des télécommunications															
30 C/5 Approuvé et ajusté	6,306,152	-	70,800	-	75,700	1,080,000	591,500	1,110,100	-	-	-	5,511,700	-	-	14,745,952
Dépenses au 31 mars 2001	3,977,940	-	107,843	125	34,113	198,623	1,477,320	90,223	198,370	-	-	5,000,000	-	-	11,084,557
Taux d'exécution	63.1	-	152.3	N.A	45.1	18.4	249.8	8.1	N.A	-	-	90.7	-	-	75.2
5. Bureau du soutien et des services															
30 C/5 Approuvé et ajusté	7,818,400	-	79,600	-	39,500	94,700	141,300	61,300	5,900	-	-	-	-	4,144,800	12,385,500
Dépenses au 31 mars 2001	4,964,291	-	35,190	-	10,077	70,261	78,642	33,931	2,354	-	-	-	-	2,438,419	7,633,165
Taux d'exécution	63.5	-	44.2	-	25.5	74.2	55.7	55.4	39.9	-	-	-	-	-	61.6
TOTAL, TITRE IV															
30 C/5 Approuvé et ajusté	36,150,052	-	1,857,000	-	275,000	1,718,000	1,640,700	1,290,314	146,100	-	-	5,634,300	-	4,150,800	52,862,266
Dépenses au 31 mars 2001	21,628,884	-	1,009,940	35,125	122,973	564,003	2,154,551	219,086	7,160	-	-	5,112,200	-	2,451,419	33,305,341
Taux d'exécution	59.8	-	54.4	N.A	44.7	32.8	131.3	17.0	4.9	-	-	90.7	-	59.1	63.0
TITRE V - SERVICES COMMUNS ; entretien et sécurité															
30 C/5 Approuvé et ajusté	15,374,500	-	144,000	-	9,000	10,000	12,268,300	746,600	118,000	-	-	-	-	-	28,670,400
Dépenses au 31 mars 2001	8,460,875	-	404,062	-	244	-	8,338,111	228,438	35,258	-	-	-	-	-	17,466,988
Taux d'exécution	55.0	-	280.6	-	2.7	0.0	68.0	30.6	29.9	-	-	-	-	-	60.9
TITRE VI - RENOVATION DES BATIMENTS DU SIEGE															
30 C/5 Approuvé et ajusté	-	-	-	-	-	-	-	-	-	-	-	-	-	6,499,500	6,499,500
Dépenses au 31 mars 2001	-	-	27,586	-	-	-	4,807	-	19,465	-	-	-	-	6,382,390	6,434,248
Taux d'exécution	-	-	-	-	-	-	N.A	-	A	-	-	-	-	98.2	99.0

* Y compris les voyages des représentants des Etats membres du Conseil exécutif

III - PRESENTATION DES PROGRAMMES OPERATIONNELS EXTRABUDGETAIRES

FIGURE 5

Programmes opérationnels extrabudgétaires pour 2000-2001 (30 C/5 Approuvé) ventilés par source de fonds et Grand Programme

(Chiffres en millions de dollars des Etats-Unis
Total: 300 Millions de dollars)

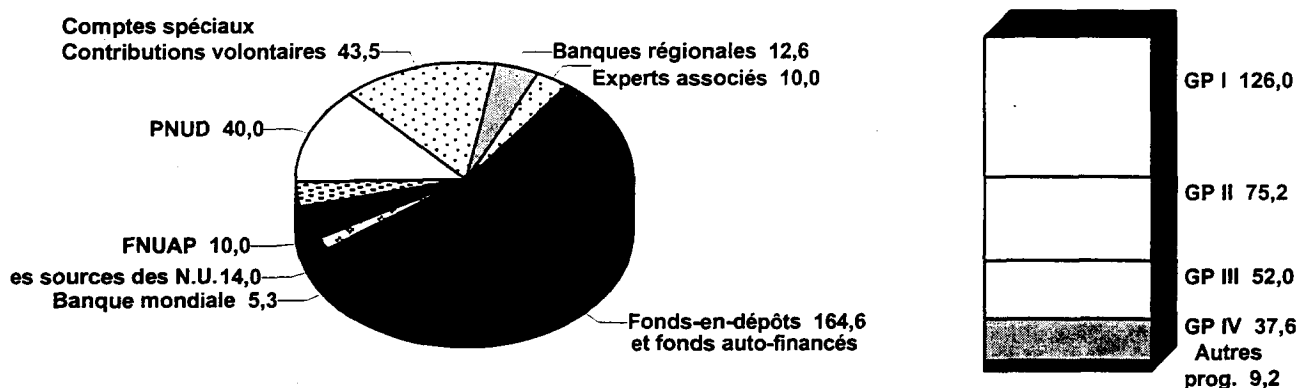
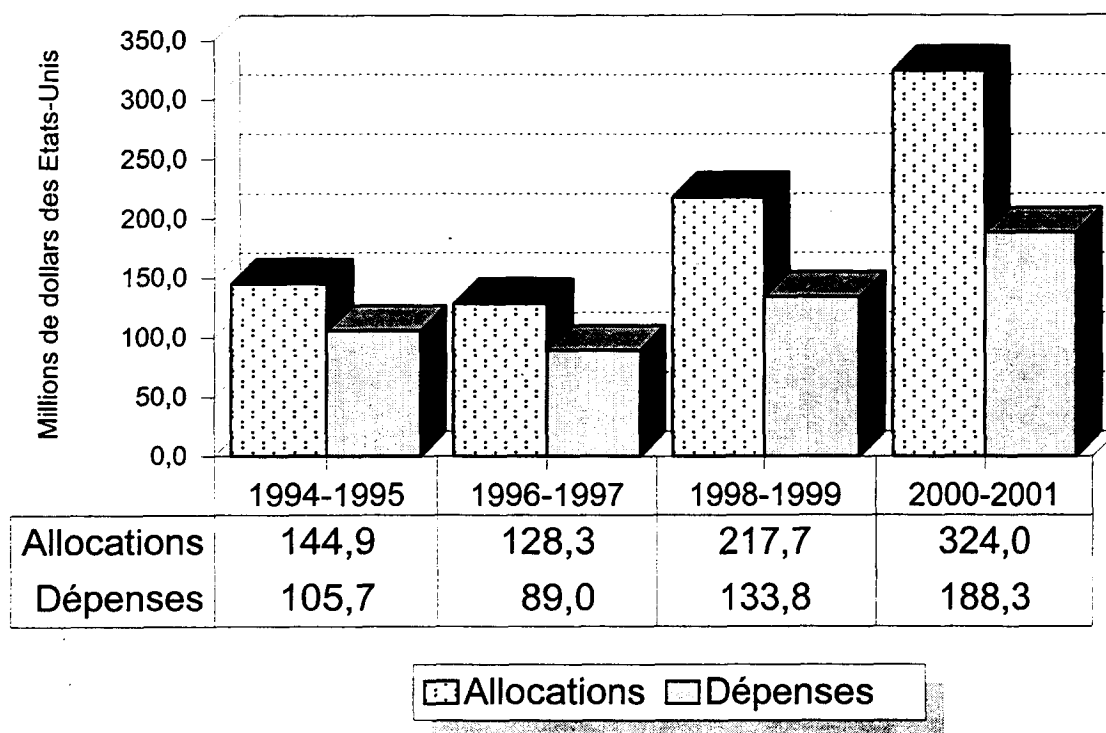


FIGURE 6

Programmes opérationnels extrabudgétaires Dépenses et allocations*



* Dépenses et crédits pour les quinze premiers mois (janvier à mars) de chaque exercice biennal.

TABLEAU 9
EXECUTION DES PROGRAMMES EXTRABUDGETAIRES
PAR SOURCE DE FONDS

SOURCES DE FONDS	2000-2001			1998-1999		
	Allocations dans le 30 C/5 Approuvé	Dépenses 1er jan. 00-31 mars 01	Taux d'exécution	Allocations dans le 29 C/5 Approuvé	Dépenses 1er jan. 98-31 mars 98	Taux d'exécution
	\$M	\$M	%	\$M	\$M	%
SOURCES DES NATIONS UNIES						
➔ PNUD	40.0	10.1	25	40.0	12.6	32
➔ FNUAP	10.0	3.7	37	15.0	7.0	47
➔ Autres	14.0	24.6	176	12.0	14.1	118
AUTRES PROGRAMMES						
➔ Banque mondiale	5.3	0.3	6	7.5	1.6	21
➔ Banques régionales et fonds régionaux	12.6	1.5	12	11.0	4.0	36
➔ Fonds-en-dépôt et fonds auto-financés	154.6	113.8	74	104.5	64.1	61
➔ Experts associés, comptes spéciaux et contributions volontaires	63.5	34.3	54	60.0	30.4	51
TOTAL	300.0	188.3	63	250.0	133.8	54

TABLEAU 10
EXECUTION DES PROGRAMMES EXTRABUDGETAIRES PAR REGION

1er janvier 2000 au 31 MARS 2001

(en millions de dollars des Etats-Unis)

SOURCES DE FONDS	TOTAL	AFRIQUE	AMERIQUE LATINE ET CARAIBES	ASIE ET PACIFIQUE	ETATS ARABES	EUROPE	PROJETS INTER-REGIONAUX ET MONDIAUX
SOURCES NATIONS UNIES							
→ PNUD	10.4	3.8	0.3	3.5	2.1	0.6	0.1
→ FNUAP	3.7	0.5	-	0.5	-	-	2.7
→ Autres sources Nations Unies	24.6	1.6	1.6	0.8	16.8	-	3.8
Total partiel, Sources Nations Unies	38.7	5.9	1.9	4.8	18.9	0.6	6.6
AUTRES PROGRAMMES							
→ Banque mondiale (Assistance technique)	0.2	0.2	-	-	-	-	-
→ Banques et fonds régionaux de développement	1.4	1.1	0.1	0.2	-	-	-
→ Fonds constitués au profit du donateur Fonds constitués par voie de don	113.8	6.4	79.4	9.1	4.0	3.4	11.5
→ Experts associés, contributions volontaires comptes spéciaux	34.2	2.3	0.8	2.2	0.5	3.6	24.8
Total partiel, Autres programmes	149.6	10.0	80.3	11.5	4.5	7.0	36.3
TOTAL	188.3	15.9	82.2	16.3	23.4	7.6	42.9

TABLEAU 11

EXECUTION DES PROGRAMMES EXTRABUDGETAIRES

PAR SECTEUR

SECTEUR	2000-2001			1998-1999		
	Allocations dans le 30 C/5 Approuvé	Dépenses 1er jan. 00-31 mars 01	Taux d'exécution	Allocations dans le 29 C/5 Approuvé	Dépenses 1er jan. 98-31 mars 98	Taux d'exécution
	\$M	\$M	%	\$M	\$M	%
→ ED	126.0	68.2	54	90.0	36.5	41
→ SC	60.8	22.6	37	54.5	6.9	13
→ SHS	14.4	54.0	375	7.5	3.3	44
→ CLT	52.0	23.8	46	32.5	4.6	14
→ CII	37.6	10.4	28	30.0	6.2	21
→ Autres	9.2	9.3	101	35.5	10.6	30
TOTAL	300.0	188.3	63	250.0	68.1	27

TABLEAU DETAILLE DE LA SITUATION DU BUDGET ORDINAIRE

AU 31 MARS 2001

ARTICLE BUDGÉTAIRE	CRÉDITS OUVERTS	DÉPENSES	DÉPENSES VIS-À-VIS DES CRÉDITS OUVERTS	N O T E S*
	\$	\$	%	
Titre I - Politique générale et Direction				
I.A Organes directeurs				
Chapitre 1 - Conférence générale				
Dépenses de personnel	714,100	433,797	60.7	
Services linguistiques et de documentation pour la Conférence générale	4,787,100	561,483	11.7	
Vérification extérieure des comptes	596,800	184,725	31.0	1
Contribution aux services de micrographie de l'UNESCO	28,000	28,000	100.0	
Autres dépenses	79,300	57,640	72.7	
Total, Activités	5,491,200	831,848	15.1	
Total, Conférence générale	6,205,300	1,265,645	20.4	
Chapitre 2 - Conseil exécutif				
Dépenses de personnel	1,097,600	743,287	67.7	
Services linguistiques et de documentation pour la Conseil exécutif	3,666,100	2,068,608	56.4	
Voyages des membres du Conseil exécutif et indemnité journalière	2,327,700	754,843	32.4	2
Contribution aux services de micrographie de l'UNESCO	24,000	24,000	100.0	
Autres dépenses	514,000	381,954	74.3	
Total, Activités	6,531,800	3,229,405	49.4	
Total, Conseil exécutif	7,629,400	3,972,692	52.1	
Organes directeurs				
Dépenses de personnel	1,811,700	1,177,084	65.0	
Autres dépenses	12,023,000	4,061,253	33.8	
Total, Organes directeurs	13,834,700	5,238,337	37.9	
I.B Direction				
Chapitre 3 - Direction générale				
Dépenses de personnel	1,349,000	591,571	43.9	
Autres dépenses	458,500	279,563	61.0	
Total, Direction générale	1,807,500	871,134	48.2	
Chapitre 4 - Services de la Direction générale				
A. Cabinet du Directeur général				
Dépenses de personnel	5,631,800	4,221,510	75.0	
Autres dépenses	377,800	324,393	85.9	3
Contribution au charges communes	2,800	-	-	
Contribution aux services de micrographie de l'UNESCO	2,000	2,000	100.0	
Total, Cabinet du Directeur général	6,014,400	4,547,903	75.6	
B. Inspection générale				
Dépenses de personnel	1,769,900	1,167,568	66.0	
Contribution au charges communes	1,100	-	-	
Autres dépenses	66,700	63,293	94.9	4
Total, IOM	1,837,700	1,230,861	67.0	
C. Bureau du Médiateur				
Dépenses de personnel	128,300	86,951	67.8	
Contribution au charges communes	300	-	-	
Autres dépenses	16,600	14,004	84.4	5
Total, MED	145,200	100,955	69.5	

* Se reporter à l'Annexe I.B pour les notes explicatives concernant l'exécution du programme

TABLEAU DETAILLE DE LA SITUATION DU BUDGET ORDINAIRE

AU 31 MARS 2001

ARTICLE BUDGÉTAIRE	CRÉDITS OUVERTS	DÉPENSES	DÉPENSES VIS-À-VIS DES CRÉDITS OUVERTS	N O T E S*
	\$	\$	%	
D. Office des normes internationales et des affaires juridiques				
Dépenses de personnel	1,895,400	1,096,545	57.9	
Contribution au charges communes	3,300	-	-	
Autres dépenses	199,800	99,238	49.7	
Total, LA	2,098,500	1,195,783	57.0	
E. Bureau d'études, de programmation et d'évaluation				
- Division des études et de la programmation				
Dépenses de personnel	2,059,300	1,406,447	68.3	
Contribution au charges communes	1,400	-	-	
Autres dépenses	86,800	73,663	84.9	6
Total, BPE	2,147,500	1,480,110	68.9	
- Unité centrale d'évaluation du programme				
Dépenses de personnel	1,733,200	704,339	40.6	
Contribution au charges communes	2,800	-	-	
Autres dépenses	168,200	85,848	51.0	
Total, CEU	1,904,200	790,187	41.5	
F. Bureau du budget				
Dépenses de personnel	4,188,600	2,500,192	59.7	
Contribution au charges communes	1,100	-	-	
Autres dépenses	68,900	30,170	43.8	7
Total, BB	4,258,600	2,530,362	59.4	
Récapitulation				
Dépenses de personnel	17,406,500	11,183,552	64.2	
Autres dépenses	999,600	692,609	69.3	
Total, Services de la Direction générale	18,406,100	11,876,161	64.5	
Direction				
Dépenses de personnel	18,755,500	11,775,123	62.8	
Autres dépenses	1,458,100	972,172	66.7	
Total, I.B	20,213,600	12,747,295	63.1	
I.C Participation aux mécanismes communs du système des Nations Unies				
CAC	15,500	-	-	
CCQPO	33,500	15,072	45.0	
Mesures de sécurité prises par les Nations Unies	49,200	20,000	40.7	
Sécurité des fonctionnaires hors Siège	61,500	61,299	99.7	8
CCSI	61,900	38,000	61.4	
CCI	324,600	148,709	45.8	
CFPI, CCQA et OIT	576,700	322,086	55.8	
Total, I.C	1,122,900	605,166	53.9	
TOTAL, TITRE I				
Dépenses de personnel	20,567,200	12,952,207	63.0	
Autres dépenses	14,604,000	5,638,591	38.6	
TOTAL, TITRE I	35,171,200	18,590,798	52.9	

TABLEAU DETAILLE DE LA SITUATION DU BUDGET ORDINAIRE
AU 31 MARS 2001

ARTICLE BUDGÉTAIRE	CRÉDITS OUVERTS	DÉPENSES	DÉPENSES VIS-À-VIS DES CRÉDITS OUVERTS	N O T E S*
	\$	\$	%	
TITRE II - Exécution du programme				
II.A Grands programmes, projet transdisciplinaire et activités transversales				
Grands programmes				
I Education pour tous tout au long de la vie				
I.1 L'éducation de base pour tous				
I.1.1 Offrir une éducation de base à tous les enfants				
1 - Renouveau et développement de l'enseignement primaire				
(a) Réforme de l'enseignement primaire	280,000	171,190	61.1	
(b) Formation du personnel éducatif	275,000	138,319	50.3	
(c) Production et utilisation de matériels peu coûteux	175,000	127,069	72.6	
(d) Education pour l'élimination de la pauvreté	227,690	92,213	40.5	9
(e) Évaluation des acquis des apprenants	100,000	64,253	64.3	
(f) Lecture pour tous	95,000	32,649	34.4	10
(g) Amélioration des espaces d'apprentissage	66,000	26,980	40.9	10
Total, Axe d'action	1,218,690	652,673	53.6	
2 - Promotion de l'éducation de la petite enfance et de l'éducation des enfants ayant des besoins spéciaux				
(a) Promotion de l'éducation intégrée de la petite enfance et de la famille	400,000	234,864	58.7	
(b) Développement de l'éducation intégration pour les enfants ayant des besoins spéciaux	957,820	453,241	47.3	
(c) Soutien d'actions conjointes en faveur de l'éducation de tous les enfants	315,376	101,374	32.1	11
Total, Axe d'action	1,673,196	789,479	47.2	
Total, Sous-programme I.1.1	2,891,886	1,442,152	49.9	
I.1.2 Favoriser l'alphabétisation et l'éducation non formelle des jeunes et des adultes				
1 - Alphabétisation et éducation communautaire				
(a) Mise au point des stratégies de l'alphabétisation et de l'éducation non formelle	403,300	112,528	27.9	9
(b) Renforcement des capacités pour améliorer et développer l'alphabétisation et l'éducation non formelle	623,100	251,813	40.4	11
(c) Soutien à l'alphabétisation et l'éducation non formelle pour le développement rural : Baoding	651,000	488,199	75.0	
(d) Action de promotion et mobilisation en faveur de l'alphabétisation et de l'éducation non formelle	120,000	59,595	49.7	
(e) Coopération avec les instituts	180,000	2,865	1.6	9
Total, Axe d'action	1,977,400	915,000	46.3	
2 - Étendre les possibilités d'éducation aux exclus				
(a) Education des exclus	619,699	315,715	50.9	
Projet spécial : "Amélioration des possibilités d'apprentissage offertes aux jeunes marginalisés"	572,630	263,625	46.0	
Projet spécial : "Promotion de l'éducation des filles et des femmes en Afrique"	696,800	543,457	78.0	
(b) Promotion de l'éducation des enfants dans des situations difficiles (enfants de la rue et enfants qui travaillent)	69,680	44,201	63.4	
Total, Axe d'action	1,958,809	1,166,998	59.6	
Total, Sous-programme I.1.2	3,936,209	2,081,998	52.9	
I.1.3 Mobiliser les volontés et les partenariats au service de l'éducation pour tous				
1 - Forum international et bilan de l'EPT à l'an 2000				
(a) Forum mondial sur l'éducation (Dakar)	352,405	350,941	99.6	12
(b) Partenariat en coopération	20,000	20,000	100.0	12
(c) Actions de promotion	20,000	16,498	82.5	12
(d) Résultats du Bilan de l'EPT à l'an 2000	20,000	7,000	35.0	10
(e) Contrôle des acquis de l'apprentissage	60,000	40,574	67.6	
(f) Compte à rebours	60,000	25,529	42.5	
(g) Coopération dans le cadre du Programme alimentaire mondial	15,000	4,999	33.3	10
Total, Axe d'action	547,405	465,541	85.0	

TABLEAU DETAILLE DE LA SITUATION DU BUDGET ORDINAIRE

AU 31 MARS 2001

ARTICLE BUDGÉTAIRE	CRÉDITS OUVERTS	DÉPENSES	DÉPENSES VIS-À-VIS DES CRÉDITS OUVERTS	N O T E S*
	\$	\$	%	
2 - Renforcement des programmes de coopération régionale en faveur de l'éducation de base				
(a) Poursuite de l'initiative des pays de l'E-9	3,300,000	1,559,545	47.3	
(b) Partenariat pour l'éducation de base	240,000	169,343	70.6	
(c) Coopération régionale - Afrique	166,297	131,199	78.9	
(d) Coopération régionale - États arabes	120,000	73,952	61.6	
(e) Coopération régionale - Asie et Pacifique	303,000	209,761	69.2	
(f) Coopération régionale - Europe	98,500	24,909	25.3	10
(g) Coopération régionale - Amérique latine et caraïbes	261,000	209,137	80.1	
(h) MINEDAF - Bourses régionales	300,000	300,000	100.0	12
Total, Axe d'action	4,788,797	2,677,846	55.9	
Total, Sous-programme I.1.3	5,336,202	3,143,387	58.9	
TOTAL, Programme I.1	12,164,297	6,667,537	54.8	
I.2 Réforme de l'enseignement dans la perspective de l'éducation pour tous tout au long de la vie				
I.2.1 Rénovation des systèmes éducatifs à l'ère de l'information				
1 - Concevoir des stratégies d'apprentissage tout au long de la vie				
(a) Dialogue mondial sur l'apprentissage tout au long de la vie à l'occasion d'Expo 2000	120,000	119,498	99.6	12
(b) Préparation du Rapport mondial sur l'éducation	380,000	90,774	23.9	10
(c) Trois publications sur l'apprentissage tout au long de la vie	349,320	109,800	31.4	10
(d) Information au moyen de publications, de l'Internet et d'autres médias modernes	392,553	285,378	72.7	
Total, Axe d'action	1,241,873	605,450	48.8	
2 - Promotion des politiques et renforcement des capacités de développement et de reconstruction des systèmes éducatifs				
(a) Partenariat régional et programme de coopération - UNRWA	428,000	331,787	77.5	
(b) Stratégies et plans d'action sectoriels nationaux	762,300	331,381	43.5	
(c) Soutien à l'Autorité palestinienne	220,320	149,238	67.7	
(d) Renforcement des capacités nationales d'utilisation et de gestion des locaux et équipements éducatifs	205,000	117,311	57.2	
Total, Axe d'action	1,615,620	929,717	57.5	
Total, Sous-programme I.2.1	2,857,493	1,535,167	53.7	
I.2.2 Rénovation de l'enseignement secondaire général et professionnel				
1 - Rénovation et diversification de l'enseignement secondaire				
(a) Principes directeurs pour la réforme des systèmes d'enseignement secondaire	532,520	420,153	78.9	
(b) Constitution de réseaux régionaux et sous-régionaux avec les OIG et les ONG	280,491	136,467	48.7	
(c) Développement de l'éducation à distance	244,000	87,478	35.9	9
(d) Promotion de l'enseignement des sciences et de la technologie	367,700	226,373	61.6	
(e) Education préventive pour lutter contre le VIH/sida	265,000	136,745	51.6	
(f) Renforcement, grâce à l'éducation préventive, des capacités des jeunes de se préserver de l'abus des drogues	160,000	101,175	63.2	
Projet spécial : "Formation scientifique, technique & professionnelle des filles en Afrique"	108,000	64,788	60.0	
Total, Axe d'action	1,957,711	1,173,179	59.9	
2 - Programme international à long terme pour le développement de l'enseignement technique et professionnel (UNEVOC)				
(a) Renforcement des capacités des États membres	421,010	183,303	43.5	9
(b) Promotion de la coopération internationale, régionale et sous-régionale dans le domaine de l'ETP	258,000	93,640	36.3	9
(c) Fourniture de connaissances spécialisées et promotion de l'échange d'information via le réseau UNEVOC	120,000	28,167	23.5	9
(d) Application des instruments normatifs concernant l'ETP et des recommandations du Congrès de Séoul	30,000	3,662	12.2	9
Total, Axe d'action	829,010	308,772	37.2	

TABLEAU DETAILLE DE LA SITUATION DU BUDGET ORDINAIRE

AU 31 MARS 2001

ARTICLE BUDGÉTAIRE	CRÉDITS OUVERTS	DÉPENSES	DÉPENSES VIS-À-VIS DES CRÉDITS OUVERTS	N O T E S*
	\$	\$	%	
3 - Enseignement scientifique et technologique				
(a) Vulgarisation de la science et centres d'échange d'information	161,200	67,078	41.6	
(b) Services d'échange d'information et réseaux	250,100	142,451	57.0	
Total, Axe d'action	411,300	209,529	50.9	
Total, Sous-programme I.2.2	3,198,021	1,691,480	52.9	
I.2.3 Enseignement supérieur et développement				
1 - Politique et réforme de l'enseignement supérieur				
(a) Suivi de la Conférence mondiale	361,640	240,816	66.6	
(b) Promotion de l'innovation dans l'enseignement supérieur	259,191	117,327	45.3	
Projet spécial : "Les femmes, l'enseignement supérieur et le développement"	63,193	22,211	35.1	9
Total, Axe d'action	684,024	380,354	55.6	
2 - Renforcer la coopération entre universités et la mobilité académique				
(a) UNITWIN et chaires UNESCO	1,704,592	808,154	47.4	
(b) Conventions régionales sur la reconnaissance des études et des titres	220,000	65,640	29.8	9
Total, Axe d'action	1,924,592	873,794	45.4	
Total, Sous-programme I.2.3	2,608,616	1,254,148	48.1	
La condition et la formation des enseignants dans la société de l'information				
(a) Constitution de réseaux sous-régionaux et régionaux d'établissements de formation des enseignants	542,500	201,997	37.2	10
(b) Application des nouvelles technologies dans la formation des enseignants	441,673	131,154	29.7	10
(c) Application des instruments internationaux concernant la condition des enseignants et du personnel éducatif	140,500	75,448	53.7	
Total, Projet	1,124,673	408,599	36.3	
TOTAL, Programme I.2	9,788,803	4,889,394	49.9	
Éduquer pour un avenir viable (Environnement, population et développement)				
(a) Mise en œuvre des activités internationales	98,525	73,829	74.9	
(b) Participation aux services d'appui technique interinstitutions du système des N. U.	66,000	28,796	43.6	
(c) Promotion de l'information, de l'éducation et de la communication en matière de population génésique	137,675	100,790	73.2	
(d) Mise au point de matériels d'enseignement, d'apprentissage et de promotion concernant l'environnement	464,500	235,147	50.6	
(e) Encouragement de l'action nationale à l'appui de l'éducation en faveur d'un développement durable	321,000	147,680	46.0	
(f) Promotion de communautés durables	178,300	63,336	35.5	9
(g) Création d'un site Web	6,000	6,000	100.0	12
(h) Coopération pour le développement	83,000	70,076	84.4	
(i) Participation aux coûts des liaisons SITA	78,400	55,100	70.3	
(j) Contribution aux charges communes	27,200	27,200	100.0	
(k) Contribution aux services de micrographie	1,400	1,400	100.0	
(l) Dépense d'appui du programme	148,000	102,035	68.9	
Total, EPD	1,610,000	911,389	56.6	
Instituts de l'UNESCO pour l'éducation				
Bureau international d'éducation de l'UNESCO	4,876,000	4,876,000	100.0	13
Institut international de l'UNESCO pour la planification de l'éducation	5,406,000	5,405,986	100.0	13
Institut de l'UNESCO pour l'éducation	2,090,000	2,074,400	99.3	13
Institut de l'UNESCO pour l'application des technologies de l'information à l'éducation	1,200,000	1,155,587	96.3	13
Institut international de l'UNESCO pour l'enseignement supérieur en Amérique latine et dans les Caraïbes	2,375,300	2,375,300	100.0	13
Institut international de l'UNESCO pour le renforcement des capacités en Afrique	1,300,000	779,191	59.9	10
Total, Instituts de l'UNESCO pour l'éducation	17,247,300	16,666,464	96.6	

TABLEAU DETAILLE DE LA SITUATION DU BUDGET ORDINAIRE

AU 31 MARS 2001

ARTICLE BUDGÉTAIRE	CRÉDITS OUVERTS	DÉPENSES	DÉPENSES VIS-À-VIS DES CRÉDITS OUVERTS	N O T E S*
	\$	\$	%	
Projet transdisciplinaire : Vers une culture de la paix				
Unité 1. Culture de la paix : susciter l'adhésion et forger les partenariats				
2 - Contribuer à la mise en œuvre du Programme d'action pour une culture de la paix				
(a) Promouvoir la réflexion sur le droit à l'éducation	40,000	23,879	59.7	
Total, Axe d'action	40,000	23,879	59.7	
TOTAL, Unité 1	40,000	23,879	59.7	
Unité 2. Éduquer pour une culture de la paix				
1 - Développement de plans et programmes nationaux d'éducation pour une culture de la paix				
(a) Plans nationaux d'éducation aux droits de l'homme	168,000	57,526	34.2	9
(b) Évaluation et développement des programmes nationaux	129,000	52,969	41.1	9
(c) Programme d'éducation civique destiné à l'enseignement formel et l'éducation non formelle	126,605	54,298	42.9	
(d) Réseaux régionaux et sous-régionaux concernant l'ECP	40,000	2,765	6.9	9
(e) MINEPS III - Coopération et solidarité entre les OIG et les ONG	140,000	54,062	38.6	9
Total, Axe d'action	603,605	221,620	36.7	
2 - Amélioration des contenus et méthodes de l'éducation et de la formation pour une culture de la paix				
(a) Élaboration, production et diffusion de matériels d'ECP	160,450	62,451	38.9	9
(b) Développement des chaires UNESCO sur l'ECP	29,200	6,351	21.8	9
(c) Formation des enseignants	155,000	73,720	47.6	
(d) La non-violence à l'école	112,500	33,415	29.7	9
(e) Valeurs éducatives, morales et éthiques du sport	140,000	35,604	25.4	9
Total, Axe d'action	597,150	211,541	35.4	
3 - Le réseau du système des écoles associées				
(a) Matériels de promotion/information et mise en réseau à l'échelon international	273,605	162,959	59.6	
(b) Projets nationaux et sous-régionaux sur la culture de la paix	132,000	95,700	72.5	
(c) Projet phare du réseau	121,000	61,963	51.2	
(d) Traduction/adaptation de matériels éducatifs	81,000	44,705	55.2	
(e) Plans d'action sous-régionaux du SEA	250,512	228,108	91.1	
(f) Sport	45,000	25,796	57.3	
Total, Axe d'action	903,117	619,231	68.6	
4 - Diversité linguistique et éducation multilingue				
(a) Mise en œuvre de politiques linguistiques	203,495	109,074	53.6	
(b) Rapport de l'UNESCO sur les langues du monde	19,000	-	-	
(c) Matériels didactiques	107,680	74,834	69.5	
Total, Axe d'action	330,175	183,908	55.7	
Total, Unité 2	2,434,047	1,236,300	50.8	
Unité 3. De l'interculturalité au pluralisme culturel				
1 - Encourager le dialogue interculturel				
(a) Soutien à la révision des manuels d'histoire et de géographie	130,065	50,232	38.6	
Total, Axe d'action	130,065	50,232	38.6	
Total, Unité 3	130,065	50,232	38.6	
Coopération pour le développement	120,000	38,906	32.4	
Participation aux coûts des liaisons SITA	30,300	21,300	70.3	
Contribution aux charges communes	51,200	12,300	24.0	
Dépenses d'appui du programme	387,570	88,652	22.9	
TOTAL, Projet interdisciplinaire : Vers une culture de la paix	3,193,182	1,471,569	46.1	

TABLEAU DETAILLE DE LA SITUATION DU BUDGET ORDINAIRE

AU 31 MARS 2001

ARTICLE BUDGÉTAIRE	CRÉDITS OUVERTS	DÉPENSES	DÉPENSES VIS-À-VIS DES CRÉDITS OUVERTS	N O T E S*
	\$	\$	%	
Charges communes au titre de l'éducation				
Coopération pour le développement	1,151,500	546,415	47.5	
Participation aux coûts des liaisons SITA	1,046,700	735,450	70.3	
Contribution aux charges communes	362,700	136,926	37.8	
Contribution aux services de micrographie	18,600	18,600	100.0	
Coût indirects (Siège)	636,600	281,401	44.2	
Dépenses d'appui du programme	1,209,715	385,748	31.9	
Total, Charges communes	4,425,815	2,104,540	47.6	
Récapitulation				
Activités planifiées	47,792,797	32,429,492	67.9	
Dépenses de personnel	64,555,700	38,946,993	60.3	
Coûts indirects de programme	6,852,488	5,552,837	81.0	
Réduction dans les coûts indirects hors Siège	(482,200)			
TOTAL, GRAND PROGRAMME I	118,718,785	76,929,322	64.8	
II Les sciences au service du développement				
II.1 Progrès, transfert et partage des connaissances scientifiques				
Suivi de la Conférence mondiale sur la science				
(a) Suivi de la Conférence mondiale de la science	404,327	254,370	62.9	
(b) Politiques scientifiques	364,600	203,682	55.9	
(c) Partenariats université-sciences-industrie (UNISPAR)	184,000	73,155	39.8	13
Total, Projet	952,927	531,207	55.7	
II.1.1 Progrès, transfert et partage des connaissances dans le domaine des sciences fondamentales et des sciences de l'ingénieur				
1 - Améliorer l'enseignement universitaire en sciences fondamentales et en sciences de l'ingénieur				
(a) Enseignement universitaire des sciences	465,100	240,607	51.7	
(b) Enseignement des sciences de l'ingénieur	314,500	141,400	45.0	
Total, Axe d'action	779,600	382,007	49.0	
2 - Promouvoir la coopération en matière de recherche et de formation en mathématiques, physique et chimie				
(a) Promouvoir la coopération en matière de recherche & de formation en mathématiques	298,900	188,104	62.9	
(b) Promouvoir la coopération en matière de recherche & de formation en physique	1,856,800	1,510,020	81.3	14
(c) Promouvoir la coopération en matière de recherche & de formation en chimie	390,600	204,293	52.3	
Total, Axe d'action	2,546,300	1,902,417	74.7	
3 - Renforcer les capacités de recherche dans le domaine des sciences biologiques et biotechnologiques				
(a) Coopération avec les ONG	493,400	299,123	60.6	
(b) Réseau de biologie moléculaire et cellulaire (MCBN)	436,500	225,970	51.8	
(c) Biotechnologies, MIRCENs et BAC	1,218,200	724,990	59.5	
Projet spécial : "Les biotechnologies au service du développement en Afrique"	124,500	77,286	62.1	
(e) ONUSIDA/Sciences médicales	155,300	80,991	52.2	
Total, Axe d'action	2,427,900	1,408,360	58.0	
4 - Partenariats interdisciplinaires et développement de l'accès à l'information scientifique				
(a) Accord-cadre UNESCO/CIUS	729,000	414,500	56.9	
(b) Coopération avec les unions du CIUS et les organismes qui y sont rattachés	68,000	38,407	56.5	
(c) Prix scientifiques UNESCO	47,500	10,412	21.9	15
(d) Partenariats interdisciplinaires & développement de l'accès à l'information scientifique	947,300	480,380	50.7	
Projet spécial : "Les femmes, la science et la technologie"	213,000	102,751	48.2	
Total, Axe d'action	2,004,800	1,046,450	52.2	

TABLEAU DETAILLE DE LA SITUATION DU BUDGET ORDINAIRE

AU 31 MARS 2001

ARTICLE BUDGÉTAIRE	CRÉDITS OUVERTS	DÉPENSES	DÉPENSES VIS-À-VIS DES CRÉDITS OUVERTS	N O T E S*
	\$	\$	%	
Programme solaire mondial 1996-2005				
(a) Enseignement et formation dans le domaine des énergies renouvelables	398,100	155,378	39.0	16
(b) Développement de l'utilisation des énergies renouvelables pour améliorer les conditions de vie	441,900	183,135	41.4	16
(c) Coopération pour le développement dans le domaine des énergies renouvelables	130,300	46,814	35.9	16
Total, Projet	970,300	385,327	39.7	
Plan d'évaluation pour 2000-2001	62,900	-	-	
Total, Sous-programme II.1.1	9,744,727	5,655,768	58.0	
II.1.2 Progrès, transfert et partage des connaissances en sciences sociales et humaines				
1 - Améliorer l'enseignement universitaire, les capacités de recherche et la coopération internationale en sciences sociales				
(a) Chaires UNESCO	361,000	162,746	45.1	
(b) Renforcement des capacités des urbanistes et jeunes spécialistes des sciences sociales	174,000	64,832	37.3	9
(c) Accords de coopération avec le CISS et les ONG s'occupant d'habitat humain	837,500	500,584	59.8	
(d) Fondation Houphouët-Boigny pour la recherche de la paix	233,000	24,854	10.7	9
(e) Suivi de la Conférence	35,000	10,000	28.6	9
Total, Axe d'action	1,640,500	763,016	46.5	
2 - Collecte et diffusion de l'information dans les sciences sociales et humaines				
(a) Revue internationale des sciences sociales	320,900	225,505	70.3	
(b) Rapport mondial sur les sciences sociales	131,500	41,427	31.5	10
(c) Centre d'échange d'information de MOST	190,050	74,734	39.3	10
(d) Données et information	162,850	46,168	28.4	10
(e) Centre de documentation	108,600	29,146	26.8	10
(f) Évaluation	35,000	23,546	67.3	
Total, Axe d'action	948,900	440,526	46.4	
Total, Sous-programme II.1.2	2,589,400	1,203,542	46.5	
TOTAL, Programme II.1	12,334,127	6,859,310	55.6	
II.2 Sciences, environnement et développement socioéconomique				
Promouvoir des approches intégrées de l'environnement & et du développement				
(a) Développement de la coopération interdisciplinaire	85,000	27,689	32.6	10
(b) Renforcement des partenariats avec le système des N. U. et les grandes ONG	113,700	65,341	57.5	
Plan d'évaluation pour 2000-2001	5,000	-	-	
Total, Projet	203,700	93,030	45.7	
II.2.1 Sciences de la terre, gestion du système terrestre et atténuation des risques naturels				
1 - Promouvoir la gestion du système terrestre, la coopération internationale et le renforcement des capacités en sciences de la terre				
(a) Développement du PICG	550,700	360,226	65.4	
(b) Perfectionnement des connaissances des spécialistes des sciences de la terre par la formation et l'attribution de bourses	363,025	208,363	57.4	
(c) Protection et développement durable des géoparcs	56,700	25,802	45.5	
(d) Technologies spatiales et de la géo-information	289,800	118,317	40.8	17
Total, Axe d'action	1,260,225	712,708	56.6	

TABLEAU DETAILLE DE LA SITUATION DU BUDGET ORDINAIRE

AU 31 MARS 2001

ARTICLE BUDGÉTAIRE	CRÉDITS OUVERTS	DÉPENSES	DÉPENSES VIS-À-VIS DES CRÉDITS OUVERTS	N O T E S*
	\$	\$	%	
2 - Réduire la vulnérabilité aux catastrophes naturelles				
(a) Projets de collaboration portant sur des systèmes de prévention des catastrophes	389,300	190,893	49.0	
(b) Enquête et assistance technique nécessitées par des catastrophes	32,300	14,260	44.1	18
Total, Axe d'action	421,600	205,153	48.7	
Plan d'évaluation pour 2000-2001	13,500	-	-	
Total, Sous-programme II.2.1	1,695,325	917,861	54.1	
II.2.2 Les sciences de l'environnement et le programme sur L'homme et la biosphère (MAB)				
1 - Les réserves de biosphère en tant qu'instruments servant à concilier conservation et développement : mise en œuvre de la Stratégie de Séville				
(a) Évaluation et amélioration des réserves de biosphère existantes	412,400	200,985	48.7	
(b) Création de nouvelles réserves de biosphère, y compris de réserves transfrontières	313,000	157,648	50.4	
(c) Renforcement du réseau mondial/régional	347,082	214,204	61.7	
(d) Aide aux États membres en matière de conservation et d'utilisation durable des ressources	127,900	78,950	61.7	
(e) Évaluation de la mise en œuvre de la Stratégie de Séville : Séville + 5	90,500	66,784	73.8	
Total, Axe d'action	1,290,882	718,571	55.7	
2 - Programmes de recherche en collaboration visant à améliorer la connaissance des écosystèmes et des services et valeurs dont ils sont la source				
(a) Recherche sur les écosystèmes	311,400	157,020	50.4	
(b) Recherche sur les biens et services fournis par les écosystèmes	248,700	197,693	79.5	12
(c) Formation des spécialistes	468,903	272,597	58.1	
(d) Information, communication et sensibilisation	328,838	140,536	42.7	
Total, Axe d'action	1,357,841	767,846	56.5	
Plan d'évaluation pour 2000-2001	23,000	4,000	17.4	
Total, Sous-programme II.2.2	2,671,723	1,490,417	55.8	
II.2.3 Hydrologie et mise en valeur des ressources en eau dans un environnement vulnérable				
1 - Renforcer les capacités de gestion des ressources en eau				
(a) Renforcement des capacités de gestion des ressources en eau	345,340	230,642	66.8	
(b) Cours de formation postuniversitaire	128,100	75,251	58.7	
(c) Apprentissage assisté par ordinateur et université virtuelle	52,300	15,402	29.4	9
(d) Sensibilisation du public	65,650	48,558	74.0	
(e) Vision à long terme de l'eau, de la vie et de l'environnement	43,400	41,156	94.8	12
(f) Rapport mondial sur la mise en valeur de l'eau	14,500	3,898	26.9	9
(g) L'hydrologie au service de l'environnement, de la vie et des politiques	114,700	93,314	81.4	19
Total, Axe d'action	763,990	508,221	66.5	

TABLEAU DETAILLE DE LA SITUATION DU BUDGET ORDINAIRE

AU 31 MARS 2001

ARTICLE BUDGÉTAIRE	CRÉDITS OUVERTS	DÉPENSES	DÉPENSES VIS-À-VIS DES CRÉDITS OUVERTS	N O T E S*
	\$	\$	%	
2 - Processus hydrologiques et gestion des ressources en eau dans un environnement vulnérable				
(a) Impact du climat sur l'hydrologie	238,900	179,539	75.2	
(b) Ecohydrologie	115,400	62,398	54.1	
(c) Ressources en eau souterraines menacées	234,300	139,943	59.7	
(d) Gestion de l'eau dans les zones côtières/les petites îles	57,700	24,518	42.5	
(e) Stratégie mondiale d'évaluation de la crise de l'eau et du risque environnemental et de leur impact	85,000	27,077	31.9	9
(f) Gestion intégrée des ressources en eau dans les zones arides et semi-arides et hydrologie des oueds	272,100	136,441	50.1	
(g) Hydrologie des zones tropicales humides	188,100	133,073	70.7	
(h) Gestion intégrée des ressources en eau dans les zones urbaines	118,800	71,014	59.8	
(i) Élaboration des stratégies de gestion des conflits et Eau et civilisation	187,513	98,598	52.6	
Total, Axe d'action	1,497,813	872,601	58.3	
Plan d'évaluation pour 2000-2001	20,000	-	-	
Total, Sous-programme II.2.3	2,281,803	1,380,822	60.5	
Environnement et développement des régions côtières et des petites îles				
(a) Projets et chaires UNESCO dans les régions côtières et les petites îles	742,297	378,522	51.0	
(b) Mise en commun des connaissances sur l'environnement et le développement des régions côtières et des petites îles par le biais de forums en face-à-face & virtuels	237,000	134,441	56.7	
(c) Documentation sur les "pratiques éclairées concernant l'environnement et le développement des régions côtières et des petites îles", diffusion & essai sur le terrain	295,307	132,446	44.9	10
Plan d'évaluation pour 2000-2001	10,500	1,754	16.7	20
Total, Projet	1,285,104	647,163	50.4	
Développement humain pour les conditions d'existence viables dans le Pacifique	258,000	154,585	59.9	
II.2.4 Commission océanographique intergouvernementale de l'UNESCO (COI)				
1. Réduire les incertitudes scientifiques ayant trait aux océans et aux zones côtières				
(a) Sciences de la mer et services océaniques	785,400	456,996	58.2	
(b) Programmes régionaux	417,500	193,345	46.3	21
(c) Renforcement des capacités	325,000	197,804	60.9	
(d) Organes directeurs, politique, bilan et évaluation	291,000	196,323	67.5	
Total, Axe d'action	1,818,900	1,044,468	57.4	
2. Répondre aux besoins des conventions et programmes relatifs à l'océan				
(a) L'océan et le climat, les océans et les changements à l'échelle planétaire	209,100	94,178	45.0	
(b) L'océanologie et les ressources vivantes	71,000	28,952	40.8	10
(c) Répondre aux besoins des conventions et programmes relatifs à l'océan	75,000	37,406	49.9	
(d) UNCLOS, CNUED et coopération interinstitutions	43,500	28,333	65.1	
(e) Organes directeurs, politique, bilans et évaluation	39,400	38,717	98.3	12
Total, Axe d'action	438,000	227,586	52.0	
Plan d'évaluation pour 2000-2001	1,900	-	-	
Total, Sous-programme II.2.4	2,258,800	1,272,054	56.3	
II.2.5 Transformations sociales et développement				
1. Valorisation des résultats du programme MOST				
(a) Développement de MOST ; Comité directeur	331,300	219,559	66.3	
(b) Multiculturalisme, population et migrations	545,750	271,065	49.7	
(c) Revitalisation et aménagements urbains	499,500	242,809	48.6	
(d) Mondialisation	357,850	181,343	50.7	
(e) Interface utilisation de la connaissance - politiques de recherche	154,700	89,104	57.6	
Total, Axe d'action	1,889,100	1,003,880	53.1	

TABLEAU DETAILLE DE LA SITUATION DU BUDGET ORDINAIRE

AU 31 MARS 2001

ARTICLE BUDGÉTAIRE	CRÉDITS OUVERTS	DÉPENSES	DÉPENSES VIS-À-VIS DES CRÉDITS OUVERTS	N O T E S*
	\$	\$	%	
2. Lutte contre la pauvreté				
(a) Pauvres des zones urbaines	130,850	56,234	43.0	9
(b) Microfinancement	280,000	143,464	51.2	
(c) Politiques de développement pour la lutte contre la pauvreté	53,100	25,073	47.2	
Total, Axe d'action	463,950	224,771	48.4	
Total, Sous-programme II.2.5	2,353,050	1,228,651	52.2	
Les villes : gestion des transformations et de l'environnement				
- Conduite à leur terme des actions	86,757	38,953	44.9	22
- Diffusion et évaluation	41,850	17,987	43.0	
- Soutien aux initiatives des bureaux régionaux	161,400	55,137	34.2	
Total, Projet	290,007	112,077	38.6	
Total, Programme II.2	13,297,512	7,296,660	54.9	
II.3 Philosophie, éthique et sciences humaines				
1. Éthique des sciences et des technologies				
(a) Bioéthique	479,500	289,566	60.4	
(b) Éthique des connaissances scientifiques et des technologies	369,600	227,978	61.7	
(c) A l'approche du troisième millénaire	41,000	16,962	41.4	10
Total, Axe d'action	890,100	534,506	60.1	
2. Philosophie et sciences humaines				
(a) Achèvement des activités sur l'éthique universelle	248,000	119,498	48.2	
(b) Education philosophique	158,000	157,999	100.0	
(c) Activités transdisciplinaires en sciences de l'homme	195,000	101,866	52.2	
(d) Coopération avec le CIPSH	401,600	206,000	51.3	
(e) "Concepts, idéaux fondamentaux de l'UNESCO"	368,967	377,057	102.2	23
Total, Axe d'action	1,371,567	962,420	70.2	
Total, Programme II.3	2,261,667	1,496,926	66.2	
Anticipation et études prospectives				
1. Renforcement des capacités dans le domaine de l'anticipation et de la prospective				
	285,100	81,644	28.6	2.
2. Promotion de la réflexion et du débat prospectifs				
	388,200	211,609	54.5	
Total, Anticipation et études prospectives	673,300	293,253	43.6	
Projet transdisciplinaire : Vers une culture de la paix				
Unité 1. Culture de la paix : susciter l'adhésion et forger les partenariats				
2 - Contribuer à la mise en œuvre du Programme d'action pour une culture de la paix				
(a) Paix, prévention des conflits et non-violence	255,100	122,503	48.0	
(b) Promotion des droits de l'homme, lutte contre la discrimination	172,000	96,720	56.2	
(c) Tolérance	251,350	159,237	63.4	
(d) Promotion de la démocratie	161,976	115,866	71.5	
(e) Les femmes et la culture de la paix (SHS)	199,000	103,974	52.2	
(f) Coût opérationnels	22,800	17,939	78.7	
Total, Axe d'action	1,062,226	616,239	58.0	
Total, Unité 1	1,062,226	616,239	58.0	
Unité 2. Éduquer pour une culture de la paix				
1 - Développement de plans et programmes nationaux d'éducation pour une culture de la paix				
(a) Plans nationaux d'éducation aux droits de l'homme	154,500	65,238	42.2	10
(b) Programme nationaux d'éducation pour une culture de la paix	67,000	26,363	39.3	10
(c) Réseaux régionaux et sous-régionaux	125,000	57,538	46.0	
(d) Prix	35,000	12,174	34.8	10
Total, Axe d'action	381,500	161,313	42.3	

TABLEAU DETAILLE DE LA SITUATION DU BUDGET ORDINAIRE

AU 31 MARS 2001

ARTICLE BUDGÉTAIRE	CRÉDITS OUVERTS	DÉPENSES	DÉPENSES VIS-À-VIS DES CRÉDITS OUVERTS	N O T E S*
	\$	\$	%	
2 - Amélioration des contenus et méthodes de l'éducation et de la formation pour une culture de la paix				
(a) Matériels éducatifs et d'information	227,600	115,653	50.8	
(b) Chaires UNESCO	280,000	127,917	45.7	
(c) Stages de formation pour les professionnels	70,000	3,000	4.3	10
(d) Suivi du Projet spécial sur la contribution des femmes à une culture de la paix en Afrique	90,000	12,000	13.3	10
Total, Axe d'action	667,600	258,570	38.7	
Total, Unité 2	1,049,100	419,883	40.0	
Unité 3. De l'interculturalité au pluralisme culturel				
1 - Encourager le dialogue interculturel				
(a) Paix et tolérance	75,000	51,329	68.4	
(b) Projet méditerranéen	19,000	13,300	70.0	
Total, Axe d'action	94,000	64,629	68.8	
Total, Unité 3	94,000	64,629	68.8	
Coopération pour le développement	75,024	45,104	60.1	
Participation aux coûts des liaisons SITA	23,600	16,600	70.3	
Contribution aux charges communes	40,000	20,000	50.0	
TOTAL, Projet interdisciplinaire : Vers une culture de la paix	2,343,950	1,182,455	50.4	
Charges communes incombant au Secteur des sciences exactes et naturelles				
Coopération pour le développement	951,700	480,195	50.5	
Participation aux coûts des liaisons SITA	404,800	284,300	70.2	
Contribution aux charges communes	397,100	187,888	47.3	
Contribution aux services de micrographie	19,000	19,000	100.0	
Coût indirects (Siège)	263,400	93,566	35.5	
Dépenses d'appui du programme	800,000	596,584	74.6	
Total, Charges communes	2,836,000	1,661,533	58.6	
Charges communes incombant au Secteur des sciences sociales et humaines				
Coopération pour le développement	286,119	125,140	43.7	
Participation aux coûts des liaisons SITA	176,800	124,100	70.2	
Contribution aux charges communes	147,100	71,429	48.6	
Contribution aux services de micrographie	9,000	9,000	100.0	
Coût indirects (Siège)	198,200	125,636	63.4	
Total, Charges communes	817,219	455,305	55.7	
Récapitulation				
Activités planifiées (Secteur : SC)	22,971,782	13,179,667	57.4	
Activités planifiées (Secteur : SHS)	11,130,393	5,846,573	52.5	
Dépenses de personnel (Secteur : SC)	35,522,500	21,134,642	59.5	
Dépenses de personnel (Secteur : SHS)	19,001,900	11,603,696	61.1	
Coûts indirects de programme (Secteur : SC)	2,957,813	2,665,350	90.1	
Coûts indirects de programme (Secteur : SHS)	673,200	509,355	75.7	
Réduction dans les coûts indirects hors Siège (Secteur : SC)	(170,400)			
Réduction dans les coûts indirects hors Siège (Secteur : SHS)	(35,800)			
TOTAL, GRAND PROGRAMME II	92,051,388	54,939,283	59.7	

TABLEAU DETAILLE DE LA SITUATION DU BUDGET ORDINAIRE

AU 31 MARS 2001

ARTICLE BUDGÉTAIRE	CRÉDITS OUVERTS	DÉPENSES	DÉPENSES VIS-À-VIS DES CRÉDITS OUVERTS	N O T E S*
	\$	\$	%	
III Développement culturel : patrimoine et création				
Culture et développement				
(a) Collecte et diffusion des connaissances orientées vers l'action	125,000	89,758	71.8	
(b) Promotion du renforcement des capacités dans les États membres	327,980	168,741	51.4	
(c) Plaidoyer et réflexion sur le développement des politiques culturelles	56,500	13,240	23.4	10
(d) Projet spécial : Collège itinérant africain sur la culture et le développement	90,000	75,100	83.4	
(e) Impact du nouveau contexte international des produits culturels	5,000	4,955	99.1	12
(f) Rapport mondial sur la culture : publication et recherche	255,000	255,000	100.0	12
(g) Centre de documentation et site Web	120,400	71,251	59.2	
Total, Axe d'action	979,880	678,045	69.2	
TOTAL, Culture et développement	979,880	678,045	69.2	
III.1 Préservation et mise en valeur du patrimoine culturel et naturel				
III.1.1 Sauvegarde et revitalisation du patrimoine matériel et immatériel				
1. Application des normes et action préventive pour la protection du patrimoine culturel				
(a) Application des normes existantes	564,002	244,000	43.3	10
(b) Élaboration de nouvelles normes	130,784	55,442	42.4	10
(c) Action préventive	46,300	15,383	33.2	10
Total, Axe d'action	741,086	314,825	42.5	
2. Patrimoine culturel et développement				
(a) Campagnes internationales, protection et restauration - Afrique	180,500	54,610	30.3	9
(b) Campagnes internationales, protection et restauration - Asie et Pacifique	91,500	38,775	42.4	9
(c) Campagnes internationales, protection et restauration - États arabes	78,262	27,197	34.8	9
(d) Campagnes internationales, protection et restauration - Europe	166,000	121,757	73.3	
(e) Campagnes internationales, protection et restauration - Amériques latines et Caraïbes	97,000	43,608	45.0	
(f) Promotion et sensibilisation du public (Prix Médina Mercouri)	111,336	49,741	44.7	
(g) Tourisme culturel	110,500	41,281	37.4	9
(h) Activités et campagnes promotionnelles	681,500	402,534	59.1	
Total, Axe d'action	1,516,598	779,503	51.4	
3. Préservation et revitalisation du patrimoine immatériel				
(a) Sensibilisation au patrimoine oral et immatériel	384,498	225,584	58.7	
(b) Formation à la préservation et à la revitalisation du patrimoine mondial	162,000	54,172	33.4	10
(c) Promotion du patrimoine oral	313,500	43,518	13.9	
Total, Axe d'action	859,998	323,274	37.6	
4. Restauration des patrimoines atteints par des conflits				
(a) Restauration des patrimoine atteints par des conflits - Asie	74,000	32,916	44.5	
(b) Restauration des patrimoine atteints par des conflits - Europe	170,000	62,596	36.8	9
(c) Restauration des patrimoine atteints par des conflits - États arabes	44,900	22,823	50.8	
(d) Bayt Al-Hikma	53,750	20,900	38.9	
Total, Axe d'action	342,650	139,235	40.6	
Total, Sous-programme III.1.1	3,460,332	1,556,837	45.0	
III.1.2 Promotion de la Convention concernant la protection du patrimoine mondial, culturel et naturel				
1. Secrétariat de la Convention et Liste du patrimoine mondial	569,000	238,417	41.9	
2. Renforcement des capacités chargées de la protection et de la gestion du patrimoine mondial	34,400	13,288	38.6	10
3. Rapports sur l'état de conservation des biens du patrimoine	80,000	22,756	28.4	10
4. Sensibilisation du public, information et documentation	30,000	10,632	35.4	9

TABLEAU DETAILLE DE LA SITUATION DU BUDGET ORDINAIRE

AU 31 MARS 2001

ARTICLE BUDGÉTAIRE	CRÉDITS OUVERTS	DÉPENSES	DÉPENSES VIS-À-VIS DES CRÉDITS OUVERTS	N O T E S*
	\$	\$	%	
5. Projet spécial : "Participation des jeunes à la promotion et à la préservation du patrimoine mondial"	65,000	34,801	53.5	
6. Charges communes	290,500	248,250	85.5	
Total, Sous-programme III.1.2	1,068,900	568,144	53.2	
Total, Programme III.1	4,529,232	2,124,981	46.9	
III.2 Promotion des cultures vivantes				
1. Promotion et protection de la créativité				
(a) Education artistique et formation professionnelle	264,000	95,900	36.3	
(b) Soutien à la créativité et au spectacle vivant	228,639	125,285	54.8	
(c) Promotion des échanges artistiques par le biais des accords-cadres	345,000	252,454	73.2	
(d) Promotion du droits d'auteur et des droits voisins	282,500	148,646	52.6	
Total, Axe d'action	1,120,139	622,285	55.6	
2. Promotion de l'artisanat et du design				
(a) Mise en place de politiques et de micro-entreprises d'artisanat	97,600	54,305	55.6	
(b) Formation et promotion des artisans	212,000	140,052	66.1	
(c) Promotion de la créativité locale	169,400	125,194	73.9	
(d) Utilisation des nouvelles technologies dans l'information et la communication	70,000	5,329	7.6	10
Total, Axe d'action	549,000	324,880	59.2	
3. Livres et industries culturelles				
(a) Politiques nationales et stratégies régionales de développement	446,700	230,202	51.5	
(b) Libre circulation et promotion de la diversité	545,727	268,328	49.2	
Total, Axe d'action	992,427	498,530	50.2	
Total, Programme III.2	2,661,566	1,445,695	54.3	
Lecture pour tous				
(a) Projets spécifiques de promotion de la lecture	11,000	5,194	47.2	
(b) Livres et lecture pour les enfants et les adolescents	144,000	77,887	54.1	
(c) Évaluation	10,000	-	-	
Total, Lecture pour tous	165,000	83,081	50.4	
Peuples des Caraïbes : trame du passé, tissu de l'avenir	242,300	104,469	43.1	
Projet transdisciplinaire : Vers une culture de la paix				
Unité 3. De l'interculturalité au pluralisme culturel				
1 - Encourager le dialogue interculturel				
(a) Mémorial de Gorée	430,300	316,732	73.6	
(b) Projet "La route de l'esclave"	181,700	143,448	78.9	
(c) La route du fer en Afrique	25,000	10,600	42.4	
(d) Dialogue interculturel est-ouest en Asie centrale	48,400	29,522	61.0	
(e) Dialogue entre les civilisations	80,000	65,016	81.3	
(f) Convergence spirituelle et dialogue interculturel	51,000	34,633	67.9	
(g) Programme Méditerranée et Océan Indien	184,860	73,100	39.5	
(h) Tourisme culturel	-	-	-	
Total, Axe d'action	1,001,260	673,051	67.2	

TABLEAU DETAILLE DE LA SITUATION DU BUDGET ORDINAIRE

AU 31 MARS 2001

ARTICLE BUDGÉTAIRE	CRÉDITS OUVERTS	DÉPENSES	DÉPENSES VIS-À-VIS DES CRÉDITS OUVERTS	N O T E S*
	\$	\$	%	
2 - Promotion du pluralisme culturel				
(a) Formation destinée à favoriser la sensibilisation interculturelle	57,600	46,956	81.5	
(b) Villes et pluralisme culturel	190,500	47,556	25.0	
(c) Populations autochtones	141,000	72,308	51.3	
Total, Axe d'action	389,100	166,820	42.9	
Coopération pour le développement	7,300	3,252	44.5	
Participation aux coûts des liaisons SITA	17,000	12,000	70.6	
Contribution aux charges communes	28,800	28,800	100.0	
Coûts de programme	246,700	-	-	
TOTAL, Projet interdisciplinaire : Vers une culture de la paix	1,690,160	883,923	52.3	
Charges communes incombant au Secteur de la culture				
Coopération pour le développement	811,300	310,307	38.2	
Participation aux coûts des liaisons SITA	635,900	446,800	70.3	
Contribution aux charges communes	170,100	67,568	39.7	
Contribution aux services de micrographie	10,000	10,000	100.0	
Coût indirects (Siège)	215,700	136,652	63.4	
Dépenses d'appui du programme	728,800	603,118	82.8	
Total, Charges communes	2,571,800	1,574,445	61.2	
Récapitulation				
Activités planifiées	12,624,238	6,757,987	53.5	
Dépenses de personnel	34,195,900	20,944,852	61.2	
Coûts indirects	3,672,074	3,088,329	84.1	
Réduction dans les coûts indirects hors Siège (222,600)				
TOTAL, GRAND PROGRAMME III	50,269,612	30,791,168	61.3	
IV Vers une société de l'information et de la communication pour tous				
IV.1 Libre circulation des idées				
IV.1.1 Liberté d'expression démocratie et paix				
1. Liberté d'expression, médias et démocratie				
(a) Sensibilisation à la liberté d'expression (Journée mondiale et prix de la liberté de la presse)	479,176	389,845	81.4	
(b) Établissement de partenariats pour la protection des journalistes et de la liberté d'expression (IFEX/ réseau dans les domaines de l'éducation et de la culture)	178,968	101,100	56.5	
(c) Promotion de l'éducation pour la liberté d'expression/chaires UNESCO	44,484	-	-	
(d) Renforcement de l'impact des séminaires sur la promotion de médias indépendants et pluralistes	229,068	105,830	46.2	
(e) Démocratisation de l'environnement des médias pour une culture de la paix	271,270	206,200	76.0	
Total, Axe d'action	1,202,966	802,975	66.7	
2. Médias pour la paix et la tolérance				
(a) Renforcement du rôle des médias indépendants dans les zones de conflit	248,968	224,278	90.1	
(b) Coopération entre les professionnels des médias pour une culture de la paix	158,968	75,581	47.5	
Total, Axe d'action	407,936	299,859	73.5	
Total, Subprogramme IV.1.1	1,610,902	1,102,834	68.5	
IV.1.2 Médias, information et société				
1. Médias et information pour la participation sociale et la lutte contre la pauvreté				
(a) Accès des femmes à l'expression et à la prise de décisions dans les médias	177,477	140,290	79.0	
(b) Projet : Autonomisation des femmes au niveau local grâce aux médias communautaires	199,368	90,659	45.5	
(c) Amélioration des compétences des jeunes en matière de médias et promotion de programmes de télévision de meilleure qualité pour les publics jeunes	98,184	78,648	80.1	
(d) Promotion de la participation sociale	109,984	63,286	57.5	
(e) Consolidation du réseau INFOJEUNESSE en tant que moyen de mobilisation des jeunes	274,068	205,064	74.8	
(f) Démocratisation de la gouvernance et de l'administration publique de l'information	195,628	97,301	49.7	
(g) Élaboration de projets destinés à promouvoir des technologies traditionnelles et nouvelles pour soutenir les programmes de développement	146,968	105,115	71.5	
Total, Axe d'action	1,201,677	780,363	64.9	

TABLEAU DETAILLE DE LA SITUATION DU BUDGET ORDINAIRE

AU 31 MARS 2001

ARTICLE BUDGÉTAIRE	CRÉDITS OUVERTS	DÉPENSES	DÉPENSES VIS-À-VIS DES CRÉDITS OUVERTS %	NOTE S*
2. Domaine public de l'information et programme "Mémoire du monde"	\$	\$	%	
(a) Orientation/formation en matière de numérisation de l'information du domaine public	228,608	134,935	59.0	
(b) Accès à l'information du domaine public grâce à un site Web modèle	156,068	65,176	41.8	
(c) Diffusion de documents électroniques des archives et bibliothèques du monde	201,168	148,106	73.6	
(d) Promotion de logiciels du domaine public	127,368	70,507	55.4	
(e) Programme Mémoire du monde et patrimoine audiovisuel	209,068	130,934	62.6	
(f) Mobilisation des décideurs dans le cadre de projets phares	70,868	58,008	81.9	
(g) Normes techniques/cadre juridique/collecte de fonds	89,968	46,000	51.1	
Total, Axe d'action	1,083,116	653,666	60.4	
Total, Sous-programme IV.1.2	2,284,793	1,434,029	62.8	
Défis éthiques, juridiques et socioculturels de la société de l'information				
1. Stimuler la réflexion sur l'info-éthique	295,968	227,317	76.8	
2. Activités de sensibilisation à la pédophilie & à la violence sur les médias	119,268	84,507	70.9	
3. Recherche d'un consensus sur les principes éthiques et juridiques applicables au cyberspace	18,000	14,769	82.1	
4. Élaboration de stratégies pour la société de l'information	107,384	77,763	72.4	
5. Diffusion d'informations et de données sur l'état des technologies de l'information et de la communication et question connexes	57,000	56,872	99.8	12
6. Coopération intersectorielle pour une stratégie du développement de la société de l'information	200,000	35,287	17.6	10
Total, Projet	797,620	496,515	62.2	
Total, Programme IV.1	4,693,315	3,033,378	64.6	
IV.2 Comblent l'écart en matière d'information et de communication				
IV.2.1 Développement de la communication				
1. Stratégies et projets de développement en matière de communication				
(a) Promotion de stratégies en matière de la communication	304,484	209,631	68.8	
(b) Programme international de développement de la communication (PIDC)	338,084	338,412	100.1	12
(c) Soutien à des projets nationaux en matière de médias communautaires	525,244	300,775	57.3	
(d) Formation/équipement pour les radiotélévisions publiques	738,853	416,603	56.4	
(e) Projet spécial : Amélioration de la formation en matière de communication en Afrique	154,484	70,961	45.9	
(f) Promotion d'une culture de la maintenance	120,484	4,276	3.5	9
Total, Axe d'action	2,181,633	1,340,658	61.5	
2. Radiotélévision de service public et production audiovisuelle endogène				
(a) Développement et renforcement de la radiotélévision de service public	217,542	147,013	67.6	
(b) Promotion de la mission éducative et culturelle des médias électroniques	219,984	124,951	56.8	
(c) Production audiovisuelle et capacités de distribution des pays les moins avancés	342,484	193,309	56.4	
(d) Accès aux programmes audiovisuelles et échanges internationaux dans ce domaine	193,507	82,087	42.4	
Total, Axe d'action	973,517	547,360	56.2	
Total, Sous-programme IV.2.1	3,155,150	1,888,018	59.8	

TABLEAU DETAILLE DE LA SITUATION DU BUDGET ORDINAIRE

AU 31 MARS 2001

ARTICLE BUDGÉTAIRE	CRÉDITS OUVERTS	DÉPENSES	DÉPENSES VIS-À-VIS DES CRÉDITS OUVERTS	N O T E S*
	\$	\$	%	
IV.2.2 Développement de l'infrastructure				
1. Stratégies intégrées et méthodologies en matière d'information et d'informatique				
(a) Promotion de politiques régionales/connaissances endogènes	348,230	178,095	51.1	
(b) Constitution de groupes d'usagers de l'informatique & de la télématique de service public	36,750	21,762	59.2	
(c) Promotion de réseaux électroniques régionaux	202,310	118,698	58.7	
(d) Amélioration de la gestion de l'information et du partage des ressources	206,755	136,077	65.8	
(e) Création et promotion de laboratoires virtuels et de communauté d'apprentissage virtuelles	363,970	181,196	49.8	
(f) Modules de formation pour les études des premier et deuxième cycles et les études universitaires supérieures	139,702	79,394	56.8	
(g) Elaboration de didacticiels spécialisés	138,750	35,386	25.5	10
(h) Centres informatiques associés de soutien (matériel et logiciels)	66,350	47,487	71.6	
(i) Informatique et télématique	157,600	147,025	93.3	
Total, Axe d'action	1,660,417	945,120	56.9	
2. Les bibliothèques et archives en tant que portes d'accès aux autoroutes de l'information				
(a) Rôle des bibliothèques nationales, publiques et scolaires comme moyen d'accès à l'éducation	156,814	23,700	15.1	10
(b) Accès au contenu et aux technologies de l'information par l'intermédiaire des bibliothèques publiques	171,364	94,376	55.1	
(c) Assistance à certains centres d'archives et bibliothèques	155,620	109,578	70.4	
(d) Développement et renforcement du réseau de l'UNAL	87,780	39,697	45.2	
(e) Programmes de formation à l'intention des bibliothécaires et archivistes	137,150	72,962	53.2	
(f) Gestion des archives et conservation des documents dans l'environnement électronique	170,860	110,534	64.7	
Total, Axe d'action	879,588	450,847	51.3	
Total, Sous-programme IV.2.2	2,540,005	1,395,967	55.0	
Total, Programme IV.2	5,695,155	3,283,985	57.7	
Charges communes incombant au Secteur de la communication				
Coopération pour le développement	669,800	276,192	41.2	
Participation aux coûts des liaisons SITA	227,200	159,700	70.3	
Contribution aux charges communes	216,200	105,556	48.8	
Contribution aux services de micrographie	9,000	9,000	100.0	
Coût indirects (Siège)	209,200	130,856	62.6	
Dépenses d'appui du programme	1,042,448	965,410	92.6	
Total, Charges communes	2,373,848	1,646,714	69.4	
Récapitulation				
Activités planifiées	12,553,118	7,833,221	62.4	
Dépenses de personnel	18,816,700	11,193,993	59.5	
Coûts indirects de programme	1,004,200	807,432	80.4	
Réduction dans les coûts indirects hors Siège	(58,700)			
TOTAL, GRAND PROGRAMME IV	32,315,318	19,834,646	61.4	
Projet transdisciplinaire : Vers une culture de la paix*	-	-	-	
Activités transversales				
Institut de statistique de l'UNESCO				
Allocation financière	6,790,900	6,790,900	100.0	13
Contribution aux charges communes	26,600	13,299	50.0	
Contribution aux services de micrographie	2,500	2,500	100.0	
TOTAL, Institut de statistique de l'UNESCO	6,820,000	6,806,699	99.8	

TABLEAU DETAILLE DE LA SITUATION DU BUDGET ORDINAIRE

AU 31 MARS 2001

ARTICLE BUDGÉTAIRE	CRÉDITS OUVERTS	DÉPENSES	DÉPENSES VIS-À-VIS DES CRÉDITS OUVERTS	N O T E S*
	\$	\$	%	
Anticipation et études prospectives**	-	-	-	
Services des bourses et des achats et soutien du programme correspondant				
1. Services de bourses	1,002,300	825,637	82.4	
2. Services de l'équipement	72,800	29,483	40.5	
3. Services des rapports	24,600	2,347	9.5	
4. Contribution aux charges communes	18,000	658	3.7	
Récapitulation				
Dépenses de personnel	3,009,300	1,684,158	56.0	
Autres dépenses	1,117,700	858,125	76.8	
Total, PSD	4,127,000	2,542,283	61.6	
Coordination des activités en faveur des groupes prioritaires				
. Coordination des activités concernant l'Afrique				
Dépenses de personnel	1,060,900	681,958	64.3	
Contribution aux charges communes	7,600	-	-	
Autres dépenses	412,000	389,906	94.6	
Total, DPA	1,480,500	1,071,864	72.4	
. Coordination des activités concernant les femmes et la jeunesse				
Dépenses de personnel	1,671,600	873,268	52.2	
Contribution aux charges communes	6,700	-	-	
Autres dépenses - Femmes	375,124	167,541	44.7	
Contribution aux charges communes	6,700	-	-	
Autres dépenses - Jeunesse	372,800	127,126	34.1	
Total, CLU	2,432,924	1,167,935	48.0	
Coordination des activités concernant "Vers une culture de la paix"				
Dépenses de personnel	1,002,300	580,396	57.9	
Autres dépenses	547,000	432,873	79.1	
Contribution aux charges communes	5,700	5,700	100.0	
Participation aux coûts des liaisons SITA	9,600	-	-	
Coût indirects	139,800	138,800	99.3	
Total, Unité de coordination CPP	1,704,400	1,157,769	67.9	
Programme de participation	24,830,000	12,773,925	51.4	
TOTAL, ACTIVITÉS TRANSVERSALES				
Programme de participation	24,830,000	12,773,925	51.4	
Activités planifiées	9,680,924	8,787,970	90.8	
Dépenses de personnel	6,744,100	3,819,780	56.6	
Coûts indirects	139,800	138,800	99.3	
Total	41,394,824	25,520,475	61.7	
Récapitulation Part II.A				
Activités planifiées	116,753,252	74,834,910	64.1	
Dépenses de personnel	178,836,800	107,643,956	60.2	
Coûts indirects de programme	15,299,575	12,762,103	83.4	
Programme de participation	24,830,000	12,773,925	51.4	
Réduction dans les coûts indirects hors Siège (969,700)	(969,700)			
TOTAL, II.A	334,749,927	208,014,894	62.1	

Les crédits du budget approuvé figurent sous les Grands Programmes I (ED), II (SHS) et III (CLT) et les Activités transversales (Coordination des activités concernant "Vers une culture de la paix") (réf. 159 EX/Décision 3.1.3).

** Le crédit du budget approuvé figure sous le Grand Programme II (SHS).

TABLEAU DETAILLE DE LA SITUATION DU BUDGET ORDINAIRE

AU 31 MARS 2001

ARTICLE BUDGÉTAIRE	CRÉDITS OUVERTS	DÉPENSES	DÉPENSES VIS-À-VIS DES CRÉDITS OUVERTS	N O T E S*
	\$	\$	%	
B. Services d'information et de diffusion				
1. Centre d'échange et d'information				
A. Transfert et partage des informations dont dispose l'UNESCO	381,500	193,781	50.8	
B. Services de bibliothèque aux utilisateurs intérieurs et extérieurs	341,700	225,423	66.0	
C. Archives et services de micrographie	75,700	40,683	53.7	
D. Contribution aux charges communes	13,400	-	-	
Total, Activités	812,300	459,887	56.6	
Distribution des dépenses de personnel	3,649,400	2,072,112	56.8	
Total, CLH	4,461,700	2,531,999	56.7	
2. Office des Éditions de l'UNESCO				
A. Dépenses de fonctionnement	697,500	406,268	58.2	
B. Œuvres représentatives	186,600	102,352	54.9	
C. Archives audiovisuelles et service de micrographie	501,200	303,747	60.6	
D. Contribution aux charges communes	23,700	-	-	
Total, Activités	1,409,000	812,367	57.7	
Distribution des dépenses de personnel	6,241,200	3,268,983	52.4	
Total, UPO	7,650,200	4,081,350	53.3	
3. Office des périodiques mensuelles				
A. Courrier de l'UNESCO	1,778,900	1,343,010	75.5	
B. Sources UNESCO	517,500	488,259	94.3	
C. Contribution aux charges communes	37,400	-	-	
Total, Activités	2,333,800	1,831,269	78.5	
Distribution des dépenses de personnel	2,587,600	1,627,032	62.9	
Total, OPM	4,921,400	3,458,301	70.3	
4. Office de l'information du public				
A. Bureau du Directeur	205,200	149,117	72.7	
B. Division de la presse	709,800	353,345	49.8	
C. Activités régionales d'information	318,400	169,017	53.1	
D. Dépenses de fonctionnement des bureaux régionaux	77,000	45,679	59.3	
E. Autres dépenses	465,800	209,352	44.9	
F. Contribution aux charges communes	29,800	14,900	50.0	
G. Contribution aux coûts des liaisons SITA	14,000	9,700	69.3	
Total, Activités	1,820,000	951,110	52.3	
Distribution des dépenses de personnel	3,673,000	1,844,773	50.2	
Total, OPI	5,493,000	2,795,883	50.9	
Récapitulation Part II.B				
Dépenses de personnel	16,151,200	8,812,900	54.6	
Autres dépenses	6,375,100	4,054,633	63.6	
TOTAL, II.B	22,526,300	12,867,533	57.1	
TOTAL, TITRE II				
Activités planifiées	123,128,352	78,889,543	64.1	
Dépenses de personnel	194,988,000	116,456,856	59.7	
Coûts indirects de programme	15,299,575	12,762,103	83.4	
Programme de participation	24,830,000	12,773,925	51.4	
Réduction dans les coûts indirects hors Siège (969,700)				
TOTAL, TITRE II	357,276,227	220,882,427	61.8	

TABLEAU DETAILLE DE LA SITUATION DU BUDGET ORDINAIRE

AU 31 MARS 2001

ARTICLE BUDGÉTAIRE	CRÉDITS OUVERTS	DÉPENSES	DÉPENSES VIS-À-VIS DES CRÉDITS OUVERTS	NOTE S*
	\$	\$	%	
Titre III - Soutien de l'exécution du programme				
1. Bureau des relations extérieures				
A. Relations avec les États membres	565,900	244,999	43.3	
B. Coopération avec les Commissions nationales	1,470,500	1,107,325	75.3	
C. Coopération avec les Clubs UNESCO	594,500	320,047	53.8	
D. Relations et coopération avec les Organisations Internationales	249,400	102,474	41.1	
E. Relations avec les Unités permanentes hors Siège et décentralisation	571,800	268,496	47.0	
F. Fonctionnement de la Sous-Direction générale	392,300	248,517	63.3	
G. Partenariats pour le XXIe siècle	189,700	73,120	38.5	
H. Relations avec les Ambassadeurs de bonne volonté de l'UNESCO	74,600	77,785	104.3	
I. Contribution aux charges communes	74,000	31,600	42.7	
J. Contribution aux coûts des liaisons SITA	22,600	15,900	70.4	
Total, Activités	4,205,300	2,490,263	59.2	
Distribution des dépenses de personnel	18,515,000	12,070,318	65.2	
Total, BRX	22,720,300	14,560,581	64.1	
2. Bureau des relations avec les sources de financement extrabudgétaires				
Dépenses de personnel	3,160,200	1,803,309	57.1	
Autres dépenses	861,600	341,408	39.6	
Contribution aux charges communes	14,300	7,100	49.7	
Contribution aux coûts des liaisons SITA	500	300	60.0	
Total, BER	4,036,600	2,152,117	53.3	
3. Bureau des conférences, des langues et documents				
Dépenses de personnel	27,221,800	14,901,343	54.7	
Autres dépenses	3,709,400	2,253,449	60.7	
Contribution aux charges communes	61,500	42,434	69.0	
Total, CLD	30,992,700	17,197,226	55.5	
TOTAL, TITRE III				
Dépenses de personnel	48,897,000	28,774,970	58.8	
Autres dépenses	8,852,600	5,134,954	58.0	
TOTAL, TITRE III	57,749,600	33,909,924	58.7	
Titre IV - Services de gestion et d'administration				
1. Bureau de l'ADG/MA				
Dépenses de personnel	2,265,500	1,528,223	67.5	
Autres dépenses	131,000	59,910	45.7	
Unité des relations publiques et les manifestations culturelles	108,900	70,051	64.3	
Contribution aux charges communes	3,500	223	6.4	
Total, ADG/MA	2,508,900	1,658,407	66.1	
2. Bureau du Contrôleur financier				
Dépenses de personnel	7,477,800	4,267,287	57.1	
Autres dépenses	1,017,300	708,472	69.6	
Contribution aux charges communes	4,700	2,277	48.4	
Total, BOC	8,499,800	4,978,036	58.6	
3. Bureau de la gestion des ressources humaines				
Dépenses de personnel	12,282,200	6,891,143	56.1	
Jeunes stagiaires	1,506,700	668,296	44.4	
Autres dépenses	918,914	655,213	71.3	
Contribution aux charges communes	14,300	7,100	71.3	
Total, HRM	14,722,114	8,221,752	55.8	

TABLEAU DETAILLE DE LA SITUATION DU BUDGET ORDINAIRE
AU 31 MARS 2001

ARTICLE BUDGÉTAIRE	CRÉDITS OUVERTS	DÉPENSES	DÉPENSES VIS-À-VIS DES CRÉDITS OUVERTS	N O T E S*
	\$	\$	%	
4. Bureau de la documentation, des services informatiques et des télécommunications				
Dépenses de personnel	6,306,152	3,977,940	63.1	
Entretien et services	2,309,600	1,602,882	69.4	
Planification des ressources	5,000,000	5,000,000	100.0	
Contribution aux charges communes	48,200	-	-	
Participation aux coûts des liaisons SITA pour 2000-2001	400,000	246,100	61.5	
Nouveau système de gestion informatique	682,000	257,635	37.8	
Total, Activités	8,439,800	7,106,617	84.2	
Total, DIT	14,745,952	11,084,557	75.2	
5. Bureau du soutien et des services				
Dépenses de personnel	7,818,400	4,964,291	63.5	
A. Division des services généraux	49,600	28,865	58.2	
B. Service médical	133,300	97,044	72.8	
C. Division des pensions et des assurances du personnel	185,700	87,651	47.2	
D. Caisse d'assurance-maladie pour les participants associés	4,192,200	2,454,534	58.6	
E. Contribution aux charges communes	6,300	780	12.4	
Total, Autres dépenses	4,567,100	2,668,874	58.4	
Total, GES	12,385,500	7,633,165	61.6	
TOTAL, TITRE IV				
Dépenses de personnel	36,150,052	21,628,884	59.8	
Autres dépenses	16,712,214	11,947,033	71.5	
TOTAL, TITRE IV	52,862,266	33,575,917	63.5	
Titre V - Services communs ; entretien et sécurité				
Dépenses de personnel	15,374,500	8,460,875	55.0	
Autres dépenses				
A. Mobilier et matériel	401,000	218,194	54.4	
B. Fret et frais postaux	720,000	617,709	85.8	
C. Assistance temporaire et heures supplémentaires du Service de la sûreté et de la sécurité	380,000	232,180	61.1	
D. Fournitures diverses pour l'entretien des bâtiments	5,422,500	4,011,448	74.0	
E. Charges, taxes et restaurant	4,795,000	2,844,158	59.3	
F. Entretien des véhicules, du mobilier et du matériel	293,000	89,536	30.6	
G. Réseaux, systèmes informatiques et télécommunications	1,224,400	958,516	78.3	
H. Relations publiques et manifestations culturelles	60,000	34,372	57.3	
Total, Autres dépenses	13,295,900	9,006,113	67.7	
TOTAL, TITRE V	28,670,400	17,466,988	60.9	
Titre VI - Rénovation des bâtiments du Siège				
A. Rénovation et remise en état des locaux du Siège	6,403,300	6,399,110	99.9	
B. Amortissement du coût de la construction des locaux du BIE	275,900	137,931	50.0	
C. A déduire : le montant à percevoir des Délégations permanentes	(179,700)	(102,793)	57.2	
TOTAL, TITRE VI	6,499,500	6,434,248	99.0	
TOTAL, TITRES I-VI				
Dépenses de personnel	315,976,752	188,273,792	59.6	
Activités planifiées	183,092,566	117,050,482	63.9	
Coûts indirects de programme	15,299,575	12,762,103	83.4	
Programme de participation	24,830,000	12,773,925	51.4	
Réduction dans les coûts indirects hors Siège	(969,700)			
TOTAL, TITRES I-VI	538,229,193	330,860,302	61.5	
Titre VII - Augmentations prévisibles des coûts	9,544,050	-	-	
TOTAL, TITRES I - VII	547,773,243	330,860,302	60.4	

第 一 六 一 届 会 议

161 EX /4

Part II Add. et Corr.

巴 黎 ， 2001年5月22日

原 件 ： 英 文 和 法 文

临时议程项目 3.1.1

总干事关于大会通过的计划的
执行情况的报告

第 II 部 分

2000--2001年计划执行情况的图表

(批准的30 C/5)

第 27 号

截至2001年3月31日的情况

**ANNEX I.A
DETAILED STATUS REPORT ON THE REGULAR BUDGET
AS AT 31 MARCH 2001**

APPROPRIATION LINE	ALLOCATION	EXPENDITURE	EXPENDITURE VIS-À-VIS ALLOCATION	N O T E S
	\$	\$	%	
Part I - General Policy and Direction				
I.A Governing Bodies				
Chapter 1 - General Conference				
Staff Costs	714 100	433 797	60,7	
Languages and documents services for the General Conference	4 787 100	561 483	11,7	
External Audit	596 800	184 725	31,0	1
Contribution to UNESCO Micrography services	28 000	28 000	100,0	
Other Costs	79 300	57 640	72,7	
Total Activities	5 491 200	831 848	15,1	
Total, General Conference	6 205 300	1 265 645	20,4	
Chapter 2 - Executive Board				
Staff Costs	1 097 600	743 287	67,7	
Languages and documents services for the Executive Board	3 666 100	2 068 608	56,4	
Travel by members of the Executive Board and daily allowance	2 327 700	754 843	32,4	2
Contribution to UNESCO Micrography services	24 000	24 000	100,0	
Other Costs	514 000	381 954	74,3	
Total Activities	6 531 800	3 229 405	49,4	
Total, Executive Board	7 629 400	3 972 692	52,1	
Governing Bodies				
Staff Costs	1 811 700	1 177 084	65,0	
Other Costs	12 023 000	4 061 253	33,8	
Total, Governing Bodies	13 834 700	5 238 337	37,9	
I.B Direction				
Chapter 3 - Directorate				
Staff Costs	1 349 000	591 571	43,9	
Other Costs	458 500	279 563	61,0	
Total, Directorate	1 807 500	871 134	48,2	
Chapter 4 - Services of the Directorate:				
A. Office of the Director-General				
Staff Costs	5 631 800	4 221 510	75,0	
Other Costs	377 800	324 393	85,9	3
Contribution towards common charges	2 800	-	-	
Contribution to UNESCO Micrography services	2 000	2 000	100,0	
Total, Office of the DG	6 014 400	4 547 903	75,6	
B. Inspectorate General				
Staff Costs	1 769 900	1 167 568	66,0	
Contribution towards common charges	1 100	-	-	
Other Costs	66 700	63 293	94,9	4
Total, IOM	1 837 700	1 230 861	67,0	
C. Office of the Mediator				
Staff Costs	128 300	86 951	67,8	
Contribution towards common charges	300	-	-	
Other Costs	16 600	14 004	84,4	5
Total, MED	145 200	100 955	69,5	
D. Office of International Standards and Legal Affairs				
Staff Costs	1 895 400	1 096 545	57,9	
Contribution towards common charges	3 300	-	-	
Other Costs	199 800	99 238	49,7	
Total, LA	2 098 500	1 195 783	57,0	
E. Bureau of Studies, Programming and Evaluation				
- Division of Studies and Programming				
Staff Costs	2 059 300	1 406 447	68,3	
Contribution towards common charges	1 400	-	-	
Other Costs	86 800	73 663	84,9	6
Total, BPE	2 147 500	1 480 110	68,9	

APPROPRIATION LINE	ALLOCATION	EXPENDITURE	EXPENDITURE VIS-À-VIS ALLOCATION	N O T E S
	\$	\$	%	
- Central Programme Evaluation Unit				
Staff Costs	1 733 200	704 339	40,6	
Contribution towards common charges	2 800	-	-	
Other Costs	168 200	85 848	51,0	
Total, CEU	1 904 200	790 187	41,5	
F. Bureau of the Budget				
Staff Costs	4 188 600	2 500 192	59,7	
Contribution towards common charges	1 100	-	-	
Other Costs	68 900	30 170	43,8	7
Total, BB	4 258 600	2 530 362	59,4	
Recapitulation				
Staff Costs	17 406 500	11 183 552	64,2	
Other Costs	999 600	692 609	69,3	
Total, Services of the Directorate	18 406 100	11 876 161	64,5	
Direction				
Staff Costs	18 755 500	11 775 123	62,8	
Other Costs	1 458 100	972 172	66,7	
Total, LB	20 213 600	12 747 295	63,1	
I.C Participation in the Joint Machinery of the United Nations System				
UNACC	15 500	-	-	
CCPOQ	33 500	15 072	45,0	
UN Security measures	49 200	20 000	40,7	
Security requirements of staff in Field	61 500	61 299	99,7	8
ISCC	61 900	38 000	61,4	
JIU	324 600	148 709	45,8	
ICSC, CCAQ and ILO	576 700	322 086	55,8	
Total, I.C	1 122 900	605 166	53,9	
TOTAL, PART I				
Staff Costs	20 567 200	12 952 207	63,0	
Other Costs	14 604 000	5 638 591	38,6	
TOTAL, PART I	35 171 200	18 590 798	52,9	
Part II - Programme Execution and Services				
II.A Major Programmes, Transdisciplinary Project and Transverse Activities				
Major Programmes:				
I Education for all throughout life				
I.1 Basic education for all				
I.1.1 Providing basic education for all children				
1 - Renewal and expansion of primary education				
(a) Primary education reform	280 000	171 190	61,1	
(b) Training of educational personnel	275 000	138 319	50,3	
(c) Production and use of low-cost materials	175 000	127 069	72,6	
(d) Education for poverty eradication	227 690	92 213	40,5	9
(e) Assessment of learning achievement	100 000	64 253	64,3	
(f) Reading for all	95 000	32 649	34,4	10
(g) Improving learning spaces	66 000	26 980	40,9	10
Subtotal activities	1 218 690	652 673	53,6	
Staff costs distribution	5 696 395	3 436 683	60,3	
Total, Main line of action	6 915 085	4 089 356	59,1	
2 - Promoting early childhood education and education of children with special needs				
(a) Promote integrated early childhood and family education	400 000	234 864	58,7	
(b) Develop inclusive education for children with special needs	957 820	453 241	47,3	
(c) Support to joint actions in favour of education for all children	315 376	101 374	32,1	11
Subtotal activities	1 673 196	789 479	47,2	
Staff costs distribution	6 811 272	4 109 297	60,3	
Total, Main line of action	8 484 468	4 898 776	57,7	
Total, Subprogramme I.1.1	15 399 553	8 988 132	58,4	

APPROPRIATION LINE	ALLOCATION	EXPENDITURE	EXPENDITURE VIS-À-VIS ALLOCATION	N O T E S
	\$	\$	%	
I.1.2 Fostering literacy and non-formal education among youth and adults				
1 - Literacy and community education				
(a) Developing literacy and non-formal education strategies	403 300	112 528	27,9	9
(b) Capacity-building for improving and expanding literacy and non-formal education	623 100	251 813	40,4	11
(c) Support for literacy and non-formal education for rural development: Baoding	651 000	488 199	75,0	
(d) Advocacy and mobilization for literacy and non-formal education	120 000	59 595	49,7	
(e) Cooperation with Institutes	180 000	2 865	1,6	10
Subtotal activities	1 977 400	915 000	46,3	
Staff costs distribution	5 458 184	3 292 968	60,3	
Total, Main line of action	7 435 584	4 207 968	56,6	
2 - Extending learning opportunities to the unreached				
(a) Education of the unreached	619 699	315 715	50,9	
Special project : 'Enhancement of learning opportunities for marginalized youth'	572 630	263 625	46,0	
Special project : 'Promoting girls' and women's education in Africa'	696 800	543 457	78,0	
(d) Promoting education for children in difficult circumstances (street and working children)	69 680	44 201	63,4	
Subtotal activities	1 958 809	1 166 998	59,6	
Staff costs distribution	3 928 214	2 369 925	60,3	
Total, Main line of action	5 887 023	3 536 923	60,1	
Total, Subprogramme I.1.2	13 322 608	7 744 891	58,1	
I.1.3 Mobilizing commitments and partnerships for education for all				
1 - International EFA Forum and Assessment 2000				
(a) World Education Forum (Dakar)	352 405	350 941	99,6	12
(b) Cooperation partnership	20 000	20 000	100,0	12
(c) Advocacy	20 000	16 498	82,5	12
(d) Outcome of the EFA 2000 Assessment	20 000	7 000	35,0	10
(e) Monitoring learning achievement	60 000	40 574	67,6	
(f) Countdown	60 000	25 529	42,5	
(g) World Food Programme cooperation	15 000	4 999	33,3	10
Subtotal activities	547 405	465 541	85,0	
Staff costs distribution	1 518 350	916 033	60,3	
Total, Main line of action	2 065 755	1 381 574	66,9	
2 - Reinforcing regional cooperation programmes for basic education				
(a) Pursuing the E-9 initiative	3 300 000	1 559 545	47,3	
(b) Partnership for basic education	240 000	169 343	70,6	
(c) Regional cooperation - Africa	166 297	131 199	78,9	
(d) Regional cooperation - Arab States	120 000	73 952	61,6	
(e) Regional cooperation - Asia and Pacific	303 000	209 761	69,2	
(f) Regional cooperation - Europe	98 500	24 909	25,3	10
(g) Regional cooperation - Latin America and the Caribbean	261 000	209 137	80,1	
(h) MINEDAF - Regional fellowships	300 000	300 000	100,0	12
Subtotal activities	4 788 797	2 677 846	55,9	
Staff costs distribution	3 659 017	2 207 516	60,3	
Total, Main line of action	8 447 814	4 885 362	57,8	
Total, Subprogramme I.1.3	10 513 569	6 266 936	59,6	
TOTAL, Programme I.1	39 235 730	22 999 959	58,6	
I.2 Reform of education in the perspective of education throughout life				
I.2.1 Renewal of educational systems for the information age				
1 - Devising strategies for learning throughout life				
(a) Global dialogue on lifelong learning Expo 2000	120 000	119 498	99,6	12
(b) Preparation of the World Education Report	380 000	90 774	23,9	10
(c) Three publications on learning throughout life	349 320	109 800	31,4	10
(d) Information through publications, the Internet and other modern media	392 553	285 378	72,7	
Subtotal activities	1 241 873	605 450	48,8	
Staff costs distribution	6 662 794	4 019 719	60,3	
Total, Main line of action	7 904 667	4 625 169	58,5	
2 - Promoting policies and building capacities for educational development and reconstruction				
(a) Regional partnership and cooperation programme - UNRWA	428 000	331 787	77,5	
(b) National sectoral strategies and action plans	762 300	331 381	43,5	
(c) Support to the Palestinian authority	220 320	149 238	67,7	

APPROPRIATION LINE	ALLOCATION	EXPENDITURE	EXPENDITURE VIS-À-VIS ALLOCATION	N O T E S
	\$	\$	%	
(d) Strengthening of national capacities in the use and management of educational spaces and facilities	205 000	117 311	57,2	
Subtotal activities	1 615 620	929 717	57,5	
Staff costs distribution	5 508 538	3 323 347	60,3	
Total, Main line of action	7 124 158	4 253 064	59,7	
Total, Subprogramme I.2.1	15 028 825	8 878 233	59,1	
I.2.2 Renovation of general secondary and vocational education				
1 - Renewal and diversification of secondary education				
(a) Policy guidelines for reform of secondary education system	532 520	420 153	78,9	
(b) Regional and subregional networkings with IGOs and NGOs	280 491	136 467	48,7	
(c) Development of distance education	244 000	87 478	35,9	9
(d) Promotion of science and technology education	367 700	226 373	61,6	
(e) Education for the prevention of HIV/AIDS	265 000	136 745	51,6	
(f) Youth empowerment through preventive education against drugs abuse	160 000	101 175	63,2	
Special project : 'Scientific, technical and vocational education of girls in Africa'	108 000	64 788	60,0	
Subtotal activities	1 957 711	1 173 179	59,9	
Staff costs distribution	4 920 435	2 968 540	60,3	
Total, Main line of action	6 878 146	4 141 719	60,2	
2 - International long-term programme for the development of technical and vocational education (UNEVOC)				
(a) Strengthening capacity building in Member States	421 010	183 303	43,5	9
(b) Promoting international, regional and subregional cooperation with TVE	258 000	93 640	36,3	9
(c) Providing subject knowledge and promoting information exchange through the UNEVOC Network	120 000	28 167	23,5	9
(d) Implementing TVE normative instruments and recommendations of the Seoul Congress	30 000	3 662	12,2	9
Subtotal activities	829 010	308 772	37,2	
Staff costs distribution	4 721 604	2 848 583	60,3	
Total, Main line of action	5 550 614	3 157 355	56,9	
3 - Science and technology education				
(a) Science popularization and clearing house activities	161 200	67 078	41,6	
(b) Exchange of information and networking	250 100	142 451	57,0	
Subtotal activities	411 300	209 529	50,9	
Staff costs distribution	798 554	481 774	60,3	
Total, Main line of action	1 209 854	691 303	57,1	
Total, Subprogramme I.2.2	13 638 614	7 990 377	58,6	
I.2.3 Higher education and development				
1 - Policy and reform of higher education				
(a) Follow-up to the World Conference	361 640	240 816	66,6	
(b) Promoting innovation in higher education	259 191	117 327	45,3	
Special project : 'Women, higher education and development'	63 193	22 211	35,1	9
Subtotal activities	684 024	380 354	55,6	
Staff costs distribution	944 450	569 795	60,3	
Total, Main line of action	1 628 474	950 149	58,3	
2 - Reinforcing inter-university cooperation and academic mobility				
(a) UNITWIN and UNESCO Chairs	1 704 592	808 154	47,4	
(b) Regional conventions on recognition of studies and diplomas	220 000	65 640	29,8	9
Subtotal activities	1 924 592	873 794	45,4	
Staff costs distribution	1 484 781	895 781	60,3	
Total, Main line of action	3 409 373	1 769 575	51,9	
Total, Subprogramme I.2.3	5 037 847	2 719 723	54,0	
The status of teachers and teacher education in the information society				
(a) Development of subregional and regional networks of teacher training institutions	542 500	201 997	37,2	10
(b) New technologies in teacher education	441 673	131 154	29,7	10
(c) Application of international instruments concerning the status of teachers and educational personnel	140 500	75 448	53,7	
Subtotal activities	1 124 673	408 599	36,3	
Staff costs distribution	1 390 530	838 918	60,3	
Total, Project	2 515 203	1 247 517	49,6	
TOTAL, Programme I.2	36 220 489	20 835 851	57,5	

APPROPRIATION LINE	ALLOCATION	EXPENDITURE	EXPENDITURE VIS-À-VIS ALLOCATION	N O T E S
	\$	\$	%	
Educating for a sustainable future				
(Environment, population and development)				
(a) Implementing the international work	98 525	73 829	74,9	
(b) Participating in UN inter-agency technical support services	66 000	28 796	43,6	9
(c) Promoting population, information, education, communication, reproductive health	137 675	100 790	73,2	
(d) Developing teaching, learning and advocacy materials related to environment	464 500	235 147	50,6	
(e) Fostering national action in support of education for a sustainable development	321 000	147 680	46,0	9
(f) Promoting sustainable communities	178 300	63 336	35,5	9
(g) Creation of a WEB site	6 000	6 000	100,0	12
(h) Cooperation for development	83 000	70 076	84,4	
(i) SITA cost sharing	78 400	55 100	70,3	
(j) Contribution towards common charges	27 200	27 200	100,0	
(k) Contribution towards micrography	1 400	1 400	100,0	
(l) Programme support costs	148 000	102 035	68,9	
Subtotal activities	1 610 000	911 389	56,6	
Staff costs distribution	6 096 640	3 678 154	60,3	
Total, EPD	7 706 640	4 589 543	59,6	
UNESCO education institutes				
UNESCO International Bureau of Education	4 876 000	4 876 000	100,0	13
UNESCO International Institute for Educational Planning	5 406 000	5 405 986	100,0	13
UNESCO Institute for Education	2 090 000	2 074 400	99,3	13
UNESCO Institute for Information Technologies in Education	1 200 000	1 155 587	96,3	13
UNESCO International Institute for Higher Education in Latin America and the Caribbean	2 375 300	2 375 300	100,0	13
UNESCO International Institute for Capacity-Building in Africa	1 300 000	779 191	59,9	
Total, UNESCO Education Institutes	17 247 300	16 666 464	96,6	
Transdisciplinary project: Towards a culture of peace				
Unit 1. Culture of peace: raising awareness and building partnerships				
2 - Contributing to the implementation of the Programme of Action on a Culture of Peace				
(a) Promoting reflection on the right to education	40 000	23 879	59,7	
Total, Main line of action	40 000	23 879	59,7	
TOTAL, Unit 1	40 000	23 879	59,7	
Unit 2. Educating for a culture of peace				
1 - Development of national plans and programmes of education for a culture of peace				
(a) National plans for human rights education	168 000	57 526	34,2	9
(b) Evaluation and development of national programmes	129 000	52 969	41,1	9
(c) Civic education programme for formal and non-formal education	126 605	54 298	42,9	9
(d) Regional and sub-regional networks on ECP	40 000	2 765	6,9	9
(e) MINEPS III - Cooperation and solidarity between IGOs and NGOs	140 000	54 062	38,6	9
Total, Main line of action	603 605	221 620	36,7	
2 - Improving the content and methods of education and training for a culture of peace				
(a) Elaboration, production and dissemination of ECP materials	160 450	62 451	38,9	9
(b) Expansion of UNESCO Chairs on ECP	29 200	6 351	21,8	9
(c) Teacher training	155 000	73 720	47,6	
(d) Non-violence in school	112 500	33 415	29,7	9
(e) Educational, moral and ethical values of sport	140 000	35 604	25,4	9
Total, Main line of action	597 150	211 541	35,4	
3 - Associated School Project network				
(a) Promotion/information material and international networking	273 605	162 959	59,6	
(b) National, sub-regional culture of peace projects	132 000	95 700	72,5	
(c) ASPnet flagship project	121 000	61 963	51,2	
(d) Translation/adaptation of educational materials	81 000	44 705	55,2	
(e) Sub-regional ASP plan of action	250 512	228 108	91,1	
(f) Sport	45 000	25 796	57,3	
Total, Main line of action	903 117	619 231	68,6	
4 - Linguistic diversity and multilingual education				
(a) Implementation of language policies	203 495	109 074	53,6	
(b) UNESCO Report on the World Languages	19 000	-	-	
(c) Teaching materials	107 680	74 834	69,5	
Total, Main line of action	330 175	183 908	55,7	
Total, Unit 2	2 434 047	1 236 300	50,8	

APPROPRIATION LINE	ALLOCATION	EXPENDITURE	EXPENDITURE VIS-À-VIS ALLOCATION	N O T E S
	\$	\$	%	
Unit 3. From interculturality to cultural pluralism				
1 - Encouraging intercultural dialogue				
(a) Support to revision of history and geography textbooks	130 065	50 232	38,6	
Total, Main line of action	130 065	50 232	38,6	
Total, Unit 3	130 065	50 232	38,6	
Cooperation for development	120 000	38 906	32,4	
Sita cost-sharing	30 300	21 300	70,3	
Contribution towards common charges	51 200	12 300	24,0	
Programme support costs	387 570	88 652	22,9	
Subtotal activities	3 193 182	1 471 569	46,1	
Staff costs distribution	4 955 941	2 989 961	60,3	
TOTAL, Transdisciplinary project: Towards a culture of peace	8 149 123	4 461 530	54,7	
Education common charges				
Cooperation for development	1 151 500	546 415	47,5	
Sita cost-sharing	1 046 700	735 450	70,3	
Contribution towards common charges	362 700	136 926	37,8	
Contribution towards micrography services	18 600	18 600	100,0	
Indirect costs (HQ)	636 600	281 401	44,2	
Programme support costs	1 209 715	385 748	31,9	
Total, Common charges	4 425 815	2 104 540	47,6	
Recapitulation				
Planned activities	47 792 797	32 429 492	67,9	
Staff Costs	64 555 700	38 946 993	60,3	
Indirect programme costs	6 852 488	5 552 837	81,0	
Reduction in field indirect costs	(482 200)			
TOTAL, MAJOR PROGRAMME I	118 718 785	76 929 322	64,8	
II The Sciences in the Service of Development				
II.1 Advancement, transfer and sharing of scientific knowledge				
Follow-up to the World Conference on Science				
(a) Follow-up to the World Conference on Science	404 327	254 370	62,9	
(b) Science Policies	364 600	203 682	55,9	
(c) University-Industry-Partnership (UNISPAR)	184 000	73 155	39,8	9
Subtotal activities	952 927	531 207	55,7	
Staff costs distribution	473 160	281 513	59,5	
Total, Project	1 426 087	812 720	57,0	
II.1.1 Advancement, transfer and sharing of knowledge in the basic and engineering sciences				
1 - Improving university science and engineering education				
(a) University science education	465 100	240 607	51,7	
(b) Engineering education	314 500	141 400	45,0	9
Subtotal activities	779 600	382 007	49,0	
Staff costs distribution	2 840 734	1 690 137	59,5	
Total, Main line of action	3 620 334	2 072 144	57,2	
2 - Promoting cooperation in research and training in mathematics, physics and chemistry				
(a) Promoting cooperation in research and training in mathematics	298 900	188 104	62,9	
(b) Promoting cooperation in research and training in physics	1 856 800	1 510 020	81,3	14
(c) Promoting cooperation in research and training in chemistry	390 600	204 293	52,3	
Subtotal activities	2 546 300	1 902 417	74,7	
Staff costs distribution	2 776 794	1 652 095	59,5	
Total, Main line of action	5 323 094	3 554 512	66,8	
3 - Promoting research capacities in the biological sciences and biotechnologies				
(a) Cooperation with NGOs	493 400	299 123	60,6	
(b) Molecular and Cell Biology Networks (MCBN)	436 500	225 970	51,8	
(c) Biotechnologies, MIRCENs and BAC	1 218 200	724 990	59,5	
Special project : 'Biotechnologies for development in Africa'	124 500	77 286	62,1	
(e) UNAIDS/Medical sciences	155 300	80 991	52,2	
Subtotal activities	2 427 900	1 408 360	58,0	
Staff costs distribution	3 821 511	2 273 665	59,5	
Total, Main line of action	6 249 411	3 682 025	58,9	

APPROPRIATION LINE	ALLOCATION	EXPENDITURE	EXPENDITURE VIS-À-VIS ALLOCATION	N O T E S
	\$	\$	%	
4 - Cross-disciplinary partnerships and increasing access to scientific information				
(a) UNESCO/ICSU Framework agreement	729 000	414 500	56,9	
(b) Cooperation with ICSU unions and affiliates	68 000	38 407	56,5	
(c) UNESCO science prizes	47 500	10 412	21,9	15
(d) Cross-disciplinary partnerships and increasing access to scientific information	947 300	480 380	50,7	
Special project : 'Women, Science and Technology'	213 000	102 751	48,2	
Subtotal activities	2 004 800	1 046 450	52,2	
Staff costs distribution	3 768 227	2 241 963	59,5	
Total, Main line of action	5 773 027	3 288 413	57,0	
The World Solar Programme 1996-2005				
(a) Education and training in renewable energy	398 100	155 378	39,0	9
(b) Expanding the use of renewable energy to improve living conditions	441 900	183 135	41,4	9
(c) Renewable energy, cooperation for development	130 300	46 814	35,9	9
Subtotal activities	970 300	385 327	39,7	
Staff costs distribution	599 975	356 964	59,5	
Total, Project	1 570 275	742 291	47,3	
Evaluation plan for 2000-2001	62 900	-	-	
Total, Subprogramme II.1.1	24 025 127	14 152 105	58,9	
II.1.2 Advancement, transfer and sharing of knowledge in the social and human sciences				
1 - Improving university teaching, research capacities and international cooperation in the social sciences				
(a) UNESCO Chairs	361 000	162 746	45,1	10
(b) Capacity-building for city professionals and young social scientists	174 000	64 832	37,3	10
(c) Cooperation agreement with ISSC and Human Habitat (NGOs)	837 500	500 584	59,8	
(d) Houphouët-Boigny Foundation for Peace Research	233 000	24 854	10,7	9
(e) Follow-up summit	35 000	10 000	28,6	10
Subtotal activities	1 640 500	763 016	46,5	
Staff costs distribution	2 076 908	1 268 284	61,1	
Total, Main line of action	3 717 408	2 031 300	54,6	
2 - Collection and dissemination of information in the social and human sciences				
(a) International Social Science Journal	320 900	225 505	70,3	
(b) World Social Science Report	131 500	41 427	31,5	10
(c) MOST clearing house	190 050	74 734	39,3	10
(d) Data and information	162 850	46 168	28,4	10
(e) Documentation centre	108 600	29 146	26,8	10
(f) Evaluation	35 000	23 546	67,3	
Subtotal activities	948 900	440 526	46,4	
Staff costs distribution	1 274 837	778 492	61,1	
Total, Main line of action	2 223 737	1 219 018	54,8	
Total, Subprogramme II.1.2	5 941 145	3 250 318	54,7	
TOTAL, Programme II.1	29 966 272	17 402 423	58,1	
II.2 Sciences, environment and socio-economic development				
Promoting integrated approaches to environment and development				
(a) Development of interdisciplinary cooperation	85 000	27 689	32,6	10
(b) Strengthening partnerships with the UN and major NGOs	113 700	65 341	57,5	
Evaluation plan for 2000-2001	5 000	-	-	
Subtotal activities	203 700	93 030	45,7	
Staff costs distribution	133 920	79 678	59,5	
Total, Project	337 620	172 708	51,2	
II.2.1 Earth sciences, earth system management and natural disaster reduction				
1 - Promoting earth system management, international cooperation and capacity-building in earth sciences				
(a) Development of IGCP	550 700	360 226	65,4	
(b) Upgrading the knowledge of geoscientists through training and fellowships	363 025	208 363	57,4	
(c) Protection and sustainable development of geoparks	56 700	25 802	45,5	10
(d) Spatial and geological information technology	289 800	118 317	40,8	10
Subtotal activities	1 260 225	712 708	56,6	
Staff costs distribution	1 650 020	981 704	59,5	
Total, Main line of action	2 910 245	1 694 412	58,2	

APPROPRIATION LINE	ALLOCATION	EXPENDITURE	EXPENDITURE VIS-À-VIS ALLOCATION	N O T E S
	\$	\$	%	
2 - Reducing vulnerability to natural disasters				
(a) Collaborative projects on disaster mitigation systems	389 300	190 893	49,0	
(b) Post-disaster investigation and technical assistance	32 300	14 260	44,1	
Subtotal activities	421 600	205 153	48,7	16
Staff costs distribution	3 434 315	2 043 297	59,5	
Total, Main line of action	3 855 915	2 248 450	58,3	
Evaluation plan for 2000-2001	13 500	-	-	
Total, Subprogramme II.2.1	6 779 660	3 942 862	58,2	
II.2.2 Ecological sciences and the Man and the Biosphere (MAB) Programme				
1 - Biosphere reserves as tools for reconciling conservation and development: implementing the Seville Strategy				
(a) Review and improvement of existing biosphere reserves	412 400	200 985	48,7	
(b) Establishing of new biosphere reserves, including transboundary reserves	313 000	157 648	50,4	
(c) Reinforcing world/regional network	347 082	214 204	61,7	
(d) Assisting Member States on conservation and sustainable use of resources	127 900	78 950	61,7	
(e) Evaluating the implementation of the Seville Strategy : Seville +5	90 500	66 784	73,8	
Subtotal activities	1 290 882	718 571	55,7	
Staff costs distribution	5 310 259	3 159 418	59,5	
Total, Main line of action	6 601 141	3 877 989	58,7	
2 - Collaborative research programmes for enhancing knowledge on ecosystem function, services and values				
(a) Research on ecosystem	311 400	157 020	50,4	
(b) Research on ecosystem goods and services	248 700	197 693	79,5	12
(c) Training of specialists	468 903	272 597	58,1	
(d) Information, communication and public awareness	328 838	140 536	42,7	17
Subtotal activities	1 357 841	767 846	56,5	
Staff costs distribution	1 347 724	801 848	59,5	
Total, Main line of action	2 705 565	1 569 694	58,0	
Evaluation plan for 2000-2001	23 000	4 000	17,4	
Total, Subprogramme II.2.2	9 329 705	5 451 683	58,4	
II.2.3 Hydrology and water resources development in a vulnerable environment				
1 - Building capacities in water resources management				
(a) Capacity-building in water resources management	345 340	230 642	66,8	
(b) Post-graduate courses	128 100	75 251	58,7	
(c) Computer-aided learning in virtual university	52 300	15 402	29,4	10
(d) Public awareness	65 650	48 558	74,0	
(e) Long-term vision for water, life and the environment	43 400	41 156	94,8	12
(f) World Water Development Report	14 500	3 898	26,9	10
(g) Hydrology for environment, life and policy	114 700	93 314	81,4	12
Subtotal activities	763 990	508 221	66,5	
Staff costs distribution	2 193 515	1 305 064	59,5	
Total, Main line of action	2 957 505	1 813 285	61,3	
2 - Hydrological processes and management of water resources in a vulnerable environment				
(a) Climate impact on hydrology	238 900	179 539	75,2	
(b) Ecohydrology	115 400	62 398	54,1	
(c) Groundwater resources at risk	234 300	139 943	59,7	
(d) Water management in coastal zones/small islands	57 700	24 518	42,5	10
(e) Global strategy for water crisis and environmental risk and impact assessment	85 000	27 077	31,9	10
(f) Integrated water resources management in arid/semi-arid areas and wadi hydrology	272 100	136 441	50,1	
(g) Humid tropics hydrology	188 100	133 073	70,7	
(h) Integrated water resources management in urban areas	118 800	71 014	59,8	
(i) Development of conflict management strategies and water civilization	187 513	98 598	52,6	
Subtotal activities	1 497 813	872 601	58,3	
Staff costs distribution	1 448 252	861 659	59,5	
Total, Main line of action	2 946 065	1 734 260	58,9	
Evaluation plan for 2000-2001	20 000	-	-	
Total, Subprogramme II.2.3	5 923 570	3 547 546	59,9	
Project: Environment and development in coastal regions and in small islands				
(a) Projects and UNESCO Chairs in coastal and small island regions	742 297	378 522	51,0	
(b) Environment and development in coastal regions and small islands expertise pooling via face to face and virtual fora	237 000	134 441	56,7	

APPROPRIATION LINE	ALLOCATION	EXPENDITURE	EXPENDITURE VIS-À-VIS ALLOCATION	N O T E S
	\$	\$	%	
(c) Environment and development in coastal regions and small islands "wise practices" documentation, dissemination and field testing	295 307	132 446	44,9	18
Evaluation plan for 2000-2001	10 500	1 754	16,7	18
Subtotal activities	1 285 104	647 163	50,4	
Staff costs distribution	1 873 457	1 114 641	59,5	
Total, Project	3 158 561	1 761 804	55,8	
Human development for sustainable living conditions in the Pacific	258 000	154 585	59,9	
Staff costs distribution	143 511	85 384	59,5	
Total, Project	401 511	239 969	59,8	
II.2.4 UNESCO Intergovernmental Oceanographic Commission				
1. Reducing scientific uncertainties about coastal and oceanic processes				
(a) Ocean sciences and ocean services	785 400	456 996	58,2	
(b) Regional Programmes	417 500	193 345	46,3	10
(c) Capacity-building	325 000	197 804	60,9	
(d) Governing bodies, policy, assessment and evaluation	291 000	196 323	67,5	
Subtotal activities	1 818 900	1 044 468	57,4	
Staff costs distribution	2 960 800	1 761 572	59,5	
Total, Main line of action	4 779 700	2 806 040	58,7	
2. Meeting the needs of ocean-related conventions and programmes				
(a) Ocean and climate, oceans and global change	209 100	94 178	45,0	19
(b) Ocean sciences living resources	71 000	28 952	40,8	19
(c) Meeting the needs of ocean-related conventions and programmes	75 000	37 406	49,9	
(d) UNCLOS, UNCED and inter-agency cooperation	43 500	28 333	65,1	
(e) Governing bodies, policy, assessments and evaluation	39 400	38 717	98,3	12
Subtotal activities	438 000	227 586	52,0	
Staff costs distribution	746 328	444 039	59,5	
Total, Main line of action	1 184 328	671 625	56,7	
Evaluation plan for 2000-2001	1 900	-	-	
Total, Subprogramme II.2.4	5 965 928	3 477 665	58,3	
II.2.5 Social transformations and development				
1. Making the best use of the results of the MOST programme				
(a) Development and Steering Committee of MOST	331 300	219 559	66,3	
(b) Multiculturalism, population and migration	545 750	271 065	49,7	
(c) Urban revitalization and development	499 500	242 809	48,6	
(d) Globalization	357 850	181 343	50,7	
(e) Knowledge use - research interface policy	154 700	89 104	57,6	
Subtotal activities	1 889 100	1 003 880	53,1	
Staff costs distribution	2 295 430	1 401 726	61,1	
Total, Main line of action	4 184 530	2 405 606	57,5	
2. Poverty alleviation				
(a) Urban poor	130 850	56 234	43,0	20
(b) Micro-finance	280 000	143 464	51,2	
(c) Development policies for poverty reduction	53 100	25 073	47,2	
Subtotal activities	463 950	224 771	48,4	
Staff costs distribution	6 469 577	3 950 710	61,1	
Total, Main line of action	6 933 527	4 175 481	60,2	
Total, Subprogramme II.2.5	11 118 056	6 581 088	59,2	
Cities: Management of social transformations and the environment				
- Completion of actions	86 757	38 953	44,9	10
- Dissemination and evaluation	41 850	17 987	43,0	10
- Support for initiatives of Regional Offices	161 400	55 137	34,2	9
Subtotal activities	290 007	112 077	38,6	
Staff costs distribution	313 151	191 229	61,1	
Total, Project	603 158	303 306	50,3	
Total, Programme II.2	43 474 259	25 393 247	58,4	
II.3 Philosophy, ethics and human sciences				
1. Ethics of science and technology				
(a) Bioethics	479 500	289 566	60,4	
(b) Ethics of scientific knowledge and technology	369 600	227 978	61,7	
(c) Near the Third Millennium	41 000	16 962	41,4	10
Subtotal activities	890 100	534 506	60,1	
Staff costs distribution	877 888	536 091	61,1	
Total, Main line of action	1 767 988	1 070 597	60,6	

APPROPRIATION LINE	ALLOCATION	EXPENDITURE	EXPENDITURE VIS-À-VIS ALLOCATION	N O T E S
	\$	\$	%	
2. Philosophy and the human sciences				
(a) Completion of activities on universal ethics	248 000	119 498	48,2	21
(b) Philosophy education	158 000	157 999	100,0	21
(c) Transdisciplinary activities in the human sciences	195 000	101 866	52,2	21
(d) Cooperation with ICPHS	401 600	206 000	51,3	21
(e) "Ideal, fundamental concepts of UNESCO"	368 967	377 057	102,2	21
Subtotal activities	1 371 567	962 420	70,2	
Staff costs distribution	1 247 475	761 783	61,1	
Total, Main line of action	2 619 042	1 724 203	65,8	
Total, Programme II.3	4 387 030	2 794 799	63,7	
Anticipation and future-oriented studies				
1. Strengthening of capacities in the field of anticipation and future-oriented studies	285 100	81 644	28,6	9
2. Promotion of future-oriented reflection and debate	388 200	211 609	54,5	
Subtotal activities	673 300	293 253	43,6	
Staff costs distribution	843 114	514 856	61,1	
Total, Anticipation and future-oriented studies	1 516 414	808 109	53,3	
Transdisciplinary project : Towards a culture of peace				
Unit 1. Culture of peace: raising awareness and building partnerships				
2 - Contributing to the implementation of the Programme of Action on a Culture of Peace				
(a) Peace, conflict prevention and non-violence	255 100	122 503	48,0	10
(b) Promotion of human rights, struggle against discrimination	172 000	96 720	56,2	
(c) Tolerance	251 350	159 237	63,4	
(d) Promotion of democracy	161 976	115 866	71,5	
(e) Women and a culture of peace	199 000	103 974	52,2	
(f) Operational costs	22 800	17 939	78,7	
Total, Main line of action	1 062 226	616 239	58,0	
Total, Unit 1	1 062 226	616 239	58,0	
Unit 2. Educating for a culture of peace				
1 - Development of national plans and programmes of education for a culture of peace				
(a) National plans for human rights education	154 500	65 238	42,2	10
(b) National programmes of education for a culture of peace	67 000	26 363	39,3	10
(c) Regional and subregional networks	125 000	57 538	46,0	10
(d) Prizes	35 000	12 174	34,8	10
Total, Main line of action	381 500	161 313	42,3	
2 - Improving the content and methods of education and training for a culture of peace				
(a) Educational and information materials	227 600	115 653	50,8	
(b) UNESCO Chairs	280 000	127 917	45,7	
(c) Training session for professionals	70 000	3 000	4,3	10
(d) Follow-up to the Special Project on Women in Africa	90 000	12 000	13,3	10
Total, Main line of action	667 600	258 570	38,7	
Total, Unit 2	1 049 100	419 883	40,0	
Unit 3. From interculturality to cultural pluralism				
1 - Encouraging intercultural dialogue				
(a) Peace and tolerance	75 000	51 329	68,4	
(b) Mediterranean project	19 000	13 300	70,0	
Total, Main line of action	94 000	64 629	68,8	
Total, Unit 3	94 000	64 629	68,8	
Cooperation for development	75 024	45 104	60,1	
Sita cost-sharing	23 600	16 600	70,3	
Contribution towards common charges	40 000	20 000	50,0	
Subtotal activities	2 343 950	1 182 455	50,4	
Staff costs distribution	3 603 520	2 200 525	61,1	
TOTAL, Transdisciplinary project: Towards a culture of peace	5 947 470	3 382 980	56,9	

APPROPRIATION LINE	ALLOCATION	EXPENDITURE	EXPENDITURE VIS-À-VIS ALLOCATION	N O T E S
	\$	\$	%	
Natural Sciences Sector common charges				
Cooperation for development	951 700	480 195	50,5	
Sita cost-sharing	404 800	284 300	70,2	
Contribution towards common charges	397 100	187 888	47,3	
Contribution towards micrography services	19 000	19 000	100,0	
Indirect costs (HQ)	263 400	93 566	35,5	
Programme support costs	800 000	596 584	74,6	
Total, Common charges	2 836 000	1 661 533	58,6	
Social and Human Sciences common charges				
Cooperation for development	286 119	125 140	43,7	
Sita cost-sharing	176 800	124 100	70,2	
Contribution towards common charges	147 100	71 429	48,6	
Contribution towards micrography services	9 000	9 000	100,0	
Indirect costs (HQ)	198 200	125 636	63,4	
Total, Common charges	817 219	455 305	55,7	
Recapitulation				
Planned activities (Sector: SC)	22 971 782	13 179 667	57,4	
Planned activities (Sector: SHS)	11 130 393	5 846 573	52,5	
Staff costs (Sector: SC)	35 522 500	21 134 642	59,5	
Staff costs (Sector: SHS)	19 001 900	11 603 696	61,1	
Indirect programme costs (Sector: SC)	2 957 813	2 665 350	90,1	
Indirect programme costs (Sector: SHS)	673 200	509 355	75,7	
Reduction in field indirect costs (Sector: SC)	(170 400)			
Reduction in field indirect costs (Sector: SHS)	(35 800)			
TOTAL, MAJOR PROGRAMME II	92 051 388	54 939 283	59,7	
III Cultural development: the heritage and creativity				
Culture and development				
(a) Collection, dissemination of policy knowledge	125 000	89 758	71,8	
(b) Promotion of capacity-building in Member States	327 980	168 741	51,4	
(c) Advocacy and reflection on cultural policies for development	56 500	13 240	23,4	10
(d) Special Project: African itinerant college for culture and development	90 000	75 100	83,4	
(e) Impact of the new international context of cultural goods	5 000	4 955	99,1	12
(f) World Culture Report: publication and research	255 000	255 000	100,0	12
(g) Documentation centre and website	120 400	71 251	59,2	
Subtotal activities	979 880	678 045	69,2	
Staff costs distribution	822 753	503 933	61,2	
Total, Main line of action	1 802 633	1 181 978	65,6	
TOTAL, Culture and development	1 802 633	1 181 978	65,6	
III.1 Preservation and enhancement of the cultural and natural heritage				
III.1.1 Safeguard and revitalization of the tangible and intangible heritage				
1. Implementation of norms and preventive action for the protection of the cultural heritage				
(a) Application of present norms	564 002	244 000	43,3	9
(b) Elaboration of new norms	130 784	55 442	42,4	9
(c) Prevention	46 300	15 383	33,2	9
Subtotal activities	741 086	314 825	42,5	
Staff costs distribution	823 095	504 143	61,2	
Total, Main line of action	1 564 181	818 968	52,4	
2. Cultural heritage and development				
(a) International campaign, protection and restoration - Africa	180 500	54 610	30,3	9
(b) International campaign, protection and restoration - Asia and the Pacific	91 500	38 775	42,4	
(c) International campaign, protection and restoration - Arab States	78 262	27 197	34,8	9
(d) International campaign, protection and restoration Europe	166 000	121 757	73,3	
(e) Internat. campaign, protection and restoration Latin America and the Caribbean	97 000	43 608	45,0	9
(f) Promotion and sensitization of the public (Melina Mercouri Prize)	111 336	49 741	44,7	9
(g) Cultural tourism	110 500	41 281	37,4	9
(h) Promotional activities and campaigns	681 500	402 534	59,1	
Subtotal activities	1 516 598	779 503	51,4	
Staff costs distribution	10 131 219	6 205 331	61,2	
Total, Main line of action	11 647 817	6 984 834	60,0	

APPROPRIATION LINE	ALLOCATION	EXPENDITURE	EXPENDITURE VIS-À-VIS ALLOCATION	N O T E S
	\$	\$	%	
3. Preservation and revitalization of the intangible heritage				
(a) Sensitization to the oral and intangible heritage	384 498	225 584	58,7	
(b) Training to preservation and revitalization of the world heritage	162 000	54 172	33,4	10
(c) Promotion of the oral heritage	313 500	43 518	13,9	10
Subtotal activities	859 998	323 274	37,6	
Staff costs distribution	1 430 073	875 914	61,2	
Total, Main line of action	2 290 071	1 199 188	52,4	
4. Restoration of heritage damaged by conflicts				
(a) Restoration of heritage damaged by conflicts - Asia	74 000	32 916	44,5	9
(b) Restoration of heritage damaged by conflicts - Europe	170 000	62 596	36,8	9
(c) Restoration of heritage damaged by conflicts - Arab States	44 900	22 823	50,8	
(d) Bayt Al-Hikma	53 750	20 900	38,9	9
Subtotal activities	342 650	139 235	40,6	
Staff costs distribution	8 066 813	4 940 891	61,2	
Total, Main line of action	8 409 463	5 080 126	60,4	
Total, Subprogramme III.1.1	23 911 532	14 083 115	58,9	
III.1.2 Promotion of the Convention for the Protection of the World Cultural and Natural Heritage				
1. Secretariat of the Convention and the World Heritage List	569 000	238 417	41,9	9
2. Capacity building for world heritage protection/management	34 400	13 288	38,6	9
3. Reports on the state of conservation of heritage properties	80 000	22 756	28,4	9
4. A awareness building, information and documentation	30 000	10 632	35,4	9
5. Special Project: Young People's Participation in World Heritage Preservation and Promotion	65 000	34 801	53,5	
6. Common charges	290 500	248 250	85,5	
Subtotal activities	1 068 900	568 144	53,2	
Staff costs distribution	4 262 177	2 610 566	61,2	
Total, Subprogramme III.1.2	5 331 077	3 178 710	59,6	
Total, Programme III.1	29 242 609	17 261 826	59,0	
III.2 Promotion of living cultures				
1. Promotion and protection of creativity				
(a) Artistic education and training of young artists	264 000	95 900	36,3	9
(b) Support to creativity and the performing arts	228 639	125 285	54,8	
(c) Promotion of artistic exchanges through framework agreements	345 000	252 454	73,2	
(d) Promotion of copyright and neighbouring rights	282 500	148 646	52,6	
Subtotal activities	1 120 139	622 285	55,6	
Staff costs distribution	1 289 869	790 040	61,2	
Total, Main line of action	2 410 008	1 412 325	58,6	
2. Promotion of craftwork and design				
(a) Support for crafts policies and enterprises in LDCs	97 600	54 305	55,6	
(b) Training and promotion of craftworkers	212 000	140 052	66,1	
(c) Promoting of local creativity	169 400	125 194	73,9	
(d) Use of new technologies for information and communication	70 000	5 329	7,6	10
Subtotal activities	549 000	324 880	59,2	
Staff costs distribution	912 689	559 018	61,2	
Total, Main line of action	1 461 689	883 898	60,5	
3. Books and cultural industries				
(a) National policy and regional strategies for development	446 700	230 202	51,5	
(b) Free circulation and diversity promotion	545 727	268 328	49,2	
Subtotal activities	992 427	498 530	50,2	
Staff costs distribution	1 998 750	1 224 227	61,2	
Total, Main line of action	2 991 177	1 722 757	57,6	
Total, Programme III.2	6 862 874	4 018 980	58,6	
Reading for all				
(a) Specific project for reading promotion	11 000	5 194	47,2	
(b) Books and reading for children and young people	144 000	77 887	54,1	
(c) Evaluation	10 000	-	-	
Subtotal activities	165 000	83 081	50,4	
Staff costs distribution	854 214	523 202	61,2	
Total, Reading for all	1 019 214	606 283	59,5	

APPROPRIATION LINE	ALLOCATION	EXPENDITURE	EXPENDITURE VIS-À-VIS ALLOCATION	N O T E S
	\$	\$	%	
Caribbean People: Tapestry of the Past - Fabric for the Future	242 300	104 469	43,1	9
Staff costs distribution	207 569	127 135	61,2	
Total, Caribbean People	449 869	231 604	51,5	
Transdisciplinary project: Towards a culture of peace				
Unit 3. From interculturality to cultural pluralism				
1 - Encouraging intercultural dialogue				
(a) Gorée Memorial	430 300	316 732	73,6	
(b) Slave Route project	181 700	143 448	78,9	
(c) The Iron Roads in Africa	25 000	10 600	42,4	
(d) East-West Intercultural Dialogue in Central Asia	48 400	29 522	61,0	
(e) Dialogue among civilizations	80 000	65 016	81,3	
(f) Spiritual convergence and intercultural dialogue	51 000	34 633	67,9	
(g) Mediterranean Programme and Indian Ocean	184 860	73 100	39,5	10
(h) Cultural tourism	-	-	-	
Total, Main line of action	1 001 260	673 051	67,2	
2 - Promotion of cultural pluralism				
(a) Training in intercultural awareness	57 600	46 956	81,5	
(b) Cities and cultural pluralism	190 500	47 556	25,0	9
(c) Indigenous people	141 000	72 308	51,3	
Total, Main line of action	389 100	166 820	42,9	
Cooperation for development	7 300	3 252	44,5	
Sita cost-sharing	17 000	12 000	-	
Contribution towards common charges	28 800	28 800	100,0	
Programme costs	246 700	-	-	
Subtotal activities	1 690 160	883 923	52,3	
Staff costs distribution	3 396 679	2 080 452	61,2	
TOTAL, Transdisciplinary project: Towards a culture of peace	5 086 839	2 964 375	58,3	
Culture Sector common charges				
Cooperation for development	811 300	310 307	38,2	9
Sita cost-sharing	635 900	446 800	70,3	
Contribution towards common charges	170 100	67 568	39,7	
Contribution towards micrography services	10 000	10 000	100,0	
Indirect costs (HQ)	215 700	136 652	63,4	
Programme support costs	728 800	603 118	82,8	
Total, Common charges	2 571 800	1 574 445	61,2	
Recapitulation				
Planned activities	12 624 238	6 757 987	53,5	
Staff Costs	34 195 900	20 944 852	61,2	
Indirect costs	3 672 074	3 088 329	84,1	
Reduction in field indirect costs	(222 600)	-	-	
TOTAL, MAJOR PROGRAMME III	50 269 612	30 791 168	61,3	
IV Towards a communication and information society for all				
IV.1 Free flow of ideas				
IV.1.1 Freeflow of expression, democracy and peace				
1. Freedom of expression, media and democracy				
(a) Awareness-raising on freedom of expression (World Press Freedom Day and Prize)	479 176	389 845	81,4	12
(b) Building partnerships for the protection of journalists and freedom of expression (IFEX/ network in culture/education)	178 968	101 100	56,5	
(c) Promoting education in freedom of expression/UNESCO Chairs	44 484	-	-	
(d) Enhancing impact of seminars on independant media/pluralistic media	229 068	105 830	46,2	10
(e) Democratization of media environment in Member States	271 270	206 200	76,0	
Subtotal activities	1 202 966	802 975	66,7	
Staff costs distribution	873 283	519 513	59,5	
Total, Main line of action	2 076 249	1 322 488	63,7	
2. Media for peace and tolerance				
(a) Enhancing the role of independant media in conflict zones	248 968	224 278	90,1	
(b) Cooperation among media practitioners for a culture of peace	158 968	75 581	47,5	
Subtotal activities	407 936	299 859	73,5	
Staff costs distribution	1 039 623	618 468	59,5	
Total, Main line of action	1 447 559	918 327	63,4	
Total, Subprogramme IV.1.1	3 523 808	2 240 815	63,6	

APPROPRIATION LINE	ALLOCATION	EXPENDITURE	EXPENDITURE VIS-À-VIS ALLOCATION	N O T E S
	\$	\$	%	
IV.1.2 Media, information and society				
1. Media and information for social participation and poverty alleviation				
(a) Women's access to expression and decision-making in media	177 477	140 290	79,0	
(b) Project : Empowerment of women at grass-root levels	199 368	90 659	45,5	
(c) Improving media competence/quality among young people	98 184	78 648	80,1	
(d) Promotion of social participation	109 984	63 286	57,5	
(e) Consolidation of INFOYOUTH network to mobilize young people	274 068	205 064	74,8	
(f) Democratization of governance/public service through information	195 628	97 301	49,7	
(g) Integration of traditional and innovative technology for development	146 968	105 115	71,5	
Subtotal activities	1 201 677	780 363	64,9	
Staff costs distribution	3 528 884	2 099 321	59,5	
Total, Main line of action	4 730 561	2 879 684	60,9	
2. Public domain of information and "Memory of the World"				
(a) Guidance/training in digitalization of public sector information	228 608	134 935	59,0	
(b) Access to public domain information through a model website	156 068	65 176	41,8	
(c) Dissemination of electronic documents or world libraries archives	201 168	148 106	73,6	
(d) Promotion of public domain software	127 368	70 507	55,4	
(e) Memory of the World programme and audio-visual heritage	209 068	130 934	62,6	
(f) Mobilization of decision-makers through flagship programme	70 868	58 008	81,9	
(g) Technical standards/legal framework /marketing/fund raising	89 968	46 000	51,1	
Subtotal activities	1 083 116	653 666	60,4	
Staff costs distribution	1 455 472	865 855	59,5	
Total, Main line of action	2 538 588	1 519 521	59,9	
Total, Subprogramme IV.1.2	7 269 149	4 399 206	60,5	
Ethical, legal and sociocultural challenges of the information society				
1. Promoting reflection on infoethics	295 968	227 317	76,8	
2. Awareness raising action against paedophilia/violence in media	119 268	84 507	70,9	
3. Consensus-building on ethical/legal principles in cyberspace	18 000	14 769	82,1	
4. Development of strategies for the information society	107 384	77 763	72,4	
5. Dissemination of information and data on the state of the art of ICT issues	57 000	56 872	99,8	12
6. Intersectoral cooperation for development strategy for the information society	200 000	35 287	17,6	10
Subtotal activities	797 620	496 515	62,2	
Staff costs distribution	1 413 699	841 005	59,5	
Total, Project	2 211 319	1 337 520	60,5	
Total, Programme IV.1	13 004 275	7 977 541	61,3	
IV.2 Bridging the communication and information gap				
IV.2.1 Development of communication				
1. Strategies and projects for the development of communication				
(a) Promoting strategies in communication	304 484	209 631	68,8	
(b) International Programme for Communication (IPDC)	338 084	338 412	100,1	12
(c) Support to national community media project	525 244	300 775	57,3	
(d) Training/equipment for public broadcasting	738 853	416 603	56,4	
(e) Special Project: Improving communication training in Africa	154 484	70 961	45,9	
(f) Promoting a culture of maintenance	120 484	4 276	3,5	10
Subtotal activities	2 181 633	1 340 658	61,5	
Staff costs distribution	6 746 728	4 013 606	59,5	
Total, Main line of action	8 928 361	5 354 264	60,0	
2. Public broadcasting and endogenous audiovisual production				
(a) Developing and strengthening public service broadcasting	217 542	147 013	67,6	
(b) Promoting educational/cultural mission of electronic media	219 984	124 951	56,8	
(c) Audiovisual production/distribution capacities of LDCs	342 484	193 309	56,4	
(d) Access to and international exchanges of audiovisual programmes	193 507	82 087	42,4	
Subtotal activities	973 517	547 360	56,2	
Staff costs distribution	1 430 446	850 967	59,5	
Total, Main line of action	2 403 963	1 398 327	58,2	
Total, Subprogramme IV.2.1	11 332 323	6 752 592	59,6	
IV.2.2 Development of "infrastructure"				
1. Integrated information and informatics strategies and methodologies				
(a) Promotion of regional policies/endogenous knowledge	348 230	178 095	51,1	
(b) Consortia of public service sector/telematics/info users	36 750	21 762	59,2	
(c) Promotion of regional electronic networks	202 310	118 698	58,7	

APPROPRIATION LINE	ALLOCATION	EXPENDITURE	EXPENDITURE VIS-À-VIS ALLOCATION	N O T E S
	\$	\$	%	
(d) Enhancing info management/resource sharing	206 755	136 077	65,8	
(e) Development/promotion of virtual laboratories/communities	363 970	181 196	49,8	
(f) Training packages for undergraduates and postgraduates	139 702	79 394	56,8	
(g) Development of special courseware	138 750	35 386	25,5	10
(h) Associated centres for computer equipment/software support	66 350	47 487	71,6	
(i) Informatics and telematics	157 600	147 025	93,3	
Subtotal activities	1 660 417	945 120	56,9	
Staff costs distribution	1 309 830	779 214	59,5	
Total, Main line of action	2 970 247	1 724 334	58,1	
2. Libraries and archives as gateways to information highways				
(a) Role of national, public and school libraries as educational access	156 814	23 700	15,1	10
(b) Access to info content and technologies through public libraries	171 364	94 376	55,1	
(c) Assistance to libraries and archives	155 620	109 578	70,4	
(d) Developing and reinforcing the UNAL Network	87 780	39 697	45,2	
(e) Development/training for librarians and archivists	137 150	72 962	53,2	
(f) Archives management/preservation of electronic records	170 860	110 534	64,7	
Subtotal activities	879 588	450 847	51,3	
Staff costs distribution	1 018 736	606 043	59,5	
Total, Main line of action	1 898 324	1 056 890	55,7	
Total, Subprogramme IV.2	4 868 572	2 781 224	57,1	
Total, Programme IV.2	16 200 895	9 533 815	58,8	
Communication Sector common charges				
Cooperation for development	669 800	276 192	41,2	
Sita cost-sharing	227 200	159 700	70,3	
Contribution towards common charges	216 200	105 556	48,8	
Contribution towards micrography services	9 000	9 000	100,0	
Indirect costs (HQ)	209 200	130 856	62,6	
Programme support costs	1 042 448	965 410	92,6	
Total, Common charges	2 373 848	1 646 714	69,4	
Recapitulation				
Planned activities	12 553 118	7 833 221	62,4	
Staff Costs	18 816 700	11 193 993	59,5	
Indirect costs	1 004 200	807 432	80,4	
Reduction in field indirect costs (58 700)				
TOTAL, MAJOR PROGRAMME IV	32 315 318	19 834 646	61,4	
Transdisciplinary Project: Towards a culture of peace*	-	-	-	
Transverse activities:				
UNESCO Institute for Statistics				
Financial allocation	6 790 900	6 790 900	100,0	13
Contribution towards common charges	26 600	13 299	50,0	
Contribution towards micrography services	2 500	2 500	100,0	
TOTAL, UNESCO Institute for Statistics	6 820 000	6 806 699	99,8	
Anticipation and future-oriented studies**	-	-	-	
Fellowships and Procurement Services and Related Programme Support				
1. Fellowships services	1 002 300	825 637	82,4	
2. Equipment services	72 800	29 483	40,5	
3. Reports services	24 600	2 347	9,5	9
4. Contribution towards common charges	18 000	658	3,7	
Recapitulation				
Staff Costs	3 009 300	1 684 158	56,0	
Other Costs	1 117 700	858 125	76,8	
Total, PSD	4 127 000	2 542 283	61,6	

* The approved budget provisions have been included under Major Programmes I (ED), II (SHS) and III (CLT) and Transverse activities (Coordination of activities concerning Towards a culture of peace) (ref. 159 EX/Decision 3.1.3).

** The approved budget provision has been included under Major Programme II (SHS).

APPROPRIATION LINE	ALLOCATION	EXPENDITURE	EXPENDITURE VIS-À-VIS ALLOCATION	N O T E S
	\$	\$	%	
Coordination of activities in favour of priority groups:				
. Coordination of activities concerning Africa				
Staff Costs	1 060 900	681 958	64,3	
Contribution towards common charges	7 600	-	-	
Other Costs	412 000	389 906	94,6	
Total, AFR	1 480 500	1 071 864	72,4	22
. Coordination of activities concerning Women and Youth				
Staff Costs	1 671 600	873 268	52,2	
Contribution towards common charges	6 700	-	-	
Other Costs-Women	375 124	167 541	44,7	
Contribution towards common charges	6 700	-	-	
Other Costs-Youth	372 800	127 126	34,1	
Total, CLU	2 432 924	1 167 935	48,0	
Coordination of activities concerning Towards a culture of peace				
Staff Costs	1 002 300	580 396	57,9	
Other Costs	547 000	432 873	79,1	
Contribution towards common charges	5 700	5 700	100,0	
Contribution to SITA linkages	9 600	-	-	
Indirect costs	139 800	138 800	99,3	
Total, Coordination Unit CPP	1 704 400	1 157 769	67,9	23
Participation Programme				
	24 830 000	12 773 925	51,4	
TOTAL, TRANSVERSE ACTIVITIES				
Participation Programme	24 830 000	12 773 925	51,4	
Planned activities	9 680 924	8 787 970	90,8	
Staff Costs	6 744 100	3 819 780	56,6	
Indirect costs	139 800	138 800	99,3	
Total	41 394 824	25 520 475	61,7	
Recapitulation Part IIA				
Planned activities	116 753 252	74 834 910	64,1	
Staff Costs	178 836 800	107 643 956	60,2	
Indirect programme costs	15 299 575	12 762 103	83,4	
Participation Programme	24 830 000	12 773 925	51,4	
Reduction in field indirect costs	(969 700)	-	-	
TOTAL, IIA	334 749 927	208 014 894	62,1	
B. Information and Dissemination Services				
1. Clearing House				
A. Transfer and sharing of information available at UNESCO	381 500	193 781	50,8	
B. Library services to internal and external users	341 700	225 423	66,0	
C. Archives and micrography services	75 700	40 683	53,7	
D. Contribution towards common charges	13 400	-	-	
Total Activities	812 300	459 887	56,6	
Staff Costs	3 649 400	2 072 112	56,8	
Total, CLH	4 461 700	2 531 999	56,7	
2. UNESCO Publishing Office				
A. Operating costs	697 500	406 268	58,2	
B. Representative works	186 600	102 352	54,9	
C. Audio-visual division archives and micrography services	501 200	303 747	60,6	
D. Contribution towards common charges	23 700	-	-	
Total Activities	1 409 000	812 367	57,7	
Staff Costs	6 241 200	3 268 983	52,4	
Total, UPO	7 650 200	4 081 350	53,3	
3. Office of Monthly Periodicals				
A. UNESCO Courier	1 778 900	1 343 010	75,5	
B. UNESCO Sources	517 500	488 259	94,3	
C. Contribution towards common charges	37 400	-	-	
Total Activities	2 333 800	1 831 269	78,5	
Staff Costs	2 587 600	1 627 032	62,9	
Total, OPM	4 921 400	3 458 301	70,3	24

APPROPRIATION LINE	ALLOCATION	EXPENDITURE	EXPENDITURE VIS-À-VIS ALLOCATION	N O T E S
	\$	\$	%	
4. Office of Public Information				
A. Office of Director	205 200	149 117	72,7	
B. Press division	709 800	353 345	49,8	
C. Regional information activities	318 400	169 017	53,1	
D. Operating costs of regional offices	77 000	45 679	59,3	
E. Other expenses	465 800	209 352	44,9	
F. Contribution towards common charges	29 800	14 900	50,0	
G. Contribution towards SITA linkages	14 000	9 700	69,3	
Total Activities	1 820 000	951 110	52,3	
Staff Costs	3 673 000	1 844 773	50,2	
Total, OPI	5 493 000	2 795 883	50,9	
Recapitulation Part II.B				
Staff costs	16 151 200	8 812 900	54,6	
Other costs	6 375 100	4 054 633	63,6	
TOTAL, II.B	22 526 300	12 867 533	57,1	
TOTAL, PART II				
Planned activities	123 128 352	78 889 543	64,1	
Personnel costs	194 988 000	116 456 856	59,7	
Indirect programme costs	15 299 575	12 762 103	83,4	
Participation Programme	24 830 000	12 773 925	51,4	
Reduction in field indirect costs (969 700)	(969 700)			
TOTAL, PART II	357 276 227	220 882 427	61,8	
Part III - Support for Programme Execution				
1. Bureau for External Relations				
A. Relations with Member States	565 900	244 999	43,3	25
B. Cooperation with National Commissions	1 470 500	1 107 325	75,3	
C. Cooperation with UNESCO Clubs	594 500	320 047	53,8	
D. Relations and cooperation with international organizations	249 400	102 474	41,1	25
E. Relations with established offices away from Headquarters and decentralization	571 800	268 496	47,0	
F. Operations of the Office of the Assistant Director-General	392 300	248 517	63,3	
G. Partnerships for the Twenty-first Century	189 700	73 120	38,5	
H. Relations with UNESCO honorary goodwill ambassadors	74 600	77 785	104,3	26
I. Contribution towards common charges	74 000	31 600	42,7	
J. Contribution towards SITA linkages	22 600	15 900	70,4	
Total Activities	4 205 300	2 490 263	59,2	
Staff costs	18 515 000	12 070 318	65,2	
Total, BRX	22 720 300	14 560 581	64,1	
2. Bureau for Relations with Extrabudgetary Funding Sources				
Staff Costs	3 160 200	1 803 309	57,1	
Other Costs	861 600	341 408	39,6	11
Contribution towards common charges	14 300	7 100	49,7	
Contribution towards SITA linkages	500	300	60,0	
Total, BER	4 036 600	2 152 117	53,3	
3. Bureau of Conferences, Languages and Documents				
Staff Costs	27 221 800	14 901 343	54,7	
Other Costs	3 709 400	2 253 449	60,7	
Contribution towards common charges	61 500	42 434	69,0	
Total, CLD	30 992 700	17 197 226	55,5	
TOTAL, PART III				
Staff Costs	48 897 000	28 774 970	58,8	
Other Costs	8 852 600	5 134 954	58,0	
TOTAL, PART III	57 749 600	33 909 924	58,7	
Part IV - Management and Administrative Services				
1. Office of the ADG/MA				
Staff Costs	2 265 500	1 528 223	67,5	
Other Costs	131 000	59 910	45,7	
Unit for Public Relations and Special Events	108 900	70 051	64,3	
Contribution towards common charges	3 500	223	6,4	
Total, ADG/MA	2 508 900	1 658 407	66,1	
2. Bureau of the Comptroller				
Staff Costs	7 477 800	4 267 287	57,1	
Other Costs	1 017 300	708 472	69,6	
Contribution towards common charges	4 700	2 277	48,4	
Total, BOC	8 499 800	4 978 036	58,6	

APPROPRIATION LINE	ALLOCATION	EXPENDITURE	EXPENDITURE VIS-À-VIS ALLOCATION	N O T E S
	\$	\$	%	
3. Bureau of Human Resources Management				
Staff Costs	12 282 200	6 891 143	56,1	
Young probationers	1 506 700	668 296	44,4	
Other Costs	918 914	655 213	71,3	
Contribution towards common charges	14 300	7 100	49,7	
Total, HRM	14 722 114	8 221 752	55,8	
4. Bureau of Documentation, Informatics Services and Telecommunications				
Staff Costs	6 306 152	3 977 940	63,1	
Maintenance and Services	2 309 600	1 602 882	69,4	
Enterprise resources planning	5 000 000	5 000 000	100,0	27
Contribution to common services	48 200	-	-	
SITA cost sharing for 2000-2001	400 000	246 100	61,5	
New monitoring system	682 000	257 635	37,8	11
Total, Activities	8 439 800	7 106 617	84,2	
Total, DIT	14 745 952	11 084 557	75,2	
5. Bureau for Support and Services				
Staff Costs	7 818 400	4 964 291	63,5	
A. General Service Division	49 600	28 865	58,2	
B. Medical Services	133 300	97 044	72,8	
C. Staff Pension Division	185 700	87 651	47,2	28
D. Medical Benefits Fund for associate participants	4 192 200	2 454 534	58,6	
E. Contribution to common services	6 300	780	12,4	
Total, Other Costs	4 567 100	2 668 874	58,4	
Total, GES	12 385 500	7 633 165	61,6	
TOTAL, PART IV				
Staff Costs	36 150 052	21 628 884	59,8	
Other Costs	16 712 214	11 947 033	71,5	
TOTAL, PART IV	52 862 266	33 575 917	63,5	
Part V - Common Services; maintenance and security				
Staff Costs	15 374 500	8 460 875	55,0	
Other costs:				
A. Furniture and equipment	401 000	218 194	54,4	
B. Freight and postal expenses	720 000	617 709	85,8	
C. Temporary assistance and overtime for safety and security	380 000	232 180	61,1	
D. Supplies and materials for maintenance of buildings	5 422 500	4 011 448	74,0	
E. Charges, taxes and restaurant	4 795 000	2 844 158	59,3	
F. Maintenance of cars, furniture and materials	293 000	89 536	30,6	
G. Networks, informatics systems and telecommunications	1 224 400	958 516	78,3	
H. Public relations and cultural events	60 000	34 372	57,3	
Total, Other Costs	13 295 900	9 006 113	67,7	
TOTAL, PART V	28 670 400	17 466 988	60,9	
Part VI - Renovation of Headquarters Premises				
A. Renovation and refurbishing of Headquarters premises	6 403 300	6 399 110	99,9	
B. Amortization of IBE	275 900	137 931	50,0	
C. Less amount to be paid by Permanent Delegations	(179 700)	(102 793)	57,2	
TOTAL, PART VI	6 499 500	6 434 248	99,0	
TOTAL, PARTS I-VI				
Staff costs	315 976 752	188 273 792	59,6	
Planned activities	183 092 566	117 050 482	63,9	
Indirect programme costs	15 299 575	12 762 103	83,4	
Participation Programme	24 830 000	12 773 925	51,4	
Reduction in field indirect costs	(969 700)	-	-	
TOTAL, PARTS I-VI	538 229 193	330 860 302	61,5	
Part VII - Anticipated cost increases	9 544 050	-	-	
TOTAL, PARTS I - VII	547 773 243	330 860 302	60,4	

ANNEX I.B
EXPLANATORY NOTES CONCERNING PROGRAMME EXECUTION
(Ref: Annex I.A)

Note	Remarks
------	---------

PART I – General Policy and Direction

- 1 **External Audit:**
Low implementation is due to the fact that, until the end of June 2000, external audit fees were paid from 1998-1999 obligations - the 30 C/5 Approved budget provision has been used since July 2000.
- 2 **Executive Board – travel by members of the Executive Board and daily allowance:**
Low implementation is due to travel expenses being less than originally foreseen.
- 3 **Office of the Director-General – Other Costs:**
High implementation is due to temporary assistance being charged to programme costs, which will be regularized before the next Report, and to the requirements of the Task Force on Decentralization.
- 4 **Inspectorate General – Other Costs:**
High implementation is attributable to a contract with the Internal Audit Institute to review UNESCO's proposal to establish an internal oversight mechanism.
- 5 **Office of the Mediator – Other Costs:**
High implementation is due to the contracts of the four Mediators being established on a yearly basis rather than on a monthly basis.
- 6 **Bureau of Studies, Programming and Evaluation – Other costs:**
High implementation is mainly due to expenditure relating to unforeseen missions.
- 7 **Bureau of the Budget – Other Costs:**
Slight under-implementation is due to delays in the internal billing system and the fact that expenditure is normally higher in the second year of a biennium due to the preparation of the C/5 and other documents for the Governing Bodies.
- 8 **Joint UN Machinery - Security requirements of staff in the Field:**
The provision foreseen in 30 C/5 was insufficient to cover these requirements. In order to fulfil UNESCO's share, as requested by the UNGA and the UN Secretary-General in February 2001, the present session of the Executive Board is requested to approve a transfer from Part VII of the budget (ref. 161 EX/28 and Add.).

PART II.A – Major Programmes, Transdisciplinary Project and Transverse Activities

- 9 **General:** the final allocations and allotments to Major Programmes were effected at the end of June only, and at the end of August for Major Programme I Education, after the approval of the \$10.7 million adjustment by the Executive Board at its 159th session. This fact combined with the appointment of new ADGs, retirement of Directors and restructuring of units, especially in the Science Sector, is responsible for certain delays in programme execution. Nevertheless, implementation under Part II.A can be considered as satisfactory.
It should be noted also that there is a time-lag with respect to the recording of the expenditure of some Field Offices which are not connected to the Mainframe computer, as their transactions are recorded only after imprest accounts have been submitted to Headquarters.
- 10 **ED:** 1.1.1-1(f) Reading for all and (g) Improving learning spaces; 1.1.2-1(e) Cooperation with Institutes; 1.1.3-1(d) Outcome of the EFA 2000 Assessment and (g) World Food Programme Cooperation; 1.1.3-2(f) Regional cooperation –Europe; 1.2.1-1(b) Preparation of the World Education Report and (c) Publications on learning throughout life; The Status of teachers and teacher education in the information society – (a) Development of subregional and regional networks of teacher training institutions and (b) New technologies in teacher education.

SC: II.2-Promoting integrated approaches to environment and development (a) Development of interdisciplinary cooperation; II.2.1-1(c) Protection and sustainable development of geoparks and (d) Spatial and geological information technology; II.2.3-1(c) Computer aided learning in virtual university and (f) World Water Development Report; II.2.3-2(d) Water management in coastal zones/small islands and (e) Global strategy for water crisis and environmental risk and impact assessment; II.2.4 UNESCO IOC-1(b) Regional programmes.

SHS: II.1.2-1(a) UNESCO Chairs, (b) Capacity-building for city professionals and young social scientists, and (e) Follow-up summit; II.1.2-2(b) World Social Science Report, (c) MOST clearing house, (d) Data and information and (e) Documentation centre; Cities: management of social transformations and the environment – Completion of actions and Dissemination and evaluation; II.3-1(c) Near the Third millennium; Towards a culture of peace – Unit 1-2(a) Peace conflict prevention and non-violence; Unit 2-1 Development of national plans and programmes of education for a culture of peace; Unit 2-2(c) Training sessions for professionals and (d) Follow-up to the Special Project on Women in Africa.

CLT: Culture and Development (c) Advocacy and reflection on cultural policies for development; III.1.1-3(b) Training courses on the preservation and revitalization of the world heritage and (c) Promotion of the oral heritage; III.2-1(a) Artistic education and training of young artists; III.2-2(d) Use of new technologies for information and communication; Towards a culture of peace – Unit 3-1(g) Mediterranean Programme and Indian Ocean.

CI: IV.1.1-1(d) Enhancing the impact of seminars on independent media/pluralistic media; Ethical, legal and sociocultural challenges of the information society-6 Intersectoral cooperation for development strategy for the information society; IV.2.1-1(f) Promoting a culture of maintenance; IV.2.2-1(g) Development of special courseware; IV.2.2-2(a) Role of national, public and school libraries as educational access.

The implementation of the activities listed above has been delayed or is scheduled to take place later in the biennium, which accounts for the low implementation rates.

- 11 **ED:** I.1.1-2(c) Support of joint actions in favour of education for all children; I.1.2-1(b) Capacity-building for improving and expanding literacy and non-formal education.

The very low implementation rates in these areas, which were reinforced by the \$10.7 million adjustment approved by the 159th session of the Executive Board, are due to the additional allocations being made in August 2000 only.

- 12 **ED:** I.1.3-1(a) World Education Forum, (b) Cooperation partnership and (c) Advocacy; I.1.3-2(h) MINEDAF regional fellowships; I.2.1-1(a) Global dialogue on lifelong learning, Expo 2000; Educating for a sustainable future (g) Creation of a Web site.

SC: II.2.2-2(b) Research on ecosystem goods and services; II.2.3(e) Long-term vision for water, life and the environment and (g) Hydrology for environment, life and policy.

CLT: Culture and development (e) Impact of the new international context of cultural goods and (f) World Culture Report: publication and research.

CI: IV.1.1-1(a) Awareness-raising on freedom of expression (World Press Freedom Day and Prize); Project – Ethical, legal and sociocultural challenges of the information society-5 Dissemination and data on the state of the art of ICT issues; IV.2.1-1(b) IPDC.

The high rate of execution for these activities is due to their programming and execution early in the first year of the biennium.

- 13 **ED:** UNESCO education institutes; **UIS:** UNESCO Institute for Statistics:

The high rate of execution is due to the transfer from the regular budget to the corresponding special account being made at the beginning of each year of the biennium.

- 14 **SC:** II.1.1-2(b) Promoting cooperation in research and training in physics:

The contribution to the ICTP is paid at the beginning of each year of the biennium which explains the high rate of implementation.

- 15 **SC:** II.1.1-4(c) UNESCO Science Prizes:

These Prizes are awarded at the time of the General Conference at the end of the biennium.

- 16 **SC:** II.2.1-2(b) Post-disaster investigation and technical assistance:

As yet, UNESCO has not been requested to perform post-disaster investigations to the extent anticipated. Should no such requests materialize the funds remaining will be used for technical assistance.

- 17 **SC: II.2.2-2(d) Information, communication and public awareness:**
This activity will be implemented by the end of 2001 when work presently being undertaken to edit and prepare for printing several volumes of the Man and the Biosphere Book series is terminated.
- 18 **SC: Environment and development in coastal regions and in small islands (c) "wise practices" documentation, dissemination and field testing and (d) Evaluation plan for 2000-2001:**
Implementation is proceeding at a somewhat slower rate than envisaged. However, this is considered normal as it concerns the final phase of a sequential process that begins with 'field project implementation' followed by 'expert consultation' and terminating with wise practice documentation/dissemination. Implementation of this particular activity will accelerate greatly as the end of the biennium approaches.
For medical reasons, the consultant in charge of the evaluation plan was unable to continue and is to be replaced by a new consultant whose contract is being finalized.
- 19 **SC: II.2.4-2(a) Ocean sciences and ocean services and (b) Ocean sciences living resources:**
Implementation has been delayed due to the restructuring of the Ocean Science Programme which took place during the period June 2000-May 2001. Execution will increase when more activities are undertaken in the second semester of 2001.
- 20 **SHS: II.2.5-2(a) Urban poor:**
Projects are presently being developed – execution will increase once project design has been completed.
- 21 **SHS: II.3-2 Philosophy and the human sciences:**
The decision of the Director-General to suspend the project on Universal Ethics and the redistribution of funds is not yet reflected.
- 22 **Coordination of activities concerning Africa:**
The high rate of implementation is due to the financing of a temporary P-5 post against the operating costs' budget of the Africa Department. Adjustments are envisaged.
- 23 **Coordination of activities concerning Towards a culture of peace:**
The high implementation rate is due to the planning of the majority of the activities relating to the International Year for a Culture of Peace in 2000.

PART II.B – Information and Dissemination Services

- 24 **Office of Monthly Periodicals – UNESCO Sources:**
Four posts are currently vacant and recourse to temporary assistance has become inevitable which has resulted in this high implementation rate.

PART III – Support for Programme Execution

- Bureau for External Relations:**
- 25 **A. Relations with Member States and D. Relations and cooperation with international organizations:**
The low implementation rates are due to less travel on mission than originally foreseen.
- 26 **H. Relations with UNESCO Honorary Goodwill Ambassadors:**
The high implementation rate is due to a donation of \$30,000 being fully obligated in 2000.
- 11 **Bureau of relations with extrabudgetary funding sources – Other costs:**
The very low implementation rates in these areas, which were reinforced by the \$10.7 million adjustment approved by the 159th session of the Executive Board, are due to the additional allocations being made in August 2000 only.

PART IV – Management and Administrative Services

- Bureau of Documentation, Informatics Services and Telecommunications:**
- 11 **New monitoring system:**
The very low implementation rates in these areas, which were reinforced by the \$10.7 million adjustment approved by the 159th session of the Executive Board, are due to the additional allocations being made in August 2000 only.

- 27 *Enterprise resources planning:*
The high implementation rate is due to the fact that the total budget provision for this activity has been transferred from the regular budget to the Special Account for New Management and Monitoring Instruments
- 28 *Bureau for Support and Services - Staff Pensions Division:*
The low implementation rate is due to delays in registering claims.

ANNEXE I.A
TABLEAU DETAILLE DE LA SITUATION DU BUDGET ORDINAIRE
AU 31 MARS 2001

ARTICLE BUDGÉTAIRE	CRÉDITS OUVERTS	DÉPENSES	DÉPENSES VIS-À-VIS DES CRÉDITS OUVERTS
	\$	\$	%
Titre I - Politique générale et Direction			
I.A Organes directeurs			
Chapitre 1 - Conférence générale			
Dépenses de personnel	714 100	433 797	60,7
Services linguistiques et de documentation pour la Conférence générale	4 787 100	561 483	11,7
Vérification extérieure des comptes	596 800	184 725	31,0
Contribution aux services de micrographie de l'UNESCO	28 000	28 000	100,0
Autres dépenses	79 300	57 640	72,7
Total, Activités	5 491 200	831 848	15,1
Total, Conférence générale	6 205 300	1 265 645	20,4
Chapitre 2 - Conseil exécutif			
Dépenses de personnel	1 097 600	743 287	67,7
Services linguistiques et de documentation pour la Conseil exécutif	3 666 100	2 068 608	56,4
Voyages des membres du Conseil exécutif et indemnité journalière	2 327 700	754 843	32,4
Contribution aux services de micrographie de l'UNESCO	24 000	24 000	100,0
Autres dépenses	514 000	381 954	74,3
Total, Activités	6 531 800	3 229 405	49,4
Total, Conseil exécutif	7 629 400	3 972 692	52,1
Organes directeurs			
Dépenses de personnel	1 811 700	1 177 084	65,0
Autres dépenses	12 023 000	4 061 253	33,8
Total, Organes directeurs	13 834 700	5 238 337	37,9
I.B Direction			
Chapitre 3 - Direction générale			
Dépenses de personnel	1 349 000	591 571	43,9
Autres dépenses	458 500	279 563	61,0
Total, Direction générale	1 807 500	871 134	48,2
Chapitre 4 - Services de la Direction générale			
A. Cabinet du Directeur général			
Dépenses de personnel	5 631 800	4 221 510	75,0
Autres dépenses	377 800	324 393	85,9
Contribution au charges communes	2 800	-	-
Contribution aux services de micrographie de l'UNESCO	2 000	2 000	100,0
Total, Cabinet du Directeur général	6 014 400	4 547 903	75,6
B. Inspection générale			
Dépenses de personnel	1 769 900	1 167 568	66,0
Contribution au charges communes	1 100	-	-
Autres dépenses	66 700	63 293	94,9
Total, IOM	1 837 700	1 230 861	67,0
C. Bureau du Médiateur			
Dépenses de personnel	128 300	86 951	67,8
Contribution au charges communes	300	-	-
Autres dépenses	16 600	14 004	84,4
Total, MED	145 200	100 955	69,5
D. Office des normes internationales et des affaires juridiques			
Dépenses de personnel	1 895 400	1 096 545	57,9
Contribution au charges communes	3 300	-	-
Autres dépenses	199 800	99 238	49,7
Total, LA	2 098 500	1 195 783	57,0
E. Bureau d'études, de programmation et d'évaluation			
- Division des études et de la programmation			
Dépenses de personnel	2 059 300	1 406 447	68,3
Contribution au charges communes	1 400	-	-
Autres dépenses	86 800	73 663	84,9
Total, BPE	2 147 500	1 480 110	68,9

ARTICLE BUDGÉTAIRE	CRÉDITS OUVERTS	DÉPENSES	DÉPENSES VIS-À-VIS DES CRÉDITS OUVERTS
	\$	\$	%
- Unité centrale d'évaluation du programme			
Dépenses de personnel	1 733 200	704 339	40,6
Contribution au charges communes	2 800	-	-
Autres dépenses	168 200	85 848	51,0
Total, CEU	1 904 200	790 187	41,5
F. Bureau du budget			
Dépenses de personnel	4 188 600	2 500 192	59,7
Contribution au charges communes	1 100	-	-
Autres dépenses	68 900	30 170	43,8
Total, BB	4 258 600	2 530 362	59,4
Récapitulation			
Dépenses de personnel	17 406 500	11 183 552	64,2
Autres dépenses	999 600	692 609	69,3
Total, Services de la Direction générale	18 406 100	11 876 161	64,5
Direction			
Dépenses de personnel	18 755 500	11 775 123	62,8
Autres dépenses	1 458 100	972 172	66,7
Total, I.B	20 213 600	12 747 295	63,1
I.C Participation aux mécanismes communs du système des Nations Unies			
CAC	15 500	-	-
CCQPO	33 500	15 072	45,0
Mesures de sécurité prises par les Nations Unies	49 200	20 000	40,7
Sécurité des fonctionnaires hors Siège	61 500	61 299	99,7
CCSI	61 900	38 000	61,4
CCI	324 600	148 709	45,8
CFPI, CCQA et OIT	576 700	322 086	55,8
Total, I.C	1 122 900	605 166	53,9
TOTAL, TITRE I			
Dépenses de personnel	20 567 200	12 952 207	63,0
Autres dépenses	14 604 000	5 638 591	38,6
TOTAL, TITRE I	35 171 200	18 590 798	52,9
TITRE II - Exécution du programme			
II.A Grands programmes, projet transdisciplinaire et activités transversales			
Grands programmes:			
I Education pour tous tout au long de la vie			
I.1 L'éducation de base pour tous			
I.1.1 Offrir une éducation de base à tous les enfants			
1 - Renouvellement et développement de l'enseignement primaire			
(a) Réforme de l'enseignement primaire	280 000	171 190	61,1
(b) Formation du personnel éducatif	275 000	138 319	50,3
(c) Production et utilisation de matériels peu coûteux	175 000	127 069	72,6
(d) Education pour l'élimination de la pauvreté	227 690	92 213	40,5
(e) Évaluation des acquis des apprenants	100 000	64 253	64,3
(f) Lecture pour tous	95 000	32 649	34,4
(g) Amélioration des espaces d'apprentissage	66 000	26 980	40,9
Total partiel, Activités	1 218 690	652 673	53,6
Distribution des dépenses de personnel	5 696 395	3 436 683	60,3
Total, Axe d'action	6 915 085	4 089 356	59,1
2 - Promotion de l'éducation de la petite enfance et de l'éducation des enfants ayant des besoins spéciaux			
(a) Promotion de l'éducation intégrée de la petite enfance et de la famille	400 000	234 864	58,7
(b) Développement de l'éducation intégration pour les enfants ayant des besoins spéciaux	957 820	453 241	47,3
(c) Soutien d'actions conjointes en faveur de l'éducation de tous les enfants	315 376	101 374	32,1
Total partiel, Activités	1 673 196	789 479	47,2
Distribution des dépenses de personnel	6 811 272	4 109 297	60,3
Total, Axe d'action	8 484 468	4 898 776	57,7
Total, Sous-programme I.1.1	15 399 553	8 988 132	58,4

ARTICLE BUDGÉTAIRE	CRÉDITS OUVERTS	DÉPENSES	DÉPENSES VIS-À-VIS DES CRÉDITS OUVERTS	
	\$	\$	%	
I.1.2 Favoriser l'alphabétisation et l'éducation non formelle des jeunes et des adultes				
1 - Alphabétisation et éducation communautaire				
(a) Mise au point des stratégies de l'alphabétisation et de l'éducation non formelle	403 300	112 528	27,9	9
(b) Renforcement des capacités pour améliorer et développer l'alphabétisation et l'éducation non formelle	623 100	251 813	40,4	11
(c) Soutien à l'alphabétisation et l'éducation non formelle pour le développement rural : Baoding	651 000	488 199	75,0	
(d) Action de promotion et mobilisation en faveur de l'alphabétisation et de l'éducation non formelle	120 000	59 595	49,7	
(e) Coopération avec les instituts	180 000	2 865	1,6	10
Total partiel, Activités	1 977 400	915 000	46,3	
Distribution des dépenses de personnel	5 458 184	3 292 968	60,3	
Total, Axe d'action	7 435 584	4 207 968	56,6	
2 - Étendre les possibilités d'éducation aux exclus				
(a) Éducation des exclus	619 699	315 715	50,9	
Projet spécial : "Amélioration des possibilités d'apprentissage offertes aux jeunes marginalisés"	572 630	263 625	46,0	
Projet spécial : "Promotion de l'éducation des filles et des femmes en Afrique"	696 800	543 457	78,0	
(d) Promotion de l'éducation des enfants dans des situations difficiles (enfants de la rue et enfants qui travaillent)	69 680	44 201	63,4	
Total partiel, Activités	1 958 809	1 166 998	59,6	
Distribution des dépenses de personnel	3 928 214	2 369 925	60,3	
Total, Axe d'action	5 887 023	3 536 923	60,1	
Total, Sous-programme I.1.2	13 322 608	7 744 891	58,1	
I.1.3 Mobiliser les volontés et les partenariats au service de l'éducation pour tous				
1 - Forum international et bilan de l'EPT à l'an 2000				
(a) Forum mondial sur l'éducation (Dakar)	352 405	350 941	99,6	12
(b) Partenariat en coopération	20 000	20 000	100,0	12
(c) Actions de promotion	20 000	16 498	82,5	12
(d) Résultats du Bilan de l'EPT à l'an 2000	20 000	7 000	35,0	10
(e) Contrôle des acquis de l'apprentissage	60 000	40 574	67,6	
(f) Compte à rebours	60 000	25 529	42,5	
(g) Coopération dans le cadre du Programme alimentaire mondial	15 000	4 999	33,3	10
Total partiel, Activités	547 405	465 541	85,0	
Distribution des dépenses de personnel	1 518 350	916 033	60,3	
Total, Axe d'action	2 065 755	1 381 574	66,9	
2 - Renforcement des programmes de coopération régionale en faveur de l'éducation de base				
(a) Poursuite de l'initiative des pays de l'E-9	3 300 000	1 559 545	47,3	
(b) Partenariat pour l'éducation de base	240 000	169 343	70,6	
(c) Coopération régionale - Afrique	166 297	131 199	78,9	
(d) Coopération régionale - États arabes	120 000	73 952	61,6	
(e) Coopération régionale - Asie et Pacifique	303 000	209 761	69,2	
(f) Coopération régionale - Europe	98 500	24 909	25,3	10
(g) Coopération régionale - Amérique latine et caraïbes	261 000	209 137	80,1	
(h) MINEDAF - Bourses régionales	300 000	300 000	100,0	12
Total partiel, Activités	4 788 797	2 677 846	55,9	
Distribution des dépenses de personnel	3 659 017	2 207 516	60,3	
Total, Axe d'action	8 447 814	4 885 362	57,8	
Total, Sous-programme I.1.3	10 513 569	6 266 936	59,6	
TOTAL, Programme I.1	39 235 730	22 999 959	58,6	
I.2 Réforme de l'enseignement dans la perspective de l'éducation pour tous tout au long de la vie				
I.2.1 Rénovation des systèmes éducatifs à l'ère de l'information				
1 - Concevoir des stratégies d'apprentissage tout au long de la vie				
(a) Dialogue mondial sur l'apprentissage tout au long de la vie à l'occasion d'Expo 2000	120 000	119 498	99,6	12
(b) Préparation du Rapport mondial sur l'éducation	380 000	90 774	23,9	10
(c) Trois publications sur l'apprentissage tout au long de la vie	349 320	109 800	31,4	10
(d) Information au moyen de publications, de l'Internet et d'autres médias modernes	392 553	285 378	72,7	
Total partiel, Activités	1 241 873	605 450	48,8	
Distribution des dépenses de personnel	6 662 794	4 019 719	60,3	
Total, Axe d'action	7 904 667	4 625 169	58,5	
2 - Promotion des politiques et renforcement des capacités de développement et de reconstruction des systèmes éducatifs				
(a) Partenariat régional et programme de coopération - UNRWA	428 000	331 787	77,5	
(b) Stratégies et plans d'action sectoriels nationaux	762 300	331 381	43,5	
(c) Soutien à l'Autorité palestinienne	220 320	149 238	67,7	

ARTICLE BUDGÉTAIRE	CRÉDITS OUVERTS	DÉPENSES	DÉPENSES VIS-À-VIS DES CRÉDITS OUVERTS	
	\$	\$	%	
(d) Renforcement des capacités nationales d'utilisation et de gestion des locaux et équipements éducatifs	205 000	117 311	57,2	
Total partiel, Activités	1 615 620	929 717	57,5	
Distribution des dépenses de personnel	5 508 538	3 323 347	60,3	
Total, Axe d'action	7 124 158	4 253 064	59,7	
Total, Sous-programme I.2.1	15 028 825	8 878 233	59,1	
I.2.2 Rénovation de l'enseignement secondaire général et professionnel				
1 - Rénovation et diversification de l'enseignement secondaire				
(a) Principes directeurs pour la réforme des systèmes d'enseignement secondaire	532 520	420 153	78,9	
(b) Constitution de réseaux régionaux et sous-régionaux avec les OIG et les ONG	280 491	136 467	48,7	
(c) Développement de l'éducation à distance	244 000	87 478	35,9	9
(d) Promotion de l'enseignement des sciences et de la technologie	367 700	226 373	61,6	
(e) Education préventive pour lutter contre le VIH/sida	265 000	136 745	51,6	
(f) Renforcement, grâce à l'éducation préventive, des capacités des jeunes de se préserver de l'abus des drogues	160 000	101 175	63,2	
Projet spécial : "Formation scientifique, technique et professionnelle des filles en Afrique"	108 000	64 788	60,0	
Total partiel, Activités	1 957 711	1 173 179	59,9	
Distribution des dépenses de personnel	4 920 435	2 968 540	60,3	
Total, Axe d'action	6 878 146	4 141 719	60,2	
2 - Programme international à long terme pour le développement de l'enseignement technique et professionnel (UNEVOC)				
(a) Renforcement des capacités des États membres	421 010	183 303	43,5	9
(b) Promotion de la coopération internationale, régionale et sous-régionale dans le domaine de l'ETP	258 000	93 640	36,3	9
(c) Fourniture de connaissances spécialisées et promotion de l'échange d'information via le réseau UNEVOC	120 000	28 167	23,5	9
(d) Application des instruments normatifs concernant l'ETP et des recommandations du Congrès de Séoul	30 000	3 662	12,2	9
Total partiel, Activités	829 010	308 772	37,2	
Distribution des dépenses de personnel	4 721 604	2 848 583	60,3	
Total, Axe d'action	5 550 614	3 157 355	56,9	
3 - Enseignement scientifique et technologique				
(a) Vulgarisation de la science et centres d'échange d'information	161 200	67 078	41,6	
(b) Services d'échange d'information et réseaux	250 100	142 451	57,0	
Total partiel, Activités	411 300	209 529	50,9	
Distribution des dépenses de personnel	798 554	481 774	60,3	
Total, Axe d'action	1 209 854	691 303	57,1	
Total, Sous-programme I.2.2	13 638 614	7 990 377	58,6	
I.2.3 Enseignement supérieur et développement				
1 - Politique et réforme de l'enseignement supérieur				
(a) Suivi de la Conférence mondiale	361 640	240 816	66,6	
(b) Promotion de l'innovation dans l'enseignement supérieur	259 191	117 327	45,3	
Projet spécial : "Les femmes, l'enseignement supérieur et le développement"	63 193	22 211	35,1	9
Total partiel, Activités	684 024	380 354	55,6	
Distribution des dépenses de personnel	944 450	569 795	60,3	
Total, Axe d'action	1 628 474	950 149	58,3	
2 - Renforcer la coopération entre universités et la mobilité académique				
(a) UNITWIN et chaires UNESCO	1 704 592	808 154	47,4	
(b) Conventions régionales sur la reconnaissance des études et des titres	220 000	65 640	29,8	9
Total partiel, Activités	1 924 592	873 794	45,4	
Distribution des dépenses de personnel	1 484 781	895 781	60,3	
Total, Axe d'action	3 409 373	1 769 575	51,9	
Total, Sous-programme I.2.3	5 037 847	2 719 723	54,0	
La condition et la formation des enseignants dans la société de l'information				
(a) Constitution de réseaux sous-régionaux et régionaux d'établissements de formation des enseignants	542 500	201 997	37,2	10
(b) Application des nouvelles technologies dans la formation des enseignants	441 673	131 154	29,7	10
(c) Application des instruments internationaux concernant la condition des enseignants et du personnel éducatif	140 500	75 448	53,7	
Total partiel, Activités	1 124 673	408 599	36,3	
Distribution des dépenses de personnel	1 390 530	838 918	60,3	
Total, Projet	2 515 203	1 247 517	49,6	
TOTAL, Programme I.2	36 220 489	20 835 851	57,5	

ARTICLE BUDGÉTAIRE	CRÉDITS OUVERTS	DÉPENSES	DÉPENSES VIS-À-VIS DES CRÉDITS OUVERTS	
	\$	\$	%	
Éduquer pour un avenir viable (Environnement, population et développement)				
(a) Mise en œuvre des activités internationales	98 525	73 829	74,9	
(b) Participation aux services d'appui technique interinstitutions du système des Nations Unies	66 000	28 796	43,6	9
(c) Promotion de l'information, de l'éducation et de la communication en matière de population génésique	137 675	100 790	73,2	
(d) Mise au point de matériels d'enseignement, d'apprentissage et de promotion concernant l'environnement	464 500	235 147	50,6	
(e) Encouragement de l'action nationale à l'appui de l'éducation en faveur d'un développement durable	321 000	147 680	46,0	9
(f) Promotion de communautés durables	178 300	63 336	35,5	9
(g) Création d'un site Web	6 000	6 000	100,0	12
(h) Coopération pour le développement	83 000	70 076	84,4	
(i) Participation aux coûts des liaisons SITA	78 400	55 100	70,3	
(j) Contribution aux charges communes	27 200	27 200	100,0	
(k) Contribution aux services de micrographie	1 400	1 400	100,0	
(l) Dépense d'appui du programme	148 000	102 035	68,9	
Total partiel, Activités	1 610 000	911 389	56,6	
Distribution des dépenses de personnel	6 096 640	3 678 154	60,3	
Total, EPD	7 706 640	4 589 543	59,6	
Instituts de l'UNESCO pour l'éducation				
Bureau international d'éducation de l'UNESCO	4 876 000	4 876 000	100,0	13
Institut international de l'UNESCO pour la planification de l'éducation	5 406 000	5 405 986	100,0	13
Institut de l'UNESCO pour l'éducation	2 090 000	2 074 400	99,3	13
Institut de l'UNESCO pour l'application des technologies de l'information à l'éducation	1 200 000	1 155 587	96,3	13
Institut international de l'UNESCO pour l'enseignement supérieur en Amérique latine et dans les caraïbes	2 375 300	2 375 300	100,0	13
Institut international de l'UNESCO pour le renforcement des capacités en Afrique	1 300 000	779 191	59,9	
Total, Instituts de l'UNESCO pour l'éducation	17 247 300	16 666 464	96,6	
Projet transdisciplinaire : Vers une culture de la paix				
Unité 1. Culture de la paix : susciter l'adhésion et forger les partenariats				
2 - Contribuer à la mise en œuvre du Programme d'action pour une culture de la paix				
(a) Promouvoir la réflexion sur le droit à l'éducation	40 000	23 879	59,7	
Total, Axe d'action	40 000	23 879	59,7	
TOTAL, Unité 1	40 000	23 879	59,7	
Unité 2. Éduquer pour une culture de la paix				
1 - Développement de plans et programmes nationaux d'éducation pour une culture de la paix				
(a) Plans nationaux d'éducation aux droits de l'homme	168 000	57 526	34,2	9
(b) Évaluation et développement des programmes nationaux	129 000	52 969	41,1	9
(c) Programme d'éducation civique destiné à l'enseignement formel et l'éducation non formelle	126 605	54 298	42,9	9
(d) Réseaux régionaux et sous-régionaux concernant l'ECP	40 000	2 765	6,9	9
(e) MINEPS III - Coopération et solidarité entre les OIG et les ONG	140 000	54 062	38,6	9
Total, Axe d'action	603 605	221 620	36,7	
2 - Amélioration des contenus et méthodes de l'éducation et de la formation pour une culture de la paix				
(a) Élaboration, production et diffusion de matériels d'ECP	160 450	62 451	38,9	9
(b) Développement des chaires UNESCO sur l'ECP	29 200	6 351	21,8	9
(c) Formation des enseignants	155 000	73 720	47,6	
(d) La non-violence à l'école	112 500	33 415	29,7	9
(e) Valeurs éducatives, morales et éthiques du sport	140 000	35 604	25,4	9
Total, Axe d'action	597 150	211 541	35,4	
3 - Le réseau du système des écoles associées				
(a) Matériels de promotion/information et mise en réseau à l'échelon international	273 605	162 959	59,6	
(b) Projets nationaux et sous-régionaux sur la culture de la paix	132 000	95 700	72,5	
(c) Projet phare du réseau	121 000	61 963	51,2	
(d) Traduction/adaptation de matériels éducatifs	81 000	44 705	55,2	
(e) Plans d'action sous-régionaux du SEA	250 512	228 108	91,1	
(f) Sport	45 000	25 796	57,3	
Total, Axe d'action	903 117	619 231	68,6	
4 - Diversité linguistique et éducation multilingue				
(a) Mise en œuvre de politiques linguistiques	203 495	109 074	53,6	
(b) Rapport de l'UNESCO sur les langues du monde	19 000	-	-	
(c) Matériels didactiques	107 680	74 834	69,5	
Total, Axe d'action	330 175	183 908	55,7	
Total, Unité 2	2 434 047	1 236 300	50,8	

ARTICLE BUDGÉTAIRE	CRÉDITS OUVERTS	DÉPENSES	DÉPENSES VIS-À-VIS DES CRÉDITS OUVERTS
	\$	\$	%
Unité 3. De l'interculturalité au pluralisme culturel			
1 - Encourager le dialogue interculturel			
(a) Soutien à la révision des manuels d'histoire et de géographie	130 065	50 232	38,6
Total, Axe d'action	130 065	50 232	38,6
Total, Unité 3	130 065	50 232	38,6
Coopération pour le développement	120 000	38 906	32,4
Participation aux coûts des liaisons SITA	30 300	21 300	70,3
Contribution aux charges communes	51 200	12 300	24,0
Dépenses d'appui du programme	387 570	88 652	22,9
Total partiel, Activités	3 193 182	1 471 569	46,1
Distribution des dépenses de personnel	4 955 941	2 989 961	60,3
TOTAL, Projet interdisciplinaire : Vers une culture de la paix	8 149 123	4 461 530	54,7
Charges communes au titre de l'éducation			
Coopération pour le développement	1 151 500	546 415	47,5
Participation aux coûts des liaisons SITA	1 046 700	735 450	70,3
Contribution aux charges communes	362 700	136 926	37,8
Contribution aux services de micrographie	18 600	18 600	100,0
Coût indirects (Siège)	636 600	281 401	44,2
Dépenses d'appui du programme	1 209 715	385 748	31,9
Total, Charges communes	4 425 815	2 104 540	47,6
Récapitulation			
Activités planifiées	47 792 797	32 429 492	67,9
Dépenses de personnel	64 555 700	38 946 993	60,3
Coûts indirects de programme	6 852 488	5 552 837	81,0
Réduction dans les coûts indirects hors Siège (482 200)			
TOTAL, GRAND PROGRAMME I	118 718 785	76 929 322	64,8
II Les sciences au service du développement			
II.1 Progrès, transfert et partage des connaissances scientifiques			
Suivi de la Conférence mondiale sur la science			
(a) Suivi de la Conférence mondiale de la science	404 327	254 370	62,9
(b) Politiques scientifiques	364 600	203 682	55,9
(c) Partenariats université-sciences-industrie (UNISPAR)	184 000	73 155	39,8
Total partiel, Activités	952 927	531 207	55,7
Distribution des dépenses de personnel	473 160	281 513	59,5
Total, Projet	1 426 087	812 720	57,0
II.1.1 Progrès, transfert et partage des connaissances dans le domaine des sciences fondamentales et des sciences de l'ingénieur			
1 - Améliorer l'enseignement universitaire en sciences fondamentales et en sciences de l'ingénieur			
(a) Enseignement universitaire des sciences	465 100	240 607	51,7
(b) Enseignement des sciences de l'ingénieur	314 500	141 400	45,0
Total partiel, Activités	779 600	382 007	49,0
Distribution des dépenses de personnel	2 840 734	1 690 137	59,5
Total, Axe d'action	3 620 334	2 072 144	57,2
2 - Promouvoir la coopération en matière de recherche et de formation en mathématiques, physique et chimie			
(a) Promouvoir la coopération en matière de recherche et de formation en mathématiques	298 900	188 104	62,9
(b) Promouvoir la coopération en matière de recherche et de formation en physique	1 856 800	1 510 020	81,3
(c) Promouvoir la coopération en matière de recherche et de formation en chimie	390 600	204 293	52,3
Total partiel, Activités	2 546 300	1 902 417	74,7
Distribution des dépenses de personnel	2 776 794	1 652 095	59,5
Total, Axe d'action	5 323 094	3 554 512	66,8
3 - Renforcer les capacités de recherche dans le domaine des sciences biologiques et biotechnologiques			
(a) Coopération avec les ONG	493 400	299 123	60,6
(b) Réseau de biologie moléculaire et cellulaire (MCBN)	436 500	225 970	51,8
(c) Biotechnologies, MIRCENs et BAC	1 218 200	724 990	59,5
Projet spécial : "Les biotechnologies au service du développement en Afrique"	124 500	77 286	62,1
(e) ONUSIDA/Sciences médicales	155 300	80 991	52,2
Total partiel, Activités	2 427 900	1 408 360	58,0
Distribution des dépenses de personnel	3 821 511	2 273 665	59,5
Total, Axe d'action	6 249 411	3 682 025	58,9

ARTICLE BUDGÉTAIRE	CRÉDITS OUVERTS	DÉPENSES	DÉPENSES VIS-À-VIS DES CRÉDITS OUVERTS	
	\$	\$	%	
4 - Partenariats interdisciplinaires et développement de l'accès à l'information scientifique				
(a) Accord-cadre UNESCO/CIUS	729 000	414 500	56,9	
(b) Coopération avec les unions du CIUS et les organismes qui y sont rattachés	68 000	38 407	56,5	
(c) Prix scientifiques UNESCO	47 500	10 412	21,9	15
(d) Partenariats interdisciplinaires et développement de l'accès à l'information scientifique	947 300	480 380	50,7	
Projet spécial : "Les femmes, la science et la technologie"	213 000	102 751	48,2	
Total partiel, Activités	2 004 800	1 046 450	52,2	
Distribution des dépenses de personnel	3 768 227	2 241 963	59,5	
Total, Axe d'action	5 773 027	3 288 413	57,0	
Programme solaire mondial 1996-2005				
(a) Enseignement et formation dans le domaine des énergies renouvelables	398 100	155 378	39,0	9
(b) Développement de l'utilisation des énergies renouvelables pour améliorer les conditions de vie	441 900	183 135	41,4	9
(c) Coopération pour le développement dans le domaine des énergies renouvelables	130 300	46 814	35,9	9
Total partiel, Activités	970 300	385 327	39,7	
Distribution des dépenses de personnel	599 975	356 964	59,5	
Total, Projet	1 570 275	742 291	47,3	
Plan d'évaluation pour 2000-2001	62 900	-	-	
Total, Sous-programme II.1.1	24 025 127	14 152 105	58,9	
II.1.2 Progrès, transfert et partage des connaissances en sciences sociales et humaines				
1 - Améliorer l'enseignement universitaire, les capacités de recherche et la coopération internationale en sciences sociales				
(a) Chaires UNESCO	361 000	162 746	45,1	10
(b) Renforcement des capacités des urbanistes et jeunes spécialistes des sciences sociales	174 000	64 832	37,3	10
(c) Accords de coopération avec le CISS et les ONG s'occupant d'habitat humain	837 500	500 584	59,8	
(d) Fondation Houphouët-Boigny pour la recherche de la paix	233 000	24 854	10,7	9
(e) Suivi de la Conférence	35 000	10 000	28,6	10
Total partiel, Activités	1 640 500	763 016	46,5	
Distribution des dépenses de personnel	2 076 908	1 268 284	61,1	
Total, Axe d'action	3 717 408	2 031 300	54,6	
2 - Collecte et diffusion de l'information dans les sciences sociales et humaines				
(a) Revue internationale des sciences sociales	320 900	225 505	70,3	
(b) Rapport mondial sur les sciences sociales	131 500	41 427	31,5	10
(c) Centre d'échange d'information de MOST	190 050	74 734	39,3	10
(d) Données et information	162 850	46 168	28,4	10
(e) Centre de documentation	108 600	29 146	26,8	10
(f) Évaluation	35 000	23 546	67,3	
Total partiel, Activités	948 900	440 526	46,4	
Distribution des dépenses de personnel	1 274 837	778 492	61,1	
Total, Axe d'action	2 223 737	1 219 018	54,8	
Total, Sous-programme II.1.2	5 941 145	3 250 318	54,7	
TOTAL, Programme II.1	29 966 272	17 402 423	58,1	
II.2 Sciences, environnement et développement socioéconomique				
Promouvoir des approches intégrées de l'environnement et du développement				
(a) Développement de la coopération interdisciplinaire	85 000	27 689	32,6	10
(b) Renforcement des partenariats avec le système des N. U. et les grandes ONG	113 700	65 341	57,5	
Plan d'évaluation pour 2000-2001	5 000	-	-	
Total partiel, Activités	203 700	93 030	45,7	
Distribution des dépenses de personnel	133 920	79 678	59,5	
Total, Projet	337 620	172 708	51,2	
II.2.1 Sciences de la terre, gestion du système terrestre et atténuation des risques naturels				
1 - Promouvoir la gestion du système terrestre, la coopération internationale et le renforcement des capacités en sciences de la terre				
(a) Développement du PICG	550 700	360 226	65,4	
(b) Perfectionnement des connaissances des spécialistes des sciences de la terre par la formation et l'attribution de bourses	363 025	208 363	57,4	
(c) Protection et développement durable des géoparc	56 700	25 802	45,5	10
(d) Technologies spatiales et de la géo-information	289 800	118 317	40,8	10
Total partiel, Activités	1 260 225	712 708	56,6	
Distribution des dépenses de personnel	1 650 020	981 704	59,5	
Total, Axe d'action	2 910 245	1 694 412	58,2	

ARTICLE BUDGÉTAIRE	CRÉDITS OUVERTS	DÉPENSES	DÉPENSES VIS-À-VIS DES CRÉDITS OUVERTS	
	\$	\$	%	
2 - Réduire la vulnérabilité aux catastrophes naturelles				
(a) Projets de collaboration portant sur des systèmes de prévention des catastrophes	389 300	190 893	49,0	
(b) Enquête et assistance technique nécessitées par des catastrophes	32 300	14 260	44,1	16
Total partiel, Activités	421 600	205 153	48,7	
Distribution des dépenses de personnel	3 434 315	2 043 297	59,5	
Total, Axe d'action	3 855 915	2 248 450	58,3	
Plan d'évaluation pour 2000-2001	13 500	-	-	
Total, Sous-programme II.2.1	6 779 660	3 942 862	58,2	
II.2.2 Les sciences de l'environnement et le programme sur L'homme et la biosphère (MAB)				
1 - Les réserves de biosphère en tant qu'instruments servant à concilier conservation et développement : mise en œuvre de la Stratégie de Séville				
(a) Évaluation et amélioration des réserves de biosphère existantes	412 400	200 985	48,7	
(b) Création de nouvelles réserves de biosphère, y compris de réserves transfrontières	313 000	157 648	50,4	
(c) Renforcement du réseau mondial/régional	347 082	214 204	61,7	
(d) Aide aux États membres en matière de conservation et d'utilisation durable des ressources	127 900	78 950	61,7	
(e) Évaluation de la mise en œuvre de la Stratégie de Séville : Séville + 5	90 500	66 784	73,8	
Total partiel, Activités	1 290 882	718 571	55,7	
Distribution des dépenses de personnel	5 310 259	3 159 418	59,5	
Total, Axe d'action	6 601 141	3 877 989	58,7	
2 - Programmes de recherche en collaboration visant à améliorer la connaissance des écosystèmes et des services et valeurs dont ils sont la source				
(a) Recherche sur les écosystèmes	311 400	157 020	50,4	
(b) Recherche sur les biens et services fournis par les écosystèmes	248 700	197 693	79,5	12
(c) Formation des spécialistes	468 903	272 597	58,1	
(d) Information, communication et sensibilisation	328 838	140 536	42,7	17
Total partiel, Activités	1 357 841	767 846	56,5	
Distribution des dépenses de personnel	1 347 724	801 848	59,5	
Total, Axe d'action	2 705 565	1 569 694	58,0	
Plan d'évaluation pour 2000-2001	23 000	4 000	17,4	
Total, Sous-programme II.2.2	9 329 705	5 451 683	58,4	
II.2.3 Hydrologie et mise en valeur des ressources en eau dans un environnement vulnérable				
1 - Renforcer les capacités de gestion des ressources en eau				
(a) Renforcement des capacités de gestion des ressources en eau	345 340	230 642	66,8	
(b) Cours de formation postuniversitaire	128 100	75 251	58,7	
(c) Apprentissage assisté par ordinateur et université virtuelle	52 300	15 402	29,4	10
(d) Sensibilisation du public	65 650	48 558	74,0	
(e) Vision à long terme de l'eau, de la vie et de l'environnement	43 400	41 156	94,8	1
(f) Rapport mondial sur la mise en valeur de l'eau	14 500	3 898	26,9	10
(g) L'hydrologie au service de l'environnement, de la vie et des politiques	114 700	93 314	81,4	12
Total partiel, Activités	763 990	508 221	66,5	
Distribution des dépenses de personnel	2 193 515	1 305 064	59,5	
Total, Axe d'action	2 957 505	1 813 285	61,3	
2 - Processus hydrologiques et gestion des ressources en eau dans un environnement vulnérable				
(a) Impact du climat sur l'hydrologie	238 900	179 539	75,2	
(b) Ecohydrologie	115 400	62 398	54,1	
(c) Ressources en eau souterraines menacées	234 300	139 943	59,7	
(d) Gestion de l'eau dans les zones côtières/les petites îles	57 700	24 518	42,5	10
(e) Stratégie mondiale d'évaluation de la crise de l'eau et du risque environnemental et de leur impact	85 000	27 077	31,9	10
(f) Gestion intégrée des ressources en eau dans les zones arides et semi-arides et hydrologie des oueds	272 100	136 441	50,1	
(g) Hydrologie des zones tropicales humides	188 100	133 073	70,7	
(h) Gestion intégrée des ressources en eau dans les zones urbaines	118 800	71 014	59,8	
(i) Élaboration des stratégies de gestion des conflits et Eau et civilisation	187 513	98 598	52,6	
Total partiel, Activités	1 497 813	872 601	58,3	
Distribution des dépenses de personnel	1 448 252	861 659	59,5	
Total, Axe d'action	2 946 065	1 734 260	58,9	
Plan d'évaluation pour 2000-2001	20 000	-	-	
Total, Sous-programme II.2.3	5 923 570	3 547 546	59,9	
Environnement et développement des régions côtières et des petites îles				
(a) Projets et chaires UNESCO dans les régions côtières et les petites îles	742 297	378 522	51,0	
(b) Mise en commun des connaissances sur l'environnement et le développement des régions côtières et des petites îles par le biais de forums en face-à-face et virtuels	237 000	134 441	56,7	

ARTICLE BUDGÉTAIRE	CRÉDITS OUVERTS	DÉPENSES	DÉPENSES VIS-À-VIS DES CRÉDITS OUVERTS	
	\$	\$	%	
(c) Documentation sur les "pratiques éclairées concernant l'environnement et le développement des régions côtières et des petites îles", diffusion et essai sur le terrain	295 307	132 446	44,9	18
Plan d'évaluation pour 2000-2001	10 500	1 754	16,7	18
Total partiel, Activités	1 285 104	647 163	50,4	
Distribution des dépenses de personnel	1 873 457	1 114 641	59,5	
Total, Projet	3 158 561	1 761 804	55,8	
Développement humain pour les conditions d'existence viables dans le Pacifique	258 000	154 585	59,9	
Distribution des dépenses de personnel	143 511	85 384	59,5	
Total, Projet	401 511	239 969	59,8	
II.2.4 Commission océanographique intergouvernementale de l'UNESCO (COI)				
1. Réduire les incertitudes scientifiques ayant trait aux océans et aux zones côtières				
(a) Sciences de la mer et services océaniques	785 400	456 996	58,2	
(b) Programmes régionaux	417 500	193 345	46,3	10
(c) Renforcement des capacités	325 000	197 804	60,9	
(d) Organes directeurs, politique, bilan et évaluation	291 000	196 323	67,5	
Total partiel, Activités	1 818 900	1 044 468	57,4	
Distribution des dépenses de personnel	2 960 800	1 761 572	59,5	
Total, Axe d'action	4 779 700	2 806 040	58,7	
2. Répondre aux besoins des conventions et programmes relatifs à l'océan				
(a) L'océan et le climat, les océans et les changements à l'échelle planétaire	209 100	94 178	45,0	19
(b) L'océanologie et les ressources vivantes	71 000	28 952	40,8	19
(c) Répondre aux besoins des conventions et programmes relatifs à l'océan	75 000	37 406	49,9	
(d) UNCLOS, CNUED et coopération interinstitutions	43 500	28 333	65,1	
(e) Organes directeurs, politique, bilans et évaluation	39 400	38 717	98,3	12
Total partiel, Activités	438 000	227 586	52,0	
Distribution des dépenses de personnel	746 328	444 039	59,5	
Total, Axe d'action	1 184 328	671 625	56,7	
Plan d'évaluation pour 2000-2001	1 900	-	-	
Total, Sous-programme II.2.4	5 965 928	3 477 665	58,3	
II.2.5 Transformations sociales et développement				
1. Valorisation des résultats du programme MOST				
(a) Développement de MOST ; Comité directeur	331 300	219 559	66,3	
(b) Multiculturalisme, population et migrations	545 750	271 065	49,7	
(c) Revitalisation et aménagements urbains	499 500	242 809	48,6	
(d) Mondialisation	357 850	181 343	50,7	
(e) Interface utilisation de la connaissance - politiques de recherche	154 700	89 104	57,6	
Total partiel, Activités	1 889 100	1 003 880	53,1	
Distribution des dépenses de personnel	2 295 430	1 401 726	61,1	
Total, Axe d'action	4 184 530	2 405 606	57,5	
2. Lutte contre la pauvreté				
(a) Pauvres des zones urbaines	130 850	56 234	43,0	20
(b) Microfinancement	280 000	143 464	51,2	
(c) Politiques de développement pour la lutte contre la pauvreté	53 100	25 073	47,2	
Total partiel, Activités	463 950	224 771	48,4	
Distribution des dépenses de personnel	6 469 577	3 950 710	61,1	
Total, Axe d'action	6 933 527	4 175 481	60,2	
Total, Sous-programme II.2.5	11 118 056	6 581 088	59,2	
Les villes : gestion des transformations et de l'environnement				
- Conduite à leur terme des actions	86 757	38 953	44,9	10
- Diffusion et évaluation	41 850	17 987	43,0	10
- Soutien aux initiatives des bureaux régionaux	161 400	55 137	34,2	9
Total partiel, Activités	290 007	112 077	38,6	
Distribution des dépenses de personnel	313 151	191 229	61,1	
Total, Projet	603 158	303 306	50,3	
Total, Programme II.2	43 474 259	25 393 247	58,4	
II.3 Philosophie, éthique et sciences humaines				
1. Éthique des sciences et des technologies				
(a) Bioéthique	479 500	289 566	60,4	
(b) Éthique des connaissances scientifiques et des technologies	369 600	227 978	61,7	
(c) A l'approche du troisième millénaire	41 000	16 962	41,4	10
Total partiel, Activités	890 100	534 506	60,1	
Distribution des dépenses de personnel	877 888	536 091	61,1	
Total, Axe d'action	1 767 988	1 070 597	60,6	

ARTICLE BUDGÉTAIRE	CRÉDITS OUVERTS	DÉPENSES	DÉPENSES VIS-À-VIS DES CRÉDITS OUVERTS	
	\$	\$	%	
2. Philosophie et sciences humaines				
(a) Achèvement des activités sur l'éthique universelle	248 000	119 498	48,2	21
(b) Education philosophique	158 000	157 999	100,0	21
(c) Activités transdisciplinaires en sciences de l'homme	195 000	101 866	52,2	21
(d) Coopération avec le CIPSH	401 600	206 000	51,3	21
(e) "Concepts, idéaux fondamentaux de l'UNESCO"	368 967	377 057	102,2	21
Total partiel, Activités	1 371 567	962 420	70,2	
Distribution des dépenses de personnel	1 247 475	761 783	61,1	
Total, Axe d'action	2 619 042	1 724 203	65,8	
Total, Programme II.3	4 387 030	2 794 799	63,7	
Anticipation et études prospectives				
1. Renforcement des capacités dans le domaine de l'anticipation et de la prospective	285 100	81 644	28,6	9
2. Promotion de la réflexion et du débat prospectifs	388 200	211 609	54,5	
Total partiel, Activités	673 300	293 253	43,6	
Distribution des dépenses de personnel	843 114	514 856	61,1	
Total, Anticipation et études prospectives	1 516 414	808 109	53,3	
Projet transdisciplinaire : Vers une culture de la paix				
Unité 1. Culture de la paix : susciter l'adhésion et forger les partenariats				
2 - Contribuer à la mise en œuvre du Programme d'action pour une culture de la paix				
(a) Paix, prévention des conflits et non-violence	255 100	122 503	48,0	10
(b) Promotion des droits de l'homme, lutte contre la discrimination	172 000	96 720	56,2	
(c) Tolérance	251 350	159 237	63,4	
(d) Promotion de la démocratie	161 976	115 866	71,5	
(e) Les femmes et la culture de la paix (SHS)	199 000	103 974	52,2	
(f) Coût opérationnels	22 800	17 939	78,7	
Total, Axe d'action	1 062 226	616 239	58,0	
Total, Unité 1	1 062 226	616 239	58,0	
Unité 2. Éduquer pour une culture de la paix				
1 - Développement de plans et programmes nationaux d'éducation pour une culture de la paix				
(a) Plans nationaux d'éducation aux droits de l'homme	154 500	65 238	42,2	10
(b) Programme nationaux d'éducation pour une culture de la paix	67 000	26 363	39,3	10
(c) Réseaux régionaux et sous-régionaux	125 000	57 538	46,0	10
(d) Prix	35 000	12 174	34,8	10
Total, Axe d'action	381 500	161 313	42,3	
2 - Amélioration des contenus et méthodes de l'éducation et de la formation pour une culture de la paix				
(a) Matériels éducatifs et d'information	227 600	115 653	50,8	
(b) Chaires UNESCO	280 000	127 917	45,7	
(c) Stages de formation pour les professionnels	70 000	3 000	4,3	10
(d) Suivi du Projet spécial sur la contribution des femmes à une culture de la paix en Afrique	90 000	12 000	13,3	10
Total, Axe d'action	667 600	258 570	38,7	
Total, Unité 2	1 049 100	419 883	40,0	
Unité 3. De l'interculturalité au pluralisme culturel				
1 - Encourager le dialogue interculturel				
(a) Paix et tolérance	75 000	51 329	68,4	
(b) Projet méditerranéen	19 000	13 300	70,0	
Total, Axe d'action	94 000	64 629	68,8	
Total, Unité 3	94 000	64 629	68,8	
Coopération pour le développement	75 024	45 104	60,1	
Participation aux coûts des liaisons SITA	23 600	16 600	70,3	
Contribution aux charges communes	40 000	20 000	50,0	
Total partiel, Activités	2 343 950	1 182 455	50,4	
Distribution des dépenses de personnel	3 603 520	2 200 525	61,1	
TOTAL, Projet transdisciplinaire : Vers une culture de la paix	5 947 470	3 382 980	56,9	

ARTICLE BUDGÉTAIRE	CRÉDITS OUVERTS	DÉPENSES	DÉPENSES VIS-À-VIS DES CRÉDITS OUVERTS
	\$	\$	%
Charges communes incombant au Secteur des sciences exactes et naturelles			
Coopération pour le développement	951 700	480 195	50,5
Participation aux coûts des liaisons SITA	404 800	284 300	70,2
Contribution aux charges communes	397 100	187 888	47,3
Contribution aux services de micrographie	19 000	19 000	100,0
Coût indirects (Siège)	263 400	93 566	35,5
Dépenses d'appui du programme	800 000	596 584	74,6
Total, Charges communes	2 836 000	1 661 533	58,6
Charges communes incombant au Secteur des sciences sociales et humaines			
Coopération pour le développement	286 119	125 140	43,7
Participation aux coûts des liaisons SITA	176 800	124 100	70,2
Contribution aux charges communes	147 100	71 429	48,6
Contribution aux services de micrographie	9 000	9 000	100,0
Coût indirects (Siège)	198 200	125 636	63,4
Total, Charges communes	817 219	455 305	55,7
Récapitulation			
Activités planifiées (Secteur : SC)	22 971 782	13 179 667	57,4
Activités planifiées (Secteur : SHS)	11 130 393	5 846 573	52,5
Dépenses de personnel (Secteur : SC)	35 522 500	21 134 642	59,5
Dépenses de personnel (Secteur : SHS)	19 001 900	11 603 696	61,1
Coûts indirects de programme (Secteur : SC)	2 957 813	2 665 350	90,1
Coûts indirects de programme (Secteur : SHS)	673 200	509 355	75,7
Réduction dans les coûts indirects hors Siège (Secteur : SC)	(170 400)		
Réduction dans les coûts indirects hors Siège (Secteur : SHS)	(35 800)		
TOTAL, GRAND PROGRAMME II	92 051 388	54 939 283	59,7
III Développement culturel : patrimoine et création			
Culture et développement			
(a) Collecte et diffusion des connaissances orientées vers l'action	125 000	89 758	71,8
(b) Promotion du renforcement des capacités dans les États membres	327 980	168 741	51,4
(c) Plaidoyer et réflexion sur le développement des politiques culturelles	56 500	13 240	23,4
(d) Projet spécial : Collège itinérant africain sur la culture et le développement	90 000	75 100	83,4
(e) Impact du nouveau contexte international des produits culturels	5 000	4 955	99,1
(f) Rapport mondial sur la culture : publication et recherche	255 000	255 000	100,0
(g) Centre de documentation et site Web	120 400	71 251	59,2
Total partiel, Activités	979 880	678 045	69,2
Distribution des dépenses de personnel	822 753	503 933	61,2
Total, Axe d'action	1 802 633	1 181 978	65,6
TOTAL, Culture et développement	1 802 633	1 181 978	65,6
III.1 Préservation et mise en valeur du patrimoine culturel et naturel			
III.1.1 Sauvegarde et revitalisation du patrimoine matériel et immatériel			
1. Application des normes et action préventive pour la protection du patrimoine culturel			
(a) Application des normes existantes	564 002	244 000	43,3
(b) Élaboration de nouvelles normes	130 784	55 442	42,4
(c) Action préventive	46 300	15 383	33,2
Total partiel, Activités	741 086	314 825	42,5
Distribution des dépenses de personnel	823 095	504 143	61,2
Total, Axe d'action	1 564 181	818 968	52,4
2. Patrimoine culturel et développement			
(a) Campagnes internationales, protection et restauration - Afrique	180 500	54 610	30,3
(b) Campagnes internationales, protection et restauration - Asie et Pacifique	91 500	38 775	42,4
(c) Campagnes internationales, protection et restauration - États arabes	78 262	27 197	34,8
(d) Campagnes internationales, protection et restauration - Europe	166 000	121 757	73,3
(e) Campagnes internationales, protection et restauration - Amériques latines et Caraïbes	97 000	43 608	45,0
(f) Promotion et sensibilisation du public (Prix Mélima Mercouri)	111 336	49 741	44,7
(g) Tourisme culturel	110 500	41 281	37,4
(h) Activités et campagnes promotionnelles	681 500	402 534	59,1
Total partiel, Activités	1 516 598	779 503	51,4
Distribution des dépenses de personnel	10 131 219	6 205 331	61,2
Total, Axe d'action	11 647 817	6 984 834	60,0

ARTICLE BUDGÉTAIRE	CRÉDITS OUVERTS	DÉPENSES	DÉPENSES VIS-À-VIS DES CRÉDITS OUVERTS	
	\$	\$	%	
3. Préservation et revitalisation du patrimoine immatériel				
(a) Sensibilisation au patrimoine oral et immatériel	384 498	225 584	58,7	
(b) Formation à la préservation et à la revitalisation du patrimoine mondial	162 000	54 172	33,4	10
(c) Promotion du patrimoine oral	313 500	43 518	13,9	10
Total partiel, Activités	859 998	323 274	37,6	
Distribution des dépenses de personnel	1 430 073	875 914	61,2	
Total, Axe d'action	2 290 071	1 199 188	52,4	
4. Restauration des patrimoines atteints par des conflits				
(a) Restauration des patrimoines atteints par des conflits - Asie	74 000	32 916	44,5	9
(b) Restauration des patrimoines atteints par des conflits - Europe	170 000	62 596	36,8	9
(c) Restauration des patrimoines atteints par des conflits - États arabes	44 900	22 823	50,8	
(d) Bayt Al-Hikma	53 750	20 900	38,9	9
Total partiel, Activités	342 650	139 235	40,6	
Distribution des dépenses de personnel	8 066 813	4 940 891	61,2	
Total, Axe d'action	8 409 463	5 080 126	60,4	
Total, Sous-programme III.1	23 911 532	14 083 115	58,9	
III.1.2 Promotion de la Convention concernant la protection du patrimoine mondial, culturel et naturel				
1. Secrétariat de la Convention et Liste du patrimoine mondial	569 000	238 417	41,9	9
2. Renforcement des capacités chargées de la protection et de la gestion du patrimoine mondial	34 400	13 288	38,6	9
3. Rapports sur l'état de conservation des biens du patrimoine	80 000	22 756	28,4	9
4. Sensibilisation du public, information et documentation	30 000	10 632	35,4	9
5. Projet spécial : "Participation des jeunes à la promotion et à la préservation du patrimoine mondial"	65 000	34 801	53,5	
6. Charges communes	290 500	248 250	85,5	
Total partiel, Activités	1 068 900	568 144	53,2	
Distribution des dépenses de personnel	4 262 177	2 610 566	61,2	
Total, Sous-programme III.1.2	5 331 077	3 178 710	59,6	
Total, Programme III.1	29 242 609	17 261 826	59,0	
III.2 Promotion des cultures vivantes				
1. Promotion et protection de la créativité				
(a) Education artistique et formation professionnelle	264 000	95 900	36,3	10
(b) Soutien à la créativité et au spectacle vivant	228 639	125 285	54,8	
(c) Promotion des échanges artistiques par le biais des accords-cadres	345 000	252 454	73,2	
(d) Promotion du droits d'auteur et des droits voisins	282 500	148 646	52,6	
Total partiel, Activités	1 120 139	622 285	55,6	
Distribution des dépenses de personnel	1 289 869	790 040	61,2	
Total, Axe d'action	2 410 008	1 412 325	58,6	
2. Promotion de l'artisanat et du design				
(a) Mise en place de politiques et de micro-entreprises d'artisanat	97 600	54 305	55,6	
(b) Formation et promotion des artisans	212 000	140 052	66,1	
(c) Promotion de la créativité locale	169 400	125 194	73,9	
(d) Utilisation des nouvelles technologies dans l'information et la communication	70 000	5 329	7,6	10
Total partiel, Activités	549 000	324 880	59,2	
Distribution des dépenses de personnel	912 689	559 018	61,2	
Total, Axe d'action	1 461 689	883 898	60,5	
3. Livres et industries culturelles				
(a) Politiques nationales et stratégies régionales de développement	446 700	230 202	51,5	
(b) Libre circulation et promotion de la diversité	545 727	268 328	49,2	
Total partiel, Activités	992 427	498 530	50,2	
Distribution des dépenses de personnel	1 998 750	1 224 227	61,2	
Total, Axe d'action	2 991 177	1 722 757	57,6	
Total, Programme III.2	6 862 874	4 018 980	58,6	
Lecture pour tous				
(a) Projets spécifiques de promotion de la lecture	11 000	5 194	47,2	
(b) Livres et lecture pour les enfants et les adolescents	144 000	77 887	54,1	
(c) Évaluation	10 000	-	-	
Total partiel, Activités	165 000	83 081	50,4	
Distribution des dépenses de personnel	854 214	523 202	61,2	
Total, Lecture pour tous	1 019 214	606 283	59,5	

ARTICLE BUDGÉTAIRE	CRÉDITS OUVERTS	DÉPENSES	DÉPENSES VIS-À-VIS DES CRÉDITS OUVERTS	
	\$	\$	%	
Peuples des Caraïbes : trame du passé, tissu de l'avenir	242 300	104 469	43,1	9
Distribution des dépenses de personnel	207 569	127 135	61,2	
Total, Peuples des Caraïbes	449 869	231 604	51,5	
Projet transdisciplinaire : Vers une culture de la paix				
Unité 3. De l'interculturalité au pluralisme culturel				
1 - Encourager le dialogue interculturel				
(a) Mémorial de Gorée	430 300	316 732	73,6	
(b) Projet "La route de l'esclave"	181 700	143 448	78,9	
(c) La route du fer en Afrique	25 000	10 600	42,4	
(d) Dialogue interculturel est-ouest en Asie centrale	48 400	29 522	61,0	
(e) Dialogue entre les civilisations	80 000	65 016	81,3	
(f) Convergence spirituelle et dialogue interculturel	51 000	34 633	67,9	
(g) Programme Méditerranée et Océan Indien	184 860	73 100	39,5	10
(h) Tourisme culturel	-	-	-	
Total, Axe d'action	1 001 260	673 051	67,2	
2 - Promotion du pluralisme culturel				
(a) Formation destinée à favoriser la sensibilisation interculturelle	57 600	46 956	81,5	
(b) Villes et pluralisme culturel	190 500	47 556	25,0	9
(c) Populations autochtones	141 000	72 308	51,3	
Total, Axe d'action	389 100	166 820	42,9	
Coopération pour le développement	7 300	3 252	44,5	
Participation aux coûts des liaisons SITA	17 000	12 000	70,6	
Contribution aux charges communes	28 800	28 800	100,0	
Coûts de programme	246 700	-	-	
Total partiel, Activités	1 690 160	883 923	52,3	
Distribution des dépenses de personnel	3 396 679	2 080 452	61,2	
TOTAL, Projet interdisciplinaire : Vers une culture de la paix	5 086 839	2 964 375	58,3	
Charges communes incombant au Secteur de la culture				
Coopération pour le développement	811 300	310 307	38,2	9
Participation aux coûts des liaisons SITA	635 900	446 800	70,3	
Contribution aux charges communes	170 100	67 568	39,7	
Contribution aux services de micrographie	10 000	10 000	100,0	
Coût indirects (Siège)	215 700	136 652	63,4	
Dépenses d'appui du programme	728 800	603 118	82,8	
Total, Charges communes	2 571 800	1 574 445	61,2	
Récapitulation				
Activités planifiées	12 624 238	6 757 987	53,5	
Dépenses de personnel	34 195 900	20 944 852	61,2	
Coûts indirects	3 672 074	3 088 329	84,1	
Réduction dans les coûts indirects hors Siège (222 600)				
TOTAL, GRAND PROGRAMME III	50 269 612	30 791 168	61,3	
IV Vers une société de l'information et de la communication pour tous				
IV.1 Libre circulation des idées				
IV.1.1 Liberté d'expression démocratie et paix				
1. Liberté d'expression, médias et démocratie				
(a) Sensibilisation à la liberté d'expression (Journée mondiale et prix de la liberté de la presse)	479 176	389 845	81,4	12
(b) Établissement de partenariats pour la protection des journalistes et de la liberté d'expression (IFEX/ réseau dans les domaines de l'éducation et de la culture)	178 968	101 100	56,5	
(c) Promotion de l'éducation pour la liberté d'expression/chaires UNESCO	44 484	-	-	
(d) Renforcement de l'impact des séminaires sur la promotion de médias indépendants et pluralistes	229 068	105 830	46,2	10
(e) Démocratisation de l'environnement des médias pour une culture de la paix	271 270	206 200	76,0	
Total partiel, Activités	1 202 966	802 975	66,7	
Distribution des dépenses de personnel	873 283	519 513	59,5	
Total, Axe d'action	2 076 249	1 322 488	63,7	
2. Médias pour la paix et la tolérance				
(a) Renforcement du rôle des médias indépendants dans les zones de conflit	248 968	224 278	90,1	
(b) Coopération entre les professionnels des médias pour une culture de la paix	158 968	75 581	47,5	
Total partiel, Activités	407 936	299 859	73,5	
Distribution des dépenses de personnel	1 039 623	618 468	59,5	
Total, Axe d'action	1 447 559	918 327	63,4	
Total, Subprogramme IV.1.1	3 523 808	2 240 815	63,6	

ARTICLE BUDGÉTAIRE	CRÉDITS OUVERTS	DÉPENSES	DÉPENSES VIS-À-VIS DES CRÉDITS OUVERTS
	\$	\$	%
IV.1.2 Médias, information et société			
1. Médias et information pour la participation sociale et la lutte contre la pauvreté			
(a) Accès des femmes à l'expression et à la prise de décisions dans les médias	177 477	140 290	79,0
(b) Projet : Autonomisation des femmes au niveau local grâce aux médias communautaires	199 368	90 659	45,5
(c) Amélioration des compétences des jeunes en matière de médias et promotion de programmes de télévision de meilleure qualité pour les publics jeunes	98 184	78 648	80,1
(d) Promotion de la participation sociale	109 984	63 286	57,5
(e) Consolidation du réseau INFOJEUNESSE en tant que moyen de mobilisation des jeunes	274 068	205 064	74,8
(f) Démocratisation de la gouvernance et de l'administration publique de l'information	195 628	97 301	49,7
(g) Élaboration de projets destinés à promouvoir des technologies traditionnelles et nouvelles pour soutenir les programmes de développement	146 968	105 115	71,5
Total partiel, Activités	1 201 677	780 363	64,9
Distribution des dépenses de personnel	3 528 884	2 099 321	59,5
Total, Axe d'action	4 730 561	2 879 684	60,9
2. Domaine public de l'information et programme "Mémoire du monde"			
(a) Orientation/formation en matière de numérisation de l'information du domaine public	228 608	134 935	59,0
(b) Accès à l'information du domaine public grâce à un site Web modèle	156 068	65 176	41,8
(c) Diffusion de documents électroniques des archives et bibliothèques du monde	201 168	148 106	73,6
(d) Promotion de logiciels du domaine public	127 368	70 507	55,4
(e) Programme Mémoire du monde et patrimoine audiovisuel	209 068	130 934	62,6
(f) Mobilisation des décideurs dans le cadre de projets phares	70 868	58 008	81,9
(g) Normes techniques/cadre juridique/collecte de fonds	89 968	46 000	51,1
Total partiel, Activités	1 083 116	653 666	60,4
Distribution des dépenses de personnel	1 455 472	865 855	59,5
Total, Axe d'action	2 538 588	1 519 521	59,9
Total, Sous-programme IV.1.2	7 269 149	4 399 206	60,5
Défis éthiques, juridiques et socioculturels de la société de l'information			
1. Stimuler la réflexion sur l'info-éthique	295 968	227 317	76,8
2. Activités de sensibilisation à la pédophilie et à la violence sur les médias	119 268	84 507	70,9
3. Recherche d'un consensus sur les principes éthiques et juridiques applicables au cyberspace	18 000	14 769	82,1
4. Élaboration de stratégies pour la société de l'information	107 384	77 763	72,4
5. Diffusion d'informations et de données sur l'état des technologies de l'information et de la communication et question connexes	57 000	56 872	99,8
6. Coopération intersectorielle pour une stratégie du développement de la société de l'information	200 000	35 287	17,6
Total partiel, Activités	797 620	496 515	62,2
Distribution des dépenses de personnel	1 413 699	841 005	59,5
Total, Projet	2 211 319	1 337 520	60,5
Total, Programme IV.1	13 004 275	7 977 541	61,3
IV.2 Comblent l'écart en matière d'information et de communication			
IV.2.1 Développement de la communication			
1. Stratégies et projets de développement en matière de communication			
(a) Promotion de stratégies en matière de la communication	304 484	209 631	68,8
(b) Programme international de développement de la communication (PIDC)	338 084	338 412	100,1
(c) Soutien à des projets nationaux en matière de médias communautaires	525 244	300 775	57,3
(d) Formation/équipement pour les radiotélévisions publiques	738 853	416 603	56,4
(e) Projet spécial : Amélioration de la formation en matière de communication en Afrique	154 484	70 961	45,9
(f) Promotion d'une culture de la maintenance	120 484	4 276	3,5
Total partiel, Activités	2 181 633	1 340 658	61,5
Distribution des dépenses de personnel	6 746 728	4 013 606	59,5
Total, Axe d'action	8 928 361	5 354 264	60,0
2. Radiotélévision de service public et production audiovisuelle endogène			
(a) Développement et renforcement de la radiotélévision de service public	217 542	147 013	67,6
(b) Promotion de la mission éducative et culturelle des médias électroniques	219 984	124 951	56,8
(c) Production audiovisuelle et capacités de distribution des pays les moins avancés	342 484	193 309	56,4
(d) Accès aux programmes audiovisuelles et échanges internationaux dans ce domaine	193 507	82 087	42,4
Total partiel, Activités	973 517	547 360	56,2
Distribution des dépenses de personnel	1 430 446	850 967	59,5
Total, Axe d'action	2 403 963	1 398 327	58,2
Total, Sous-programme IV.2.1	11 332 323	6 752 592	59,6
IV.2.2 Développement de l'infrastructure			
1. Stratégies intégrées et méthodologies en matière d'information et d'informatique			
(a) Promotion de politiques régionales/connaissances endogènes	348 230	178 095	51,1
(b) Constitution de groupes d'utilisateurs de l'informatique et de la télématique de service public	36 750	21 762	59,2
(c) Promotion de réseaux électroniques régionaux	202 310	118 698	58,7

ARTICLE BUDGÉTAIRE	CRÉDITS OUVERTS	DÉPENSES	DÉPENSES VIS-À-VIS DES CRÉDITS OUVERTS	
	\$	\$	%	
(d) Amélioration de la gestion de l'information et du partage des ressources	206 755	136 077	65,8	
(e) Création et promotion de laboratoires virtuels et de communautés d'apprentissage virtuelles	363 970	181 196	49,8	
(f) Modules de formation pour les études des premier et deuxième cycles et les études universitaires supérieures	139 702	79 394	56,8	
(g) Élaboration de didacticiels spécialisés	138 750	35 386	25,5	10
(h) Centres informatiques associés de soutien (matériel et logiciels)	66 350	47 487	71,6	
(i) Informatique et télématique	157 600	147 025	93,3	
Total partiel, Activités	1 660 417	945 120	56,9	
Distribution des dépenses de personnel	1 309 830	779 214	59,5	
Total, Axe d'action	2 970 247	1 724 334	58,1	
2. Les bibliothèques et archives en tant que portes d'accès aux autoroutes de l'information				
(a) Rôle des bibliothèques nationales, publiques et scolaires comme moyen d'accès à l'éducation	156 814	23 700	15,1	10
(b) Accès au contenu et aux technologies de l'information par l'intermédiaire des bibliothèques publiques	171 364	94 376	55,1	
(c) Assistance à certains centres d'archives et bibliothèques	155 620	109 578	70,4	
(d) Développement et renforcement du réseau de l'UNAL	87 780	39 697	45,2	
(e) Programmes de formation à l'intention des bibliothécaires et archivistes	137 150	72 962	53,2	
(f) Gestion des archives et conservation des documents dans l'environnement électronique	170 860	110 534	64,7	
Total partiel, Activités	879 588	450 847	51,3	
Distribution des dépenses de personnel	1 018 736	606 043	59,5	
Total, Axe d'action	1 898 324	1 056 890	55,7	
Total, Sous-programme IV.2.2	4 868 572	2 781 224	57,1	
Total, Programme IV.2	16 200 895	9 533 815	58,8	
Charges communes incombant au Secteur de la communication				
Coopération pour le développement	669 800	276 192	41,2	
Participation aux coûts des liaisons SITA	227 200	159 700	70,3	
Contribution aux charges communes	216 200	105 556	48,8	
Contribution aux services de micrographie	9 000	9 000	100,0	
Coût indirects (Siège)	209 200	130 856	62,6	
Dépenses d'appui du programme	1 042 448	965 410	92,6	
Total, Charges communes	2 373 848	1 646 714	69,4	
Récapitulation				
Activités planifiées	12 553 118	7 833 221	62,4	
Dépenses de personnel	18 816 700	11 193 993	59,5	
Coûts indirects de programme	1 004 200	807 432	80,4	
Réduction dans les coûts indirects hors Siège	(58 700)			
TOTAL, GRAND PROGRAMME IV	32 315 318	19 834 646	61,4	
Projet transdisciplinaire : Vers une culture de la paix*	-	-	-	
Activités transversales				
Institut de statistique de l'UNESCO				
Allocation financière	6 790 900	6 790 900	100,0	13
Contribution aux charges communes	26 600	13 299	50,0	
Contribution aux services de micrographie	2 500	2 500	100,0	
TOTAL, Institut de statistique de l'UNESCO	6 820 000	6 806 699	99,8	
Anticipation et études prospectives**	-	-	-	
Services des bourses et des achats et soutien du programme correspondant				
1. Services de bourses	1 002 300	825 637	82,4	
2. Services de l'équipement	72 800	29 483	40,5	
3. Services des rapports	24 600	2 347	9,5	9
4. Contribution aux charges communes	18 000	658	3,7	
Récapitulation				
Dépenses de personnel	3 009 300	1 684 158	56,0	
Autres dépenses	1 117 700	858 125	76,8	
Total, PSD	4 127 000	2 542 283	61,6	

* Les crédits du budget approuvé figurent sous les Grands Programmes I (ED), II (SHS) et III (CLT) et les Activités transversales (Coordination des activités concernant "Vers une culture de la paix") (réf. 159 EX/Décision 3.1.3).

** Le crédit du budget approuvé figure sous le Grand Programme II (SHS).

ARTICLE BUDGÉTAIRE	CRÉDITS OUVERTS	DÉPENSES	DÉPENSES VIS-À-VIS DES CRÉDITS OUVERTS	
	\$	\$	%	
Coordination des activités en faveur des groupes prioritaires				
. Coordination des activités concernant l'Afrique				
Dépenses de personnel	1 060 900	681 958	64,3	
Contribution aux charges communes	7 600	-	-	
Autres dépenses	412 000	389 906	94,6	22
Total, DPA	1 480 500	1 071 864	72,4	
. Coordination des activités concernant les femmes et la jeunesse				
Dépenses de personnel	1 671 600	873 268	52,2	
Contribution aux charges communes	6 700	-	-	
Autres dépenses - Femmes	375 124	167 541	44,7	
Contribution aux charges communes	6 700	-	-	
Autres dépenses - Jeunesse	372 800	127 126	34,1	
Total, CLU	2 432 924	1 167 935	48,0	
Coordination des activités concernant "Vers une culture de la paix"				
Dépenses de personnel	1 002 300	580 396	57,9	
Autres dépenses	547 000	432 873	79,1	23
Contribution aux charges communes	5 700	5 700	100,0	
Participation aux coûts des liaisons SITA	9 600	-	-	
Coût indirects	139 800	138 800	99,3	
Total, Unité de coordination CPP	1 704 400	1 157 769	67,9	
Programme de participation	24 830 000	12 773 925	51,4	
TOTAL, ACTIVITÉS TRANSVERSALES				
Programme de participation	24 830 000	12 773 925	51,4	
Activités planifiées	9 680 924	8 787 970	90,8	
Dépenses de personnel	6 744 100	3 819 780	56,6	
Coûts indirects	139 800	138 800	99,3	
Total	41 394 824	25 520 475	61,7	
Récapitulation Part II.A				
Activités planifiées	116 753 252	74 834 910	64,1	
Dépenses de personnel	178 836 800	107 643 956	60,2	
Coûts indirects de programme	15 299 575	12 762 103	83,4	
Programme de participation	24 830 000	12 773 925	51,4	
Réduction dans les coûts indirects hors Siège (969 700)				
TOTAL, II.A	334 749 927	208 014 894	62,1	
B. Services d'information et de diffusion				
1. Centre d'échange et d'information				
A. Transfert et partage des informations dont dispose l'UNESCO	381 500	193 781	50,8	
B. Services de bibliothèque aux utilisateurs intérieurs et extérieurs	341 700	225 423	66,0	
C. Archives et services de micrographie	75 700	40 683	53,7	
D. Contribution aux charges communes	13 400	-	-	
Total, Activités	812 300	459 887	56,6	
Distribution des dépenses de personnel	3 649 400	2 072 112	56,8	
Total, CLH	4 461 700	2 531 999	56,7	
2. Office des Éditions de l'UNESCO				
A. Dépenses de fonctionnement	697 500	406 268	58,2	
B. Œuvres représentatives	186 600	102 352	54,9	
C. Archives audiovisuelles et service de micrographie	501 200	303 747	60,6	
D. Contribution aux charges communes	23 700	-	-	
Total, Activités	1 409 000	812 367	57,7	
Distribution des dépenses de personnel	6 241 200	3 268 983	52,4	
Total, UPO	7 650 200	4 081 350	53,3	
3. Office des périodiques mensuelles				
A. Courrier de l'UNESCO	1 778 900	1 343 010	75,5	
B. Sources UNESCO	517 500	488 259	94,3	24
C. Contribution aux charges communes	37 400	-	-	
Total, Activités	2 333 800	1 831 269	78,5	
Distribution des dépenses de personnel	2 587 600	1 627 032	62,9	
Total, OPM	4 921 400	3 458 301	70,3	

ARTICLE BUDGÉTAIRE	CRÉDITS OUVERTS	DÉPENSES	DÉPENSES VIS-À-VIS DES CRÉDITS OUVERTS
	\$	\$	%
4. Office de l'information du public			
A. Bureau du Directeur	205 200	149 117	72,7
B. Division de la presse	709 800	353 345	49,8
C. Activités régionales d'information	318 400	169 017	53,1
D. Dépenses de fonctionnement des bureaux régionaux	77 000	45 679	59,3
E. Autres dépenses	465 800	209 352	44,9
F. Contribution aux charges communes	29 800	14 900	50,0
G. Contribution aux coûts des liaisons SITA	14 000	9 700	69,3
Total, Activités	1 820 000	951 110	52,3
Distribution des dépenses de personnel	3 673 000	1 844 773	50,2
Total, OPI	5 493 000	2 795 883	50,9
Récapitulation Part II.B			
Dépenses de personnel	16 151 200	8 812 900	54,6
Autres dépenses	6 375 100	4 054 633	63,6
TOTAL, II.B	22 526 300	12 867 533	57,1
TOTAL, TITRE II			
Activités planifiées	123 128 352	78 889 543	64,1
Dépenses de personnel	194 988 000	116 456 856	59,7
Coûts indirects de programme	15 299 575	12 762 103	83,4
Programme de participation	24 830 000	12 773 925	51,4
Réduction dans les coûts indirects hors Siège (969 700)			
TOTAL, TITRE II	357 276 227	220 882 427	61,8
Titre III - Soutien de l'exécution du programme			
1. Bureau des relations extérieures			
A. Relations avec les États membres	565 900	244 999	43,3
B. Coopération avec les Commissions nationales	1 470 500	1 107 325	75,3
C. Coopération avec les Clubs UNESCO	594 500	320 047	53,8
D. Relations et coopération avec les Organisations Internationales	249 400	102 474	41,1
E. Relations avec les Unités permanentes hors Siège et décentralisation	571 800	268 496	47,0
F. Fonctionnement de la Sous-Direction générale	392 300	248 517	63,3
G. Partenariats pour le XXIe siècle	189 700	73 120	38,5
H. Relations avec les Ambassadeurs de bonne volonté de l'UNESCO	74 600	77 785	104,3
I. Contribution aux charges communes	74 000	31 600	42,7
J. Contribution aux coûts des liaisons SITA	22 600	15 900	70,4
Total, Activités	4 205 300	2 490 263	59,2
Distribution des dépenses de personnel	18 515 000	12 070 318	65,2
Total, BRX	22 720 300	14 560 581	64,1
2. Bureau des relations avec les sources de financement extrabudgétaires			
Dépenses de personnel	3 160 200	1 803 309	57,1
Autres dépenses	861 600	341 408	39,6
Contribution aux charges communes	14 300	7 100	49,7
Contribution aux coûts des liaisons SITA	500	300	60,0
Total, BER	4 036 600	2 152 117	53,3
3. Bureau des conférences, des langues et documents			
Dépenses de personnel	27 221 800	14 901 343	54,7
Autres dépenses	3 709 400	2 253 449	60,7
Contribution aux charges communes	61 500	42 434	69,0
Total, CLD	30 992 700	17 197 226	55,5
TOTAL, TITRE III			
Dépenses de personnel	48 897 000	28 774 970	58,8
Autres dépenses	8 852 600	5 134 954	58,0
TOTAL, TITRE III	57 749 600	33 909 924	58,7
Titre IV - Services de gestion et d'administration			
1. Bureau de l'ADG/MA			
Dépenses de personnel	2 265 500	1 528 223	67,5
Autres dépenses	131 000	59 910	45,7
Unité des relations publiques et les manifestations culturelles	108 900	70 051	64,3
Contribution aux charges communes	3 500	223	6,4
Total, ADG/MA	2 508 900	1 658 407	66,1
2. Bureau du Contrôleur financier			
Dépenses de personnel	7 477 800	4 267 287	57,1
Autres dépenses	1 017 300	708 472	69,6
Contribution aux charges communes	4 700	2 277	48,4
Total, BOC	8 499 800	4 978 036	58,6

ARTICLE BUDGÉTAIRE	CRÉDITS OUVERTS	DÉPENSES	DÉPENSES VIS-À-VIS DES CRÉDITS OUVERTS
	\$	\$	%
3. Bureau de la gestion des ressources humaines			
Dépenses de personnel	12 282 200	6 891 143	56,1
Jeunes stagiaires	1 506 700	668 296	44,4
Autres dépenses	918 914	655 213	71,3
Contribution aux charges communes	14 300	7 100	49,7
Total, HRM	14 722 114	8 221 752	55,8
4. Bureau de la documentation, des services informatiques et des télécommunications			
Dépenses de personnel	6 306 152	3 977 940	63,1
Entretien et services	2 309 600	1 602 882	69,4
Planification des ressources	5 000 000	5 000 000	100,0
Contribution aux charges communes	48 200	-	-
Participation aux coûts des liaisons SITA pour 2000-2001	400 000	246 100	61,5
Nouveau système de gestion informatique	682 000	257 635	37,8
Total, DIT	8 439 800	7 106 617	84,2
Total, Activités	14 745 952	11 084 557	75,2
5. Bureau du soutien et des services			
Dépenses de personnel	7 818 400	4 964 291	63,5
A. Division des services généraux	49 600	28 865	58,2
B. Service médical	133 300	97 044	72,8
C. Division des pensions et des assurances du personnel	185 700	87 651	47,2
D. Caisse d'assurance-maladie pour les participants associés	4 192 200	2 454 534	58,6
E. Contribution aux charges communes	6 300	780	-
Total, Autres dépenses	4 567 100	2 668 874	58,4
Total, GES	12 385 500	7 633 165	61,6
TOTAL, TITRE IV			
Dépenses de personnel	36 150 052	21 628 884	59,8
Autres dépenses	16 712 214	11 947 033	71,5
TOTAL, TITRE IV	52 862 266	33 575 917	63,5
Titre V - Services communs ; entretien et sécurité			
Dépenses de personnel	15 374 500	8 460 875	55,0
Autres dépenses			
A. Mobilier et matériel	401 000	218 194	54,4
B. Fret et frais postaux	720 000	617 709	85,8
C. Assistance temporaire et heures supplémentaires du Service de la sûreté et de la sécurité	380 000	232 180	61,1
D. Fournitures diverses pour l'entretien des bâtiments	5 422 500	4 011 448	74,0
E. Charges, taxes et restaurant	4 795 000	2 844 158	59,3
F. Entretien des véhicules, du mobilier et du matériel	293 000	89 536	30,6
G. Réseaux, systèmes informatiques et télécommunications	1 224 400	958 516	78,3
H. Relations publiques et manifestations culturelles	60 000	34 372	57,3
Total, Autres dépenses	13 295 900	9 006 113	67,7
TOTAL, TITRE V	28 670 400	17 466 988	60,9
Titre VI - Rénovation des bâtiments du Siège			
A. Rénovation et remise en état des locaux du Siège	6 403 300	6 399 110	99,9
B. Amortissement du coût de la construction des locaux du BIE	275 900	137 931	50,0
C. A déduire : le montant à percevoir des Délégations permanentes	(179 700)	(102 793)	57,2
TOTAL, TITRE VI	6 499 500	6 434 248	99,0
TOTAL, TITRES I-VI			
Dépenses de personnel	315 976 752	188 273 792	59,6
Activités planifiées	183 092 566	117 050 482	63,9
Coûts indirects de programme	15 299 575	12 762 103	83,4
Programme de participation	24 830 000	12 773 925	51,4
Réduction dans les coûts indirects hors Siège	(969 700)	-	-
TOTAL, TITRES I-VI	538 229 193	330 860 302	61,5
Titre VII - Augmentations prévisibles des coûts	9 544 050	-	-
TOTAL, TITRES I - VII	547 773 243	330 860 302	60,4

ANNEXE I.B
NOTES EXPLICATIVES CONCERNANT L'EXECUTION DU PROGRAMME
(Réf: Annexe I.A)

Note	Remarques
------	-----------

PARTIE I – Politique générale et Direction

- 1 **Audit externe :**
Le faible taux d'exécution s'explique par le fait que, jusqu'à fin juin 2000, les honoraires des auditeurs externes étaient payés contre les engagements de dépense de 1998-1999 ; depuis juillet 2000 c'est la provision prévue dans le 30 C/5 approuvé qui a été utilisée pour payer les honoraires.
- 2 **Conseil exécutif – voyages des membres du Conseil exécutif et indemnité journalière :**
Le faible taux d'exécution est dû au fait que les frais de voyage ont été très minimes comparés au montant prévu initialement.
- 3 **Cabinet du Directeur général – Autres coûts :**
Le taux d'exécution élevé peut être attribué aux charges d'assistance temporaire qui ont été imputées aux coûts de programme ; ceci sera régularisé avant le prochain Rapport. Le taux élevé peut aussi s'expliquer par les frais encourus par le Groupe de travail sur la décentralisation.
- 4 **Inspection générale – Autres coût :**
Le taux d'exécution élevé peut être attribué au contrat établi avec l'Institut d'Audit Interne pour étudier la proposition de l'UNESCO d'établir un mécanisme de contrôle interne.
- 5 **Bureau du Médiateur – Autres coûts :**
Le taux d'exécution élevé est dû au contrat établi avec les quatre médiateurs sur une base annuelle plutôt que mensuelle.
- 6 **Bureau d'études, de programmation et d'évaluation – Autres coûts :**
Le taux d'exécution élevé est dû principalement aux dépenses liées à des missions imprévues.
- 7 **Bureau du budget – Autres coûts :**
Le faible taux d'exécution est dû au retard enregistré dans le système de facturation interne et au fait que les dépenses sont normalement plus élevées au cours de la deuxième année du biennium à cause de la préparation du C/5 et d'autres documents à l'attention des Organes directeurs.
- 8 **Participation aux mécanismes communs du système des Nations Unies – Problèmes de sécurité du personnel hors Siège :**
La provision prévue dans le 30 C/5 était insuffisante pour couvrir ces charges. Afin de payer la contribution de l'UNESCO, comme l'ont demandé l'AGNU et le Secrétaire général des Nations Unies, il est recommandé au Conseil exécutif, à la présente session, d'approuver le transfert correspondant du titre VII du budget (réf. 161 EX/28 et Add.).

PARTIE II.A – Grands programmes, Projet transdisciplinaire et Activités transversales

- 9 **Général:** Les derniers allotments et allocations aux grands Programmes n'ont été faits qu'à la fin du mois de juin, et pour le grand Programme I qu'à la fin d'août après approbation par le Conseil exécutif à sa 159^e session d'un ajustement de \$10.7 millions. Ceci combiné à la nomination de nouveaux ADGs, au départ à la retraite de certains directeurs et à la restructuration de certaines unités, en particulier dans le Secteur des Sciences exactes et naturelles expliquent les retards enregistrés dans l'exécution du programme. Toutefois, l'exécution du titre II.A peut être considérée comme satisfaisante.
Il convient de noter qu'il y a un délai dans la comptabilisation des dépenses encourues par les bureaux hors Siège qui ne sont enregistrées au Siège qu'à la réception des comptes de régie d'avance (imprest) provenant de ces bureaux ainsi qu'un retard lié aux bureaux qui ne sont pas connectés à l'ordinateur central.
- 10 **ED:** I.I.1-I(f) Lecture pour tous et (g) Amélioration des espaces d'apprentissage; I.I.21-(e) Coopération avec les instituts; I.I.3-1(d) Résultats du Bilan de l'EPT à l'an 2000 et (g) Coopération

dans le cadre du Programme alimentaire mondial; I.1.3-2(f) Coopération régional –Europe; I.2.1-1(b) Préparation du Rapport mondial sur l'éducation et (c) Trois publications sur l'apprentissage tout au long de la vie; La condition et la formation des enseignants dans la société de l'information – (a) Constitution de réseaux sous-régionaux d'établissements de formation des enseignants et (b) Application des nouvelles technologies dans la formation des enseignants.

SC: *II.2-Sciences, environnement et développement socioéconomique (a) Développement de la coopération interdisciplinaire; II.2.1-1(c) Protection et développement durable des géoparc et (d) Technologies spatiales et de la géo-information; II.2.3-1(c) Apprentissage assisté par ordinateur et université virtuelle et (f) Rapport mondial sur la mise en valeur de l'eau; II.2.3-2(d) Gestion de l'eau dans les zones côtières/les petites îles et (e) Stratégie mondiale d'évaluation de la crise de l'eau et du risque environnemental et de leur impact; II.2.4 UNESCO IOC-1(b) Programmes régionaux.*

SHS: *II.1.2-1(a) Chaires UNESCO, (b) Renforcement des capacités des urbanistes et jeunes sp, et (e) Suivi de la Conférence; II.1.2-2(b) Rapport mondial sur les sciences sociales, (c) Centre d'échange d'information de MOST, (d) Données et informations et (e) Centre de documentation; Les villes: gestion des transformations et de l'environnement – Conduite à leur terme des actions et diffusion et évaluation; II.3-1(c) A l'approche du troisième millénaire; Vers une culture de la paix – Unité 1-2(a) Paix, prévention des conflits et non-violence; Unité 2-1 Développement de plans nationaux d'éducation pour une culture de la paix; Unité 2-2(c) Stages de formation pour les professionnels et (d) Suivi du Projet spécial sur la contribution des femmes à une culture de la paix en Afrique.*

CLT: *Culture et développement (c) Plaidoyer et réflexion sur le développement des politiques culturelles; III.1.1-3(b) Formation à la préservation et à la revitalisation du patrimoine mondial et (c) Promotion du patrimoine oral; III.2-1(a) Education artistique et formation professionnelle; III.2-2(d) Utilisation des nouvelles technologies dans l'information et la communication; Vers une culture de la paix – Unité 3-1(g) Programme Méditerranée et Océan Indien.*

CI: *IV.1.1-1(d) Renforcement de l'impact des séminaires sur la promotion de médias indépendants et pluralistes; Projet – Défis éthiques, juridiques et socioculturels de la société de l'information-6 Coopération intersectorielle pour une stratégie du développement de la société de l'information; IV.2.1-1(f) Promotion d'une culture de la maintenance; IV.2.2-1(g) Elaboration de didacticiels spécialisés; IV.2.2-2(a) Rôle des bibliothèques nationales, publiques et scolaires comme moyen d'accès à l'éducation.*

L'exécution des activités ci-dessus mentionnées a été retardée et reportée à plus tard dans le biennium, ce qui explique les faibles taux d'exécution.

- 11 **ED:** *I.1.1-2(c) Soutien d'actions conjointes en faveur de l'éducation de tous les enfants; I.1.2-1(b) Renforcement des capacités pour améliorer et développer l'alphabétisation et l'éducation non formelle.*
Les faibles taux d'exécution dans ces domaines qui ont été renforcés par l'ajustement de \$10.7 millions approuvé par le Conseil exécutif à sa 159^e session sont dus au fait que les allocations additionnelles n'ont été faites qu'en août 2000.
- 12 **ED:** *I.1.3-1(a) Forum mondial sur l'éducation (Dakar), (b) Partenariat en coopération et (c) Actions de promotion; I.1.3-2(h) MINEDAF – Bourses régionales; I.2.1-1(a) Dialogue mondial sur l'apprentissage tout au long de la vie à l'occasion d'Expo 2000, Eduquer pour un avenir viable (g) Création d'un site Web.*
SC: *II.2.2-2(b) Recherche sur les biens et services fournis par les écosystèmes; II.2.3(e) Vision à long terme de l'eau, de la vie et de l'environnement et (g) L'hydrologie au service de l'environnement, de la vie et des politiques.*
CLT: *Culture et développement (e) Impact du nouveau contexte international des produits culturels et (f) Rapport mondial sur la culture : publication et recherche.*
CI: *IV.1.1-1(a) Sensibilisation à la liberté d'expression (Journée mondiale et prix de la liberté de la presse); Projet – Défis éthiques, juridiques et socioculturels de la société de l'information-5 Diffusion d'informations et de données sur l'état des technologies de l'information et de la communication et questions connexes; IV.2.1-1(b) PIDC.*

Le taux d'exécution élevé de ces activités est dû au fait que leur programmation et leur exécution sont déroulées au début de la première année du biennium.

- 13 **ED:** *Instituts de l'UNESCO pour l'éducation; UIS: Institut de statistique de l'UNESCO:*
Le taux d'exécution élevé est dû au fait que le transfert de l'allocation financière du programme ordinaire vers le compte spécial se fait au début de chaque année du biennium.
- 14 **SC:** *II.1.1-2(b) Promouvoir la coopération en matière de recherche et de formation en physique :*
La contribution au CITP est payée au début de chaque année du biennium, ce qui explique le taux d'exécution élevé.

- 15 **SC: II.1.1-4(c) Prix scientifiques UNESCO :**
Ces prix sont attribués pendant la Conférence générale, donc à la fin du biennium.
- 16 **SC: II.2.1-2(b) Enquête et assistance technique nécessitées par des catastrophes :**
A ce jour, il n'a pas été demandé à l'UNESCO de faire des enquêtes après des catastrophes. Si de telles demandes ne se matérialisaient pas, les fonds disponibles seraient utilisés pour de l'assistance technique.
- 17 **SC: II.2.2-2(d) Information, communication et sensibilisation :**
Cette activité sera exécutée à la fin de 2001 quand le travail en cours pour l'édition et la publication de plusieurs volumes des séries de livres sur l'Homme et la Biosphère sera terminé.
- 18 **SC: Environnement et développement des régions côtières et des petites îles (c) Documentation sur les « pratiques éclairées » concernant l'environnement et le développement des régions côtières et des petites îles et (d) Plan d'évaluation pour 2000-2001:**
L'exécution enregistre un taux plus faible que prévu. Cependant, cela peut être considéré comme normal étant donné que cela concerne la phase finale d'un processus séquentiel qui commence avec l'exécution de projet opérationnel suivi d'une consultation d'experts et qui se termine avec des « pratiques éclairées » sur la documentation/dissémination. L'exécution de cette activité particulière sera très accélérée à la fin du biennium.
Pour des raisons médicales, le consultant chargé du plan d'évaluation n'a pas pu terminer son travail. Il sera remplacé par un autre consultant dont le contrat est en train d'être finalisé.
- 19 **SC: II.2.4-2(a) L'océan et le climat, les océans et les changements à l'échelle planétaire et (b) L'océanologie et les ressources vivantes :**
L'exécution a été retardée par la restructuration du Programme Science de l'Océan qui devait se dérouler courant juin 2000-mai 2001. L'exécution devrait s'améliorer quand plus d'activités seront mises en oeuvre au cours du second semestre de 2001.
- 20 **SHS: II.2.5-2(a) Pauvres des zones urbaines :**
Des projets sont en train d'être préparés. Le taux d'exécution devrait augmenter une fois terminée la préparation des projets.
- 21 **SHS: II.3-2 Philosophie et sciences humaines :**
Le Directeur général a décidé de surseoir le projet sur les éthiques universelles et la réallocation des fonds n'est pas encore reflétée.
- 22 **Coordination des activités concernant l'Afrique :**
Le taux d'exécution élevé est dû au financement d'un poste temporaire P-5 contre le budget de fonctionnement du Département Afrique. Des ajustements seront opérés.
- 23 **Coordination des activités concernant Vers une culture de la paix :**
Le taux d'exécution élevé est dû à la planification en 2000 de la plupart des activités relatives à l'Année Internationale pour une Culture de la Paix.

PARTIE II.B – Services d'information et de diffusion

- 24 **Office des périodiques mensuels – Sources UNESCO :**
Quatre postes sont actuellement vacants et le recours à de l'assistance temporaire est inévitable, ce qui explique le taux d'exécution élevé.

PARTIE III – Soutien de l'exécution du programme

- Bureau des relations extérieures :**
- 25 **A. Relations avec les Etats membres et D. Relations et coopération avec les Organisations internationales :**
Le faible taux d'exécution est dû au fait que le nombre des missions a été très minime comparé aux prévisions.
- 26 **H. Relations avec les Ambassadeurs de bonne volonté de l'UNESCO :**
Le taux d'exécution élevé s'explique par une donation de \$30,000 reçue et qui a été entièrement engagée en 2000.

- 11 **Bureau des relations avec les sources de financement extrabudgétaires – Autres coûts :**
Les faibles taux d'exécution dans ces domaines qui ont été renforcés par l'ajustement de \$10.7 millions approuvé par le Conseil exécutif à sa 159^e session sont dus au fait que les allocations additionnelles n'ont été faites qu'en août 2000.

PARTIE IV – Services de gestion et d'administration

- Bureau de la documentation, des services informatiques et des télécommunications :**
- 11 **Nouveau système de gestion informatique :**
Les faibles taux d'exécution dans ces domaines qui ont été renforcés par l'ajustement de \$10.7 millions approuvé par le Conseil exécutif à sa 159^e session sont dus au fait que les allocations additionnelles n'ont été faites qu'en août 2000.
- 27 **Planification des ressources :**
Le taux d'exécution élevé est dû au fait que la provision prévue pour cette activité dans le programme ordinaire a été entièrement transférée au compte spécial sur les nouveaux outils de gestion et de suivi.
- 28 **Bureau du soutien et des services - Division des pensions et des assurances du personnel :**
Le faible taux d'exécution est dû au retard dans la soumission des demandes d'indemnités.

第 一 六 一 届 会 议

161 EX /4 Add.

巴 黎 ， 2001年5月25日

原 件 ： 法 文 、 英 文

临时议程项目 3.1.1

总干事关于大会通过的计划的执行情况的报告

增 补 件

概 要

本文件载有本双年期内为执行计划而开展的重大活动的情况。

教 育

1. 在世界教育论坛举行一周年之际，总干事于4月27日向各常驻代表团发出了一项题为“利用教育产生的力量”的联合声明，这项声明由负责全民教育（EFA）的五个联合国机构，即教科文组织、世界银行、开发计划署、儿童基金会和人口基金共同签署，发表在《国际先驱者论坛》上（5月4-5日）。总部外办事处和一些国家的全国委员会举行了庆祝活动，包括举办世界全民教育周。支持各国的全民教育工作是全球性活动会议、有各种双边和多边组织的代表参加的关于全球性活动的非政府组织磋商会议（2月28日至3月2日）、有民间社会的代表参加的一些专家会议（2月至4月），以及在南亚地区会议期间（尼泊尔加德满都）与部长级代表团进行磋商的主题。所编写的磋商报告《发展合作伙伴之间的合作，支持全民教育：基本原理与方法》有助于人们普遍了解国际支持的基本原则。教科文组织还发起了一项绘图活动，以评估各国全民教育行动计划的起草情况，对各国对支助的需求情况作出估计。5月向教科文组织总部外办事处寄发了一份调查表。将在与负责教育的助理总干事和所有总部外办事处举行的会议（6月18日至20日）上审查反馈的信息。

2. 教科文组织统计研究所（UIS）发起了第二轮全民教育观察站地区讲习班（10期），以评估1998/99学年教育数据的收集情况（2000年调查），开始2001年的调查，收集1999/2000学年的数据。统计研究所主办了一个关于教育的财务政策问题和数据需求情况的专家会议（3月12-13日）。这次会议使政策研究者、经济学家和统计工作者聚集一堂，共商在2015年以前实现全民初等教育所需的额外开支概算、为教育筹集外部资金和各国在为教育融资方面所遇到的障碍等问题。

3. 教科文组织（于3月5日至7日）在玻利维亚举办了一个为期三天的地区重大教育项目政府间委员会会议（第VII届拉丁美洲及加勒比地区会员国教育部长和负责经济规划部长会议），会上各国教育部长通过了《关于二十一世纪初教育政策的科恰班巴宣言和建议》。该《宣言和建议》特别吁请教科文组织采取行动，与该地区各国教育部长一起策划一个十五年的地区项目。在拉丁美洲协调达喀尔后续活动的一次机构间筹备会议（哥伦比亚特区华盛顿，2月1-2日）上，13个双边和多边组织探讨了有关全民教育的传播与信息 and 协调各国乃至整个地区的活动问题。

4. 在第三次联合国最不发达国家会议（LDC III，布鲁塞尔，5月14-20日）期间举行了教科文组织-儿童基金会全民教育交互式专题会议，与会者表示支持《达喀尔行动框架》。总干事强调在与全民教育的所有合作伙伴合作过程中需要确保各国的所有权，要有民间社会的充分参与。这次活动由布基纳法索和美国国际开发署共同资助，审查了两个重要文件，即《全民教育与可持续发展》和《可传授的知识》。而在尼泊尔加德满都举行的南亚部长级会议上，七个与会国（孟加拉国、不丹、印度、马尔代夫、尼泊尔、巴基斯坦、斯里兰卡）建立了一个推动各国的分地区论坛，用以监测基础教育取得的进展，保持为全民教育进行政治和社会动员的热情。太平洋岛国的教育部长齐聚新西兰奥克兰（5月14-15日），讨论达喀尔后续活动的最新进展情况。由太平洋群岛秘书处和教科文组织组织的这个会议提出两篇专题论文，一篇是关于全民教育的，另一篇是关于技术和职业教育与培训的。

5. 在全民教育后续活动的范围内，教科文组织正在加强与民间社会的合作伙伴关系。在关于非政府组织全民教育的集体磋商、教科文组织的对话机制以及在基础教育领域与非政府组织联合开展活动等方面正在进行改革，以扩大成员范围，将参与达喀尔后续活动的所有非政府组织都包括进来，更好地应对全民教育的挑战，特别是对于各国和各地区的挑战。教科文组织、世界银行以及全民教育的其他合作伙伴与该集体磋商机构协同努力，制订了一个关于撒哈拉以南地区支持全民教育的非政府组织和基层组织能力建设的地区计划的框架。集体磋商机构正在就改革问题向范围更广的非政府组织征求意见，力求制订出一个新的信息交流办法，提出在支持全民教育的活动研究和能力建设领域联合开展活动的建议。

6. 至于**初等教育改革**，在14个国家进行了一项关于改进社区教育和利用广播扫盲的调查并为所涉及到的66所学院中的52所进行了信息和传播技术培训。第一届而艾滋病而成为孤儿的儿童论坛（津巴布韦）产生了在儿童议会的协助下帮助该国九省儿童的行动计划。九个国家（几内亚、马里、塞内加尔、肯尼亚、津巴布韦、冈比亚、约旦、越南和墨西哥）参与了“基础教育工作者计划”，该计划的目的是制订一体化政策和培训正规与非正规部门的基础教育工作者。上述九个国家国家行动计划已于2001年2月经外部专家批准。

7. 制作并向各个全国委员会、常驻代表团、合作机构、教科文组织国际技术及职业教育项目的各个中心及其他有关机构分发了名为《教育、工作与未来：教科文组织技术和职业教育精选出版物和文件》的光盘，其中有教科文组织在技术和职业教育（TVE）方面的最重要著作，上下五十年，涉及本组织大部分会员国。该光盘中的文件采用英文、法文和至少另外四种文字，它首发于在澳大利亚阿德莱德举行的“行动展望：二十一世纪技术和职业教育规划与实际结果”会议，为的是使太平洋国家能将汉城会议的建议转化为适应其各自经济需求的具体行动计划。

科 学

8. 作为教科文组织—国际科学联合会理事会世界科学大会的一项后续行动，与欧洲科学院和欧洲科学基金会（ESF）在2001年3月24—27日在威尼斯联合举行了题为“重建东南欧科学合作”的国际专家会议。20个欧洲国家的70位杰出科学家出席了会议。会议对振兴该地区的科学合作作出了重要贡献。

9. 教科文组织于3月在开罗主持召开了中东同步加速器光束促进实验科学及其应用项目临时理事会会议。会议决定用由约旦提供的大宗起动资金立即开始建设供该项目使用的试验大厅。已经确定了负责召集和领导由来自该项目成员国的科学家、工程师和技术员组成的小组的组长。由德国捐赠的同步加速器源极将于8月份运抵约旦，该设备将作为该项目的研究设施进行重要的改进和安装。

10. 在埃及举行了关于“用系统的方法进行教学与教育”的首次阿拉伯会议（2001年2月17—18日）。举行了多次特别科学会议，讨论制定用于教学和教育的系统方法及其在化学、物理、生物学、数学和公共卫生等领域的应用的问题。与 Ain Shams 大学共同发起了这次会议。该地区的36位代表出席了会议。

11. 2000年的卡林加奖金颁发给了巴西的 Ernst W. Hamburger 教授，表彰他在整个职业生涯中对科学的普及所作的贡献。他在2001年2月在新德里举行的一次仪式上领取了该奖。2001年2月20到23日在教科文组织总部与国际科学联合会理事会共同召开了一次关于科学电子出版的重要国际会议，研究近年来科学电子出版的发展情况和拟定关于先

进经验、法律与伦理问题，深入审查和扩大发展中国家及转型国家对科学著作的利用的建议。

12. 在非洲施实“世界太阳能计划”的框架内，教科文组织在尼日尔的尼亚美组织召开了题为“促进非洲可再生能源”的会议（2001年1月22—25日）。这次会议得到了欧洲委员会的大力支助。会议使人们意识到使用再生能源对于农村地区的发展十分有益，并且必须建立与之相适应的机构。2001年4月2—7日在哈拉雷由津巴布韦科学和企业研究与开发中心（SIRDC）作东道主召开了运用太阳能培训论坛的设施对培训者进行培训的首次会议。这次培训是实施全球可再生能源教育和培训计划（GREET）非洲部分的重要内容。它也促进了南部非洲开发共同体（SADC地区）专门人才队伍的建立与发展。

13. 国际地质对比计划（IGCP）于2001年2月5日至8日在巴黎举行了其科学委员会的年会。国际地质对比计划国际科学委员会的16名委员对40个现正进行的和13个新建议的项目进行了评估。涉及地质科学界和社会特别关心的重大问题的6个新建议的项目被接受。

14. 人和生物圈计划（MAB）国际协调理事会主席团（2001年3月21—23日）在巴黎，教科文组织总部开会。会议批准了对两个新的生物圈保留地的提名。它们是墨西哥的谢拉戈达和南非的瓦特贝格。加上这两个新的保留地之后，世界生物圈保留地网现在包括94个国家的393个保留地。

15. 筹备生物多样性与社会会议的工作于4月25日科学指导委员会会议期间完成。这次会议由教科文组织与哥伦比亚大学（纽约）联合召集、在哥伦比亚大学举行（5月22—25日），将主要的环境科学家，社会学家，教科文组织生物圈保留地管理人员，高级决策人，新闻记者，和主要机构，包括私营公司，环境方面的非政府组织、联合国其它机构，和国际机构等聚集一堂。

16. 在黎巴嫩、赛伊达举行了“沿海历史小城：陆地、海洋和人之间均衡的城市开发”网第三次研讨会（2001年5月28—31日）。这次研讨会是由社会变革管理计划和另外四个政府间科学计划（国际水文计划、政府间海洋学委员会、国际地质对比计划、人和生物圈计划）在文化部门和威尼斯及贝鲁特两个办事处的协助下联合举办的。

17. 2000年的教科文组织人权教育奖，由总干事根据国际评审团的建议，颁发给了德国的纽伦堡，以表彰其对促进和保护人权作出的宝贵贡献。颁奖仪式于4月21日在纽伦堡举行，新闻媒体对此作了广泛报导。得到表扬的有 Flor Alba Romero 女士（哥伦比亚），教科文组织联系学校项目（巴基斯坦）和非政府组织 Hurirights Qsaka（日本）。

18. 与人权事务高级专员办公室合作（2001年1月22—24日）在教科文组织总部举行的人权研究与培训机构主任第十一次年会，鉴于上述专员办公室和教科文组织共同进行的关于联合国人权教育十年（1995—2004年）行动计划的中期评估结果和实施情况，特别重视进一步促进人权教育。对欧洲犹太人大会在教科文组织主持下在教科文组织总部组织关于“当前的反亲犹太人主义：新事态，老框框”（2001年4月23—24日）提供了援助。

19. 非洲地区网促进非洲宽容，非暴力及和平的第二次会议2001年3月19—22日在塞内加尔的达喀尔举行。这次与教科文组织塞内加尔全国委员会联合主办的会议主题是：“特性与公民性：为非洲宽容与和平的未来而努力”。会议特别强调了在非洲开展公民教育的必要性。

20. 在智力举行的全球海洋观测系统（GOOS）指导委员会第四次会议（2001年3月14—16日）对该系统取得的进展作了评估。现在正在（与世界气象组织，环境规划署，和国际科学联合会理事会合作）通过两个主要的专题：（i）涉及沿海社区的需求与利益的全球海洋观测系统沿海和大陆陆架专题和（ii）涉及天气和气候预报的全球海洋观测系统开阔大洋专题，设计全球海洋观测系统。已经制定好关于全球海洋观测系统的结构、任务和工作方法的文件，展示过去一年来由于解散了五个专家咨询委员会，使全球海洋观测系统结构更趋合理的情况，并供政府间海洋学委员会第二十一届大会进行讨论。

21. 2000年获准由荷兰政府资助的非洲海洋数据和信息网（ODINAFRICA）自2001年1月开始全面运作。其主要目标是：（i）允许非洲海洋科学家利用英特网；（ii）帮助建立各国海洋学数据中心，帮助它们运作，并帮助它们在非洲联网；（iii）开展关于应用国际海洋学资料交换工作委员会规定的标准格式和方法管理海洋数据和信息的培训；（iv）帮助建立和维持各国、各地区及全非洲的海洋元数据和数据储存数据库；（v）帮助根据各

种用户群体的需要研制海洋数据与信息产品；(vi) 利用向非洲各种用户群体传播海洋数据与信息的机构—大西洋中东部网，加强科学信息交流方面的地区合作；和 (vii) 帮助与其它具有同样目标的国际项目建立联系。二十个非洲沿海国家是非洲海洋数据和信息网组织成员。该项目由一个由20位国家协调员组成的年度审查讲习班进行管理；由两名地区协调员进行日常协调：一位负责政府间海洋学委员会西印度洋北部和中部合作调查计划小组地区（非洲东部和南部），另一位负责东大西洋/中大西洋地区（非洲西部和北部）。在2001年第一季度，有几个国家举办了国家级协调讲习班，向各目标群体通报项目的目标，就国家海洋学数据中心地址达成一致。非洲海洋数据和信息网万维网址于2001年4月开始运作。它将成为关于非洲海洋和沿海研究与管理的信息门户网站。

22. 海洋环境保护的科学方面的联合专家组（GESAMP）就海洋环境状况准备的两份报告得到政府间海洋学委员会（IOC）的有力参与，于2001年1月发表，题目为：《多难的海洋：焦点问题》。报告阐述了海洋环境的现状，提出了目前情况的主要结症和正在暴露出的问题：“污染水质的陆地排放和活动，对海洋沿海环境及毗邻淡水的利用”。第二篇报告提出需对“保护海洋环境不受陆地活动污染世界行动计划”（GPA）进行评估。两篇报告都正在广泛散发给各国政府，国际组织和海洋环境管理部门。在害海藻繁殖（HAB）计划下，一个进行新的“害海藻繁殖全球生态学和海洋学”（GEOHAB）国际研究的科学规划于五月出台，实施规划的准备工作也已开始。GEOHAB是这一领域里的第一个国际研究计划，并将是未来10至15年中政府间海洋学委员会（IOC）的重要活动项目。

23. 政府间海洋学委会（IOC）珊瑚漂白及相关的珊瑚礁健康状况指示标准研究组在IOC总部（巴黎，4月9—11日）举行了第一次会议。会议的一个具体目标是完善和发展对珊瑚漂白进行生理机能方面的考察的研究方向，从而制定出漂白指标及相应后果。搞懂漂白现象因果关系的突破口已经找到，核心科学问题与假设已经提出，一个将未来研究与制定指标及预报模式相连接的框架已经搭好。已与世界银行关于进行珊瑚的具体研究计划的提议建立了紧密的联系，也对今后的合作进行了讨论。珊瑚漂白工作组也将制定指标以监测和确定珊瑚礁漂白和退化的生态及社会经济影响纳入了他们的工作范围。

24. 政府间生物伦理学委员会（CIGB）2001年5月14—16日在总部举行了第二届会议。120多位来自世界各地65个国家的会员国代表、会员国观察员、国际生物伦理委员会（CIB）委员、非政府组织及新闻机构的代表参加了会议。会议期间，CIGB会员国通过了十七条建议。CIGB再次表明克隆人的作法有违人类尊严。它敦请国际生物伦理学委员会（CIB）将植入前基因诊断问题和对生殖细胞进行医疗介入问题纳入他们的工作计划，鼓励他们对基因库和使用成人细胞株进行治疗研究所打开的前景继续并深化他们的思考。最后政府间生物伦理学委员会（CIGB）表示支持总干事向联合国秘书长提议设立一个机构间委员会，负责更好地协调生物伦理领域中各个组织开展的活动。国际生物伦理学委员会（CIB）关于《使用胚胎细胞株进行治疗研究》的报告和关于《人类基因组研究中发达国家与发展中国家的团结与合作》的报告现可在教科文组织的互联网址上浏览。

25. 世界科学知识和技术伦理委员会（COMEST）应邀参加了2001年4月2—12日在维也纳举行的联合国和平利用外层空间委员会（COPUOS）司法委员会第四十届会议。COMEST外层空间伦理分委会主席 Jens Erik Fenstad 教授（挪威），分委会委员，法学家 Juan Manuel de Faraminan Gilbert 教授（西班牙）参加了此次会议。这为 COPUOS 会员国了解COMEST的活动提供了机会。在讨论中，COPUOS 会员国承认，在实施国家太空政策过程中，以及在起草可能的规范太空活动的国际文件时，考虑进伦理问题是十分重要的。为此，教科文组织，通过世界科学知识和技术伦理委员会（COMEST）的斡旋，与和平利用外层空间委员会（COPUOS）的合作被认为是非常及时的。此外，也是在COMEST 的活动范围内，与水科学处合作，向国际水文计划各全国委员会开展了一场关于淡水管理“好做法”的调查。调查结果要等到2001年7月知道。我们希望这次调查能有助于淡水资源管理新原则、伦理准则和“好做法”的实施推广。世界科学知识和技术伦理委员会发表的三本书在世界各地引起重视。根据秘书处接到的众多请求，对这三本书进行了加印，它们是：《太空政策的伦理学》、《淡水伦理学：概略》、《COMEST外层空间伦理分委会报告》。

26. 在哲学领域，2001年2月15—16日在总部组织了一次以“今天的人类”为主题的“教科文组织各哲学，生物伦理学和人权教席与世界哲学与民主网络见面会”。2001年3月8—9日召集了一些非洲大陆的专家，在总部举行了一次“关于在非洲进行哲学启蒙

的计划的非正式磋商”。这是一个针对高中和大学一年级的教学计划。关于这个计划的最终报告将于2001年底出版并散发给非洲各大学和各全国委员会。

27. 与法国国家科学研究中心（CNRS）合作举办了**当地特性、语言表达方式、作品与新技术**国际讨论会（教科文组织、巴黎，2001年5月15--18日）。

28. 教科文组织塔什干办事处（乌兹别克斯坦）在杜尚别（塔吉克斯坦）为五个中亚国家（哈萨克斯坦、吉尔吉斯斯坦、塔吉克斯坦、土库曼斯坦和乌兹别克斯坦）举办了为期三天的**文化立法**讲习班（2001年5月15--17日）。讲习班的主要目的是协助这些国家拟定法律和讨论旨在抑止非法贩卖文化财产的法律和非法律措施的实施以及落实《教科文组织保护文化财产公约》的其它问题。

29. 在总部举行了**保护水下文化遗产**政府专家会议（2001年3月26日--4月6日），以审议《保护水下文化遗产公约草案》的拟定情况。虽然取得了一些进展，但是，这次会议未能在所许的时间内形成批准草案。总干事建议将讨论推迟到2001年7月2日至7日，目的是尽快结束工作，并规定一个起草小组定稿，以提交大会第三十一届会议。

30. 教科文组织**加德满都谷文化遗产国际保护运动**（1979年至2001年）在尼泊尔正式结束（2001年3月28--30日）。这一开展了21年应大会第三十届会议要求于本年结束的国际保护运动，是教科文组织发起的最成功的运动之一。尽管主要由于快速的城市化和现代化，加德满都市的许多传统风格和建筑消失了，但是，过去21年中，修复了该市无数的重要遗产遗址和古迹。加德满都谷的另外两个主要城市：帕坦和巴克塔普尔逃脱同样厄运并得到了极好地保护。巴克塔普尔的确是受到全面保护而且完整无损的世界上最大的中世纪城市之一。事实上，很大程度上是多亏了教科文组织保护运动，这一充满活力的美丽城市的保护和修复在过去二十多年中才得以完成。估计在这一运动范围内完成的修复工作用了约1,000万美元。在该运动的结束仪式上，尼泊尔文化部长赞扬了教科文组织的工作，并保证为后代保护好加德满都谷的这一独一无二的珍贵文化遗产。

31. 在教科文组织会员国中广泛地庆祝了世界诗歌日（3月21日）。已设置教科文组织万维网址：《诗歌世界年鉴》，利用词歌翻译专题开办的国际论坛取得了广泛的成功。利用2001年1月4日至9日在海得拉巴（印度）举办的“地区刺绣品展览”之机将**教科**

文组织手工艺奖颁发给了亚洲及太平洋地区，2001年1月28日至3月3日，在哈瓦那（古巴）国际手工艺博览会期间将该奖颁发给了拉丁美洲及加勒比地区。此外，还在总部举办了两次展览：“非洲儿童玩具”（文件厅，2001年3月26日--4月6日）和“1996--2001年教科文组织手工艺奖获得者的作品”（博万小广场，2001年3月29日--5月31日）。这两次展览受到广大公众的青睐。

32. 项目《Kitab fi Jarida》（每个月在二十来种阿拉伯文报纸上出版的一种图书，每期的读者在200万和300万之间）得到了许多支持，尤其是 Hariri 基金会的支持。2001年3月17日至20日在贝鲁特举行了双年度会议，所有合作伙伴出席了会议。面对这一行动取得的成功，已经提出了今后用阿拉伯传统音乐光盘的方式增加一个音乐副刊的想法。

33. 拉丁美洲及加勒比地区图书倡导中心理事会和执行委员会在哥伦比亚卡塔赫纳举行了会议（2001年3月21日--23日）。根据教科文组织和哥伦比亚之间的一项协议于三十年前创建的这一机构现在由该地区的所有国家参加。总干事最近访问波哥大时，亲自参观了该中心。共和国总统例外地介绍了各项工程。已经决定了一项新的行动计划，它将尤其有助于继续加强与教科文组织在其优先领域的合作。

34. 4月23日，在世界各缔约国和至少80个国家中庆祝了世界图书和著作权日。应当指出的是，第六版尤其得到了广播电台、报刊和学校的高度赞扬。2001年教科文组织儿童文学和青少年文学宣扬宽容与和平奖国际评审委员会主席约旦女王 Rania 陛下2001年2月22日访问了总部，她出席了获奖图书介绍之后，总干事举行了午宴。2001年4月6日在意大利举办的博洛尼亚儿童图书博览会上举行了2001年教科文组织儿童文学和青少年文学宣扬宽容与和平奖颁发仪式，大会主席出席了仪式。

传播和信息

35. 为了庆祝世界新闻自由日（5月3日）。教科文组织资助了为提高公众对言论、传媒自由与民主之间的关系的认识在全世界开展的许多活动。在为纪念此日的正式仪式上（温得和克，纳米比亚），将2001年教科文组织--吉列尔莫·卡诺世界新闻自由奖颁发给了目前仍在狱中的缅甸记者 U Win Tin。总干事向代表 U Win Tin 领奖的世界报业协会的 Prescott Low 先生介绍了该奖。为纪念《温得和克宣言》十周年，教科文组织与南

部非洲传媒研究所（MISA）合作，在温得和克举行了一次会议（2001年5月3--5日），会议名称为：温得和克会议：评估、挑战与展望的十年。非洲的约300位记者、编辑和其他传媒专业人员，以及世界各地的国际组织、非政府组织和专业组织的代表和观察员出席了会议。会议分析了《温得和克宣言》的影响，并提出了促进非洲独立传媒发展的许多建议。2001年3月30--31日。在美国佛罗里达州迈阿密举行了关于《圣地亚哥宣言》后续活动的第二次会议，特别强调了拉丁美洲的广播事业问题。在教科文组织和美洲新闻协会的调停下，会议通过了一分合作协议，并决定在商业电台与社区和教育电台各传媒专业组织之间开展联合活动。

36. 教科文组织和国际新闻工作者联合会（IFJ）联合发起了妇女制作2001年新闻的活动，呼吁全世界印刷和电子传媒组织在2001年3月5日--11日这一周期间，在女新闻工作者的责任社论中安排新闻报导，以纪念国际妇女日（2001年3月8日）。已经设计了万维网辅助的活动，以引起人们重视这种实际情况，即虽然传媒方面的妇女人数不断增加，但很少有女传媒专业人员进入高级管理层。为了强调这一点，教科文组织重申了在第四届北京世界妇女大会（中国，1995年）上所做的承诺，以促进妇女的平等职业机会。对这一倡议的反应尤其在非洲各国势不可挡，加纳、尼日利亚、斯里兰卡、冈比亚和利比里亚这些是传媒妇女网（WAMNET）成员的国家中，妇女已经接管了编辑决策权。

37. 18个拉丁美洲国家的女新闻工作者参加了教科文组织支持召开的第一次拉丁美洲女新闻工作者会议（巴西，2001年5月3日—5日）。会议检查了该地区女新闻工作者的专业情况和工作条件，以便制订地区和全球改进妇女在传媒中的形象以及**促进男女传媒专业人员职业机会均等**的政策。各国报告对《北京行动纲领》的实施情况、进展情况、趋势和障碍以及该地区传媒环境的迅速变化作了评估。会议通过了一项《宣言》及指导行动的建议，这些将提交给2001年6月将在大韩民国汉城举行的第一次世界女新闻工作者会议。

38. 教科文组织于2001年4月9日—10日在巴黎召开了有24名政府专家参加的一个小组会议，其旨趣是最后确定**促进并使用多种语言和普及利用电脑空间**的建议草案。该建议草案的最初依据是各会员国提出的评论和意见、2000年信息伦理学大会的建议和四个

地区就此问题举办的讲习班的建议。现正在将此建议草案正式确定下来，以提交大会第三十一届会议。有关该草案制订的进展情况的报告已在议程项目3.5.1项下提交执行局。

39. 2001年3月28日—30日在巴黎举行的第二十一届国际传播发展计划（IPDC）政府间理事会会议批准了57个新项目。理事会在选择筹资项目时所用的标准主要涉及：促进传媒的多元化和新闻自由；培训活动；建立和加强社区传媒；新的信息传播技术。

40. 2001年1月22日—27日在斯里兰卡 Kothmale 举行了一次关于“新老信息传播技术相结合，促进社区发展”的国际研讨会，目的是发起将社区广播与新的信息传播技术相结合的社区多媒体中心（CMCS）行动。这次会议包括：四天的讲习班，参加人员是24名亚洲、非洲、拉丁美洲和加勒比地区的社区广播站和电视中心管理人员和项目协调员，以及两天的圆桌会议，一些国际合作伙伴、国家开发机构和政府及非政府国际组织参加了圆桌会议。研讨会通过了一系列使社区新老技术相结合的建议。它对“缩小数字鸿沟”的全球对话作出了重大贡献，“全球知识合作”已把其建议列入它提交八大国数字良机特别工作组（DOT force）的报告。已制作并广泛放映了介绍社区多媒体中心（CMC）行动的长为12分钟的纪录片。

41. 全民信息计划临时委员会自2001年1月该计划建立起直至大会第三十一届会议选出其理事会止作为其政府间监督机构，于2001年5月14日—15日在巴黎开会。临时委员会的委员们认为，政府间信息理事会是联合国系统内专事信息传播技术应用的唯一国际机构，因而使教科文组织在这方面处于一种特殊的地位。他们还强调指出，为了使该计划获得成功，会员国在该政府间理事会的代表应该具有信息传播技术方面的能力，至少应在教科文组织的某个主管领域有一技之长和有国际工作经验，以有效地指导该计划的规划编制、执行和宣传工作，这是至关重要的。最后，他们请总干事确保该计划参与有关信息传播技术的国际辩论和行动，如世界信息社会首脑会议和经社理事会特别工作组的工作。

与非洲的合作

42. 2001年4月26—27日，本组织参加了在阿布贾（尼日利亚）举行的“关于艾滋病、结核病和相关传染病的国家元首高峰会议”。参加会议的有15位国家元首，4位总理

和政府首脑，联合国秘书长和非统组织秘书长，以及前总统比尔·克林顿和杰里·罗林斯。会议通过了一份题为“阿布贾宣言”的文件，其中第10段提到总干事的祝词，专门强调了预防教育在与艾滋病作斗争中的重要地位，指出“教育是达到下述目的的最强大最有效的工具：使最大多数人拥有能够促进长久改变个人行为的信息和个人发展战略”。此外，会议还支持联合国秘书长提出的要求，即设立一个数额为五百万美元至一千万美元的世界防治艾滋病基金。会议要求非统组织与包括教科文组织在内的联合国系统各机构合作，注意本宣言的实施情况，并向下一次高峰会议作出汇报。

预测和前瞻性研究

43. 2001年初以来，已在总部举行了两次名为“二十一世纪会晤”的会议。第一次会议于2001年3月9日举行，专题为“新技术与知识：展望与思路”，参加会议的两位名人是经济学家和展望学家、经济趋势基金会主席 **Jeremy Rifkin** 和哲学家及科学史学家、法兰西科学院院士 **Michel Serres**。发言者研究了在市场经济向网络经济过渡的时代（**J. Rifkin** 称之为“利用（网络）的时代”），以及在科学范例和认识对象发生巨大变化的时代，文化的前景将会是怎样的。第二次会议的专题是“遗传革命与人类：是追求“勇敢的新世界”，还是追求一个更加美好的世界？”这次会议于2001年5月15日举行，与会名人有动物学家、哈佛大学教授 **Edward O. Wilson**，生物学家 **Jacques Festart** 和哲学家、欧洲议会议员及拉丁文化研究院副院长 **Gianni Vattimo**。与会者们根据遗传工程取得的成就及其发展前景，明确地强调这些成就和发展前景对人类今后拥有的影响自身的能力提出了疑问，并提醒人们注意创立应用于人类的生物技术伦理学的必要性和难度。《论坛》电视台与教科文组织合作，对“二十一世纪会晤”会议讨论情况进行了改编，利用卫星频道和电缆在世界好几个地区进行了广泛传播。