

بِسْمِ اللَّهِ الرَّحْمَنِ الرَّحِيمِ

آموزش فارسی آسان (۱)

دوره‌ی سوادآموزی

۴۱۱/۹۴۲

مدیریت پژوهش و تولید محتوای آموزشی
سازمان نهضت سوادآموزی
۱۳۹۴

کتاب باید وارد زندگی مردم شود.

مقام معظم رهبری (مدظله العالی)

شناسنامه‌ی کتاب

نام کتاب: آموزش فارسی آسان (۱) ۴۱۱/۹۴۲

زیر نظر: علی باقرزاده، معاون وزیر و رئیس سازمان نهضت سوادآموزی

گروه تألیف: کرامت نوایی، عابدین بازگیر، خسرو امیرحسینی، اسد اسدی

ناظر چاپ: قدیر کرمی سیدآبادی

طراح جلد و صفحه آرا: یحیی حسین مردی

شمارگان: ۳۰۰۰ جلد

نوبت چاپ: اول

سال انتشار: ۱۳۹۴

ناشر: سازمان نهضت سوادآموزی

شابک: ۹۷۸-۹۶۴-۴۹۴-۲۸۴-۶

ISBN: 978-964-494-284-6

تمامی حقوق برای ناشر محفوظ است.



- هیچ انسانی نیست که بی نیاز از سواد آموزی باشد.
- انسان تا آخر عمرش به علم احتیاج دارد...

«حضرت امام خمینی (رحمت الله علیه)»

- امروز علم آموزی نه تنها یک وظیفه ی ملی؛ بلکه یک واجب دینی است.


«حضرت آیت الله خامنه ای، رهبر معظم انقلاب اسلامی (مدّ ظلّه العالی)»

فهرست مطالب

صفحه

عنوان

۶	درس اول: آ - ا
۸	درس دوم: ب - پ - ت - ث
۱۱	درس سوم: آ - ای
۱۴	درس چهارم: م - ن - د
۱۷	درس پنجم: ا - ه - او
۲۱	درس ششم: س - ش - ل
۲۴	درس هفتم: ر - ز - ژ
۲۶	درس هشتم: ه
۲۹	درس نهم: ف - ق - و
۳۲	درس دهم: ک - گ - ذ
۳۵	درس یازدهم: ج - چ - ح - خ
۳۹	درس دوازدهم: ص - ض
۴۱	درس سیزدهم: ع - غ
۴۴	درس چهاردهم: ط - ظ
۴۷	درس پانزدهم: ی



ا



آ

ا آ

بخوانید و بنویسید.



ا آ

ا آ

ا ا

ا ا

فَعَالِيَّت های زیر را با راهنمایی آموزش دهنده انجام دهید.

* دور شکل صداهای (آ |) خط بکشید.

آموزش آدَمَ مَادَرِ آدَبِ بَرَادَرِ

* دور شکل صداهای (اُ مُ) خط بکشید.

آزاد کَمَکِ اُسْتادِ اُتاقِ دُکْتَرِ مَرَدُمِ

* از روی هر یک از شکل های (آ ، ا ، اُ ، مُ) یک صفحه در دفترچه ی تمرین خود بنویسید.

* به محیط اطراف خود با دقت نگاه کنید و چیزهایی که در آن ها حروف (آ ، ا ، اُ ، مُ) وجود دارد، بگویید.



پ



ب



ت



ت

پ پ

ب ب

ت ت

ت ت

بخوانید و بنویسید.



ب-ب

ب-ب

پ-پ

پ-پ

ت-ت

ت-ت

ث-ث

ث-ث

با-با

پا-پا

تا-تا

ثا-ثا

ترکیب کنید و بخوانید. 

اُم	آا	
بُ	بَا	ب
		پ
		ت
		ث

* دور شکل صداهایی را که خوانده اید، خط بکشید.

دَسْت اِرْث تَوَانَا چَپ سِیْب
پَاک ثَبْت آبَاد اُتَاق اُرْدَک مَرْدُم

* از روی شکل صداهای (ب ، پ ، ت ، ث) یک صفحه در دفترچه ی

تمرین خود بنویسید.



ای



آ

آ ای ی ی

بخوانید و بنویسید.



ای-ای-

ی-ی-

ی-ی-

آ-آ-

ـَـَـ

* دور شکل صداهای « ای، ی، ی » را خط بکشید.

سینی سیب ایران ایمان قوری

* دور شکل صدای « آ-آ- » را خط بکشید.

اکبر مردم استاد مادر آدب آراک

ترکیب کنید و بخوانید. 

ـَـَـ	ـَـَـ	ا	ی	ی	
ب	ب	با	بی	پی	ب
					پ
					ت
					ث

بنویسید.



تا

پا

با

ثا

* از روی هر کدام از شکل صداهای « آ - ا - ای - ی - یی » یک سطر بنویسید.



د



ن



م

د ن م

بنخوانید و بنویسید.



م - م

م - م

ن - ن

ن - ن

د - د

* بخوانید.

دِ	دِ	دِ	دِ	دُ	دِ	دَ
مِ	مِ	مِ	مِ	مُ	مِ	مَ
نِ	نِ	نِ	نِ	نُ	نِ	نَ

* دور شکل صدای « د » را خط بکشید.

دوست استاد مادر ماه غذا

* دور شکل های صدای « ن » را خط بکشید.

آذان نماز نور غذا توپ

* دور شکل صدای « م » را خط بکشید.

سامان فارس لامپ برف پرچم

* ترکیب کنید و بنویسید.

ی	پ	اُ	آ	آ	
					ب
					پ
					د
					م
					ز
					ژ

* به اطراف خود با دقت نگاه کنید و بگویید چه چیزهایی صدای «م - ز - د» دارند.

* از روی شکل صداهای م، ز، د یک صفحه بنویسید.



او



ه



!

او و ه ه ! !

بخوانید و بنویسید.



! !

ه ه

ه ه

هـ - هـ

او - او

و - و

فَعَالِيَّتْ 

* بخوانید.

و	هـ	ـ	ـ
بو	به	بـ	بـ
پو	په	پـ	پـ
تو	ته	تـ	تـ
نو	نه	نـ	نـ
مو	مه	مـ	مـ
دو	ده	دـ	دـ
ثو	ثه	ثـ	ثـ

* ترکیب کنید و بخوانید.

ی	پ	و	ا	ـُ	ـِ	ـَ	
نی	نپ	نو	نا	نـُ	نـِ	نـَ	ن
بی	بپ	بو	با	بـُ	بـِ	بـَ	ب
پی	پپ	پو	پا	پـُ	پـِ	پـَ	پ
تی	تپ	تو	تا	تـُ	تـِ	تـَ	ت
دی	دپ	دو	دا	دـُ	دـِ	دـَ	د
می	مپ	مو	ما	مـُ	مـِ	مـَ	م

بخوانید و بنویسید. 

---!-!-

--- - - - -

--- ۵ - ۵

--- ۴ - ۴

م-م

د-د

ذ-ذ

ت-ت

ث-ث

ب-ب

ا-ا

أ-أ

او-او

و-و



ل



ش



س

~~سس شش ل~~

بخوانید و بنویسید. 

سس

سس

شش

شش

لل

لل

بخوانید.

سَو	سِی	سِیِد	سَا	سُدُّ	سِیِد	سَدِّ
شَو	شِی	شِیِد	شَا	شُدُّ	شِیِد	شَدِّ
لَو	لِی	لِیِد	لَا	لُدُّ	لِیِد	لَدِّ

* دور شکل صدای «ش» را خط بکشید.

دوست آموزش شب درس شاد

* دور شکل صدای «س» را خط بکشید.

سیب داس آس سُرخ قوری سَمَاور

* دور شکل صدای «ل» را خط بکشید.

بال لَب لباس خلال پا

* ترکیب کنید و بنویسید.

ا	ی	پ	ـِ	ـَ	ـِ	
						ل
						ز
						س
						م
						د
						ش

* شکل صداهایی را، که یاد گرفته اید، بنویسید.

* از روی شکل صداهای «س - ش - ل» یک صفحه در دفترچه ی خود

بنویسید.



ژ



ز



ر

ژ — ز — ر

بخوانید. 

ری	رِی	رو	را	رُ	رِ	رَ
زی	زِی	زو	زا	زُ	زِ	زَ
ژی	ژِی	ژو	ژا	ژُ	ژِ	ژَ

بخوانید و بنویسید. 

ر — ر — ر

ز — ز — ز

ژ — ژ — ژ

* ترکیب کنید و بنویسید.

ی	پ	م	ن	آ	ا	
						ر
						ز
						ژ
						د

* دور شکل صدای « ر » را خط بکشید.


برادر رضا درمان توانا روزه رژه

* دور شکل صدای « ز » را خط بکشید.

روزه نماز رازی درمان پزشک

* دور شکل صدای « ژ » را خط بکشید.

ژاله زمین مرده رژه رژیم



ه ه

ه ه ه ه

بخوانید و بنویسید. 

ه ه

ه ه

ه ه

ه ه

فَعَالِيَّت 

* بخوانید.

ز	زِي	زَا	زُ	زِ	زَ
هو	هِي	هَا	هُ	هِ	هَ
ژو	ژِي	ژَا	ژُ	ژِ	ژَ

* دور شکل صدای «ه» را خط بکشید.

همکاری هند مهربان مسجد مهاجر
کوه اهواز شبیه به

* ترکیب کنید و بخوانید.

و	ی	پ	ه	ز	ر	ش	
							ه
							ژ
							ل
							شد
							ر
							ز

* حروف زیر را بخوانید و بنویسید.

و

ه

ل

ش -

ر -

هـ -

ز -

ح -

ه -

أ -

ا -

ب -

ت -

ث -

ا ب -

ي -

إ -



و



ق



ف

ف ف ق ق و

بخوانید و بنویسید. 

ف-ف

ف-ف

ق-ق

ق-ق

و-و

* بخوانید.

فَ	فِ	فُ	فَا	فَا	فَا	فَا
قَ	قِ	قُ	قَا	قَا	قَا	قَا
وَ	وِ	وُ	وَ	وَ	وَ	وَ

* ترکیب کنید و بنویسید.

ی	و	پ	ا	ـُ	ـِ	ـَ	
							ث
							و
							پ
							فا
							ه
							قا
							ژ

* شکل دیگر حروف زیر را بنویسید.

ف ق آ ث
پ ای ا ه

* حرف هایی را که تاکنون خوانده اید و سه نقطه داشتند، مانند نمونه بنویسید.

ش

* چند کلمه بگویید که در آن حرف ق بکار رفته است.

* برای کدام یک از حروف زیر می توان نقطه گذاشت؟ آنها بنویسید و بخوانید.

و - ل - ر - آ - م - و - ر - ب - س - ه

* حروفی را که تاکنون یاد گرفته اید یک بار بنویسید.

* از روی شکل صدای های «ف - ق - و» هر کدام سه سطر در دفترچه تمرین

خود بنویسید.



ذ



گی



کی

ذ کی گی

بخوانید و بنویسید.



ک ک

ک ک

گی گی

گی گی


ذ ذ

کِ	کَي	کُو	کَا	کُ	کِ	کَ
گِ	گَي	گُو	گَا	گُ	گِ	گَ
ذِ	ذَي	ذُو	ذَا	ذُ	ذِ	ذَ

* دور کلمه هایی که شکل صدای «ک» دارند، را خط بکشید.

اکبر کودک گرگان کار گاز

* ترکیب کنید و بنویسید.

ی	و	پ	ا	ه	ـِ	ـَ	
							ه
							ف
							ک
							گ
							فا
							ن

* شکل های دیگر حرف های زیر را بنویسید.

ه ق
ف ک

* حروف زیر را مانند نمونه به هم بچسبانید.

پ د ر
↓ ↓ ↓

م ا د ر
↓ ↓ ↓ ↓

س ا م ا ن
↓ ↓ ↓ ↓ ↓

سامان

* از راست به چپ بخوانید.

ب	ا	ر	ا	ن
ب	د	ا	ر	ر
د	و	س	ت	

* از روی هر یک از شکل صداهای زیر سه سطر در دفتر تمرین خود بنویسید.

ک گ ز ر ث ه



چ



خ



ج



ح

ج ج چ چ ح ح خ خ

بخوانید و بنویسید. 

ج-ج

ج-ج

چ - چ

چ - چ

ح - ح

ح - ح

خ - خ

خ - خ

فعالیت 

* بخوانید.

ج	ج	جو	جید	جا
خ	خ	خو	خید	خا
ح	ح	حو	حید	حا
چ	چ	چو	چید	چا

* بخوانید و بنویسید.

چا - چا

چو - چو

جا - جا -

جو - جو -

حا - حا -

حو - حو -

خا - خا -

خو - خو -

تمرین های زیر را با راهنمایی آموزش دهنده انجام دهید.

* دور شکل های صدای «ج و ح» خط بکشید.

چای جارو ازدواج نوح حوله

* دور شکل های صدای «چ» خط بکشید.

آچار جهاد پیچ مورچه خانه خارج

* برای حرف های زیر نقطه بگذارید. بنویسید و بخوانید.

ح ح د س ر و ر

* حروف زیر را مانند نمونه به هم بچسبانید و بخوانید.

د ر



س ر خ



چ م د ا ن



چمدان

ا س ت



م ا د ر



د س ت




* نام چند میوه را بگویید که صدای «خ» در آن به کار رفته باشد.

* نام چند وسیله بگویید که در آن صدای «چ» به کار رفته باشد.

* از روی حروف زیر ۵ سطر در دفتر تمرین خود بنویسید.

چ ج خ ز ک گ ژ ر



ض

ص

~~ض ض ض~~ ~~ص ص ص~~

بخوانید و بنویسید.



ص - ص - ص

ض - ض - ض

ض - ض - ض

فَعَالِيَّت



* بخوانید.

صی	صید	صو	صا	صُد	صِد	صَد
ضی	ضید	ضو	ضا	ضُد	ضِد	ضَد


* ترکیب کنید و بنویسید.

ی	ا	پ	و	اُ	اِ	آ	
							ص
							چ
							ض
							ه
							ق

* شکل دیگر حروف زیر را بنویسید.

گ _____ ق _____ س _____
 چ _____ ث _____ پ _____
 خ _____ ل _____ ش _____

* حروف زیر را مانند نمونه به هم بچسبانید.

ب ا ر چ ا د ر ب ا ر ا ن


 بار _____ _____



غ



ع

~~ع ع ع ع ع ع غ غ غ غ غ غ~~

بخوانید و بنویسید.



ع ع ع ع ع ع
ع ع ع ع ع ع
ع ع ع ع ع ع
ع ع ع ع ع ع
غ غ غ غ غ غ

غ-غ-

غ-غ-

غ-غ-

فَعَالِيَّت



* بخوانید.

عِ	عِي	عَا	عَا	عُ	عِ	عَ
غِي	غِي	غُو	غَا	غُ	غِ	غَ

* ترکیب کنید و بنویسید.

ی	و	ی	ا	ُ	ِ	َ	
							ع
							ف
							ظ
							ص
							ض
							ث

* چند کلمه بگویید که صدای «ع» داشته باشد.

* حروف زیر را بخوانید.

باغ غار زاغ انار

* برای هر کدام از حروف زیر به دلخواه نقطه بگذارید و بخوانید.

ع ص ه ر س ت

* دور شکل صدای «غ غغ غغ» را خط بکشید.

پیغمبر با علاقه تبلیغ را شروع کرد.

* حرف مورد نیاز را بنویسید.



با س ب نار بادا

* از روی شکل‌های حروف «غ غغ غغ» یک صفحه در دفتر تمرین خود

بنویسید.



ظ



ط

ظ

ط

بخوانید و بنویسید.



ط - ط

ظ - ظ

فعالیت



* بخوانید.

طی	طی	طو	طا	ط	ط	ط
ظی	ظی	ظو	ظا	ظ	ظ	ظ

* ترکیب کنید و بنویسید.

ی	ا	ای	او	أ	إ	آ	
							ط
							ظ
							س
							ش
							د
							ح
							ث

* شکل دیگر حروف زیر را بنویسید.

س _____ ش _____ ا _____
 چ _____ ح _____ ش _____
 ای _____ پ _____ خ _____

* دور شکل صدای «ط و ظ» را خط بکشید.

ظ هر طاهره ظاهر انسان باطن حفظ


* مانند نمونه به هم بچسبانید و بخوانید.

ب ا ط ن
↓ ↓ ↓ ↓

ظ ا ه ر
↓ ↓ ↓ ↓

ظ هر
↓ ↓ ↓
ظهر

* با توجه به تصاویر داده شده کلمه را کامل کنید.



ر ک و




م س د



س د ه

* با توجه به حرف هایی که تاکنون یاد گرفته اید سه کلمه که می توانید را بنویسید.

* از روی حروف « ط - ظ - ت - ز - ذ » هر کدام پنج مرتبه در دفتر تمرین خود بنویسید.



ی

ی ی

بخوانید و بنویسید.



ی- ی-

ی- ی-

ط- ط-

ظ- ظ-

ع- ع-

غ- غ-



* بخوانید.

یِ	یِ	یِ	یِ	یِ	یِ	یِ
طِ	طِ	طِ	طِ	طِ	طِ	طِ
ظِ	ظِ	ظِ	ظِ	ظِ	ظِ	ظِ

* ترکیب کنید و بنویسید.

ی	ای	او	ا	ـُ	ـِ	ـَ	
							ک
							ر
							ط
							ی
							فا
							نا
							فا

* بخوانید و مانند نمونه کلمه بنویسید.

ایمان

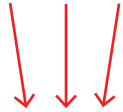
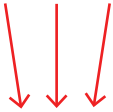
یاور

یاد

یاد

* حروف زیر را مانند نمونه به هم بچسبانید و یک کلمه بنویسید.

یادگار زاب چای ظرف



یادگار

* دو کلمه بنویسید که حرف «ب» داشته باشد.

* چند کلمه بنویسید که حرف «پ» داشته باشد.

فعالیت 

* با حرف های خوانده شده نام و نام خانوادگی خود را بنویسید.

نام خانوادگی نام

.....

* بخوانید

حروف الفبا را با هم بخوانید.

آ	ب	پ	ت	ث	ج	چ	ح	خ
د	ذ	ر	ز	ژ	س	ش	ص	ض
ط	ظ	ع	غ	ف	ق	ک	گ	ل
		م	ن	و	ه	ی		

من امروز با سواد شدم.

جدول الفبای فارسی

صدا و شکل هر یک از حروف فارسی را یاد گرفتید. اکنون یک بار دیگر آنها را بخوانید.

صدا	شکل	صدا	شکل
صاد	ص ص	الف	ا
ضاد	ض ض	بِ	ب ب
طا	ط	پِ	پ پ
ظا	ظ	تِ	ت ت
عین	ع ع ع	ثِ	ث ث
غین	غ غ غ	جیم	ج ج
فِ	ف ف	چِ	چ چ
قاف	ق ق	حِ	ح ح
کاف	ک ک	خِ	خ خ
گاف	گ گ	دال	د
لام	ل ل	ذال	ذ
میم	م م	رِ	ر
نون	ن ن	زِ	ز
واو	و	ژِ	ژ
ه	ه ه ه ه	سین	س س
ی	ی ی	شین	ش ش