

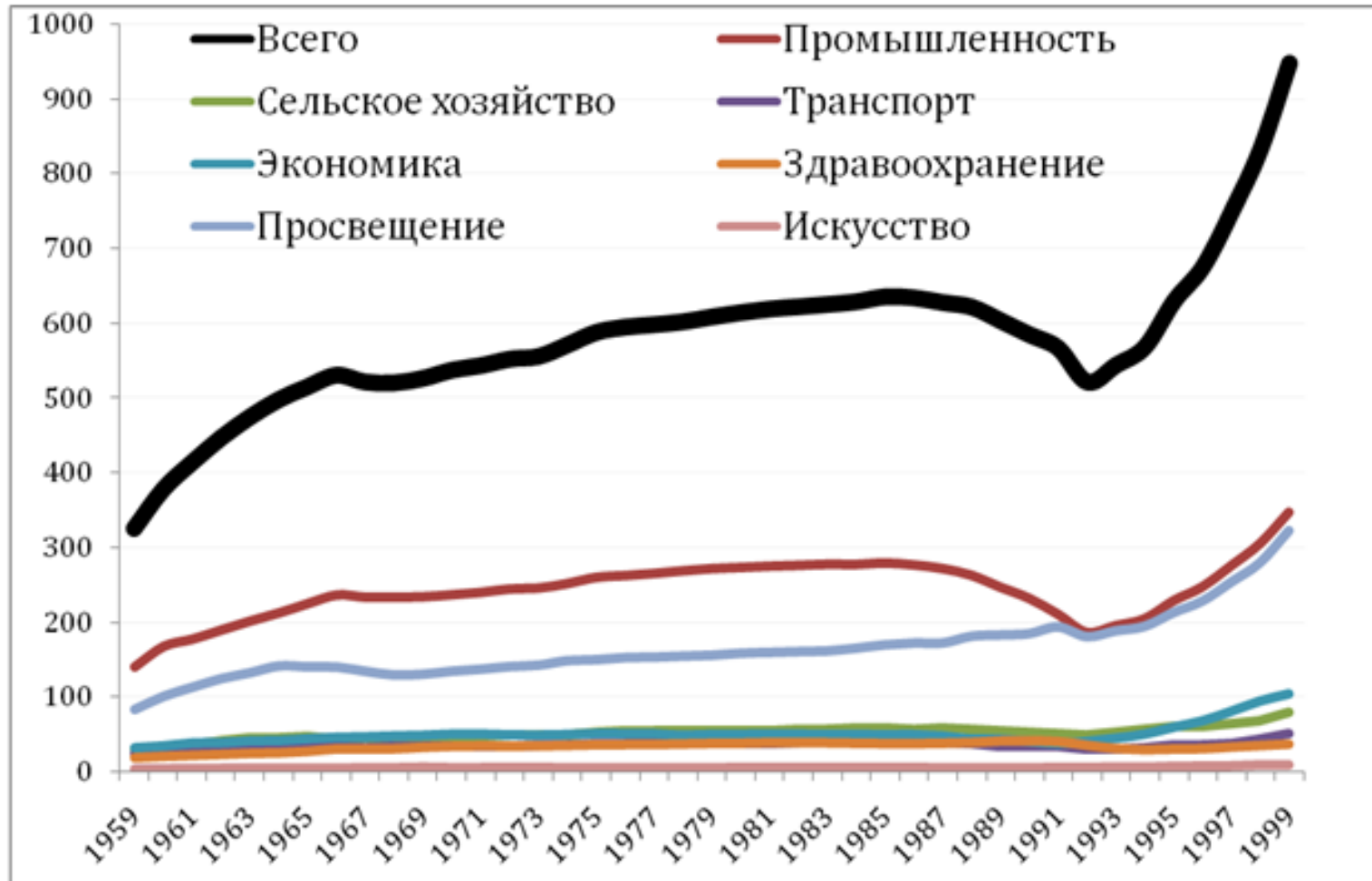
**ОТСЕВ ИЗ ВУЗОВ
И ОТРАСЛЕВАЯ СТРУКТУРА
СТУДЕНЧЕСТВА РОССИИ**

Виктория Пугач

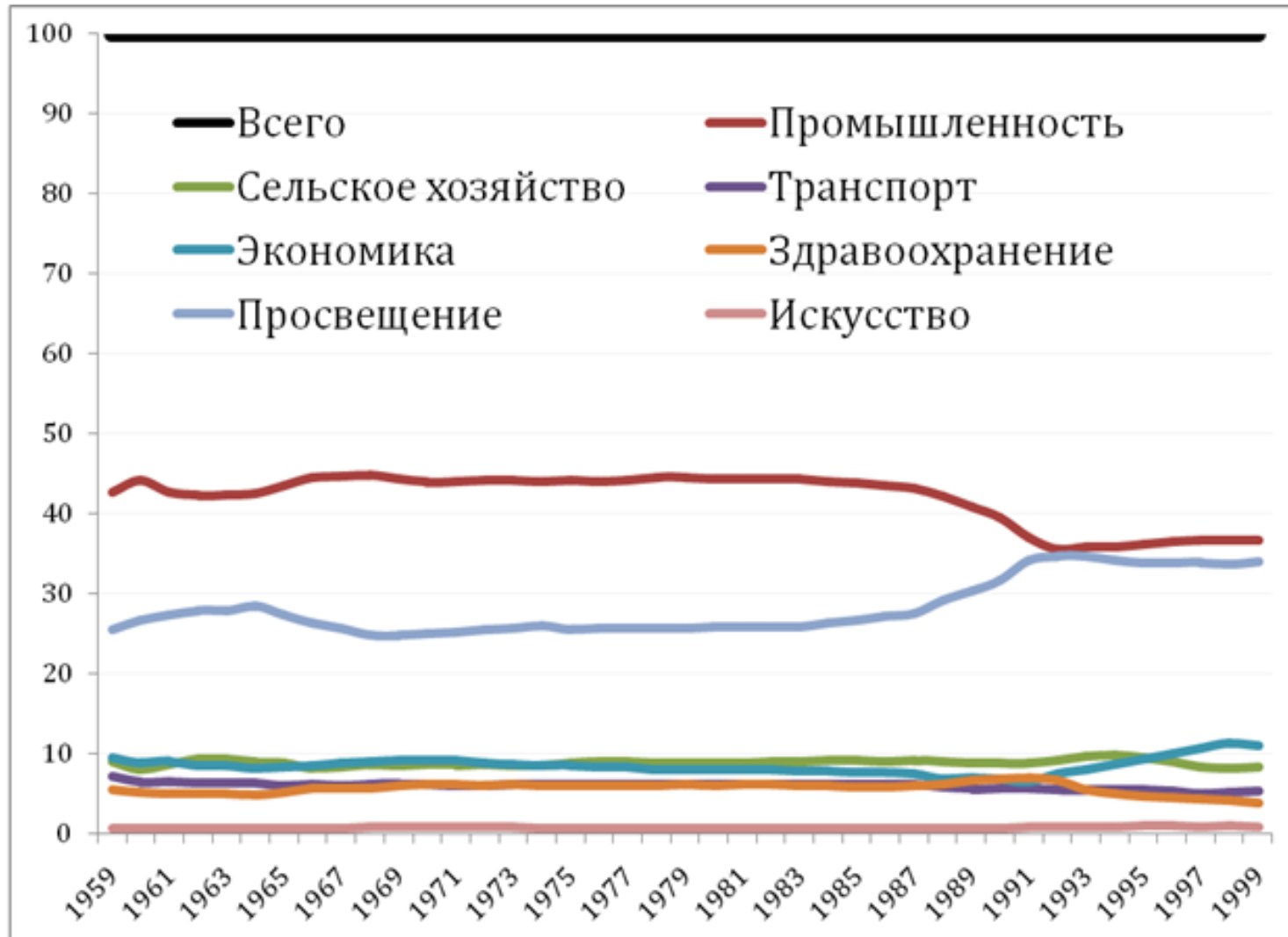
доктор социологических наук, профессор
Института качества высшего образования

НИТУ «МИСиС»

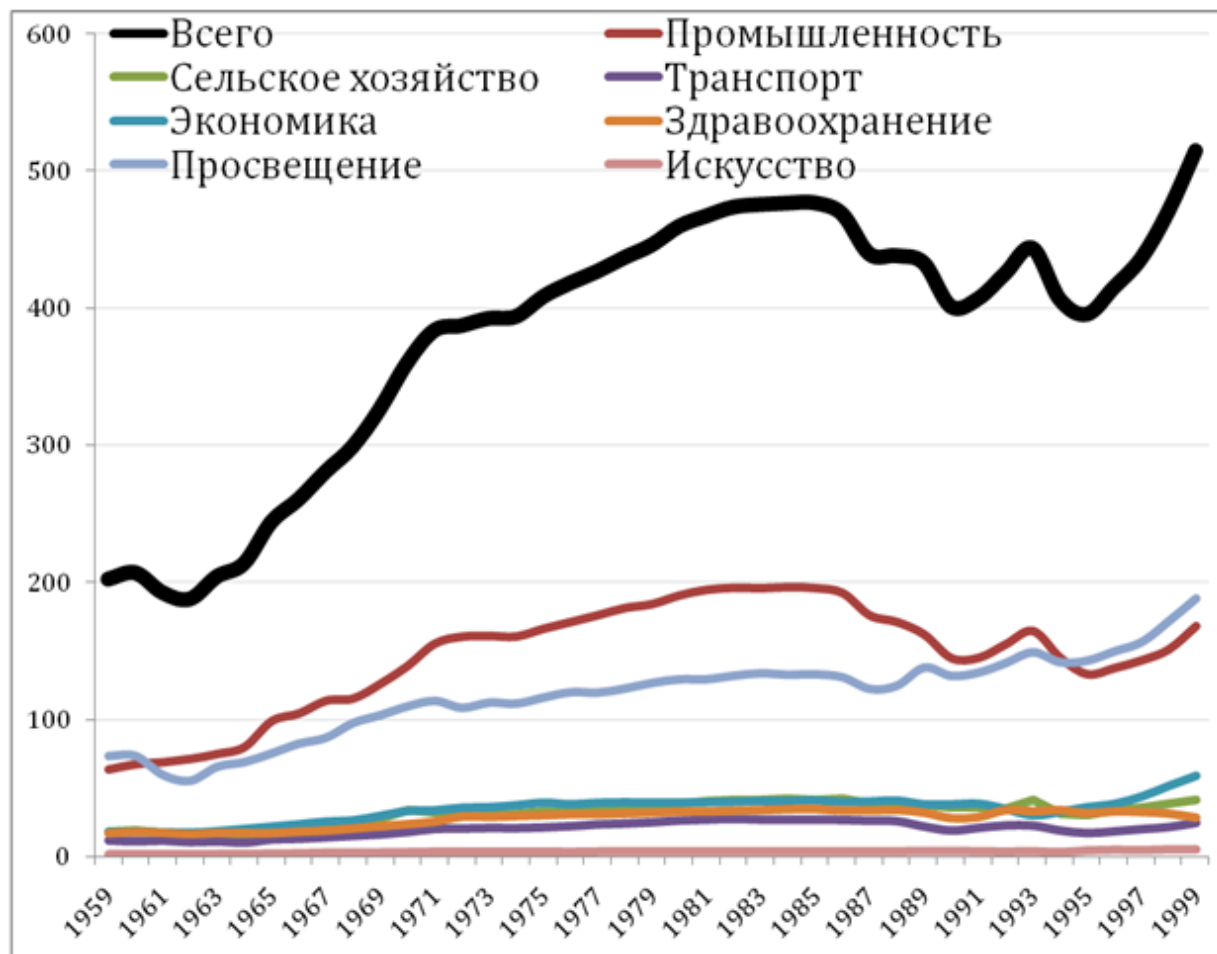
Прием студентов по отраслевым группам вузов, тыс.чел.



Прием студентов по отраслевым группам вузов, %



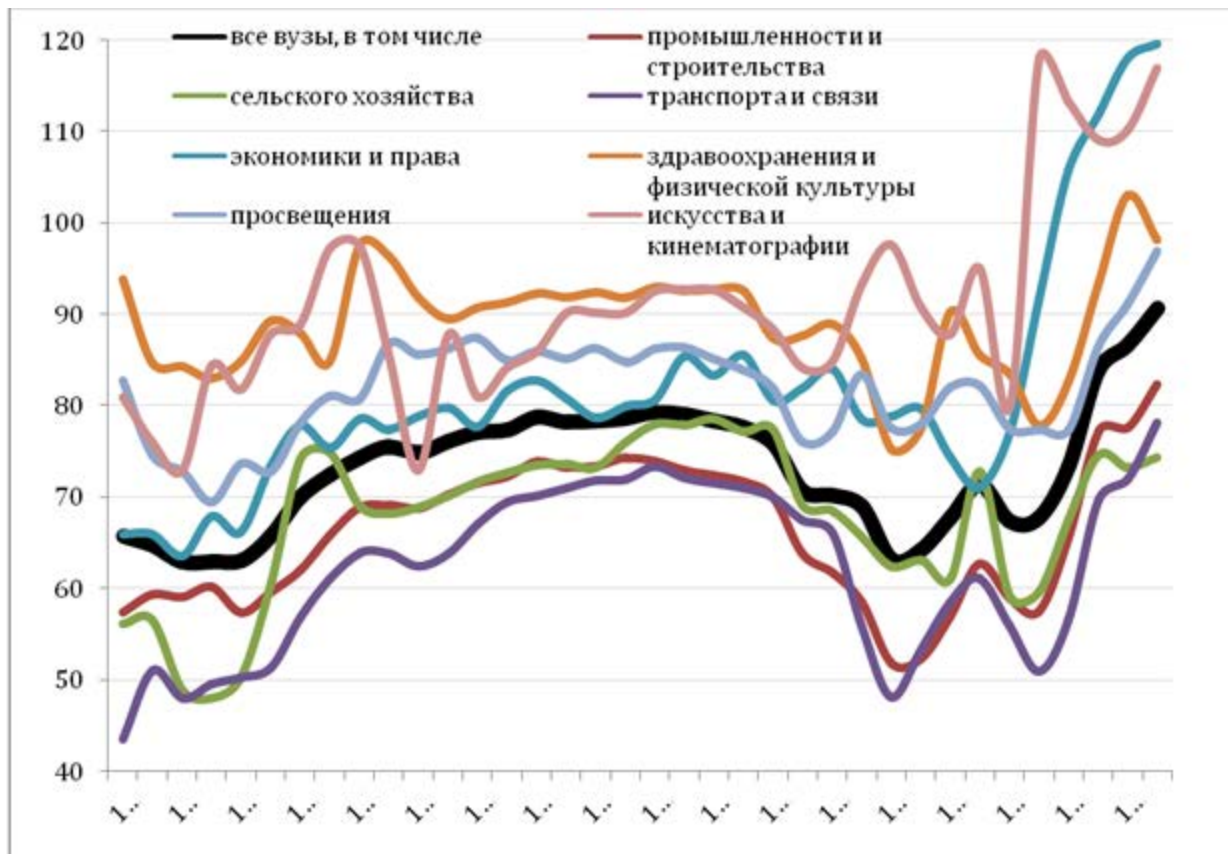
Выпуск специалистов по отраслевым группам вузов, тыс.чел.



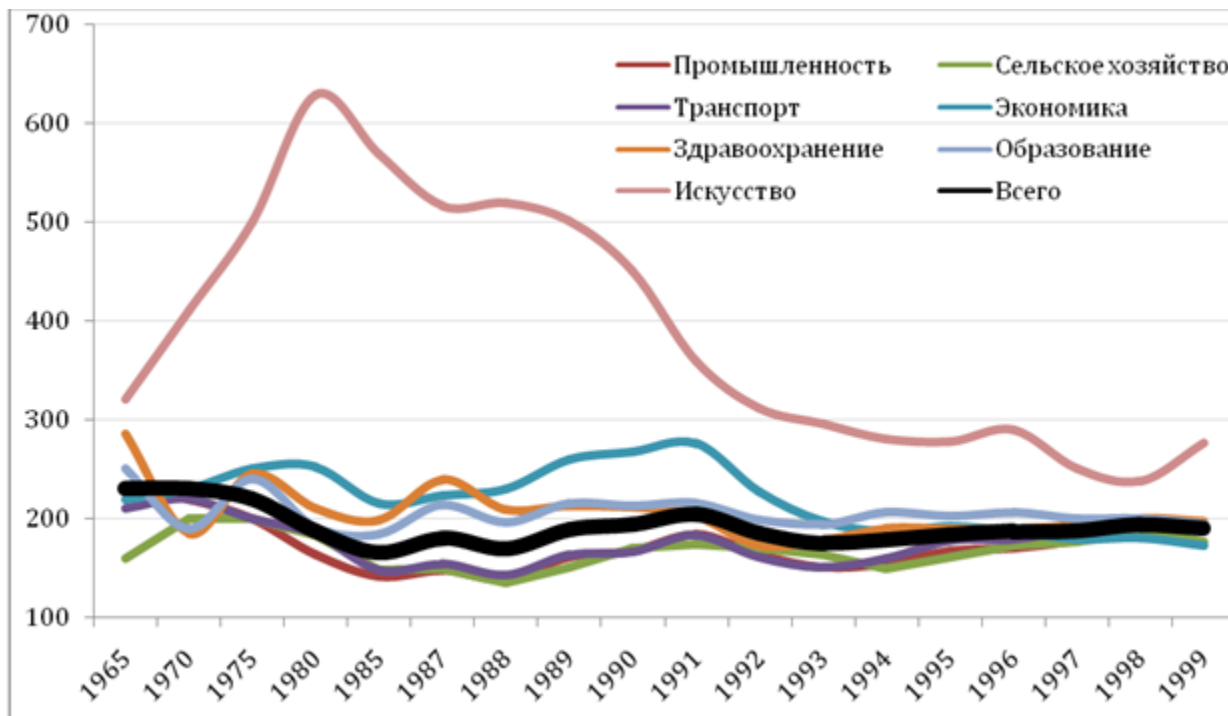
Выпуск специалистов по отраслевым группам вузов, %



Доля окончивших вузы от соответствующего приема, %



Конкурс на вступительных экзаменах – число заявлений о приеме на 100 мест



Ранги отраслевых групп вузов по устойчивости студенческих КОНТИНГЕНТОВ И КОНКУРСУ НА ВСТУПИТЕЛЬНЫХ ЭКЗАМЕНАХ

1	Отраслевые группы вузов							9
	2	3	4	5	6	7	8	
	промышленности и строительства.	сельского хозяйства	транс- порта и связи	экономики и права	здравоохранения, физической культуры и спорта	образования	искусства и кинематографии	Коэффициент Ранговой корреляции Спирмена
выпуск1985/ прием 1980	6	5	7	3	1	4	2	0.78
конкурс 1980	7	6	5	2	3	4	1	
выпуск 1990/ прием 1985	6	5	7	2	4	3	1	0.90
конкурс 1985	7	5-6	5-6	2	3	4	1	
выпуск 1992/ прием 1987	7	5	6	4	1	3	2	0.89
конкурс 1987	7	6	5	3	2	4	1	
выпуск 1993/ прием 1988	6	5	7	4	2	3	1	0.75
конкурс 1988	6	7	5	2	3	4	1	
выпуск 1994/ прием 1989	6	5	7	4	1	3	2	0.61
конкурс 1989	6	7	5	2	4	3	1	
выпуск 1995/ прием 1990	6	5	7	2	3	4	1	0.96
конкурс 1990	6	5	7	2	4	3	1	
выпуск 1996/ прием 1991	6	5	7	2	3	4	1	0.86
конкурс 1991	5	7	6	2	4	3	1	
выпуск 1997/ прием 1992	5	6	7	1	3	4	2	0.89
конкурс 1992	5	7	6	2	4	3	1	
выпуск 1998/ прием 1993	5	6	7	1	3	4	2	0.87
конкурс 1993	6-7	5	6-7	2	4	3	1	
выпуск 1999/ прием 1994	5	7	6	1	3	4	2	0.71
конкурс 1994	6	7	5	4	3	2	1	