



Организация
Объединенных Наций по
вопросам образования,
науки и культуры

2016-2017 гг.

38 С/5

ТОМ 1

ПРОЕКТЫ РЕЗОЛЮЦИЙ



Организация
Объединенных Наций по
вопросам образования,
науки и культуры

2016-2017 гг.

38 С/5

ТОМ 1

ПРОЕКТЫ РЕЗОЛЮЦИЙ

Издано в 2015 г.
Организацией Объединенных Наций
по вопросам образования, науки и культуры
7, place de Fontenoy, 75352 PARIS 07 SP

Набрано и напечатано в типографии ЮНЕСКО

Макет обложки: © Shutterstock/Godruma
© UNESCO 2015
Отпечатано во Франции

38 С/5 – Том 1 – Проект резолюций

Содержание

Примечание: Проект документа 38 С/5 состоит из двух томов (том 1: Проекты резолюций и том 2: Проект программы и бюджета), а также двух отдельных документов: (а) Технической записки и приложений и (б) Плана осуществления положений документа 38 С/5 на основе ожидаемой ситуации с поступлением наличных средств в период 2014-2015 гг.

	Пункт	Стр.
Предисловие Генерального директора		i
Проект Резолюции об ассигнованиях на 2016-2017 гг.		1
Проекты резолюций:		
Общая политика и управление		
Руководящие органы, управление и участие в объединенном аппарате системы Организации Объединенных Наций	00100	7
Программы		
Крупная программа I – Образование	01000	9
Крупная программа II – Естественные науки	02000	25
Крупная программа III – Социальные и гуманитарные науки	03000	29
Крупная программа IV – Культура	04000	31
Крупная программа V – Коммуникация и информация	05000	33
Статистический институт ЮНЕСКО (СИЮ)	06000	35
Управление подразделениями на местах	07000	37
Службы, связанные с программой		
Координация и мониторинг деятельности в интересах Африки	08100	39
Координация и мониторинг деятельности в интересах гендерного равенства	08200	40
Деятельность ЮНЕСКО в ситуациях после конфликтов и бедствий	08300	42
Стратегическое планирование, мониторинг выполнения программы и подготовка бюджета	08400	43
Общеорганизационное управление знаниями	08500	45
Внешние связи и информация общественности	08600	46
Программа участия и стипендии		
Программа участия и стипендии	09000	47
Общеорганизационные службы		
Управление людскими ресурсами	10000	49
Финансовое управление	11000	50
Управление службами поддержки	12000	51
Управление системами информации и коммуникации	13000	52

Предисловие Генерального директора

В 2015 г. ЮНЕСКО отмечает свое 70-летие. Эта дата дает нам возможность вновь подтвердить нашу приверженность основополагающим принципам ЮНЕСКО как Дома всех стран, воплощающего собой стремление всех обществ к прочному миру и устойчивому развитию, основывающимся на правах и достоинстве человека.

С момента своего основания в 1945 г. ЮНЕСКО проводила работу во всем мире в целях укрепления защиты мира путем содействия образованию для всех, сохранения общего культурного наследия человечества и его разнообразия на основе прав человека, поощрения научного сотрудничества в интересах всех людей, оказания поддержки государствам в осмыслении социальных преобразований и управлении ими и защиты свободы мнений и содействия развитию СМИ.

Никогда еще эта «мягкая сила» не была так важна, как сегодня.

Каждый день напоминает нам о том, что мы живем в новую эпоху ограничений как в области ресурсов, так и возможностей планеты. Я считаю, что в этом меняющемся мире мы должны лучше использовать столь мощный возобновляемый источник энергии, как человеческую изобретательность и творчество. Содействие этой изобретательности должно начинаться с каждой женщины и каждого мужчины, с их прав человека и их достоинства. Это подразумевает предоставление им инструментария и свободы для создания того мира, к которому они стремятся. Это подразумевает уважение разнообразия в качестве источника чувства принадлежности и силы на основе всеобщих прав человека. Это подразумевает совместную ответственность за благополучие каждого вне зависимости от места проживания или условий. Это подразумевает обеспечение повседневного мира посредством деятельности на местном уровне в интересах всего мира в целом.

Я рассматриваю эти вопросы как повестку солидарности на мировом уровне, как работу по укреплению человечества в качестве единого сообщества и защиту нашего единого мира.

ЮНЕСКО играет ключевую роль в проведении работы по этим направлениям. Темпы глобализации растут, растет и воздействие изменения климата. Во всем мире происходит значительный экономический рост, но также растет и неравенство. Общества еще никогда не были настолько интегрированными и настолько уязвимыми. Никогда еще информация не была настолько доступна, но разрыв в знаниях продолжает расширяться. Стремление к правам человека и достоинству растет, но также растут и несбывшиеся надежды. В этих условиях сотрудничество в области образования, науки, культуры, коммуникации и информации приобретает особую актуальность.

В наше время больших перемен, когда все общества претерпевают преобразования, ЮНЕСКО должна ответить на призыв об участии в создании нового мира для установления справедливости и равенства, достоинства и уважения. Я уверена, что сегодня мир нуждается в новом гуманизме, сочетающем устойчивое развитие с сохранением планеты и уважением прав и достоинства человека. Для этого необходимо срочным образом уделить внимание чаяниям самых бедных слоев населения и неотложным потребностям людей, страдающих от последствий конфликтов и природных катастроф. Для этого необходимо вновь сосредоточиться на общих ценностях

взаимоуважения, терпимости и взаимопонимания. Все это должно поощрять нас к созданию более инклюзивных обществ, в которых знание и творчество содействуют процветанию всех и каждого. Это требует от нас перейти от насилия к диалогу и культуре мира и примирения.

2015 г. является поворотным моментом, годом, установленным для достижения целей развития тысячелетия и целей программы «Образование для всех», когда государства готовят новую глобальную повестку дня в области устойчивого развития. Мандат ЮНЕСКО имеет решающее значение для обеспечения успеха будущей повестки дня, для создания прочных основ устойчивого развития, длительного мира и содержательного международного сотрудничества на принципах солидарности и диалога, взаимоуважения и справедливости.

Эти задачи являются центральными в программе и бюджете ЮНЕСКО на 2016-2017 гг. – первом бюджете ЮНЕСКО после 2015 г., отражающем вклад Организации в оказываемую государствам-членам поддержку в деле разработки новой глобальной повестки дня в области развития и общее стремление создать Организацию, соответствующую своему предназначению по осуществлению новой повестки дня.

Данная программа и бюджет соответствуют Среднесрочной стратегии ЮНЕСКО на 2014-2021 гг. (37 С/4) и являются прямым продолжением утвержденной на период 2014-2017 гг. четырехлетней программы, в которую были внесены незначительные корректировки для отражения меняющихся потребностей. В соответствии с просьбой Генеральной конференции предлагаемые бюджетные ассигнования на двухлетний период 2016-2017 гг. сохраняют двухгодичный цикл бюджетных ассигнований.

Данная программа и бюджет были подготовлены с четкими целями:

- создать Организацию, соответствующую своему предназначению по полному и эффективному удовлетворению потребностей государств-членов и возглавляющую сотрудничество в сферах ее компетенции;
- уделить приоритетное внимание программам в соответствии со шкалой приоритетов, установленных Исполнительным советом в 2013 г., и укрепить работу Организации по двум глобальным приоритетам «Африка» и «Гендерное равенство»;
- увеличить долю бюджета ЮНЕСКО, выделяемую на программы;
- отразить программные области, имеющие критическое значение для достижения к 2030 г. целей устойчивого развития в области образования, науки, культуры, коммуникации и информации, а также мирового океана и подготовить Организацию к периоду после 2015 г., сосредоточив внимание на сравнительных преимуществах ЮНЕСКО;
- укрепить позиции ЮНЕСКО как эффективного действующего и долгосрочного лидера и партнера в рамках реформирующейся системы ООН на глобальном, региональном и страновом уровнях, усилив партнерские связи ЮНЕСКО в рамках системы ООН и уделяя приоритетное внимание будущей повестке дня в области образования;
- поддержать конкретные меры, связанные с молодежью, наименее развитыми странами (НРС), малыми островными развивающимися государствами (МОСРГ) и наиболее обездоленными социальными группами, и мобилизовать потенциал ИКТ и интернета для создания обществ знаний;
- продолжить осуществление инноваций и реформирования Организации в соответствии с определенными независимой внешней оценкой ЮНЕСКО четырьмя ключевыми направлениями:
 - Обеспечение большей сосредоточенности деятельности ЮНЕСКО

- Позиционирование ЮНЕСКО, обеспечивающее более тесную связь с деятельностью на местном уровне
 - Укрепление участия ЮНЕСКО в деятельности системы Организации Объединенных Наций
 - Развитие и укрепление партнерских связей ЮНЕСКО;
- обеспечить выполнение ЮНЕСКО всех предусмотренных ее Уставом обязательств.

В целях подготовки Организации к последствиям невыплаты значительной суммы установленных взносов Исполнительный совет просил меня представить план осуществления положений документа 38 С/5 с указанием приоритетных для Организации расходов на основе ожидаемой ситуации с поступлением наличных средств в период 2016-2017 гг.

Соответствующие сценарии представлены в Приложении 2 к документу 38 С/5, в котором подробно излагаются планы расходования средств в объеме 507 млн. долл. и 518 млн. долл. Приложение позволяет провести сравнение между ожидаемыми результатами и показателями эффективности, заложенными в эти планы расходования средств и в бюджетные сценарии в объеме 653-667 млн. долл. В приводимой ниже таблице четко указываются общее распределение средств и активизация деятельности по осуществлению программы:

	Программа (5КП)	Поддержка программы	Промежуточный итог Программы и поддержка программы	Общеорганизационные службы	Прочее	Итого
	%	%	%	%	%	%
507 млн. долл.	42,0	36,4	78,4	17,2	4,4	100,0
653 млн. долл.	46,7	33,2	79,8	16,2	4,0	100,0
518 млн. долл.	43,1	35,7	78,8	16,9	4,3	100,0
667 млн. долл.	47,7	32,5	80,3	15,8	3,9	100,0

Примечание: Программа = 5 крупных программ
 Поддержка программы = СИЮ, управление подразделениями на местах, Части II, В, С, Часть I
 Общеорганизационные службы = Часть III (HRM, BFM, MSS, информационные системы)
 Прочее = Резервы по изменению штатного расписания, МСПС, Погашение займов, Часть V

В период, когда Организация остается крайне востребованной, о чем свидетельствует ряд недавних событий, я уверена, что Организации необходима соответствующая поддержка. В целях консолидации полученных результатов и достижения новых успехов следует продолжать осуществлять процесс глубоких реформ и инноваций. Организация должна сохранить способность выполнять все свои уставные обязанности, все более эффективно отвечая на растущие ожидания всех государств-членов. Поэтому я считаю, что 11 млн. долл., составляющие разницу между сценариями плана расходов в объеме 507 и 518 млн. долл., необходимы для оказания Организации требуемой поддержки с учетом принятых трудных решений по сокращению ее персонала и определения бюджетных приоритетов в нашу эпоху нестабильности и большого спроса на ее услуги.

Я подготовила документ 38 С/5 в соответствии с принципами управления и бюджетирования, ориентированных на конечные результаты (БКР), с тем чтобы отразить текущие потребности Штаб-квартиры и подразделений на местах. Процесс подготовки Проекта 38 С/5 предоставил возможность ввести ключевые изменения в направлении БКР. Впервые проект бюджета пяти крупных программ составлялся на основе «предварительных рабочих планов», подготовленных программными специалистами в Штаб-квартире и в подразделениях на местах с помощью

специально разработанного программного обеспечения и сосредоточенных на ресурсах, необходимых для достижения каждого ожидаемого результата. В рамках этого нового процесса проходили интенсивные консультации по принципу «снизу вверх», что позволило отобрать согласованный набор предложений по ожидаемым результатам. Он также способствовал выявлению дополнительной информации о крупных рисках и ограничениях, с которыми сталкивается Организация в связи с финансовыми трудностями.

В нынешних обстоятельствах я, как никогда, привержена созданию Организации, соответствующей своему предназначению, дальнейшему всестороннему проведению реформы с тем, чтобы добиться дополнительного роста эффективности ее деятельности и сокращения расходов в поддержку осуществления программы, и, прежде всего, обеспечению превращения ЮНЕСКО в целенаправленного, эффективно действующего и новаторского партнера, необходимого странам и их обществам сегодня и в будущем.

Это требует единства всех государств-членов и Организации. Это требует стратегического подхода и целеустремленности. Мы идем вперед к созданию новаторской, более эффективно действующей и более результативной Организации, с тем чтобы заложить основы прочного мира и устойчивого развития, зиждущихся на правах человека, содействовать развитию человека на основе равного достоинства и полностью реализовать потенциал творчества каждой женщины и каждого мужчины.

Ирина Бокова



Париж, март 2015 г.

Проект Резолюции об ассигнованиях



Проект Резолюции об ассигнованиях на 2016-2017 гг.

**653
млн.
долл.** **667
млн.
долл.**

Генеральная конференция на своей 38-й сессии постановляет следующее:

А. Обычная программа

(а) На финансовый период 2016-2017 гг. ассигнуется сумма (653 000 000/667 000 000)¹ долл., которая распределяется следующим образом:

Статья ассигнований	долл.	долл.
ЧАСТЬ I – ОБЩАЯ ПОЛИТИКА И УПРАВЛЕНИЕ		
A. Руководящие органы <i>(включая Генеральную конференцию и Исполнительный совет)</i>	10 512 300	10 512 300
B. Управление <i>(включая Генеральную конференцию, Исполнительный секретариат Генерального директора, Службу внутреннего надзора, Бюро по международной регламентации и правовым вопросам и Бюро по вопросам этики)</i>	20 249 400	20 249 400
C. Участие в объединенном аппарате системы Организации Объединенных Наций	18 794 900	18 794 900
ИТОГО, ЧАСТЬ I	49 556 600	49 556 600
ЧАСТЬ II – ПРОГРАММЫ И СЛУЖБЫ, СВЯЗАННЫЕ С ПРОГРАММОЙ		
A. Программы		
Крупная программа I – Образование ²		
I.1 Оказание государствам-членам поддержки в развитии систем образования в целях укрепления качественного и инклюзивного обучения для всех на протяжении всей жизни	64 623 200	66 741 800
I.2 Расширение прав и возможностей учащихся с целью воспитания творческой и ответственной глобальной гражданской ответственности	11 900 200	12 274 400
I.3 Продвижение образования для всех и формирование будущей международной повестки дня в области образования Институты ЮНЕСКО категории 1 в области образования	19 059 700	19 930 300
Итого, КП I	23 531 200	25 491 300
Крупная программа II – Естественные науки ^{3 и 4}		
II.1 Укрепление политики и управления в области НТИ, а также взаимосвязей между наукой, политикой и обществом	12 403 000	12 975 100
II.2 Создание институционального потенциала в области естественных и инженерных наук	7 916 900	8 269 300
II.3 Содействие развитию знаний и потенциала в целях охраны океанов и прибрежных районов и устойчивого управления ими	13 270 400	13 860 900
II.4 Укрепление международного научного сотрудничества в области систем земели, биоразнообразия и уменьшения опасности бедствий	7 216 100	7 725 700
II.5 Укрепление роли экологических наук и биосферных заповедников	7 303 600	7 448 600
II.6 Укрепление безопасности пресноводных ресурсов Институты ЮНЕСКО категории 1 в области естественных наук	15 355 200	16 055 600
Итого, КП II	1 015 000	1 015 000
Крупная программа III – Социальные и гуманитарные науки		
III.1 Мобилизация усилий в сфере перспективных исследований, знаний и выработки политики для поддержки социальных преобразований, социальной инклюзивности и межкультурного диалога	15 520 700	16 216 100
III.2 Расширение возможностей государств-членов в деле регулирования этических, правовых, экологических и социальных последствий проблем, связанных с наукой и технологией, с целью достижения инклюзивного и устойчивого социального развития	6 664 700	6 959 700
III.3 Разработка политики на основе процесса, обеспечивающего широкое участие заинтересованных сторон в сферах работы с молодежью и спорта; оказание поддержки развитию и гражданскому становлению молодежи и содействие применению правозащитного подхода в программах ЮНЕСКО	11 346 900	11 853 800
Итого, КП III	33 532 300	35 029 600
Крупная программа IV – Культура ⁵		
IV.1 Охрана, сохранение, популяризация и передача культуры, наследия и истории в интересах диалога и развития	33 439 900	35 253 700
IV.2 Поддержка и поощрение разнообразия форм культурного самовыражения, охрана нематериального культурного наследия и развитие индустрий культуры и творчества	21 282 200	21 893 300
Итого, КП IV	54 722 100	57 147 000
Крупная программа V – Коммуникация и информация		
V.1 Поощрение формирования благоприятных условий для обеспечения свободы выражения, свободы печати и безопасности журналистов, содействие расширению плюрализма и участия общественности в работе средств информации и оказание поддержки устойчивым и независимым учреждениям средств информации	14 395 600	14 997 600
V.2 Содействие обеспечению всеобщей доступности и сохранности информации и знаний	18 508 200	19 374 600
Итого, КП V	32 903 800	34 372 200

	653 МЛН. ДОЛЛ.	667 МЛН. ДОЛЛ.
Статистический институт ЮНЕСКО	9 232 900	9 648 800
Управление подразделениями на местах (Управление децентрализованными программами, расходы на функционирование подразделений на местах)	84 353 800	84 353 800
Дополнительные средства для реформы сети подразделений на местах	5 000 000	5 000 000
Итого, Часть II.A	403 339 400	417 339 400
V. Службы, связанные с программой		
1. Координация и мониторинг деятельности в интересах Африки	8 181 500	8 181 500
2. Координация и мониторинг деятельности в интересах гендерного равенства	2 240 700	2 240 700
3. Деятельность ЮНЕСКО в ситуациях после конфликтов и бедствий	1 450 400	1 450 400
4. Стратегическое планирование, мониторинг выполнения программы и подготовка бюджета	8 419 200	8 419 200
5. Общеорганизационное управление знаниями	5 052 000	5 052 000
6. Внешние связи и информация общественности	24 634 100	24 634 100
Итого, Часть II.B	49 977 900	49 977 900
C. Программа участия и стипендии	18 405 700	18 405 700
ИТОГО, ЧАСТЬ II	471 723 000	485 723 000
ЧАСТЬ III – ОБЩЕОРГАНИЗАЦИОННЫЕ СЛУЖБЫ		
A. Управление людскими ресурсами		
1. Управление людскими ресурсами	19 420 100	19 420 100
2. Общеорганизационная подготовка и повышение квалификации сотрудников	2 000 000	2 000 000
3. Вклад в Фонд медицинского страхования (ФМС) для ассоциированных участников и на административные расходы	12 000 000	12 000 000
Итого, Часть III.A	33 420 100	33 420 100
B. Финансовое управление	14 438 100	14 438 100
C. Управление службами поддержки		
1. Управление и координация в отношении служб поддержки и закупок	3 950 000	3 950 000
2. Управление переводами и документами	17 260 100	17 260 100
3. Управление оборудованием, охрана и безопасность и конференции и культурные мероприятия	24 957 400	24 957 400
Итого, Часть III.C	46 167 500	46 167 500
D. Управление системами информации и коммуникации	11 587 300	11 587 300
ИТОГО, ЧАСТЬ III	105 613 000	105 613 000
ИТОГО, ЧАСТИ I - III	626 892 600	640 892 600
Резерв для реклассификации должностей/повышения по службе на основе заслуг	3 000 000	3 000 000
Резерв для покрытия долгосрочных обязательств по медицинскому страхованию после прекращения службы (МСПС)	3 748 000	3 748 000
ЧАСТЬ IV – ПОГАШЕНИЕ ЗАЙМОВ НА ОБНОВЛЕНИЕ ПОМЕЩЕНИЙ ШТАБ-КВАРТИРЫ И СТРОИТЕЛЬСТВО ЗДАНИЯ МБП	14 082 400	14 082 400
ЧАСТЬ V – ПРЕДПОЛАГАЕМОЕ УВЕЛИЧЕНИЕ РАСХОДОВ	5 277 000	5 277 000
ИТОГО, АССИГНОВАНИЯ	653 000 000	667 000 000

[1] Ассигнования по частям I-V рассчитаны на основе постоянного обменного курса, составляющего 0,869 евро за 1 доллар США. В соответствии с решениями 190 EX/19 и 195 EX/13 этот курс будет пересмотрен в целях отражения того обменного курса, который будет иметь место непосредственно перед утверждением документа 38 C/5.]

	653 млн. долл.	667 млн. долл.
2 Ассигнования для Крупной программы I включают финансовые ассигнования для институтов ЮНЕСКО в области образования:		
Международное бюро просвещения ЮНЕСКО (МБП)	6 509 500	7 063 300
Международный институт планирования образования ЮНЕСКО (МИПО)	6 882 600	7 468 100
Институт ЮНЕСКО по обучению на протяжении всей жизни (ИЮОЖ)	2 520 400	2 734 900
Институт ЮНЕСКО по информационным технологиям в образовании (ИИТО)	1 153 900	1 252 100
Международный институт ЮНЕСКО по созданию потенциала в Африке (ИИКБА)	3 185 400	3 456 400
Международный институт ЮНЕСКО по высшему образованию в Латинской Америке и Карибском бассейне (ИЕСАЛК)	2 786 400	3 023 500
Институт Махатмы Ганди по образованию в интересах мира и устойчивого развития (ИМГОМУР)	493 000	493 000
<i>Итого, Институты ЮНЕСКО в области образования</i>	<i>23 531 200</i>	<i>25 491 300</i>
3 Ассигнования для Крупной программы II включают финансовые ассигнования для институтов ЮНЕСКО в области естественных наук:		
Институт ЮНЕСКО-ИГЕ по образованию в области водных ресурсов (ЮНЕСКО-ИГЕ)	-	-
Международный центр теоретической физики (МЦТФ)	1 015 000	1 015 000
<i>Итого, Институты ЮНЕСКО в области естественных наук</i>	<i>1 015 000</i>	<i>1 015 000</i>
4 Ассигнования для Крупной программы II включают бюджетные ассигнования для Межправительственной океанографической комиссии ЮНЕСКО (МОК):	13 270 400	13 860 900
5 Ассигнования для Крупной программы IV включают бюджетные ассигнования для Центра всемирного наследия ЮНЕСКО (ЦВН):	20 547 000	21 699 000

Дополнительные ассигнования

- (b) Генеральный директор уполномочивается принимать и добавлять к утвержденным ассигнованиям, указанным в пункте (а) выше, добровольные взносы, пожертвования, дары, завещанное имущество и субсидии, а также взносы правительств с учетом положений статьи 7.3 Положения о финансах. Генеральный директор представляет информацию о них в письменном виде членам Исполнительного совета на сессии, следующей за таким действием.

Принятие бюджетных обязательств

- (c) Генеральный директор уполномочивается принимать обязательства в течение финансового периода с 1 января 2016 г. по 31 декабря 2017 г. в следующих рамках:
 - (i) в пределах сумм, предусмотренных в пункте (а) выше, в случае ожидаемого поступления наличных средств в размере [653 млн. долл./667 млн. долл.], или
 - (ii) в пределах ассигнований, установленных по плану расходов на основе ожидаемого поступления в 2016-2017 гг. наличных средств в размере [507 млн. долл./518 млн. долларов].

Перечисления

- (d) Генеральный директор уполномочивается производить с одобрения Исполнительного совета перечисления из Части V бюджета (Предполагаемое увеличение расходов) на соответствующие статьи ассигнований в рамках частей I-IV бюджета в целях покрытия увеличения расходов на персонал, на приобретение товаров и услуг и осуществления технических корректировок.
- (e) В отношении 5 крупных программ Генеральный директор может при необходимости производить бюджетные перечисления между статьями ассигнований на ГНД в рамках крупной программы, уведомляя в письменном виде членов Исполнительного совета на сессии, следующей за таким действием, о деталях и причинах этих перечислений.

Между 5 крупными программами: (i) Генеральный директор может производить бюджетные перечисления между утвержденными для программного сектора общими суммами в размере до 5%, уведомляя в письменном виде членов Исполнительного совета на сессии, следующей за таким действием, о деталях и причинах этих перечислений, и (ii) в тех случаях, когда перечисления превышают сумму в 5%, Генеральный директор должен получить предварительное одобрение Исполнительного совета.

В прочих областях: (i) Генеральный директор может при необходимости производить бюджетные перечисления между статьями ассигнований в размерах до 5% от первоначальных ассигнований, уведомляя в письменном виде членов Исполнительного совета на сессии, следующей за таким действием, о деталях и причинах этих перечислений, и (ii) в тех случаях, когда перечисления превышают сумму в 5%, Генеральный директор должен получить предварительное одобрение Исполнительного совета.

- (f) Бюджетные ассигнования, выделяемые Межправительственной океанографической комиссии ЮНЕСКО (МОК) и Центру всемирного наследия ЮНЕСКО (ЦВН), не подлежат сокращению путем перечисления средств в другие части бюджета.

Персонал

- (g) Сводная таблица штатных должностей по классам на двухлетний период 2016-2017 гг. приводится в Приложении II к документу 38 С/5. Генеральный директор представляет на предварительное одобрение Исполнительного совета любое изменение в этом Приложении в отношении общего числа должностей класса D-1 и выше.
- (h) В соответствии со своими конкретными уставными положениями и правилами Международное бюро просвещения ЮНЕСКО (МБП), Международный институт планирования образования ЮНЕСКО (МИПО), Институт ЮНЕСКО по обучению на протяжении всей жизни (ИЮОЖ), Институт ЮНЕСКО по информационным технологиям в образовании (ИИТО), Международный институт ЮНЕСКО по созданию потенциала в Африке (ИИКБА), Международный институт ЮНЕСКО по высшему образованию в Латинской Америке и Карибском бассейне (ИЕСАЛК), Институт Махатмы Ганди по образованию в интересах мира и устойчивого развития (ИМГОМУР), Институт ЮНЕСКО-ИГЕ по образованию в области водных ресурсов (ЮНЕСКО-ИГЕ), Международный центр теоретической физики (МЦТФ) и Статистический институт ЮНЕСКО (СИЮ) могут создавать штатные должности. Эти должности не включаются в таблицу штатных должностей, приведенную в Приложении II к документу 38 С/5.

Разверстка взносов

- (i) Ассигнования, утвержденные по пункту (a) выше ([653 000 000 долл./667 000 000 долл.]), финансируются за счет установленных взносов государств-членов.

Колебание валютных курсов

- (j) Сметы обычного бюджета, использованные при подготовке настоящего проекта бюджета, рассчитаны на основе обменного курса, составляющего [0,869 евро за 1 доллар США, – того же обменного курса, который использовался при подготовке бюджета на период 2014-2015 гг.]. С точки зрения бюджета поступления и расходы, понесенные в рамках бюджета в евро, будут отражаться в бюджетных отчетах на основе постоянного обменного курса доллара США, который, в соответствии с решениями 190 EX/19 (II), пункт 4 (c) и 195 EX/13, пункт 5 будет определен в момент утверждения бюджета. Однако в отношении счетов (в соответствии с Международными стандартами учета в государственном секторе (МСУГС)) поступления и расходы, выраженные в евро, будут отражаться с использованием операционного обменного курса Организации Объединенных Наций (ООКООН). Различия, возникающие в результате использования двух разных основ для бюджета и счетов, будут указываться в разделах финансовых отчетов, касающихся выверки/сравнения.

В. Внебюджетные программы

- (k) Генеральный директор уполномочивается получать другие средства, помимо установленных взносов государств-членов, на осуществление программ и проектов, соответствующих целям, политике и деятельности Организации, и принимать обязательства и производить платежи в отношении такой деятельности в соответствии с правилами и положениями Организации и соглашениями, заключенными с источниками финансирования.

Проекты резолюций



00100

Проект резолюции по общей политике и управлению

Генеральная конференция

1. *уполномочивает* Генерального директора продолжать осуществление в течение периода 2016-2017 гг. плана действий по общей политике и управлению в соответствии с резолюцией 37 С/2 (пункт 00100 документа 37 С/5 Утвержденный) со следующими поправками:
(b пересмотренный) ассигновать с этой целью сумму в **49 556 600 долл.** на период 2016-2017 гг.;
2. *просит* Генерального директора периодически представлять руководящим органам в предусмотренных уставными документами докладах сведения о достижении нижеследующих ожидаемых результатов:

Руководящие органы

- (1) повышение рациональности и экономности работы Генеральной конференции;
- (2) повышение рациональности и экономности работы Исполнительного совета;

Дирекция

- (1) обеспечение лидерства и руководства на исполнительном уровне;
- (2) обеспечение ключевых условий – внутренней логики, общеорганизационной регламентации и согласования со стратегическими целями – для осуществления эффективного стратегического руководства, оказания поддержки государствам-членам и достижения результатов;

Исполнительный секретариат Генерального директора

- (1) оказание своевременной качественной поддержки Генеральному директору по целому ряду стратегических, политических, управленческих и административных вопросов, связанных с деятельностью Организации, включая эффективное взаимодействие с государствами-членами;
- (2) укрепление стратегического позиционирования лидирующей роли Организации и ее деятельности в рамках ООН посредством эффективного надзора за бюро ЮНЕСКО по связи и взаимодействия с ними, включая в отношении слаженности действий системы ООН в области эффективного осуществления глобального приоритета «Гендерное равенство» в соответствии с Общесистемным планом действий ООН (ООН-ОПД) и срочных мер реагирования в странах в ситуациях после конфликтов и бедствий и в странах переходного периода;

- (3) обеспечение эффективной координации и взаимодействия со старшими руководителями программных секторов и общеорганизационных служб, в том числе прямо находящихся в компетенции Дирекции и под мерами по результатам мониторинга;

Внутренний надзор

- (1) укрепление внутренних механизмов управления рисками, контроля, соблюдения установленных правил и рационального использования средств;
- (2) укрепление в ЮНЕСКО культуры оценки и управления с ориентацией на конечные результаты посредством целенаправленной деятельности в области оценки и предоставления консультационных услуг в поддержку совершенствования организационного обучения, совершенствования программы и подотчетности;
- (3) совершенствование подотчетности и обеспечение более строгого соблюдения правил и положений ЮНЕСКО;

Международная регламентация и правовые вопросы

- (1) обеспечение соответствия управления Организацией и осуществления ее программы действующим правилам и положениям;

Этика

- (1) создание в Организации этической рабочей среды;
3. *просит также* Генерального директора представлять в ее предусмотренных уставными документами докладах о выполнении программы, утвержденной Генеральной конференцией, сведения о мерах, принятых с целью оптимизации использования ресурсов при осуществлении программных мероприятий.

01000

Проект резолюции по Крупной программе I – Образование

Генеральная конференция

1. уполномочивает Генерального директора продолжать осуществление в течение периода 2016-2017 гг. плана действий по Крупной программе I в соответствии с резолюцией 37 C/3 (пункт 01000 документа 37 C/5 Утвержденный) со следующими поправками:
(впересмотренный) играть ведущую роль в координации повестки дня в области образования на период после 2015 г. в сотрудничестве с учреждениями-организаторами и основными заинтересованными сторонами; оказывать странам поддержку в осуществлении новой повестки и мониторинге прогресса в деле достижения согласованной на международном уровне цели устойчивого развития (ЦУР) в области образования;

Стратегическая цель 3: Продвижение образования для всех (ОДВ) и формирование будущей международной повестки дня в области образования

- (iii) В 2016-2017 гг. ЮНЕСКО будет продолжать поддерживать и популяризировать образование путем координации, содействия и оказания консультаций по политике в области осуществления повестки дня в сфере образования на период после 2015 г. ЮНЕСКО будет продолжать укреплять сети и партнерские отношения, в том числе с организациями-учредителями, гражданским обществом, частным сектором и государствами-членами, на глобальном, региональном и национальном уровнях; оказывать поддержку государствам-членам в определении национальных приоритетов в сфере образования и отражении глобальной повестки дня в области образования в национальных планах действий; содействовать использованию методов разработки политики на основе фактических данных и популяризировать их; создавать глобальные форумы международного образовательного сообщества для обсуждения будущих тенденций в сфере образования.
- (d) ассигновать с этой целью сумму в:

сценарий НРР + (667 млн. долл.): **124 437 800 долл.** на период 2016-2017 гг.¹ распределяется следующим образом:

ГНД 1	66 741 800 долл.
ГНД 2	12 274 400 долл.
ГНД 3	19 930 300 долл.
Институты	25 491 300 долл.

¹ Эти ассигнования включают ассигнования для институтов ЮНЕСКО категории 1 в области образования.

сценарий НРР (653 млн. долл.): **119 114 300 долл.** на период 2016-2017 гг.¹ распределяется следующим образом:

ГНД 1	64 623 200 долл.
ГНД 2	11 900 200 долл.
ГНД 3	19 059 700 долл.
Институты	23 531 200 долл.

2. *просит* Генерального директора:

(с пересмотренный) представлять в ее предусмотренных уставными документами докладах о выполнении программы, утвержденной Генеральной конференцией, сведения о мерах, принятых с целью оптимизации использования ресурсов при осуществлении программных мероприятий;

Проекты резолюций в отношении институтов категории 1 в области образования

01100

Международное бюро просвещения (МБП)

Генеральная конференция,

принимая к сведению доклад Международного бюро просвещения ЮНЕСКО (МБП) за двухлетний период 2014–2015 гг.,

признавая важность сохранения функциональной автономии МБП для обеспечения ему возможности предоставления услуг государствам-членам инициативным, гибким, эффективным, действенным, своевременным и устойчивым образом,

приветствуя процесс осуществления Стратегии преобразования МБП в Центр передового опыта ЮНЕСКО в области учебных программ и связанных с ними вопросов, которая была принята 36-й сессией Генеральной конференции (резолюция 36 С/18), а также текущие усилия по ускорению прогресса в деле реализации Стратегии,

1. *подчеркивает* специализированный вклад МБП в реализацию соответствующих стратегических целей ЮНЕСКО и тематических областей Крупной программы I, в частности, в том, что касается разработки учебных программ и управления ими, научных исследований и разработок по вопросам политики, а также осуществления функций центра обмена информацией и управления ею посредством:
 - (a) организации специализированных курсов подготовки, признанных местными региональными академическими учреждениями, для лиц, принимающих решения, и практических работников, занимающихся вопросами учебных программ, а также разработки адаптированных к потребностям пользователя учебных средств и учебных материалов;
 - (b) расширения технической и консультативной помощи, оказываемой национальным учреждениям и специалистам, занимающимся учебными программами;
 - (c) укрепления его базы научных знаний по учебным программам, а также его потенциала управления знаниями и их распространения;
 - (d) оказания поддержки диалогу по вопросам международной фактологически обоснованной политики, направленному на содействие повышению качества образования для всех и поощрение политики и практики инклюзивного образования;
2. *просит* Совет МБП в соответствии с Уставом МБП и настоящей резолюцией при утверждении бюджета МБП предусмотреть:
 - (a) обеспечение соответствия целей и мероприятий МБП стратегическим целям ЮНЕСКО, главным направлениям деятельности и ожидаемым результатам по Крупной программе I;
 - (b) оказание поддержки основным инициативам МБП с целью внесения вклада в достижение ожидаемых результатов Крупной программы I, перечисленных в нижеследующем пункте 7;

- (с) усиление взаимодействия с Генеральным директором в целях мобилизации необходимых людских и финансовых ресурсов, с тем чтобы МБП могло и далее выполнять свою миссию в качестве центра передового опыта в области учебных программ;
3. *уполномочивает* Генерального директора оказать МБП поддержку путем выделения финансовых ассигнований в рамках Крупной программы I на общую сумму:
- сценарий ННР + (667 млн. долл.): **7 063 300 долл.** на период 2016-2017 гг.;
- сценарий ННР (653 млн. долл.): **6 509 500 долл.** на период 2016-2017 гг.;
4. *выражает свою признательность* властям Нигерии, Норвегии и Швейцарии, государствам-членам и другим органам и учреждениям, которые внесли интеллектуальный или финансовый вклад в мероприятия МБП, и предлагает им и далее оказывать ему поддержку в 2016-2017 гг. и в последующий период;
5. *призывает* государства-члены, межправительственные и международные неправительственные организации, донорские учреждения, фонды и частный сектор с помощью финансовых и иных надлежащих средств содействовать эффективному осуществлению мероприятий МБП в интересах государств-членов в соответствии с его миссией в качестве центра передового опыта в сфере учебных программ и связанных с ними вопросов, главными направлениями деятельности и ожидаемыми результатами по Крупной программе I, а также стратегическими целями ЮНЕСКО на 2014-2021 гг.;
6. *просит* Генерального директора периодически представлять руководящим органам в предусмотренных уставными документами докладах сведения о вкладе МБП в достижение нижеследующих ожидаемых результатов Крупной программы I:
- (а) укрепление потенциала государств-членов по содействию развитию, мониторингу и оценке процессов и итогов обучения, ориентированного на приобретение компетенций (ГНД 1 – ожидаемый результат б);
- (б) формирование будущей повестки дня и глобальной политики в области образования с использованием соответствующих научных исследований и перспективного анализа ЮНЕСКО и других структур (ГНД 3 – ожидаемый результат 11).

Международный институт планирования ЮНЕСКО (МИПО)

Генеральная конференция,

принимая к сведению доклад Международного института планирования образования ЮНЕСКО (МИПО) за двухлетний период 2014-2015 гг.,

признавая важную роль МИПО в выполнении Крупной программы I,

1. *просит* Административный совет МИПО в соответствии с Уставом Института и настоящей резолюцией при утверждении бюджета МИПО на 2016 г. и 2017 г.:
 - (a) обеспечить соответствие целей и мероприятий Института стратегическим целям ЮНЕСКО и приоритетам и ожидаемым результатам Крупной программы I;
 - (b) укреплять потенциал государств-членов в области планирования систем образования и оперативного и административного управления ими;
 - (c) усиливать национальные, субрегиональные и межрегиональные программы подготовки кадров по планированию, административному управлению, оценке и мониторингу в области образования в сотрудничестве с другими институтами ЮНЕСКО в области образования, а также со Статистическим институтом ЮНЕСКО (СИЮ) и с подразделениями ЮНЕСКО на местах;
 - (d) проводить исследования и изыскания, направленные на повышение уровня знаний по планированию и управлению в области образования, а также на производство, совместное использование и передачу знаний и обмен опытом и информацией по планированию и административному управлению в сфере образования между государствами;
 - (e) осуществлять проекты по технической поддержке в области компетенции Института;
2. *уполномочивает* Генерального директора оказать поддержку деятельности Института путем выделения финансовых ассигнований в рамках Крупной программы I на общую сумму:
сценарий НРР + (667 млн. долл.): **7 468 100 долл.** на период 2016-2017 гг.
сценарий НРР (653 млн. долл.): **6 882 600 долл.** на период 2016-2017 гг.;
3. *выражает* свою признательность государствам-членам и организациям, которые оказали поддержку деятельности Института посредством добровольных взносов и договорных соглашений, а также правительствам Аргентины и Франции, которые бесплатно предоставляют Институту помещения и на периодической основе финансируют их обслуживание, и предлагает им и далее оказывать свою поддержку в 2016-2017 гг. и в последующий период;
4. *призывает* государства-члены предоставить, возобновить или увеличить свои добровольные взносы с целью укрепления деятельности МИПО в соответствии со статьей VIII его Устава, с тем чтобы, используя эти дополнительные ресурсы и помещения, предоставляемые правительствами Аргентины и Франции, он мог лучше удовлетворять потребности государств-членов во всех областях Крупной программы I;

5. *просит* Генерального директора периодически представлять руководящим органам в предусмотренных уставными документами докладах сведения о вкладе МИПО в достижение нижеследующих ожидаемых результатов Крупной программы I:
- (a) укрепление национального потенциала для разработки и осуществления политики и планов в рамках обучения на протяжении всей жизни (ГНД 1 – ожидаемый результат1);
 - (b) формирование будущей повестки дня и глобальной политики в области образования с использованием соответствующих научных исследований и перспективного анализа ЮНЕСКО и других структур (ГНД 3 – ожидаемый результат 11).

Институт ЮНЕСКО по обучению на протяжении всей жизни (ИЮОЖ)

Генеральная конференция,

принимая к сведению доклад Института ЮНЕСКО по обучению на протяжении всей жизни (ИЮОЖ) за двухлетний период 2014-2015 гг.,

признавая роль ИЮОЖ как одного из ключевых институтов ЮНЕСКО в области образования, его вклад в осуществление функций ЮНЕСКО (лаборатории идей, нормотворческой организации, центра обмена информацией, учреждения по созданию потенциала и катализатора международного сотрудничества) в областях своих экспертных знаний и его усилия по переориентации его деятельности в сфере образования в качестве глобального центра передовых знаний в области обучения на протяжении всей жизни,

признавая также важность всеобъемлющей концепции обучения на протяжении всей жизни для стратегии ЮНЕСКО в области образования, сформулированной в документе 37 С/4, и подтверждая приверженность Беленским рамкам действий, принятым на шестой Международной конференции по образованию взрослых (КОНФИНТЕА VI),

1. подчеркивает и высоко оценивает важный вклад ИЮОЖ в реализацию соответствующих стратегических целей и приоритетов Крупной программы I, в частности в том, что касается содействия развитию обучения на протяжении всей жизни для всех путем осуществления информационно-разъяснительной деятельности, развития потенциала, проведения исследований и сетевого взаимодействия с акцентом на политике и стратегиях в области обучения на протяжении всей жизни, грамотности и навыках, а также обучении и образовании взрослых;
2. просит Совет управляющих ИЮОЖ, действуя в соответствии с Уставом Института и настоящей резолюцией, при утверждении бюджета Института на 2016-2017 гг. предусмотреть:
 - (a) обеспечение соответствия целей и мероприятий Института стратегическим целям ЮНЕСКО и приоритетам и главным направлениям деятельности Крупной программы I;
 - (b) укрепление и разработку программ ИЮОЖ с целью содействия достижению перечисленных в нижеследующем пункте 6 ожидаемых результатов Крупной программы I;
 - (c) укрепление потенциала Института в качестве глобального центра передовых знаний в области обучения на протяжении всей жизни, а также его конкретной ответственности за распространение грамотности и обучение и образование взрослых;
 - (d) осуществление необходимых мер по реализации Беленских рамок действий и мониторингу этой деятельности;
 - (e) проведение дальнейшей работы совместно с Генеральным директором по мобилизации необходимых людских и финансовых ресурсов, с тем чтобы ИЮОЖ мог выполнять свою миссию;
3. уполномочивает Генерального директора оказать поддержку ИЮОЖ путем выделения финансовых ассигнований в рамках Крупной программы I на общую сумму:

сценарий ННР + (667 млн. долл.): **2 734 900 долл.** на период 2016-2017 гг.;

сценарий ННР (653 млн. долл.): **2 520 400 долл.** на период 2016-2017 гг.;

4. *выражает* свою признательность правительству Германии за оказание ИЮОЖ постоянной поддержки в виде существенной финансовой помощи и бесплатного предоставления помещений, а также другим государствам-членам и организациям, в частности, Швейцарскому агентству развития и сотрудничества (ШАРС), Шведскому агентству по сотрудничеству в целях международного развития (СИДА), правительству Норвегии и федеральному правительству Нигерии, которые внесли интеллектуальный и финансовый вклад в деятельность ИЮОЖ, и предлагает им и далее оказывать ему поддержку в 2016-2017 гг. и в последующий период;
5. *призывает* государства-члены, межправительственные и международные неправительственные организации, донорские учреждения, фонды и частный сектор оказать или возобновить свою поддержку в виде предоставления финансовых и иных надлежащих средств, с тем чтобы ИЮОЖ мог вносить свой вклад в реализацию приоритетов Крупной программы I и достижение стратегических целей ЮНЕСКО на 2014-2021 гг.;
6. *просит* Генерального директора периодически представлять руководящим органам в предусмотренных уставными документами докладах сведения о вкладе ИЮОЖ в достижение нижеследующих ожидаемых результатов Крупной программы I:
 - (a) укрепление национального потенциала для разработки и осуществления политики и планов в рамках обучения на протяжении всей жизни (ГНД 1 – ожидаемый результат 1);
 - (b) укрепление национального потенциала для расширения качественных инклюзивных программ распространения грамотности, учитывающих гендерные аспекты (ГНД 1 – ожидаемый результат 2);
 - (c) формирование будущей повестки дня и глобальной политики в области образования с использованием соответствующих научных исследований и перспективного анализа ЮНЕСКО и других структур (ГНД 3 – ожидаемый результат 11);
 - (d) поощрение и мониторинг осуществления права на образование и прогресса в достижении международных целей в области образования, а также информационное обеспечение диалога по вопросам политики на основе полученных данных (ГНД 3 – ожидаемый результат 12).

Институт ЮНЕСКО по информационным технологиям в образовании (ИИТО)

Генеральная конференция,

принимая к сведению доклад Института ЮНЕСКО по информационным технологиям в образовании (ИИТО) за двухлетний период 2014-2015 гг.,

приветствуя позитивное развитие событий в деле преобразования ИИТО в ходе этого двухлетнего периода в центр по проведению передовых исследований и информационно-разъяснительной работы в области информационных и коммуникационных технологий (ИКТ) в образовании и признавая важность сохранения функциональной автономии Института для обеспечения возможности предоставления услуг государствам-членам гибким, эффективным и действенным образом,

1. *подчеркивает и высоко оценивает* важный вклад ИИТО в реализацию соответствующих стратегических целей ЮНЕСКО и приоритетов Крупной программы I, в частности в том, что касается информационно-разъяснительной работы по вопросам политики, развития потенциала и предоставления услуг в отношении знаний в области ИКТ в образовании посредством:
 - (a) проведения фактологически обоснованных исследований и аналитических изысканий по вопросам политики, а также сбора и распространения информации о передовой практике использования ИКТ в образовании;
 - (b) предоставления технической помощи и обмена знаниями и информацией с государствами-членами по вопросам применения ИКТ в образовании с обеспечением особого внимания учителям;
2. *просит* Совет управляющих ИИТО, действуя в соответствии с Уставом Института и настоящей резолюцией, при утверждении бюджета Института на 2016-2017 гг. предусмотреть:
 - (a) обеспечение соответствия целей и мероприятий ИИТО стратегическим целям ЮНЕСКО и приоритетам и главным направлениям деятельности Крупной программы I;
 - (b) проведение дальнейшей работы совместно с Генеральным директором по мобилизации необходимых людских и финансовых ресурсов, с тем чтобы ИИТО мог выполнять свою миссию;
3. *уполномочивает* Генерального директора оказать поддержку ИИТО путем выделения финансовых ассигнований в рамках Крупной программы I в размере:

сценарий НРР + (667 млн. долл.): **1 252 100 долл.** на период 2016-2017 гг.;

сценарий НРР (653 млн. долл.): **1 153 900 долл.** на период 2016-2017 гг.;
4. *выражает свою признательность* правительству Российской Федерации за оказание Институту финансовой поддержки и бесплатное предоставление помещений, а также государствам-членам и организациям, которые внесли интеллектуальный и финансовый вклад в деятельность Института, и предлагает им и далее оказывать ему поддержку в 2016-2017 гг. и в последующий период;

5. *призывает* государства-члены, межправительственные и международные неправительственные организации, донорские учреждения, фонды и частный сектор с помощью финансовых и иных надлежащих средств содействовать эффективному осуществлению деятельности ИИТО в интересах государств-членов в соответствии с его миссией, с тем чтобы он мог вносить большой вклад в реализацию приоритетов Крупной программы I;
6. *просит* Генерального директора периодически представлять руководящим органам в предусмотренных уставными документами докладах сведения о вкладе ИИТО в достижение нижеследующих ожидаемых результатов Крупной программы I:
 - (a) укрепление национального потенциала для разработки и осуществления технологической политики в области образования, прежде всего в отношении подготовки и повышения квалификации учителей (ГНД 1 – ожидаемый результат 7);
 - (b) формирование будущей повестки дня и глобальной политики в области образования с использованием соответствующих научных исследований и перспективного анализа ЮНЕСКО и других структур (ГНД 3 – ожидаемый результат 11).

Международный институт ЮНЕСКО по созданию потенциала в Африке (ИИКБА)

Генеральная конференция,

принимая к сведению доклад Международного института ЮНЕСКО по созданию потенциала в Африке (ИИКБА) за двухлетний период 2014-2015 гг.

признавая важность сохранения функциональной автономии Института для обеспечения возможности предоставления услуг государствам-членам гибким, эффективным и действенным образом,

признавая также важную роль, которую играют учителя в предоставлении качественного образования и в удовлетворении потребностей государств-членов, в частности в Африке, в развитии национального потенциала для подготовки и закрепления квалифицированных преподавательских кадров и управления ими,

1. *рекомендует* ИИКБА играть ключевую роль в осуществлении действий в рамках Крупной программы I в интересах реализации глобального приоритета «Африка» и в оказании содействия выполнению флагманской программы в области образования в рамках этого приоритета;
2. *подчеркивает и высоко оценивает* важный вклад ИИКБА в реализацию соответствующих стратегических целей ЮНЕСКО и приоритетов Крупной программы I, в частности в том, что касается ожидаемого результата 5 в рамках главного направления деятельности 1, связанного с повышением качества образования и профессиональным развитием учителей, посредством:
 - (a) оказания поддержки – с акцентом на разработке и осуществлении эффективной политики в отношении учителей, в том числе посредством Стратегии ЮНЕСКО в отношении учителей, Инициативы ЮНЕСКО в поддержку учителей и других инструментов ЮНЕСКО – повышению качества учебных программ в области педагогического образования, квалификационных рамок и гендерного анализа, а также подготовке инструкторов для обучения учителей на всех уровнях инновационным методам повышения квалификации учителей;
 - (b) наращивания потенциала педагогических учебных заведений в вопросах управления и обеспечения качества, применения более высоких стандартов преподавательской деятельности на основе ИКТ, планирования использования ИКТ в образовательных стратегиях, развития ИКТ и открытого дистанционного обучения (ОДО), а также в области разработки предлагаемых в онлайн-режиме сертификационных учебных программ повышения квалификации учителей;
 - (c) информационно-разъяснительной деятельности на основе исследований и распространения их результатов с помощью выпуска публикаций и проведения диалога, семинаров и конференций по вопросам политики, а также на основе партнерских связей;
3. *просит* Совет управляющих ИИКБА, действуя в соответствии с Уставом Института и настоящей резолюцией, при утверждении бюджета Института на 2016-2017 гг. предусмотреть:

- (i) обеспечение того, чтобы цели и мероприятия ИИКБА соответствовали стратегическим целям ЮНЕСКО и приоритетам и главным направлениям деятельности Крупной программы I;
 - (ii) укрепление и разработку программ и проектов ИИКБА с целью содействия достижению перечисленных в нижеследующем пункте 7 ожидаемых результатов Крупной программы I;
 - (iii) проведение дальнейшей работы совместно с Генеральным директором по мобилизации необходимых людских и финансовых ресурсов, с тем чтобы ИИКБА мог выполнять свою миссию;
4. *уполномочивает* Генерального директора оказать поддержку ИИКБА путем выделения на период 2014-2015 гг. финансовых ассигнований в рамках Крупной программы I на общую сумму:
- сценарий ННР + (667 млн. долл.): **3 456 400 долл.** на период 2016-2017 гг.;
- сценарий ННР (653 млн. долл.): **3 185 400 долл.** на период 2016-2017 гг.;
5. *выражает свою признательность* государствам-членам и организациям, которые внесли интеллектуальный или финансовый вклад в деятельность ИИКБА, и предлагает им и далее оказывать ему поддержку в 2016-2017 гг. и в последующий период;
6. *призывает* государства-члены, межправительственные и международные неправительственные организации, донорские учреждения, фонды и частный сектор с помощью финансовых и иных надлежащих средств содействовать эффективному осуществлению мероприятий ИИКБА в интересах государств-членов в соответствии с их конкретными миссиями, приоритетами Крупной программы I, стратегическими целями ЮНЕСКО на 2014-2021 гг. и стратегическим планом ИИКБА на 2016-2021 гг.;
7. *просит* Генерального директора периодически представлять руководящим органам в предусмотренных уставными документами докладах сведения о вкладе ИИКБА в достижение нижеследующих ожидаемых результатов Крупной программы I:
- (a) укрепление национального потенциала, в том числе с помощью регионального сотрудничества, с целью разработки и осуществления политики и стратегий в отношении преподавателей в интересах повышения качества образования и содействия гендерному равенству (ГНД 1 – ожидаемый результат 5);
 - (b) формирование будущей повестки дня и глобальной политики в области образования с использованием соответствующих научных исследований и перспективного анализа ЮНЕСКО и других структур (ГНД 3 – ожидаемый результат 11).

Проект резолюции – Международный институт ЮНЕСКО по высшему образованию в Латинской Америке и Карибском бассейне (ИЕСАЛК)

Генеральная конференция,

принимая к сведению доклад Международного института ЮНЕСКО по высшему образованию в Латинской Америке и Карибском бассейне (ИЕСАЛК) за двухлетний период 2014-2015 гг.,

признавая важность сохранения функциональной автономии Института для обеспечения возможности предоставления услуг государствам-членам гибким, эффективным и действенным образом,

признавая также стратегическую роль ИЕСАЛК в обновлении высшего образования и в содействии научному и технологическому развитию в государствах-членах региона Латинской Америки и Карибского бассейна,

1. *предлагает* Совету управляющих ИЕСАЛК уделять приоритетное внимание в программе Института следующим целям:
 - (a) предоставление региональной платформы для поощрения межуниверситетского сотрудничества, а также взаимодействия между учреждениями высшего образования, в частности, посредством активного вовлечения в этот процесс кафедр ЮНЕСКО и установления интеллектуальных партнерских связей в области высшего образования в регионе;
 - (b) решение проблем, связанных с интернационализацией высшего образования в регионе, путем осуществления мониторинга и разработки будущей ориентации Региональной конвенции 1974 г. о признании учебных курсов и дипломов о высшем образовании;
 - (c) выполнение функции центра обмена информацией и справочного центра по тенденциям и проблемам в области высшего образования в регионе, в частности, в отношении предоставления высшего образования, в том числе с помощью информационных и коммуникационных технологий (ИКТ);
2. *предлагает также* Совету управляющих провести тщательный мониторинг стратегических направлений и осуществления программы с целью обеспечения ее целенаправленности, согласовать направления деятельности и мероприятия ИЕСАЛК с деятельностью и мероприятиями Штаб-квартиры ЮНЕСКО и подразделений на местах в регионе и играть активную роль в обеспечении региональной и международной поддержки проектов Института;
3. *уполномочивает* Генерального директора оказать поддержку ИЕСАЛК путем выделения финансовых ассигнований в рамках Крупной программы I на общую сумму в:

сценарий ННР + (667 млн. долл.): **3 023 500 долл.** на период 2016-2017 гг.;

сценарий НРР (653 млн. долл.): **2 786 400 долл.** на период 2016-2017 гг.;
4. *выражает свою признательность* правительству Боливарианской Республики Венесуэлы за постоянную поддержку ИЕСАЛК и бесплатное предоставление помещений для Института;

5. *настоятельно призывает* государства-члены, международные организации, донорские учреждения, фонды и частный сектор оказать или возобновить их поддержку ИЕСАЛК, с тем чтобы он мог осуществлять программу мероприятий, предусмотренных на четырехлетний период 2014-2017 гг.;
6. *просит* Генерального директора периодически представлять руководящим органам в предусмотренных уставными документами докладах сведения о достижении нижеследующего ожидаемого результата Крупной программы I:
 - (a) укрепление национального потенциала для разработки фактологически обоснованной политики в сфере высшего образования для решения задач в области справедливости, качества, инклюзивности, расширения, мобильности и подотчетности (ГНД 1 – ожидаемый результат 4);
 - (b) формирование будущей повестки дня и глобальной политики в области образования с использованием соответствующих научных исследований и перспективного анализа ЮНЕСКО и других структур (ГНД 3 – ожидаемый результат 11).

Проект резолюции – Институт Махатмы Ганди по образованию в интересах мира и устойчивого развития (ИМГОМУР)

Генеральная конференция,

принимая к сведению доклад Института Махатмы Ганди по образованию в интересах мира и устойчивого развития (ИМГОМУР) за двухлетний период 2014-2015 гг.,

признавая значительный вклад ИМГОМУР в выполнение Крупной программы I, в частности, в воспитание глобальной гражданственности, образование в духе мира и уважения прав человека и образование в интересах устойчивого развития, а также в Глобальную инициативу Генерального секретаря ООН «Образование в первую очередь» (ГИОП),

признавая также важность сохранения функциональной автономии ИМГОМУР ЮНЕСКО для обеспечения возможности предоставления услуг государствам-членам инициативным, гибким, эффективным и действенным образом,

приветствуя процесс позиционирования ИМГОМУР в качестве центра передового опыта в области образования в интересах мира и устойчивого развития с целью укрепления глобальной гражданственности,

1. *подчеркивает* специализированный вклад ИМГОМУР ЮНЕСКО в реализацию соответствующих стратегических целей и приоритетов Крупной программы I, в частности, в том, что касается укрепления потенциала государств-членов в области воспитания глобальной гражданственности, образования в духе мира и уважения прав человека, образования в интересах устойчивого развития, научных исследований и прогностических изысканий посредством:
 - (a) включения навыков, знаний и подходов, связанных с культурой мира, устойчивым развитием и глобальной гражданственностью, в существующие учебные программы;
 - (b) содействия инновационной педагогике и учебным процессам путем научных исследований в области когнитивистики, преобразующего потенциала образования, инструментов ИКТ и обучению на основе опыта;
 - (c) укрепления исследовательской базы образовательной политики и практики, а также потенциала управления знаниями и их распространения, в области преобразующего потенциала образования в интересах мира и устойчивого развития;
 - (d) содействия фактологически обоснованным и инклюзивным международным дискуссиям по политике в сфере образования, а также разработке онлайн-образовательных программ для молодежи по тематике культуры мира, устойчивого развития и глобальной гражданственности, уделяя внимание развитию потенциала и компетентности молодежи в области активного и устойчивого участия в политической и общественной жизни;
2. *просит* Административный совет ИМГОМУР ЮНЕСКО в соответствии с Уставом Института и настоящей резолюцией при утверждении бюджета Института на 2016-2017 гг. предусмотреть:

- (a) обеспечение соответствия целей и мероприятий ИМГОМУР ЮНЕСКО стратегическим целям, главным направлениям деятельности и тематическим областям Крупной программы I;
 - (b) оказание поддержки программам и проектам ЮНЕСКО с целью внесения вклада в достижение ожидаемых результатов Крупной программы I;
 - (c) усиление взаимодействия с Генеральным директором в целях мобилизации необходимых людских и финансовых ресурсов, с тем чтобы ИМГОМУР ЮНЕСКО мог и далее выполнять свою миссию в качестве центра передового опыта в области образования в интересах мира и устойчивого развития с целью укрепления глобальной гражданственности;
3. *уполномочивает* Генерального директора оказать ИМГОМУР ЮНЕСКО поддержку путем выделения на период 2016-2017 гг. финансовых ассигнований в рамках Крупной программы I на общую сумму **493 000 долл.**;
4. *выражает свою признательность* правительству Индии, государствам-членам и другим органам и учреждениям, которые внесли интеллектуальный или финансовый вклад в мероприятия ИМГОМУР ЮНЕСКО, и предлагает им и далее оказывать ему поддержку в 2016-2017 гг. и в последующий период;
5. *призывает* государства-члены, межправительственные и международные неправительственные организации, донорские учреждения, фонды и частный сектор с помощью финансовых и иных надлежащих средств содействовать эффективному осуществлению деятельности Института в интересах государств-членов и в соответствии с приоритетами Крупной программы I и стратегическими целями ЮНЕСКО на 2014-2021 гг.;
6. *просит* Генерального директора периодически представлять руководящим органам в предусмотренных уставными документами докладах сведения о вкладе ИМГОМУР ЮНЕСКО в достижение нижеследующих ожидаемых результатов Крупной программы I:
- (a) включение государствами-членами компонентов образования в интересах мира и прав человека в политику и практику в области образования (ГНД 2 – ожидаемый результат 8);
 - (b) укрепление потенциала государств-членов по интеграции ОУР в образование и обучение, а также укрепление места ОУР в международной политической повестке дня (ГНД 2 – ожидаемый результат 9);
 - (c) формирование будущей повестки дня и глобальной политики в области образования с использованием научных исследований и перспективного анализа ЮНЕСКО и других соответствующих структур (ГНД 3 – ожидаемый результат 11).

Проект резолюции по Крупной программе II – Естественные науки

Генеральная конференция

1. *уполномочивает* Генерального директора продолжать осуществление в течение периода 2016-2017 гг. плана действий по Крупной программе II, включая Межправительственную океанографическую комиссию (МОК), в соответствии с резолюцией 37 C/21 (пункт 02000 документа 37 C/5 Утвержденный) со следующими поправками:

(с пересмотренный) ассигновать с этой целью сумму в:

сценарий НРР + (667 млн. долл.): **67 350 200 долл.**, включая **13 860 900 долл.** для МОК, на период 2016-2017 гг.

ГНД 1	12 975 100 долл.
ГНД 2	8 269 300 долл.
ГНД 3	13 860 900 долл.
ГНД 4	7 725 700 долл.
ГНД 5	7 448 600 долл.
ГНД 6	16 055 600 долл.
Институты	1 015 000 долл.

сценарий НРР (653 млн. долл.): **64 480 200 долл.**, включая **13 270 400 долл.** для МОК, на период 2016-2017 гг.

ГНД 1	12 403 000 долл.
ГНД 2	7 916 900 долл.
ГНД 3	13 270 400 долл.
ГНД 4	7 216 100 долл.
ГНД 5	7 303 600 долл.
ГНД 6	15 355 200 долл.
Институты	1 015 000 долл.

2. *просит* Генерального директора:

(b) периодически представлять руководящим органам в ее предусмотренных уставными документами докладах информацию о достижении следующих ожидаемых результатов:

Главное направление деятельности 1: Укрепление политики и управления в области НТИ, а также взаимосвязей между наукой, политикой и обществом

Ожидаемые результаты (1), (2) и (3) были объединены в один результат, сформулированный следующим образом:

- (1 пересмотренный)** Укрепление политики в области НТИ, взаимосвязи между наукой и политикой и участия общества, включая уязвимые группы, такие как МОСРГ и коренные народы;

Главное направление деятельности 2: Создание институционального потенциала в области естественных и инженерных наук

- (2) Укрепление деятельности по созданию потенциала для исследований и образования в области естественных наук, в том числе посредством использования ИКТ;
- (3) Продвижение и применение междисциплинарных инженерных исследований и образования в интересах устойчивого развития;

Главное направление деятельности 3: Содействие развитию знаний и потенциала в целях охраны океанов и прибрежных районов и устойчивого управления ими

- (4) Улучшение научного понимания процессов, происходящих в океане и прибрежной зоне, и использование этих знаний государствами-членами для совершенствования управления взаимосвязями между человеком и океаном;
- (5) Уменьшение рисков и воздействия опасных явлений, связанных с океаном; принятие мер по адаптации к изменению климата и смягчению его последствий; разработка и осуществление государствами-членами политики по охране здоровья экосистем океана;
- (6) Укрепление институционального потенциала государств-членов в целях охраны ресурсов океана и прибрежных районов и устойчивого управления ими;

Главное направление деятельности 4: Укрепление международного научного сотрудничества в области систем земли, биоразнообразия и уменьшения опасности бедствий

- (7) Расширение глобального сотрудничества в области экологических и геологических наук;
- (8) Совершенствование мер уменьшения опасности бедствий; укрепление систем раннего предупреждения об опасных природных явлениях; повышение готовности к бедствиям и устойчивости;

Главное направление деятельности 5: Укрепление роли экологических наук и биосферных заповедников

- (9) Усиление использования биосферных заповедников в качестве мест обучения по проблематике справедливого и устойчивого развития, а также смягчения последствий изменения климата и адаптации к нему;

Главное направление деятельности 6: Укрепление безопасности пресноводных ресурсов

- (10) Укрепление мер реагирования на местные, региональные и глобальные задачи в области безопасности водных ресурсов;
 - (11) Совершенствование знаний, инноваций и политики, а также укрепление человеческого и институционального потенциала в области безопасности водных ресурсов посредством активизации международного сотрудничества;
- (с пересмотренный) представлять в ее предусмотренных уставными документами докладах о выполнении программы, утвержденной Генеральной конференцией, сведения о мерах, принятых с целью оптимизации использования ресурсов при осуществлении программных мероприятий;

Проект резолюции по Международному центру теоретической физики имени Абдуса Салама (МЦТФ)

Генеральная конференция,

признавая важную роль Международного центра теоретической физики имени Абдуса Салама (МЦТФ) в рамках Крупной программы II в качестве центра ЮНЕСКО категории I в деле упрочения потенциала и знаний в теоретической и прикладной физике, теоретической и прикладной математике и междисциплинарных областях, включая изменение климата и уменьшение опасности бедствий, а также в новых направлениях научной деятельности МЦТФ, касающихся возобновляемых источников энергии, количественной биологии и высокопроизводительных компьютерных вычислений, с обеспечением особого внимания развивающимся странам,

1. *просит* Руководящий комитет и Научный совет МЦТФ в соответствии с Уставом Центра и соглашениями с принимающей страной при утверждении бюджета МЦТФ на 2016-2017 гг. продолжать осуществление плана действий для Международного центра теоретической физики имени Абдуса Салама (МЦТФ), утвержденного в Резолюции 37 C/23 (пункт 02200 документа 37 C/5 Утвержденный) с учетом следующих поправок
 - (a) осуществление в период 2016-2017 гг. плана действий для Международного центра теоретической физики имени Абдуса Салама (МЦТФ) на основе трех главных направлений деятельности с обеспечением особого внимания проблематике Африки, гендерного равенства, НРС и МОСРГ, а также молодежи;
2. *уполномочивает* Генерального директора оказать МЦТФ поддержку путем предоставления с этой целью финансовых ассигнований в сумме **1 015 000 долл.** на период 2016-2017 гг.;
3. *просит* Генерального директора:
 - (a) периодически предоставлять руководящим органам в предусмотренных уставными документами докладах сведения о достижении ожидаемых результатов, утвержденных в Резолюции 37 C/23 (пункт 02200 документа 37 C/5 Утвержденный);
 - (b) предоставлять в ее предусмотренных уставными документами докладах о выполнении программы, утвержденной Генеральной конференцией, сведения о мерах, принятых с целью оптимизации использования ресурсов при осуществлении программных мероприятий;
4. *выражает признательность* Международному агентству по атомной энергии (МАГАТЭ), правительству Италии, государствам-членам и другим структурам, оказывающим Центру поддержку в виде добровольных взносов, и предлагает им продолжать оказывать свою поддержку в 2016-2017 гг. и в последующий период;
5. *призывает* государства-члены, международные организации, донорские учреждения, фонды и частный сектор оказывать или возобновить свою поддержку МЦТФ, с тем чтобы обеспечить ему возможность осуществлять и расширять свою деятельность, предусмотренную в настоящей резолюции.

Проект резолюции по Крупной программе III – Социальные и гуманитарные науки

Генеральная конференция

1. уполномочивает Генерального директора продолжать осуществление в течение периода 2016-2017 гг. плана действий по Крупной программе III в соответствии с резолюцией 37 C/37 (пункт 03000 документа 37 C/5 Утвержденный) со следующими поправками:

Стратегическая цель 6: Поддержка инклюзивного социального развития и укрепление межкультурного диалога в целях сближения культур и поощрения этических принципов

Подпункт, отмеченный третьей черной точкой в пункте (i), изложен в следующей редакции:

- разработка ведущих инициатив, основанных на подходе с ориентацией на права человека, в области образования, науки, культуры, коммуникации и информации в поддержку социальных преобразований для создания более инклюзивных обществ и более активного межкультурного диалога;

Пункт (v) перенесен в пункт (i) в качестве нового отмеченного четвертой черной точкой подпункта:

- координация применения основанного на правах человека подхода во всех программах и мероприятиях Организации и координации вклада в механизмы ООН по правам человека, такие как всеобщие периодические обзоры, и в межучрежденческие процессы ООН, включая Программу развития Организации Объединенных Наций (ГООНВР);

(с пересмотренный) ассигновать с этой целью сумму в:

сценарий НРР + (667 млн. долл.): **35 029 600 долл.** на период 2016-2017 гг.

ГНД 1	16 216 100 долл.
ГНД 2	6 959 700 долл.
ГНД 3	11 853 800 долл.

сценарий НРР (653 млн. долл.): **33 532 300 долл.** на период 2016-2017 гг.;

ГНД 1	15 520 700 долл.
ГНД 2	6 664 700 долл.
ГНД 3	11 346 900 долл.

2. *просит* Генерального директора:

- (b) периодически представлять руководящим органам в предусмотренных уставными документами докладах сведения о достижении следующих ожидаемых результатов:

Главное направление деятельности 1: Мобилизация усилий в сфере перспективных исследований, знаний и выработки политики для поддержки социальных преобразований, социальной инклюзивности и межкультурного диалога

- (2 пересмотренный) разработка инициатив, основанных на подходе с ориентацией на права человека, в области образования, науки, культуры, коммуникации и информации в поддержку социальных преобразований для создания более инклюзивных обществ и более активного межкультурного диалога;

Главное направление деятельности 2: Расширение возможностей государств-членов в деле регулирования этических, правовых, экологических и социальных последствий проблем, связанных с наукой и технологией, с целью достижения инклюзивного и устойчивого социального развития

Ожидаемые результаты 4 и 5 объединены в один результат в следующей редакции:

- (4) Укрепление потенциала государств-членов в деле решения биоэтических задач и всестороннего участия в дискуссиях по биоэтике и определении этических, правовых и социальных последствий передовых достижений науки, новых технологий и их применения для целей устойчивого развития;

Главное направление деятельности 3 (пересмотренное):

Выработка политики на основе процесса, обеспечивающего широкое участие заинтересованных сторон как в сфере работы с молодежью, так и в сфере спорта; оказание поддержки развитию и гражданскому становлению молодежи

- (5) Укрепление потенциала государств-членов в деле разработки и осуществления многосторонних и инклюзивных мер государственной молодежной политики и обеспечение активного участия молодых людей в общинном строительстве и демократических процессах;
- (6) Разработка и осуществление государствами-членами инклюзивной государственной политики с участием многих заинтересованных сторон в области физической культуры, спорта и борьбы с допингом;

Ожидаемый результат 8 исключен

- (с пересмотренный) представлять в ее предусмотренных уставными документами докладах о выполнении программы, утвержденной Генеральной конференцией, сведения о мерах, принятых с целью оптимизации использования ресурсов при осуществлении программных мероприятий;

Проект резолюции по Крупной программе IV – Культура

Генеральная конференция

1. уполномочивает Генерального директора продолжать осуществление в течение периода 2016-2017 гг. плана действий по Крупной программе IV в соответствии с резолюцией 37 C/42 (пункт 04000 документа 37 C/5 Утвержденный) со следующими поправками:
 - (b пересмотренный) использовать также в рамках осуществления плана действий для Крупной программы IV сотрудничество по линиям Юг-Юг и Север-Юг-Юг в качестве дополнительных механизмов выполнения программы, обеспечивать дальнейшее развитие партнерских связей с гражданским обществом, частным сектором, организациями системы Организации Объединенных Наций и другими международными организациями на всех этапах разработки и выполнения программы и демонстрировать на основе фактических данных воздействие роли культуры как посредника и движущей силы устойчивого развития в осуществлении повестки дня в области развития на период после 2015 г., с тем чтобы:

Стратегическая цель 7: Охрана, популяризация и передача наследия

- (i пересмотренный) охрана и сохранение наследия во всех его формах и популяризация его рационального и устойчивого использования, с тем чтобы подчеркнуть центральную роль наследия в обеспечении устойчивого развития и в качестве вектора диалога, сотрудничества и взаимопонимания как внутри стран, так и между ними, особенно в кризисных ситуациях, в том числе посредством укрепления связей с другими соответствующими конвенциями, в частности Конвенцией о биологическом разнообразии и Рамсарской конвенцией, а также межправительственными программами и, в частности, Межправительственной океанографической комиссией ЮНЕСКО и программой «Человек и биосфера»; укрепление, в частности, конкретной работы по осуществлению Конвенции 1970 г. о мерах, направленных на запрещение и предупреждение незаконного ввоза, вывоза и передачи права собственности на культурные ценности, и активизация международных усилий, необходимых для обеспечения ее эффективного выполнения и поступательного развития;
- (iv пересмотренный) предоставление детям и молодежи базовых знаний в отношении сохранения и ценности наследия, развитие взаимопонимания и создание сетей на уровне учащихся и преподавателей, повышение осведомленности местных сообществ о своем наследии, в том числе с помощью комплексной программы по образованию в области наследия;

Стратегическая цель 8: Поощрение творчества и разнообразия форм

- (v пересмотренный) укрепление правовой, политической и институциональной среды, способствующей развитию живого наследия и творчества и поддержанию разнообразия форм культурного самовыражения путем охраны нематериального культурного наследия и поддержки создания динамичной индустрии культуры и творчества и, в частности, механизмов, способствующих местному производству товаров и услуг культурного назначения, развитию местных рынков и доступу к платформам для их

распространения/обмена ими во всем мире, тем самым подчеркивая роль индустрии культуры и творчества в сокращении масштабов нищеты посредством создания рабочих мест и генерирования доходов и подтверждая наличие связи между культурой и устойчивым развитием в осуществлении повестки дня в области развития после 2015 г., особенно в городах. Особое внимание будет уделяться наращиванию потенциала в приоритетных областях и, в частности, среди молодежи. Внимание будет также уделяться активизации международных дискуссий с целью улучшения социально-экономических условий для творческих работников;

(с пересмотренный) ассигновать с этой целью сумму в:

сценарий НРР + (667 млн. долл.): **57 147 000 долл.** на период 2016-2017 гг.

ГНД 1 35 253 700 долл.

ГНД 2 21 893 300 долл.

сценарий НРР (653 млн. долл.): **54 722 100 долл.** на период 2016-2017 гг.

ГНД 1 33 439 900 долл.

ГНД 2 21 282 200 долл.

2. *просит* Генерального директора:

(7) укрепление и использование национального потенциала разработки политики и мер для поощрения разнообразия форм культурного самовыражения, в частности, посредством эффективного осуществления Конвенции 2005 г.;

(с пересмотренный) представлять в ее предусмотренных уставными документами докладах о выполнении программы, утвержденной Генеральной конференцией, сведения о мерах, принятых с целью оптимизации использования ресурсов при осуществлении программных мероприятий;

Крупная программа V – Коммуникация и информация

Генеральная конференция

1. уполномочивает Генерального директора продолжать осуществление в течение периода 2016-2017 гг. плана действий по Крупной программе V в соответствии с резолюцией 37 C/49 (пункт 05000 документа 37 C/5 Утвержденный) со следующими поправками:

(b новый) продолжение популяризации «свободных, независимых и плюралистических средств информации» и «создания обществ знаний с помощью информационных и коммуникационных технологий (ИКТ)» в рамках повестки дня в области развития на период после 2015 г. и за ее пределами с учетом важности и своевременности таких программных мероприятий для будущих поколений;

Стратегическая цель 9: Поощрение свободы выражения мнений, развития средств информации и доступа к информации и знаниям

(iv пересмотренный) поощрение плюрализма средств информации, включая укрепление всемерного участия заинтересованных сторон в проведении Всемирного дня радио (13 февраля), и посредством работы с общинными средствами информации, в частности с общинными радиостанциями, в целях принятия руководящих принципов составления программ для обеспечения представленности женщин и молодежи;

(v пересмотренный) содействие обеспечению гендерного равенства с точки зрения содержания информационных материалов и управления средствами информации путем развития партнерства с учреждениями средств информации с целью внедрения и поощрения использования гендерно ориентированных показателей для средств информации. Организация будет продвигать гендерное равенство в СМИ и их посредством путем осуществления плана действий возглавляемого ЮНЕСКО Глобального альянса в области СМИ и гендерного равенства (ГАСГ) с участием СМИ, гражданского общества и правительств;

(xiii пересмотренный) укрепление программы «Память мира» и ее дальнейшее позиционирование в качестве глобального механизма поиска ответов на вызовы, связанные с сохранением документального наследия, в том числе в цифровой и оцифрованной форме, и обеспечение передовых позиций в условиях новых тенденций и процессов в этой области, и дальнейшее укрепление программы посредством увеличения людских и финансовых ресурсов и осуществления плана действий по укреплению программы «Память мира», утвержденного Исполнительным советом на его 191-й сессии, с должным учетом существующих бюджетных ограничений;

Пункт (xiv) объединяется с пунктом (xiii)

- (c) ассигновать с этой целью сумму в:

сценарий НРР + (667 млн. долл.): **34 372 200 долл.** на период 2016-2017 гг.

ГНД 1 14 997 600 долл.

ГНД 2 19 374 600 долл.

сценарий НРР (653 млн. долл.): **32 903 800 долл.** на период 2016-2017 гг.

ГНД 1 14 395 600 долл.

ГНД 2 18 508 200 долл.

Главное направление деятельности 1: Поощрение формирования благоприятных условий для обеспечения свободы выражения, свободы печати и безопасности журналистов, содействие расширению плюрализма и участия общественности в работе средств информации и оказание поддержки устойчивым и независимым учреждениям средств информации

Ожидаемые результаты (1) и (3) объединены в ожидаемый результат 1, изложенный в следующей редакции:

- (1) укрепление условий для обеспечения свободы выражения мнений, свободы прессы, безопасности журналистов и саморегулирования в отношении как онлайн-овых, так и офлайн-овых медиа-платформ, особенно в странах с постконфликтной ситуацией и странах с переходной экономикой, с помощью благоприятствующей этому политики и практики и поддержка национальных учреждений средств информации;
- (2) поддержка плюралистических средств информации, в том числе путем принятия политики, учитывающей гендерные аспекты, а также посредством усиления политики и практики в отношении общинных средств информации наряду с расширением прав и возможностей граждан, особенно молодежи, благодаря повышению уровня медийной и информационной грамотности (МИГ);

Главное направление деятельности 2: Содействие обеспечению всеобщей доступности и сохранности информации и знаний

- (3) содействие распространению в государствах-членах программы открытых решений для обществ знаний (открытых образовательных ресурсов, открытого доступа, бесплатного программного обеспечения с открытым кодом источника, открытой учебной платформы, открытых данных, открытого облачного сервиса) и доступа к ИКТ, в том числе для инвалидов и для всех языков;

Ожидаемые результаты (5) и (6) объединены в новый ожидаемый результат (4), изложенный в следующей редакции:

- (4) укрепление всеобщего доступа к информации и сохранение документального наследия человечества во всех его формах посредством укрепления программы «Память мира» и оказание поддержки государствам-членам в выполнении решений Всемирной встречи на высшем уровне по вопросам информационного общества (ВВИО);
- (с) представлять в ее предусмотренных уставными документами докладах о выполнении программы, утвержденной Генеральной конференцией, сведения о мерах, принятых с целью оптимизации использования ресурсов при осуществлении программных мероприятий;

06000

Проект резолюции по Статистическому институту ЮНЕСКО (СИЮ)

Генеральная конференция,

принимая к сведению доклады Совета управляющих Статистического института ЮНЕСКО (СИЮ) за 2014 г. и 2015 г.,

1. *просит* Совет управляющих Статистического института ЮНЕСКО обеспечить нацеленность программы Института на выполнение нижеследующих приоритетных задач с уделением особого внимания потребностям Африки, гендерному равенству, молодежи, наименее развитым странам (НРС) и малым островным развивающимся государствам (МОСРГ), а также наиболее уязвимым слоям общества, включая коренные народы:
 - (a) повышение актуальности и качества международной базы данных ЮНЕСКО путем разработки новых статистических концепций, методологий и стандартов в областях образования, науки, культуры и коммуникации, содействия своевременному сбору и представлению качественных статистических данных и показателей и укрепления коммуникации с государствами-членами, а также сотрудничества с подразделениями на местах и партнерскими учреждениями и сетями;
 - (b) оказание государствам-членам поддержки и наращивание их потенциала в области разработки национальных стратегий путем: проведения мероприятий по подготовке кадров в вопросах сбора и использования данных; распространения технических инструктивных материалов и вспомогательных программных средств; предоставления экспертной помощи и помощи для осуществления статистической деятельности в странах;
 - (c) поддержка в проведении анализа национальной политики в государствах-членах путем организации соответствующих мероприятий по подготовке специалистов в области анализа данных; проведения аналитических исследований в партнерстве с международными специалистами; распространения среди широкой аудитории информации о передовом опыте и аналитических докладов; представления регулярных отчетов о распространении и использовании статистических данных СИЮ;
 - (d) уделение внимания проблеме качества образования и оценки итогов обучения с выполнением функций центра обмена информацией в данной области, а также поощрение сотрудничества в рамках существующих международных инициатив в области оценки успеваемости учащихся и их взаимного согласования;
 - (e) применение Международной стандартной классификации образования 2011 г. (МСКО-2011), а также пересмотренной классификации областей образования и профессиональной подготовки МСКО в случае ее утверждения Генеральной конференцией;
 - (f) дальнейшее плодотворное сотрудничество с различными партнерами по международному статистическому сообществу, в том числе с Организацией экономического сотрудничества и развития (ОЭСР), Статистическим бюро Европейского союза (Евростат) и другими учреждениями;

2. *уполномочивает* Генерального директора оказать Статистическому институту ЮНЕСКО поддержку путем выделения ему финансовых ассигнований в сумме
сценарий ННР + (667 млн. долл.): **9 648 800 долл.** на период 2014-2015 гг.
сценарий ННР (653 млн. долл.): **9 232 900 долл.** на период 2014-2015 гг.;
3. *предлагает* государствам-членам, международным организациям, учреждениям по вопросам развития и донорским учреждениям, а также фондам и частному сектору оказывать содействие осуществлению и расширению деятельности Статистического института ЮНЕСКО с использованием финансовых или других соответствующих средств;
4. *просит* Генерального директора периодически представлять руководящим органам в предусмотренных уставными документами докладах сведения о достижении нижеследующих ожидаемых результатов:

Главное направление деятельности 1: Разработка показателей в области образования и поощрение использования и анализа данных

- (1) Обеспечение более актуальных и своевременных статистических данных и показателей в области образования;
- (2) Разработка, использование и уточнение соответствующих методологий и стандартов в отношении статистических данных в области образования;
- (3) Укрепление потенциала национальных специалистов по статистике в вопросах разработки и использования национальных и сравнительных данных в области образования;
- (4) Поощрение использования и анализа статистических данных в области образования;

Главное направление деятельности 2: Разработка международных статистических данных о результатах образования

- (5) Использование международным образовательным сообществом единых рамок для проведения сравнительного анализа и международного мониторинга прогресса в отношении результатов обучения;

Главное направление деятельности 3: Разработка международных статистических данных в областях науки, технологии и инноваций, культуры, коммуникации и информации

- (6) Своевременное представление государствам-членам статистической информации и анализа статистических данных в области научных исследований, разработок и инноваций;
- (7) Своевременное представление государствам-членам актуальной для разработки политики статистической информации и анализа статистических данных в области культуры;
- (8) Своевременное представление государствам-членам актуальной для разработки политики статистической информации и анализа статистических данных в области коммуникации;

Главное направление деятельности 4: Укрепление статистических мероприятий сквозного характера

- (9) Постоянный мониторинг и повышение качества данных СИЮ;
- (10) Облегчение доступа к данным СИЮ и их использования, а также повышение эффективности и адаптированности данных к потребностям пользователей.

Управление подразделениями на местах

07000

Проект резолюции по управлению подразделениями на местах

Генеральная конференция

1. *уполномочивает* Генерального директора осуществлять в течение периода 2016-2017 гг. план действий по управлению подразделениями на местах в соответствии с резолюцией 37 C/58 (пункт 07000 документа 37 C/5 Утвержденный) со следующими поправками:

пункт (vi) исключен

(b пересмотренный) ассигновать с этой целью сумму в **84 353 800 долл.** на период 2016-2017 гг.;

3. *просит также* Генерального директора представлять в ее предусмотренных уставными документами докладах о выполнении программы, утвержденной Генеральной конференцией, сведения о мерах, принятых с целью оптимизации использования ресурсов при осуществлении программных мероприятий.

08100

Проект резолюции по координации и мониторингу деятельности в интересах Африки

Генеральная конференция

1. *уполномочивает* Генерального директора продолжать осуществление в течение периода 2016-2017 гг. плана действий по координации и мониторингу деятельности в интересах Африки в соответствии с резолюцией 37 C/59 (пункт 08100 документа 37 C/5 Утвержденный) со следующими поправками:

(b пересмотренный) ассигновать с этой целью сумму в **8 181 500 долл.** на период 2016-2017 гг.;
3. *просит также* Генерального директора представлять в ее предусмотренных уставными документами докладах о выполнении программы, утвержденной Генеральной конференцией, сведения о мерах, принятых с целью оптимизации использования ресурсов при осуществлении программных мероприятий.

Проект резолюции по координации и мониторингу деятельности в интересах гендерного равенства

Генеральная конференция

1. уполномочивает Генерального директора продолжать осуществление в течение периода 2016-2017 гг. Плана действий по приоритету «Гендерное равенство» на 2014-2021 гг. (ПДГР II) в соответствии с ожидаемыми результатами, установленными на 2014-2017 гг. в резолюции 37 С/60 (пункт 08200 документа 37 С/5 Утвержденный) со следующими поправками:
 - (ii пересмотренный) выполнение ЮНЕСКО руководящей и координирующей роли в усилиях по разработке программ, направленных на поощрение гендерного равенства, и последовательное уделение внимания укреплению приверженности, профессионализма и полномочий, требующихся для эффективного осуществления деятельности по этому приоритету, в процессе планирования, разработки, осуществления и мониторинга/оценки программ;
 - (iii пересмотренный) дальнейшее укрепление и институционализация одобренного ООН двуединого подхода к вопросам гендерного равенства: гендерно-ориентированное планирование с упором на расширении социальных, политических и экономических прав и возможностей мужчин и женщин одновременно с изменением устоявшихся представлений о мужских и женских чертах характера и поведения; учет аспектов, связанных с гендерным равенством, при разработке направлений политики, программ и инициатив;
 - (v пересмотренный) поддержка крупными программами и СИЮ улучшения сбора и анализа данных в разбивке по признаку пола в целях содействия фактологически обоснованной разработке политики и программ;
- пункт (vi) исключен*
- (vi пересмотренный) обеспечение стратегического и технического директивного руководства в целях учета гендерных аспектов в рамках шести областей, имеющих ключевое значение: подотчетность; учет аспектов, обеспечивающих гендерное равенство, ориентированный на конечные результаты; мониторинг и отчетность; развитие потенциала; согласованность, координация и управление знаниями и информацией;
 - (vii пересмотренный) обеспечение стратегического руководства и поддержки на глобальном, региональном и страновом уровнях, касающихся участия ЮНЕСКО в деятельности Организации Объединенных Наций и в процессах ее реформирования в области гендерного равенства и расширения прав и возможностей женщин в рамках повестки дня в области развития на период после 2015 г.;
 - (viii пересмотренный) мониторинг первостепенного внимания, уделяемого глобальному приоритету «Гендерное равенство» на всех стадиях разработки программ и на всех программных уровнях в отношении мероприятий,

финансируемых как за счет средств обычного бюджета, так и за счет внебюджетных взносов;

(ix пересмотренный) дальнейшее повышение квалификации сотрудников в целях эффективного учета в рамках осуществляемой деятельности аспектов, связанных с гендерным равенством, путем последовательного наращивания потенциала и организации обучения для отдельных сотрудников;

(x пересмотренный) дальнейшее укрепление навыков и повышение профессионализма в рамках сети координаторов по гендерным вопросам в целях совершенствования управления и осуществления деятельности, связанной как с учетом гендерных аспектов, так и с гендерно-ориентированным составлением программ во всех программных секторах;

(xi пересмотренный) оказание технической консультативной помощи Бюро по управлению людскими ресурсами (HRM) в вопросах гендерно-ориентированного управления кадрами и кадровой политики, в том числе с точки зрения обеспечения равных возможностей для служебного роста сотрудников и соответствующей организации их работы, позволяющей оптимально сочетать трудовую деятельность и личную жизнь, при постепенном увеличении представленности женщин на руководящих должностях в Секретариате, с тем чтобы добиться гендерного паритета, а также мониторинг положения дел в области обеспечения гендерного паритета в Секретариате;

(xii пересмотренный) содействовать наглядности деятельности ЮНЕСКО посредством отчетности/информирования о результатах деятельности по обеспечению гендерного равенства;

(xiii пересмотренный) координация и укрепление существующих партнерских связей и сетей, а также установление новых партнерских связей, в том числе инновационного характера, в рамках самой Организации и за ее пределами посредством проведения информационно-разъяснительной работы и вовлечения в диалог по вопросам политики с целью отстаивания прав девочек и женщин, обеспечения гендерного равенства и расширения прав и возможностей женщин как внутри Секретариата, так и совместно с другими заинтересованными сторонами, включая соответствующие сети и кафедры ЮНЕСКО, национальные комиссии, организации гражданского общества, в том числе женские ассоциации, научные круги и частный сектор;

(xvi пересмотренный) обеспечение представленности ЮНЕСКО на сессиях Комиссии по положению женщин (КПЖ) и Комитета по ликвидации дискриминации в отношении женщин (КЛДОЖ);

(b пересмотренный) ассигновать с этой целью сумму в **2 240 700 долл.** на период 2016-2017 гг.;

3. *просит также* Генерального директора представлять в ее предусмотренных уставными документами докладах о выполнении программы, утвержденной Генеральной конференцией, сведения о мерах, принятых с целью оптимизации использования ресурсов при осуществлении программных мероприятий.

Проект резолюции по деятельности ЮНЕСКО в ситуациях после конфликтов и бедствий

Генеральная конференция

1. уполномочивает Генерального директора продолжать осуществление в течение периода 2016-2017 гг. плана действий по деятельности ЮНЕСКО в ситуациях после конфликтов и бедствий в соответствии с резолюцией 37 C/61 (пункт 08300 документа 37 C/5 Утвержденный) со следующими поправками:
 - (b пересмотренный) ассигновать с этой целью сумму в **1 450 400 долл.** на период 2016-2017 гг.;
2. просит Генерального директора:
 - (a пересмотренный) периодически представлять руководящим органам в предусмотренных уставными документами докладах сведения о достижении следующих ожидаемых результатов:
 - (1) эффективное реагирование на кризисные ситуации путем оказания поддержки подразделениям на местах и повышения их способности действовать в кризисных ситуациях, интеграция планомерной и скоординированной деятельности в общие гуманитарные меры реагирования и проекты реагирования на кризисные ситуации, финансируемые в рамках призывов Организации Объединенных Наций и других методов финансирования;
 - (2) вклад и участие в глобальных механизмах и процессах Организации Объединенных Наций (и других) по координации деятельности в кризисных ситуациях;

Ожидаемый результат 3 исключен
 - (3) поддержка внутреннего потенциала готовности к стихийным бедствиям, деятельности в области предотвращения конфликтов и миростроительства, в частности, посредством предоставления услуг по управлению знаниями;
 - (b пересмотренный) представлять в ее предусмотренных уставными документами докладах о выполнении программы, утвержденной Генеральной конференцией, сведения о мерах, принятых с целью оптимизации использования ресурсов при осуществлении программных мероприятий.

Проект резолюции по стратегическому планированию, мониторингу программы и подготовке бюджета

Генеральная конференция

1. уполномочивает Генерального директора продолжать осуществление в течение периода 2016-2017 гг. плана действий по стратегическому планированию, мониторингу программы и подготовке бюджета в соответствии с резолюцией 37 С/ 62 (пункт 08400 документа 37 С/5 Утвержденный) со следующими поправками:

(d пересмотренный) мониторинг выполнения утвержденной программы и относящихся к ней планов работы посредством проведения регулярных обзоров для оценки прогресса в достижении результатов и ожидаемых результатов и подготовка на периодической основе соответствующих отчетов для руководящих органов в контексте докладов, предусмотренных регламентирующими документами;

(e новый) предоставление стратегических и управленческих консультативных услуг и поддержки подразделениям на местах и мониторинг осуществления стратегии реформы сети подразделений ЮНЕСКО на местах;

пункт (f) исключен

(g пересмотренный) поддержка и укрепление сотрудничества с источниками внебюджетного финансирования в соответствии с Планом действий Генерального директора по улучшению управления внебюджетными средствами путем:

- (i) координации и уточнения договоренностей о заблаговременном планировании внебюджетных средств для 38 С/5 (Вспомогательная программа дополнительных мер);
- (ii) сохранение отношений с существующими донорами, привлечение новых партнеров и поддержка усилий программных секторов и подразделений на местах в области мобилизации ресурсов, в том числе с помощью заключения соглашений и предоставления консультативных услуг и дополнительной информации о возможностях финансирования;
- (iii) создание потенциала в области разработки проектов, мобилизации ресурсов, управления внебюджетными средствами и их мониторинга посредством профессиональной подготовки и содействия обмену знаниями, в частности, между подразделениями на местах, и отлаживания соответствующих систем и процессов;
- (iv) содействие в контексте «финансирования устойчивого развития» мобилизации внутренних ресурсов для осуществления ЦУР, в том числе путем оказания поддержки подразделениям ЮНЕСКО на местах в деле разработки страновых стратегий мобилизации ресурсов и посредством содействия созданию страновых рамок сотрудничества, предназначенных для государственных и частных партнеров;

- (v) координация дальнейшего уточнения всеобъемлющей стратегии партнерства и отчетности в данной области;
- (vi) программирование мероприятий для оказания внебюджетной поддержки в рамках Вспомогательной программы дополнительных мер (ВПДМ) в соответствии с приоритетами обычной программы в документе 37 С/5;
- (vii пересмотренный) уточнение стратегии Организации по мобилизации ресурсов с участием программных секторов и подразделений на местах;
- (viii) дальнейшее развитие и координация партнерских связей с государственным и частным секторами в консультации с национальными комиссиями;

пункты (iv) и (v) исключены

(I пересмотренный) обеспечение руководства работой Комитета по контрактам;

В. ассигновать с этой целью сумму в **8 419 200 долл.** на период 2016-2017 гг.;

2. *просит* Генерального директора периодически представлять руководящим органам в предусмотренных уставными документами докладах сведения о достижении следующих ожидаемых результатов:
 - (2) увеличение объема внебюджетных средств и укрепление каналов и методов мобилизации средств, особенно в отношении новых доноров, партнерских связей с частным сектором и применения инновационных подходов к финансированию;
3. *просит также* Генерального директора представлять в ее предусмотренных уставными документами докладах о выполнении программы, утвержденной Генеральной конференцией, сведения о мерах, принятых с целью оптимизации использования ресурсов при осуществлении программных мероприятий.

Проект резолюции по общеорганизационному управлению знаниями

Генеральная конференция

1. *уполномочивает* Генерального директора продолжать осуществление в течение периода 2016-2017 гг. плана действий по общеорганизационному управлению знаниями в соответствии с резолюцией 37 C/63 (пункт 08500 документа 37 C/5 Утвержденный) со следующими поправками:
 - (b) ассигновать с этой целью сумму в **5 052 000 долл.** на период 2016-2017 гг.;
3. *просит также* Генерального директора представлять в ее предусмотренных уставными документами докладах о выполнении программы, утвержденной Генеральной конференцией, сведения о мерах, принятых с целью оптимизации использования ресурсов при осуществлении программных мероприятий.

Проект резолюции по внешним связям и информации общественности

Генеральная конференция

2. *уполномочивает* Генерального директора продолжать осуществление в течение периода 2016-2017 гг. плана действий по внешним связям и информации общественности в соответствии с резолюцией 37 С/71 (пункт 08600 документа 37 С/5 Утвержденный) со следующими поправками:

(b пересмотренный) ассигновать с этой целью сумму в **24 634 100 долл.** на период 2016-2017 гг.;
3. *просит* Генерального директора представлять в докладах, предусмотренных уставными документами, сведения о достижении следующих ожидаемых результатов:

(7 пересмотренный) содействие распространению знаний и информации с помощью новой платформы комплексного управления веб-контентом и социальных медиа каналов на нескольких языках в целях популяризации приоритетных направлений деятельности и мероприятий ЮНЕСКО;
4. *просит также* Генерального директора представлять в ее предусмотренных уставными документами докладах о выполнении программы, утвержденной Генеральной конференцией, сведения о мерах, принятых с целью оптимизации использования ресурсов при осуществлении программных мероприятий.

09000

Проект резолюции по Программе участия и стипендиям

Генеральная конференция

1. *уполномочивает* Генерального директора продолжать осуществление в течение периода 2016-2017 гг. Программы участия в мероприятиях государств-членов и плана действий по Программе стипендий в соответствии с резолюцией 37 C/72 (пункт 09000 документа 37 C/5 Утвержденный) со следующими поправками:

А – Программа участия

3. *просит* Генерального директора представлять в предусмотренных уставными документами докладах сведения о достижении следующего ожидаемого результата:
 - значительная оптимизация управления Программой в целях обеспечения большей транспарентности, укрепления механизмов отчетности, повышения престижа Организации, расширения воздействия ее деятельности и обеспечение действительного приоритетного внимания Африке и другим приоритетным целевым группам стран (НРС, МОСРГ, развивающиеся страны и страны в ситуациях после конфликтов и после бедствий).

С – Ассигнования на Программу участия и Программу стипендий

1. *уполномочивает* Генерального директора:
 - (a) ассигновать на период 2016-2017 гг. для Программы участия средства в объеме **15 832 900 долл.** для покрытия прямых расходов по программе;
 - (b) ассигновать также на период 2016-2017 гг. для Программы стипендий средства в объеме **900 000 долл.** для погашения обязательств ЮНЕСКО по действующим соглашениям с донорами об участии в покрытии расходов в рамках программ совместного финансирования стипендий;
 - (c) ассигновать далее на период 2016-2017 гг. средства в объеме **1 672 800 долл.** для покрытия расходов на персонал и эксплуатационных расходов служб по Программе участия и Программе стипендий.

10000

Проект резолюции по Управлению людскими ресурсами

Генеральная конференция

1. *уполномочивает* Генерального директора продолжать осуществление в течение периода 2016-2017 гг. плана действий по управлению людскими ресурсами в соответствии с резолюцией 37 C/74 (пункт 10000 документа 37 C/5 Утвержденный) со следующими поправками:
 - (ii новый) запуск разработки новой кадровой стратегии для применения с 2017 г.;
 - (iii) осуществление политики географической мобильности в целях удовлетворения программных и кадровых потребностей Организации и эффективная поддержка реформы сети подразделений на местах;
 - (vii) поддержка финансовой стабильности Фонда медицинского страхования (ФМС) путем применения принципов передовой деловой практики, как это утверждено Генеральным директором;
- (b пересмотренный) ассигновать с этой целью сумму в **33 420 100 долл.** на период 2016-2017 гг.;
3. *просит также* Генерального директора представлять в ее предусмотренных уставными документами докладах о выполнении программы, утвержденной Генеральной конференцией, сведения о мерах, принятых с целью оптимизации использования ресурсов при осуществлении программных мероприятий.

Проект резолюции по финансовому управлению

Генеральная конференция

1. *уполномочивает* Генерального директора продолжать осуществление в течение периода 2016-2017 гг. плана действий по финансовому управлению в соответствии с резолюцией 37 С/75 (пункт 11000 документа 37 С/5 Утвержденный) со следующими поправками:

(b пересмотренный) ассигновать с этой целью сумму в **14 438 100** долл. на период 2016-2017 гг.;
3. *просит также* Генерального директора представлять в ее предусмотренных уставными документами докладах о выполнении программы, утвержденной Генеральной конференцией, сведения о мерах, принятых с целью оптимизации использования ресурсов при осуществлении программных мероприятий.

Проект резолюции по управлению службами поддержки

Генеральная конференция

1. уполномочивает Генерального директора продолжать осуществление в течение периода 2016-2017 гг. плана действий по управлению службами поддержки в соответствии с резолюцией 37 С/73 (пункт 12000 документа 37 С/5 Утвержденный) со следующими поправками:

пункт (ii) исключен

(ii) управление переводами и документами;

(iii) управление службами эксплуатации, безопасности и охраны, конференциями и культурными мероприятиями;

(b пересмотренный) ассигновать с этой целью сумму в **46 167 500 долл.** на период 2016-2017 гг.;

3. просит Генерального директора периодически представлять руководящим органам в предусмотренных уставными документами докладах сведения о достижении следующих ожидаемых результатов:

(1) повышение эффективности и рентабельности;

Ожидаемый результат 2 исключен

(2) обеспечение многоязычия и качества письменного перевода и услуг по выпуску документов;

(3) обеспечение безопасной, эргономичной и более доступной рабочей среды;

4. просит также Генерального директора представлять в ее предусмотренных уставными документами докладах о выполнении программы, утвержденной Генеральной конференцией, сведения о мерах, принятых с целью оптимизации использования ресурсов при осуществлении программных мероприятий.

Проект резолюции по управлению системами информации и коммуникации

Генеральная конференция

1. *уполномочивает* Генерального директора продолжать осуществление в течение периода 2016-2017 гг. плана действий по управлению системами информации и коммуникации в соответствии с резолюцией 37 C/73 (пункт 12000 документа 37 C/5 Утвержденный), направленного на поддержку эффективного осуществления программ ЮНЕСКО и обеспечение надлежащего управления системами информации и коммуникации, а именно:
 - (i) функционирование инфраструктуры, включая электронную почту и интернет-услуги;
 - (ii) обеспечение сохранения институциональной памяти и доступа к ней;
 - (iii) внесение предложений в области новых технологий с указанием четких преимуществ для осуществления программы;

(b пересмотренный) ассигновать с этой целью сумму в **11 587 300 долл.** на период 2016-2017 гг.;
2. *просит* Генерального директора периодически представлять руководящим органам в предусмотренных уставными документами докладах сведения о достижении следующего ожидаемого результата:

Обеспечение осуществления программы
3. *просит также* Генерального директора представлять в ее предусмотренных уставными документами докладах о выполнении программы, утвержденной Генеральной конференцией, сведения о мерах, принятых с целью оптимизации использования ресурсов при осуществлении программных мероприятий.



Организация
Объединенных Наций по
вопросам образования,
науки и культуры

2016-2017 гг.

38 С/5

ТОМ 2

ПРОЕКТ БЮДЖЕТА





Организация
Объединенных Наций по
вопросам образования,
науки и культуры

2016-2017 гг.

38 C/5

Том 2

ПРОЕКТ БЮДЖЕТА

Опубликовано в 2015 г.
Организацией Объединенных Наций
по вопросам образования, науки и культуры
7, Place de Fontenoy, 75352 PARIS 07 SP
Набрано и напечатано в типографии ЮНЕСКО

Макет обложки: © Shutterstock/Godruma

© UNESCO 2015
Отпечатано во Франции

38 С/5 Проект – Программа и бюджет

Содержание

	Пункт	Стр.
Предисловие Генерального директора		i
Сводка средств обычной программы и внебюджетных мероприятий в разбивке по секторам/подразделениям		v
Часть I – Общая политика и управление		3
I.A – Руководящие органы	00101-00106	6
I.B – Управление	00201-00604	8
Глава 1 – Генеральная дирекция	00201	8
Глава 2 – Исполнительный секретариат Генерального директора	00301	9
Глава 3 – Внутренний надзор	00401-00405	11
Глава 4 – Международная регламентация и правовые вопросы	00501-00503	12
Глава 5 – Этические вопросы	00601-00604	14
I.C – Участие в объединенном аппарате системы Организации Объединенных Наций	00701	15
Часть II – Программы и службы, связанные с программой		17
II.A – Программы	01000-07006	17
Крупная программа I – Образование	01000-01603	19
Крупная программа II – Естественные науки	02000-02208	61
Крупная программа III – Социальные и гуманитарные науки	03000-03034	87
Крупная программа IV – Культура	04000-04032	101
Крупная программа V – Коммуникация и информация	05000-05021	117
Статистический институт ЮНЕСКО (СИУ)	06000-06029	133
Управление подразделениями на местах	07000-07006	141
Дополнительное финансирование для реформы сети подразделений на местах		145
II.B – Службы, связанные с программой	08100-08618	147
Глава 1 – Координация и мониторинг деятельности в интересах Африки	08101-08115	150
Глава 2 – Координация и мониторинг деятельности в интересах гендерного равенства	08201-08223	151
Глава 3 – Деятельность ЮНЕСКО в ситуациях после конфликтов и бедствий	08301-08306	156
Глава 4 – Стратегическое планирование, мониторинг выполнения программы и подготовка бюджета	08401-08406	157
Глава 5 – Общеорганизационное управление знаниями	08501-08503	163
Глава 6 – Внешние связи и общественная информация	08601-08618	163

	Пункт	Стр.
II.C – Программа участия и стипендии	09000-09201	169
Глава 1 – Программа участия	09101-09103	170
Глава 2 – Программа стипендий	09201	170
Часть III - Общеорганизационные службы		171
III.A – Управление людскими ресурсами	10000-10002	175
III.B – Финансовое управление	11000-11005	178
III.C – Управление службами поддержки	12000-12019	182
III.D – Управление системами информации и коммуникации	13001-13003	185
Резервы для пересмотра штатного расписания и для медицинского страхования после прекращения службы (МСПС)		187
Часть IV – Погашение займов на обновление помещений Штаб-квартиры и строительство здания МБП		189
Часть V – Предполагаемое увеличение расходов		191

Предисловие Генерального директора

В 2015 г. ЮНЕСКО отмечает свое 70-летие. Эта дата дает нам возможность вновь подтвердить нашу приверженность основополагающим принципам ЮНЕСКО как Дома всех стран, воплощающего собой стремление всех обществ к прочному миру и устойчивому развитию, основывающимся на правах и достоинстве человека.

С момента своего основания в 1945 г. ЮНЕСКО проводила работу во всем мире в целях укрепления защиты мира путем содействия образованию для всех, сохранения общего культурного наследия человечества и его разнообразия на основе прав человека, поощрения научного сотрудничества в интересах всех людей, оказания поддержки государствам в осмыслении социальных преобразований и управлении ими и защиты свободы мнений и содействия развитию СМИ.

Никогда еще эта «мягкая сила» не была так важна, как сегодня.

Каждый день напоминает нам о том, что мы живем в новую эпоху ограничений как в области ресурсов, так и возможностей планеты. Я считаю, что в этом меняющемся мире мы должны лучше использовать столь мощный возобновляемый источник энергии, как человеческую изобретательность и творчество. Содействие этой изобретательности должно начинаться с каждой женщины и каждого мужчины, с их прав человека и их достоинства. Это подразумевает предоставление им инструментария и свободы для создания того мира, к которому они стремятся. Это подразумевает уважение разнообразия в качестве источника чувства принадлежности и силы на основе всеобщих прав человека. Это подразумевает совместную ответственность за благополучие каждого вне зависимости от места проживания или условий. Это подразумевает обеспечение повседневного мира посредством деятельности на местном уровне в интересах всего мира в целом.

Я рассматриваю эти вопросы как повестку солидарности на мировом уровне, как работу по укреплению человечества в качестве единого сообщества и защиту нашего единого мира.

ЮНЕСКО играет ключевую роль в проведении работы по этим направлениям. Темпы глобализации растут, растет и воздействие изменения климата. Во всем мире происходит значительный экономический рост, но также растет и неравенство. Общества еще никогда не были настолько интегрированными и настолько уязвимыми. Никогда еще информация не была настолько доступна, но разрыв в знаниях продолжает расширяться. Стремление к правам человека и достоинству растет, но также растут и несбывшиеся надежды. В этих условиях сотрудничество в области образования, науки, культуры, коммуникации и информации приобретает особую актуальность.

В наше время больших перемен, когда все общества претерпевают преобразования, ЮНЕСКО должна ответить на призыв об участии в создании нового мира для установления справедливости и равенства, достоинства и уважения. Я уверена, что сегодня мир нуждается в новом гуманизме, сочетающем устойчивое развитие с сохранением планеты и уважением прав и достоинства человека. Для этого необходимо срочным образом уделить внимание чаяниям самых бедных слоев населения и неотложным потребностям людей, страдающих от последствий конфликтов и природных катастроф. Для этого необходимо вновь сосредоточиться на общих ценностях взаимоуважения, терпимости и взаимопонимания. Все это должно поощрять нас к созданию

более инклюзивных обществ, в которых знание и творчество содействуют процветанию всех и каждого. Это требует от нас перейти от насилия к диалогу и культуре мира и примирения.

2015 г. является поворотным моментом, годом, установленным для достижения целей развития тысячелетия и целей программы «Образование для всех», когда государства готовят новую глобальную повестку дня в области устойчивого развития. Мандат ЮНЕСКО имеет решающее значение для обеспечения успеха будущей повестки дня, для создания прочных основ устойчивого развития, длительного мира и содержательного международного сотрудничества на принципах солидарности и диалога, взаимоуважения и справедливости.

Эти задачи являются центральными в программе и бюджете ЮНЕСКО на 2016-2017 гг. – первом бюджете ЮНЕСКО после 2015 г., отражающем вклад Организации в оказываемую государствам-членам поддержку в деле разработки новой глобальной повестки дня в области развития и общее стремление создать Организацию, соответствующую своему предназначению по осуществлению новой повестки дня.

Данная программа и бюджет соответствуют Среднесрочной стратегии ЮНЕСКО на 2014-2021 гг. (37 С/4) и являются прямым продолжением утвержденной на период 2014-2017 гг. четырехлетней программы, в которую были внесены незначительные корректировки для отражения меняющихся потребностей. В соответствии с просьбой Генеральной конференции предлагаемые бюджетные ассигнования на двухлетний период 2016-2017 гг. сохраняют двухгодичный цикл бюджетных ассигнований.

Данная программа и бюджет были подготовлены с четкими целями:

- создать Организацию, соответствующую своему предназначению по полному и эффективному удовлетворению потребностей государств-членов и возглавляющую сотрудничество в сферах ее компетенции;
- уделить приоритетное внимание программам в соответствии со шкалой приоритетов, установленных Исполнительным советом в 2013 г., и укрепить работу Организации по двум глобальным приоритетам «Африка» и «Гендерное равенство»;
- увеличить долю бюджета ЮНЕСКО, выделяемую на программы;
- отразить программные области, имеющие критическое значение для достижения к 2030 г. целей устойчивого развития в области образования, науки, культуры, коммуникации и информации, а также мирового океана и подготовить Организацию к периоду после 2015 г., сосредоточив внимание на сравнительных преимуществах ЮНЕСКО;
- укрепить позиции ЮНЕСКО как эффективного действующего и долгосрочного лидера и партнера в рамках реформирующейся системы ООН на глобальном, региональном и страновом уровнях, усилив партнерские связи ЮНЕСКО в рамках системы ООН и уделяя приоритетное внимание будущей повестке дня в области образования;
- поддержать конкретные меры, связанные с молодежью, наименее развитыми странами (НРС), малыми островными развивающимися государствами (МОСРГ) и наиболее обездоленными социальными группами, и мобилизовать потенциал ИКТ и интернета для создания обществ знаний;
- продолжить осуществление инноваций и реформирования Организации в соответствии с определенными независимой внешней оценкой ЮНЕСКО четырьмя ключевыми направлениями:
 - Обеспечение большей сосредоточенности деятельности ЮНЕСКО

- Позиционирование ЮНЕСКО, обеспечивающее более тесную связь с деятельностью на местном уровне
- Укрепление участия ЮНЕСКО в деятельности системы Организации Объединенных Наций
- Развитие и укрепление партнерских связей ЮНЕСКО;

■ обеспечить выполнение ЮНЕСКО всех предусмотренных ее Уставом обязательств.

В целях подготовки Организации к последствиям невыплаты значительной суммы установленных взносов Исполнительный совет просил меня представить план осуществления положений документа 38 С/5 с указанием приоритетных для Организации расходов на основе ожидаемой ситуации с поступлением наличных средств в период 2016-2017 гг.

Соответствующие сценарии представлены в Приложении 2 к документу 38 С/5, в котором подробно излагаются планы расходования средств в объеме 507 млн. долл. и 518 млн. долл. Приложение позволяет провести сравнение между ожидаемыми результатами и показателями эффективности, заложенными в эти планы расходования средств и в бюджетные сценарии в объеме 653-667 млн. долл. В приводимой ниже таблице четко указываются общее распределение средств и активизация деятельности по осуществлению программы:

	Программа (5КП)	Поддержка программы	Промежуточный итог Программы и поддержка программы	Общеорганизационные службы	Прочее	Итого
	%	%	%	%	%	%
507 млн. долл.	42,0	36,4	78,4	17,2	4,4	100,0
653 млн. долл.	46,7	33,2	79,8	16,2	4,0	100,0
518 млн. долл.	43,1	35,7	78,8	16,9	4,3	100,0
667 млн. долл.	47,7	32,5	80,3	15,8	3,9	100,0

Примечание: Программа = 5 крупных программ
 Поддержка программы = СИЮ, управление подразделениями на местах, Части II, В, С, Часть I
 Общеорганизационные службы = Часть III (HRM, BFM, MSS, информационные системы)
 Прочее = Резервы по изменению штатного расписания, МСПС, Погашение займов, Часть V

В период, когда Организация остается крайне востребованной, о чем свидетельствует ряд недавних событий, я уверена, что Организации необходима соответствующая поддержка. В целях консолидации полученных результатов и достижения новых успехов следует продолжать осуществлять процесс глубоких реформ и инноваций. Организация должна сохранить способность выполнять все свои уставные обязанности, все более эффективно отвечая на растущие ожидания всех государств-членов. Поэтому я считаю, что 11 млн. долл., составляющие разницу между сценариями плана расходов в объеме 507 и 518 млн. долл., необходимы для оказания Организации требуемой поддержки с учетом принятых трудных решений по сокращению ее персонала и определения бюджетных приоритетов в нашу эпоху нестабильности и большого спроса на ее услуги.


Я подготовила документ 38 С/5 в соответствии с принципами управления и бюджетирования, ориентированных на конечные результаты (БКР), с тем чтобы отразить текущие потребности Штаб-квартиры и подразделений на местах. Процесс подготовки Проекта 38 С/5 предоставил возможность ввести ключевые изменения в направлении БКР. Впервые проект бюджета пяти крупных программ составлялся на основе «предварительных рабочих планов», подготовленных программными специалистами в Штаб-квартире и в подразделениях на местах с помощью

специально разработанного программного обеспечения и сосредоточенных на ресурсах, необходимых для достижения каждого ожидаемого результата. В рамках этого нового процесса проходили интенсивные консультации по принципу «снизу вверх», что позволило отобрать согласованный набор предложений по ожидаемым результатам. Он также способствовал выявлению дополнительной информации о крупных рисках и ограничениях, с которыми сталкивается Организация в связи с финансовыми трудностями.

В нынешних обстоятельствах я, как никогда, привержена созданию Организации, соответствующей своему предназначению, дальнейшему всестороннему проведению реформы с тем, чтобы добиться дополнительного роста эффективности ее деятельности и сокращения расходов в поддержку осуществления программы, и, прежде всего, обеспечению превращения ЮНЕСКО в целенаправленного, эффективно действующего и новаторского партнера, необходимого странам и их обществам сегодня и в будущем.

Это требует единства всех государств-членов и Организации. Это требует стратегического подхода и целеустремленности. Мы идем вперед к созданию новаторской, более эффективно действующей и более результативной Организации, с тем чтобы заложить основы прочного мира и устойчивого развития, зиждущихся на правах человека, содействовать развитию человека на основе равного достоинства и полностью реализовать потенциал творчества каждой женщины и каждого мужчины.

Ирина Бокова



Париж, март 2015 г.

Сводка средств обычной программы и внебюджетных мероприятий

Обычный бюджет	Проект 38 С/5 ННР (653 млн. долл.)			Укрепление	Проект 38 С/5 ННР+ (667 млн. долл.)			Внебюджетные средства ⁽¹⁾
	Оперативный бюджет	Бюджет на персонал	Итого		Оперативный бюджет	Бюджет на персонал	Итого	
	долл.	долл.	долл.	долл.	долл.	долл.	долл.	долл.
ЧАСТЬ I – ОБЩАЯ ПОЛИТИКА И УПРАВЛЕНИЕ								
A. Руководящие органы	8 411 800	2 100 500	10 512 300	–	8 411 800	2 100 500	10 512 300	–
B. Управление	3 953 400	16 296 000	20 249 400	–	3 953 400	16 296 000	20 249 400	2 981 000
C. Участие в объединенном аппарате системы Организации Объединенных Наций	18 794 900	–	18 794 900	–	18 794 900	–	18 794 900	–
ИТОГО, ЧАСТЬ I	31 160 100	18 396 500	49 556 600	–	31 160 100	18 396 500	49 556 600	2 981 000
ЧАСТЬ II – ПРОГРАММЫ И СЛУЖБЫ, СВЯЗАННЫЕ С ПРОГРАММОЙ								
A. Программы								
Образование	67 728 300	51 386 000	119 114 300	5 323 500	73 051 800	51 386 000	124 437 800	84 573 700
Естественные науки (включая МОК)	22 320 200	42 160 000	64 480 200	2 870 000	24 915 600	42 434 600	67 350 200	187 385 100
Социальные и гуманитарные науки	4 705 800	8 564 600	13 270 400	590 500	5 296 300	8 564 600	13 860 900	6 262 000
Культура	12 014 300	21 518 000	33 532 300	1 497 300	13 511 600	21 518 000	35 029 600	25 419 100
Коммуникация и информация	19 754 500	34 967 600	54 722 100	2 424 900	22 179 400	34 967 600	57 147 000	46 151 900
Статистический институт ЮНЕСКО (СИЮ)	14 171 700	18 732 100	32 903 800	1 468 400	15 640 100	18 732 100	34 372 200	16 712 600
Подразделения на местах	9 232 900	–	9 232 900	415 900	9 648 800	–	9 648 800	–
Дополнительное финансирование для реформы сети подразделений на местах	26 391 100	57 962 700	84 353 800	–	26 391 100	57 962 700	84 353 800	1 224 500
Дополнительное финансирование для реформы сети подразделений на местах	1 000 000	4 000 000	5 000 000	–	1 000 000	4 000 000	5 000 000	–
Итого, II.A	172 613 000	230 726 400	403 339 400	14 000 000	186 338 400	231 001 000	417 339 400	361 466 900
B. Службы, связанные с программой								
1. Координация и мониторинг деятельности в интересах Африки	4 282 700	3 898 800	8 181 500	–	4 282 700	3 898 800	8 181 500	–
2. Координация и мониторинг деятельности в интересах приоритета "Гендерное равенство"	625 700	1 615 000	2 240 700	–	625 700	1 615 000	2 240 700	377 000
3. Деятельность ЮНЕСКО в ситуациях после конфликтов и бедствий	790 100	660 300	1 450 400	–	790 100	660 300	1 450 400	–
4. Стратегическое планирование, мониторинг выполнения программы и подготовка бюджета	2 857 900	5 561 300	8 419 200	–	2 857 900	5 561 300	8 419 200	7 673 100
5. Общеорганизационное управление знаниями	653 500	4 398 500	5 052 000	–	653 500	4 398 500	5 052 000	2 775 200
6. Внешние связи и информация общественности	5 142 000	19 492 100	24 634 100	–	5 142 000	19 492 100	24 634 100	891 400
Итого, II.B	14 351 900	35 626 000	49 977 900	–	14 351 900	35 626 000	49 977 900	11 716 700
C. Программа участия и стипендии								
	16 842 900	1 562 800	18 405 700	–	16 842 900	1 562 800	18 405 700	–
ИТОГО, ЧАСТЬ II	203 807 800	267 915 200	471 723 000	14 000 000	217 533 200	268 189 800	485 723 000	373 183 600
ЧАСТЬ III – ОБЩЕОРГАНИЗАЦИОННЫЕ СЛУЖБЫ								
A. Управление людскими ресурсами (HRM)	19 559 600	13 860 500	33 420 100	–	19 559 600	13 860 500	33 420 100	530 400
B. Финансовое управление (BFM)	1 003 200	13 434 900	14 438 100	–	1 003 200	13 434 900	14 438 100	4 140 400
C. Управление службами поддержки (MSS)	12 996 200	33 171 300	46 167 500	–	12 996 200	33 171 300	46 167 500	10 457 700
D. Управление системами информации и коммуникации	2 304 800	9 282 500	11 587 300	–	2 304 800	9 282 500	11 587 300	819 000
ИТОГО, ЧАСТЬ III	35 863 800	69 749 200	105 613 000	–	35 863 800	69 749 200	105 613 000	15 947 500
ИТОГО, ЧАСТИ I-III	270 831 700	356 060 900	626 892 600	14 000 000	284 557 100	356 335 500	640 892 600	392 112 100
Резерв для реклассификации должностей	–	3 000 000	3 000 000	–	–	3 000 000	3 000 000	–
Резерв для долгосрочных обязательств по МСПС	–	3 748 000	3 748 000	–	–	3 748 000	3 748 000	–
ЧАСТЬ IV – ПОГАШЕНИЕ ЗАЙМОВ НА ОБНОВЛЕНИЕ ПОМЕЩЕНИЙ ШТАБ-КВАРТИРЫ И СТРОИТЕЛЬСТВО ЗДАНИЯ МБП	14 082 400	–	14 082 400	–	14 082 400	–	14 082 400	–
ЧАСТЬ V – ПРЕДПОЛАГАЕМОЕ УВЕЛИЧЕНИЕ РАСХОДОВ	–	5 277 000	5 277 000	–	–	5 277 000	5 277 000	–
ИТОГО, ЧАСТИ I-V	284 914 100	368 085 900	653 000 000	14 000 000	298 639 500	368 360 500	667 000 000	392 112 100

(1) Проекты, подлежащие осуществлению в 2016-2017 гг., средства на которые уже получены или твердо обещаны, включая должности, финансируемые за счет возмещения вспомогательных расходов на программу и самофинансируемых фондов.



Проект бюджета

Часть I – Общая политика и управление

В нижеследующих разделах бюджетные предложения в рамках сценариев в 653 млн. долл. и в 667 млн. долл. являются одинаковыми.

Часть I – 1

Обычный бюджет								
	37 С/5 Утвержденный	Сравнительные перечисления в/(из)	37 С/5 Утвержденный с корректи- ровками	Перерасчет/ технические корректировки	Корректировка с учетом фактора задержки в замещении вакансий (0% to 5%)	38 С/5 Увеличение/ (сокращение) в реальном выражении	Итого 38 С/5 предла- гаемый – 653 млн. долл./ 667 млн. долл.	Внебюджетные средства ⁽¹⁾
	долл.	долл.	долл.	долл.	долл.	долл.	долл.	долл.
А.Руководящие органы								
Оперативный бюджет	8 611 000	–	8 611 000	298 800	–	(498 000)	8 411 800	–
Бюджет на персонал	2 223 000	(65 000)	2 158 000	39 500	(110 600)	13 600	2 100 500	–
Итого, Часть IA	10 834 000	(65 000)	10 769 000	338 300	(110 600)	(484 400)	10 512 300	–
В. Управление								
Глава 1 Генеральная дирекция								
Оперативный бюджет	245 000	–	245 000	11 600	–	619 400	876 000	–
Бюджет на персонал	2 669 000	(590 000)	2 079 000	46 000	(96 600)	(193 000)	1 835 400	–
Глава 2 Исполнительный секретариат Генерального директора								
Оперативный бюджет	479 000	–	479 000	24 300	–	1 373 700	1 877 000	–
Бюджет на персонал	6 656 000	(251 000)	6 405 000	212 000	(233 300)	(1 951 400)	4 432 300	–
Глава 3 Внутренний надзор								
Оперативный бюджет	574 000	–	574 000	29 100	–	112 600	715 700	–
Бюджет на персонал	5 402 000	–	5 402 000	190 000	(271 800)	(156 900)	5 163 300	–
Глава 4 Международная регламентация и правовые вопросы								
Оперативный бюджет	274 500	–	274 500	13 000	–	100 600	388 100	–
Бюджет на персонал	4 123 500	–	4 123 500	148 500	(221 300)	154 000	4 204 700	–
Глава 5 Бюро по вопросам этики								
Оперативный бюджет	75 000	–	75 000	2 700	–	18 900	96 600	–
Бюджет на персонал	666 000	–	666 000	29 000	(34 800)	100	660 300	–
Итого, Часть I.B	21 164 000	(841 000)	20 323 000	706 200	(857 800)	78 000	20 249 400	–
С.Участие в объединенном аппарате системы Организации Объединенных Наций (Оперативный бюджет)								
Итого, Оперативный бюджет	24 017 500	1 523 600	25 541 100	4 253 900	–	1 365 100	31 160 100	–
Итого, Бюджет на персонал	21 739 500	(906 000)	20 833 500	665 000	(968 400)	(2 133 600)	18 396 500	–
Итого, Часть I	45 757 000	617 600	46 374 600	4 918 900	(968 400)	(768 500)	49 556 600	–

Более подробные сведения о содержащейся выше в колонках информации см. в «Технической записке о методах составления бюджета, применявшихся при подготовке Проекта программы и бюджета на 2016-2017 гг. (38 С/5)» в части «Техническая записка и приложения».

(1) Проекты, подлежащие осуществлению в 2016-2017 гг., средства на которые уже получены или твердо обещаны, включая должности, финансируемые за счет возмещения вспомогательных расходов на программу.

Часть I – 2

Статьи расходов	Обычный бюджет			Внебюджетные средства ⁽¹⁾
	Оперативный бюджет	Бюджет на персонал	Итого, 38 С/5 Предлагаемый 653 млн. долл./ 667 млн. долл.	
	долл.	долл.	долл.	долл.
А. Руководящие органы				
I. Персонал (штатные должности)		2 100 500	2 100 500	–
II. Другие расходы:				–
Генеральная конференция				
Гонорар ревизора со стороны	434 000		434 000	
Поездки участников (делегатов)	150 000		150 000	
Службы устного и письменного переводов и документов	2 650 000		2 650 000	
Прочие расходы, связанные с работой Конференции	286 600		286 600	
Промежуточный итог, Генеральная конференция	3 520 600	–	3 520 600	
Исполнительный совет				
Поездки и суточные членов Совета	1 045 000		1 045 000	
Службы устного и письменного переводов и документов	3 050 000		3 050 000	
Прочие расходы, связанные с работой Совета	796 200		796 200	
Промежуточный итог, Исполнительный совет	4 891 200	–	4 891 200	
Итого, Часть I.A	8 411 800	2 100 500	10 512 300	–
В. Управление				
Глава 1 Управление				
I. Персонал (штатные должности)		1 835 400	1 835 400	
II. Другие расходы:				
Услуги внештатных сотрудников	–		–	
Сверхурочная работа	20 000		20 000	
Поддержка исполнительного лидерства в государствах-членах	600 000		600 000	
Расходы на услуги консультантов и экспертов	–		–	
Услуги по контрактам	–		–	
Внешняя подготовка, гранты и прочие перечисления	120 000		120 000	
Поставки, расходные материалы и прочие текущие расходы	91 000		91 000	
Прочие расходы	45 000		45 000	
Итого, Глава 1	876 000	1 835 400	2 711 400	–
Глава 2 Исполнительный секретариат Генерального директора				
I. Персонал (штатные должности)		4 432 300	4 432 300	1 355 000
II. Другие расходы:				727 000
Поддержка исполнительного лидерства в государствах-членах	400 000		400 000	
Укрепление стратегического позиционирования ЮНЕСКО в системе ООН	1 276 500		1 276 500	
Поставки, расходные материалы и прочие текущие расходы	200 500		200 500	
Итого, Глава 2	1 877 000	4 432 300	6 309 300	2 082 000
Глава 3 Внутренний надзор				
I. Персонал (штатные должности)		5 163 300	5 163 300	899 000
II. Другие расходы:				–
Услуги внештатных сотрудников	20 000		20 000	
Сверхурочная работа	30 000		30 000	
Поддержка исполнительного лидерства в государствах-членах	217 000		217 000	
Расходы на услуги консультантов и экспертов	127 000		127 000	
Услуги по контрактам	160 000		160 000	
Внешняя подготовка, гранты и прочие перечисления	–		–	
Поставки, расходные материалы и прочие текущие расходы	161 700		161 700	
Прочие расходы	–		–	
Итого, Глава 3	715 700	5 163 300	5 879 000	899 000

(1) Проекты, подлежащие осуществлению в 2016-2017 гг., средства на которые уже получены или твердо обещаны, включая должности, финансируемые за счет возмещения вспомогательных расходов на программу.

Статьи расходов	Обычный бюджет			Внебюджетные средства ⁽¹⁾
	Оперативный бюджет	Бюджет на персонал	Итого, 38 С/5 Предлагаемый 653 млн. долл./ 667 млн. долл.	
	долл.	долл.	долл.	
Глава 4 Международная регламентация и правовые вопросы				-
I. Персонал (штатные должности)		4 204 700	4 204 700	-
II. Другие расходы:				
Услуги внештатных сотрудников	65 000		65 000	
Сверхурочная работа	25 000		25 000	
Поддержка исполнительного лидерства в государствах-членах	85 000		85 000	
Расходы на услуги консультантов и экспертов	40 000		40 000	
Услуги по контрактам	30 000		30 000	
Внешняя подготовка, гранты и прочие перечисления	12 000		12 000	
Поставки, расходные материалы и прочие текущие расходы	128 100		128 100	
Прочие расходы	3 000		3 000	-
Итого, Глава 4	388 100	4 204 700	4 592 800	
Глава 5 Бюро по вопросам этики				-
I. Персонал (штатные должности)		660 300	660 300	-
II. Другие расходы:				
Услуги внештатных сотрудников	-		-	
Сверхурочная работа	-		-	
Поддержка исполнительного лидерства в государствах-членах	48 000		48 000	
Расходы на услуги консультантов и экспертов	-		-	
Услуги по контрактам	25 000		25 000	
Внешняя подготовка, гранты и прочие перечисления	-		-	
Поставки, расходные материалы и прочие текущие расходы	23 600		23 600	
Прочие расходы	-		-	-
Итого, Глава 5	96 600	660 300	756 900	
Итого, Часть I.B	3 953 400	16 296 000	20 249 400	2 981 000
C. Участие в объединенном аппарате системы Организации Объединенных Наций				
1. Комиссия по международной гражданской службе	680 000		680 000	
2. Колледж персонала системы ООН	50 000		50 000	
3. UN CARES, UN Dual Career и программа мобильности персонала	-		-	
4. Комитет высокого уровня по вопросам управления в системе ООН:				
- Сеть по управлению людскими ресурсами	110 000		110 000	
- Финансово-бюджетная сеть	75 000		75 000	
- Деятельность по организации ИКТ	70 000		70 000	
5. Совместное финансирование деятельности резидентов-координаторов	4 000 000		4 000 000	
6. Комитет высокого уровня по программам в системе ООН	44 000		44 000	
7. Объединенная инспекционная группа ООН	450 000		450 000	
8. Группа оценки ООН	20 000		20 000	
9. Уставной взнос в Департамент ООН по обеспечению охраны и безопасности	3 677 100		3 677 100	
10. Обеспечение безопасности сотрудников, работающих вне Штаб-квартиры	9 000 000		9 000 000	
11. Административный трибунал Международной организации труда	374 000		374 000	
12. Политика страхования от злоумышленных актов	244 800		244 800	
Итого, Часть I.C	18 794 900	-	18 794 900	-
Итого, Часть I	31 160 100	18 396 500	49 556 600	2 981 000

(1) Проекты, подлежащие осуществлению в 2016-2017 гг., средства на которые уже получены или твердо обещаны, включая должности, финансируемые за счет возмещения вспомогательных расходов на программу.

Нижеследующий текст содержит все ожидаемые результаты, принятые в документе 37 С/5 Утвержденный, которые были пересмотрены с учетом сценария на уровне 653 млн. долл. Он также при необходимости включает пересмотренные описательные части документа 37 С/5 Утвержденный.

I.A – Руководящие органы

Ожидаемый результат 1: Повышение рациональности и экономности работы Генеральной конференции

<i>Показатель эффективности</i>	<i>Контрольные показатели на 2017 г. в рамках бюджета ННР 38 С/5 в объеме 653 млн. долл.</i>
1. Сдерживание бюджетных расходов	<ul style="list-style-type: none"> – Достижение дальнейшего прогресса в деле сокращения потребления бумаги – Дальнейшая рационализация повестки дня, планирования сессий и методов работы

Ожидаемый результат 2: Повышение рациональности и экономности работы Исполнительного совета

<i>Показатели эффективности</i>	<i>Контрольные показатели на 2017 г. в рамках бюджета ННР 38 С/5 в объеме 653 млн. долл.</i>
1. Сдерживание бюджетных расходов	<ul style="list-style-type: none"> – Достижение дальнейшего прогресса в деле сокращения потребления бумаги – Дальнейшая рационализация повестки дня путем объединения отдельных пунктов за счет их перегруппировки с акцентом на повышение эффективности и экономии средств – Улучшение планирования сессий за счет заблаговременного планирования продленных и вечерних сессий в целях снижения расходов на устный перевод и других расходов – Достижение дальнейшего прогресса и повышение эффективности благодаря созданию и использованию инновационных информационно-технологических инструментов – Дальнейшее совершенствование общего обмена и коммуникации с государствами-членами и Секретариатом, а также обмена и коммуникации по интернету/электронной почте благодаря созданию и использованию инновационных информационно-технологических инструментов

Показатели эффективности	Контрольные показатели на 2017 г. в рамках бюджета ННР 38 С/5 в объеме 653 млн. долл.
<p>2. Изменение методов работы в целях повышения эффективности</p>	<ul style="list-style-type: none"> – Оптимизация организации тематических и информационных совещаний – Предоставление предложений, дающих возможность государствам-членам при желании отказаться от получения бумажной версии документов – Дальнейшая рационализация представления рассматриваемых вопросов в докладах о деятельности по выполнению решений Исполнительного совета и резолюций Генеральной конференции (документ EX/5) путем соответствующей перегруппировки, приводящей к объединению отдельных пунктов – При необходимости организация специальных сессий, имеющих отношение к деятельности Исполнительного совета (например, дальнейший пересмотр приоритетов программы; дискуссии по бюджетным вопросам, проводимые помимо очередных сессий Исполнительного совета; совещания подготовительных и/или рабочих групп; брифинги новых членов Исполнительного совета; межсессионные информационные совещания; брифинги постоянных представительств в преддверии Генеральной конференции и т.д. – Временное укрепление в период сессий Исполнительного совета подразделений, чей постоянный штат уже был сокращен до строго необходимого минимума (в результате упразднения должностей, реструктуризации, выхода на пенсию и т.п.).

I.V – Управление

Глава 1 – Генеральная дирекция

Ожидаемый результат 1: Обеспечение лидерства и руководства на исполнительном уровне

<i>Показатели эффективности</i>	<i>Контрольные показатели на 2017 г. в рамках бюджета ННР 38 С/5 в объеме 653 млн. долл.</i>
1. Сокращение политических, управленческих и репутационных рисков на уровне руководства благодаря более тщательному мониторингу и подотчетности и связанное с этим сокращение времени, отводимого на мониторинг	– Совершенствование внутреннего управления в рамках ГРС и согласование организационной работы с повесткой дня в целом
2. Улучшение деятельности по выполнению решений и подотчетности ГРС	– Повышение своевременности и эффективности деятельности по выполнению руководящих решений и поручений Генерального директора

Ожидаемый результат 2: Обеспечение ключевых условий – внутренней логики, общеорганизационной регламентации и согласования со стратегическими целями – для осуществления эффективного стратегического руководства, оказания поддержки государствам-членам и достижения результатов

<i>Показатели эффективности</i>	<i>Контрольные показатели на 2017 г. в рамках бюджета ННР 38 С/5 в объеме 653 млн. долл.</i>
1. Эффективное использование электронной платформы ГРС для стимулирования командной работы, внедрения изменений и стратегического анализа в целях повышения эффективности работы Организации	– Укрепление коллегиальности и командной работы в ГРС, особенно в отношении достижения основных приоритетов Организации – Содействие эффективному участию подразделений на местах в механизмах реформы, проводимой под руководством ГРС и Штаб-квартиры
2. Укрепление потенциала ГРС в области минимизации политических, управленческих и репутационных рисков благодаря большей согласованности со стратегическим направлением деятельности Организации и соответствию политике, процедурам и процессам	– Проверка общеорганизационной согласованности и соответствия стратегическому направлению деятельности, определяемому решениями и документами руководящих органов

<i>Показатели эффективности</i>	<i>Контрольные показатели на 2017 г. в рамках бюджета ННР 38 С/5 в объеме 653 млн. долл.</i>
3. Прогресс в достижении соответствия ЮНЕСКО поставленным целям для совершенствования эффективного выполнения программы и оптимизации рабочих процессов	– <i>Дальнейшая рационализация общих процессов/задач на уровне программных и непрограммных секторов</i>

Глава 2 – Исполнительный секретариат Генерального директора

Ожидаемый результат 1: Оказание своевременной качественной поддержки Генеральному директору по целому ряду стратегических, политических, управленческих и административных вопросов, связанных с деятельностью Организации, включая эффективное взаимодействие с государствами-членами

<i>Показатели эффективности</i>	<i>Контрольные показатели на 2017 г. в рамках бюджета ННР 38 С/5 в объеме 653 млн. долл.</i>
1. Повышение удовлетворенности государств-членов в отношении подготовки, участия и деятельности по итогам визитов Генерального директора и соответствующее воздействие на наглядность деятельности Организации, ее позиционирование и информационно-разъяснительную работу	– <i>Разработка оперативных принципов более активного взаимодействия с программными и непрограммными секторами</i>
2. Эффективное и своевременное реагирование на запросы государств-членов	– <i>Достижение более стратегического глобального позиционирования и лидерских позиций на страновом уровне</i>
3. Повышение уровня руководящих указаний секретариата Генерального директора в области управления, контроля и соответствия	– <i>Своевременная, эффективная и ориентированная на услуги поддержка программным и непрограммным секторам</i>

Ожидаемый результат 2: Укрепление стратегического позиционирования лидирующей роли Организации и ее деятельности в рамках ООН посредством эффективного надзора за бюро ЮНЕСКО по связи и взаимодействия с ними, включая в отношении слаженности действий системы ООН в области эффективного осуществления глобального приоритета «Гендерное равенство» в соответствии с Общесистемным планом действий ООН (ООН-ОПД) и срочных мер реагирования в странах в ситуациях после конфликтов и бедствий и в странах переходного периода

<i>Показатель эффективности</i>	<i>Контрольные показатели на 2017 г. в рамках бюджета ННР 38 С/5 в объеме 653 млн. долл.</i>
<p>1. Повышение согласованности, соответствия и последовательности при распространении идей ЮНЕСКО во всем мире, в системе ООН и среди государств-членов</p>	<p>– Улучшение позиционирования ЮНЕСКО в системе ООН посредством поддержки программных секторов для участия в механизмах межучрежденческого взаимодействия и в общесистемном процессе реформирования ООН</p>

Ожидаемый результат 3: Обеспечение эффективной координации и взаимодействия со старшими руководителями программных секторов и общеорганизационных служб, в том числе прямо находящихся в компетенции Дирекции и мониторинг дальнейшей деятельности

<i>Показатели эффективности</i>	<i>Контрольные показатели на 2017 г. в рамках бюджета ННР 38 С/5 в объеме 653 млн. долл.</i>
<p>1. Более интенсивное использование ГРС коллективных платформ для принятия решений</p>	<p>– Оптимизация процесса принятия решений</p> <p>– Разработка коллективной платформы/интерфейса для Бюро ЮНЕСКО по связи</p>
<p>2. Эффективное использование брифингов секретариата Генерального директора для информирования о руководящих указаниях и развитии программы</p>	<p>– Улучшение деятельности программных и непрограммных секторов и повышение удовлетворенности посредством предоставления руководящих указаний и своевременного и качественного управления и руководства</p>

Глава 3 – Внутренний надзор

Ожидаемый результат 1: Укрепление внутренних механизмов управления рисками, контроля, соблюдения установленных правил и рационального использования средств

<i>Показатели эффективности</i>	<i>Контрольные показатели на 2017 г. в рамках бюджета ННР 38 С/5 в объеме 653 млн. долл.</i>
1. Число существенных случаев, являющихся результатом использования продуктов и услуг IOS (например, ревизий, рекомендаций и консультативной помощи)	– Не менее 10 существенных случаев в год
2. Уровень гарантий Службы внутреннего надзора в отношении управления рисками и контроля в ЮНЕСКО	– Разумные гарантии разработки и осуществления процессов управления рисками и контроля

Ожидаемый результат 2: Укрепление в ЮНЕСКО культуры оценки и управления с ориентацией на конечные результаты посредством целенаправленной деятельности в области оценки и предоставления консультационных услуг в поддержку совершенствования организационного обучения, совершенствования программы и подотчетности

<i>Показатели эффективности</i>	<i>Контрольные показатели на 2017 г. в рамках бюджета ННР 38 С/5 в объеме 653 млн. долл.</i>
1. Использование лицами, принимающими решения в ЮНЕСКО, результатов оценок при разработке политики и программ	– Наличие ссылок на введенные усовершенствования в планах действий и документах по политике и программам (не менее 6 случаев в год)
2. Использование специалистами по программе ориентационных материалов и технической помощи IOS при оценке своих внебюджетных мероприятий	– Не менее 75% внебюджетных проектов ЮНЕСКО, прошедших мониторинг качества и получивших техническую поддержку по соответствующим заявкам

Ожидаемый результат 3: Совершенствование подотчетности и обеспечение более строгого соблюдения правил и положений ЮНЕСКО

<i>Показатели эффективности</i>	<i>Контрольные показатели на 2017 г. в рамках бюджета ННР 38 С/5 в объеме 653 млн. долл.</i>
1. Процентная доля жалоб, которые были приняты к рассмотрению и начали расследоваться в течение 10 рабочих дней	– 100% подтверждение получения жалоб в течение 10 рабочих дней

<i>Показатели эффективности</i>	<i>Контрольные показатели на 2017 г. в рамках бюджета ННР 38 С/5 в объеме 653 млн. долл.</i>
2. Процентная доля расследований, завершенных в установленные сроки	– <i>Завершение по крайней мере 90% расследований менее чем за шесть месяцев после получения жалоб</i>

Глава 4 – Международная регламентация и правовые вопросы

Ожидаемый результат 1: Обеспечение соответствия управления Организацией и осуществления ее программы действующим правилам и положениям

<i>Показатели эффективности</i>	<i>Контрольные показатели на 2017 г. в рамках бюджета ННР 38 С/5 в объеме 653 млн. долл.</i>
1. Предоставление Организации и ее руководящим органам высококачественных юридических заключений	<ul style="list-style-type: none"> – <i>Проверка соответствия документов, подготовленных для руководящих органов Организации</i> – <i>Секретариат Комитета по конвенциям и рекомендациям (КР) Исполнительного совета</i> – <i>Секретариат Юридического комитета и Комитета по проверке полномочий Генеральной конференции</i> – <i>Участие бюро по международной регламентации и правовым вопросам (LA) в заседаниях комитетов и руководящих органов Организации</i>
2. Обеспечение эффективной защиты прав Организации	<ul style="list-style-type: none"> – <i>Информирование о привилегиях и иммунитете в связи с судебными процедурами</i> – <i>Охрана наименования ЮНЕСКО при заключении соглашений</i> – <i>Обеспечение представленности ЮНЕСКО при разрешении конфликтов в области частного права</i> – <i>Проверка соблюдения правил, касающихся деятельности и персонала</i> – <i>Обеспечение представленности Организации в Административном трибунале Международной организации труда (МОТ)</i> – <i>Совершенствование формата договоров</i> – <i>Подготовка сотрудников подразделений на местах по вопросам юридического характера (контракты, привилегии и иммунитеты и т.п.)</i>

Показатели эффективности	Контрольные показатели на 2017 г. в рамках бюджета ННР 38 С/5 в объеме 653 млн. долл.
<p>3. Пересмотр и совершенствование внутренних правил и положений Организации, касающихся ее деятельности, финансовых средств и имущества, в целях лучшей защиты ее интересов</p>	<ul style="list-style-type: none"> – Активное участие и предоставление юридических заключений центральным службам в ходе пересмотра тома I Руководства по административным вопросам – Оказание на постоянной основе содействия Бюро по управлению людскими ресурсами (HRM) с целью улучшения формулирования административных циркулярных документов по кадровым вопросам и положений Руководства по людским ресурсам – Активное содействие совершенствованию управления институтами категории I – Активное участие в реформе системы внутреннего правосудия в отношении персонала
<p>4. Предоставление юридических консультаций по вопросам создания и деятельности межправительственных органов, отвечающих за осуществление конвенций, и недавно созданных органов</p>	<ul style="list-style-type: none"> – Проверка юридической обоснованности рабочих документов основных конвенций – Предоставление юридических заключений на совещаниях основных конвенций
<p>5. Координация мониторинга нормативно-правовых актов Организации</p>	<ul style="list-style-type: none"> – Усиление проверки соблюдения процедур, принятых Советом в отношении мониторинга – Улучшение согласованности юридических заключений в ходе подготовки рабочих документов для сессий, созванных в соответствии с регламентирующими документами органов по осуществлению различных конвенций – Регулярное обновление нормативных актов на веб-сайте

Глава 5 – Бюро по вопросам этики

Ожидаемый результат 1: Создание в Организации этической рабочей среды

Показатели эффективности	Контрольные показатели на 2017 г. в рамках бюджета ННР 38 С/5 в объеме 653 млн. долл.
<p>1. Предоставление конфиденциальных консультаций всем сотрудникам ЮНЕСКО по общим и конкретным вопросам в области этики</p>	<ul style="list-style-type: none"> – Сохранение текущих функций конфиденциальной регистрации всех запросов, отслеживания и консультирования – Своевременное уведомление о получении запросов
<p>2. Конфиденциальная обработка Бюро по вопросам этики обвинений в неэтичном поведении и совершении неправомерных действий в интересах проведения дальнейших действий в связи с неофициальными и официальными жалобами</p>	<ul style="list-style-type: none"> – Сохранение текущей полной и конфиденциальной регистрации полученных жалоб, проведение собеседований и согласование планов действий с подателями жалоб и третьими сторонами
<p>3. Сотрудники ЮНЕСКО с соответствующими полномочиями представляют заявления о своих интересах в Бюро по вопросам этики в рамках первой подобной процедуры за период с 1 января по 31 декабря 2013 г.</p>	<ul style="list-style-type: none"> – Поддержание и усовершенствование автоматической системы надлежащего конфиденциального сбора, хранения и обработки заявлений в соответствии с принятыми стандартами защиты личных данных – Первичный обзор годовых деклараций всех сотрудников категории P5 или выше
<p>4. Привлечение внимания сотрудников к вопросам этики</p>	<ul style="list-style-type: none"> – Обеспечение предоставления текущей информации в отношении стандартов на доступном для сотрудников веб-сайте – Разработка онлайн-вводной учебной программы по вопросам этики – Подготовка ежегодного доклада, укрепляющего мандат Бюро по вопросам этики и его положение в рамках предоставляемых Организацией сопутствующих услуг, с выявлением тенденций и предпринятых мер по разрешению проблем в анонимной форме – Поддержание контакта с руководителями и директорами, особенно на местах, для предоставления эффективного доступа к консультированию по проблемам этического характера

I.C– Участие в объединенном аппарате системы Организации Объединенных Наций (ОАООН)

ЮНЕСКО участвует в текущих расходах системы Организации Объединенных Наций в соответствии с соглашениями, касающимися надлежащих финансовых и бюджетных договоренностей. Бюджетные ассигнования в размере 18 794 900 долл., включенные в Часть I.C представляют собой ориентировочную смету. Фактическая сумма различных взносов ЮНЕСКО станет известной только тогда, когда соответствующие органы утвердят свои бюджеты и представят запрос о выплате средств различными участвующими учреждениями системы Организации Объединенных Наций. Различные компоненты ОАООН находятся в ведении разных подразделений Секретариата ЮНЕСКО. Предварительный бюджет ОАООН распределяется следующим образом:

В ведении HRM:

- Комиссия по международной гражданской службе (КМГС): 680 000 долл.
- Колледж персонала системы ООН: 50 000 долл.
- Сеть по управлению людскими ресурсами Комитета высокого уровня по вопросам управления в системе Организации Объединенных Наций: 110 000 долл.
- Административный трибунал Международной организации труда: 374 000 долл.

В ведении MSS:

- Уставной взнос на цели Департамента ООН по вопросам охраны и безопасности: 3 677 100 долл.
- Обеспечение безопасности сотрудников, работающих вне Штаб-квартиры: 9 000 000 долл.
- Политика страхования от злоумышленных актов: 244 800 долл.
- Деятельность по координации ИКТ Комитета высокого уровня по вопросам управления в системе Организации Объединенных Наций: 70 000 долл.

В ведении BFM:

- Финансово-бюджетная сеть Комитета высокого уровня по вопросам управления в системе Организации Объединенных Наций: 75 000 долл.

В ведении BSP:

- Комитет высокого уровня по программам в системе ООН (КВУП): 44 000 долл.
- Совместное финансирование деятельности резидентов-координаторов: 4 000 000 долл.

В ведении IOS:

- Объединенная инспекционная группа ООН: 450 000 долл.
- Группа ООН по оценке: 20 000 долл.

A blue background with a network diagram consisting of interconnected nodes and lines, representing a complex system or program structure.

Часть II – Программы и службы, связанные с программой

II.A – Программы

A background network diagram consisting of numerous nodes (circles) connected by thin lines, creating a complex web of connections. The nodes are rendered in various shades of blue, from light to dark, and the lines are thin and light blue. The overall effect is a sense of interconnectedness and digital infrastructure.

КП І

Образование

Крупная программа I

Образование

Обычный бюджет									
	37 С/5 Утвержденный	Сравнительные перечисления в/(из)	37 С/5 Утвержденный с корректировками	Перерасчет/ технические корректировки	Корректировка с учетом фактора задержки в замещении вакансий (0-5%)	38 С/5 Увеличение/ (сокращение) в реальном выражении	Итого 38 С/5 Предлагаемый 653 млн. долл.	Укрепление	Итого 38 С/5 Предлагаемый 667 млн. долл.
	долл.	долл.	долл.	долл.	долл.	долл.	долл.	долл.	долл.
Оперативный бюджет	50 306 000	–	50 306 000	1 925 000	–	15 497 300	67 728 300	5 323 500	73 051 800
Бюджет на персонал	67 658 600	97 400	67 756 000	1 944 400	(2 704 500)	(15 609 900)	51 386 000	–	51 386 000
Итого, Крупная программа I	117 964 600	97 400	118 062 000	3 869 400	(2 704 500)	(112 600)	119 114 300	5 323 500	124 437 800

Более подробные сведения об информации, содержащейся в колонках выше, см. в Технической записке о методах составления бюджета, применявшихся при подготовке Проекта бюджета на 2016-2017 гг. (38 С/5) в части «Техническая записка и приложения».

Главное направление деятельности (ГНД)/ Ожидаемый результат (ОР)	Проект 38 С/5 ННР (653 млн. долл.)			Укрепление	Проект 38 С/5 ННР+ (667 млн. долл.)			Внебюджетные средства ⁽¹⁾
	Оперативный бюджет	Бюджет на персонал	Итого		Оперативный бюджет	Бюджет на персонал	Итого	
	долл.	долл.	долл.	долл.	долл.	долл.	долл.	долл.
ГНД 1 Оказание государствам-членам поддержки в развитии систем образования в целях укрепления качественного и инклюзивного обучения для всех на протяжении всей жизни	28 347 300	36 275 900	64 623 200	2 118 600	30 465 900	36 275 900	66 741 800	63 724 900
ОР1 Укрепление национального потенциала для разработки и осуществления политики и планов в рамках обучения на протяжении всей жизни	6 964 100	7 848 000	14 812 100	512 400	7 476 500	7 848 000	15 324 500	11 840 100
ОР2 Укрепление национального потенциала для расширения качественных программ распространения грамотности, ориентированных на инклюзивность и учитывающих гендерные аспекты	5 300 600	6 369 300	11 669 900	385 800	5 686 400	6 369 300	12 055 700	35 995 300
ОР3 Укрепление потенциала государств-членов для разработки и осуществления политики с целью реформы ТПОП	4 599 700	5 373 600	9 973 300	333 200	4 932 900	5 373 600	10 306 500	6 538 900
ОР4 Укрепление национального потенциала для разработки фактологически обоснованной политики в сфере высшего образования для решения задач в области справедливости, качества, инклюзивности, расширения, мобильности и подотчетности	2 962 000	4 793 200	7 755 200	243 500	3 205 500	4 793 200	7 998 700	3 107 700
ОР5 Укрепление национального потенциала, в том числе с помощью регионального сотрудничества, с целью разработки и осуществления политики и стратегий в отношении преподавателей в целях повышения качества образования и содействия гендерному равенству	5 729 800	7 292 000	13 021 800	418 000	6 147 800	7 292 000	13 439 800	3 500 600
ОР6 Укрепление потенциала государств-членов по содействию развитию, мониторингу и оценке процессов и итогов обучения, ориентированного на приобретение компетенций	1 857 600	2 957 100	4 814 700	152 700	2 010 300	2 957 100	4 967 400	1 975 500

(1) Проекты, подлежащие осуществлению в 2016-2017 гг., средства на которые уже получены или твердо обещаны, включая должности, финансируемые за счет возмещения вспомогательных расходов на программу.

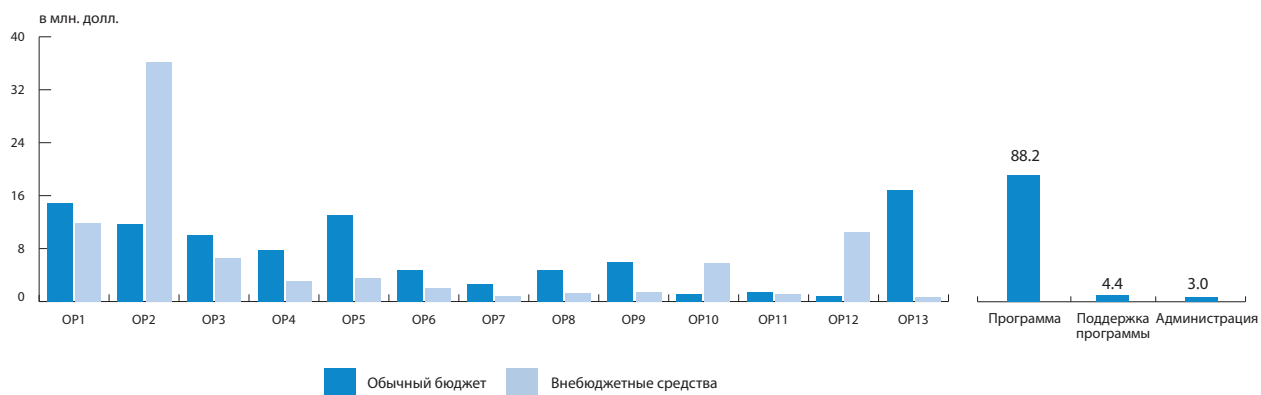
Главное направление деятельности (ГНД)/ Ожидаемый результат (ОР)		Проект 38 С/5 ННР (653 млн. долл.)			Укрепление	Проект 38 С/5 ННР+ (667 млн. долл.)			Внебюджет- ные средства ⁽¹⁾
		Оператив- ный бюджет	Бюджет на персонал	Итого		Оператив- ный бюджет	Бюджет на персонал	Итого	
		долл.	долл.	долл.	долл.	долл.	долл.	долл.	долл.
ОР7	Укрепление национального потенциала для разработки и осуществления технологической политики в области образования, прежде всего в отношении подготовки и повышения квалификации учителей	933 500	1 642 700	2 576 200	73 000	1 006 500	1 642 700	2 649 200	766 800
ГНД 2	Расширение прав и возможностей учащихся с целью воспитания творческой и ответственной глобальной гражданственности	4 747 300	7 152 900	11 900 200	374 200	5 121 500	7 152 900	12 274 400	8 488 500
ОР8	Включение государствами-членами компонентов образования в интересах мира и прав человека в политику и практику в области образования	1 938 200	2 862 500	4 800 700	156 100	2 094 300	2 862 500	4 956 800	1 325 100
ОР9	Укрепление потенциала государств-членов для интеграции ОУР в образование и обучение и укрепление ОУР в повестке дня международной политики	2 550 800	3 346 400	5 897 200	197 300	2 748 100	3 346 400	6 094 500	1 363 800
ОР10	Обеспечение государствами-членами высококачественного образования в области охраны здоровья и проблематики ВИЧ, а также всестороннего полового воспитания, способствующих здоровому образу жизни и гендерному равенству	258 300	944 000	1 202 300	20 800	279 100	944 000	1 223 100	5 799 600
ГНД 3	Продвижение образования для всех и формирование будущей международной повестки дня в области образования	11 102 500	7 957 200	19 059 700	870 600	11 973 100	7 957 200	19 930 300	12 360 300
ОР11	Формирование будущей повестки дня и глобальной политики в области образования с использованием научных исследований и перспективного анализа ЮНЕСКО и других соответствующих структур	601 700	782 100	1 383 800	51 400	653 100	782 100	1 435 200	1 195 300
ОР12	Поощрение и мониторинг осуществления права на образование и прогресса в достижении международных целей в области образования и информационное обеспечение диалога по вопросам политики на основе полученных данных	436 500	434 900	871 400	37 800	474 300	434 900	909 200	10 483 400
ОР13	Укрепление политической приверженности делу образования в глобальной, региональной и национальной повестке дня в сфере развития и поощрение различных форм сотрудничества	10 064 300	6 740 200	16 804 500	781 400	10 845 700	6 740 200	17 585 900	681 600
Институты ЮНЕСКО в области образования ⁽²⁾		23 531 200	-	23 531 200	1 960 100	25 491 300	-	25 491 300	-
	Международное бюро просвещения ЮНЕСКО (МБП)	6 509 500	-	6 509 500	553 800	7 063 300	-	7 063 300	-
	Международный институт планирования образования ЮНЕСКО (МИПО)	6 882 600	-	6 882 600	585 500	7 468 100	-	7 468 100	-
	Институт ЮНЕСКО по обучению на протяжении всей жизни (ИЮОЖ)	2 520 400	-	2 520 400	214 500	2 734 900	-	2 734 900	-
	Институт ЮНЕСКО по информационным технологиям в образовании (ИИТО)	1 153 900	-	1 153 900	98 200	1 252 100	-	1 252 100	-
	Международный институт ЮНЕСКО по созданию потенциала в Африке (ИИКБА)	3 185 400	-	3 185 400	271 000	3 456 400	-	3 456 400	-

Главное направление деятельности (ГНД)/ Ожидаемый результат (ОР)	Проект 38 С/5 ННР (653 млн. долл.)			Укрепление	Проект 38 С/5 ННР+ (667 млн. долл.)			Внебюджет- ные средства ⁽¹⁾
	Оператив- ный бюджет	Бюджет на персонал	Итого		Оператив- ный бюджет	Бюджет на персонал	Итого	
	долл.	долл.	долл.	долл.	долл.	долл.	долл.	долл.
Международный институт ЮНЕСКО по высшему образованию в Латинской Америке и Карибском бассейне (ИЕСАЛК)	2 786 400	–	2 786 400	237 100	3 023 500	–	3 023 500	–
Институт Махатмы Ганди по образованию в интересах мира и устойчивого развития (ИМГОМУР) ЮНЕСКО	493 000	–	493 000	–	493 000	–	493 000	–
Итого, Крупная программа I	67 728 300	51 386 000	119 114 300	5 323 500	73 051 800	51 386 000	124 437 800	84 573 700

(1) Проекты, подлежащие осуществлению в 2016-2017 гг., средства на которые уже получены или твердо обещаны, включая должности, финансируемые за счет возмещения вспомогательных расходов на программу.

(2) Указанные суммы средств для институтов в области образования представляют собой финансовые ассигнования из обычного бюджета и, соответственно, могли бы использоваться для финансирования мероприятий и/или персонала. Эти институты могут также напрямую получать другие внебюджетные средства, которые не включены в настоящую таблицу.

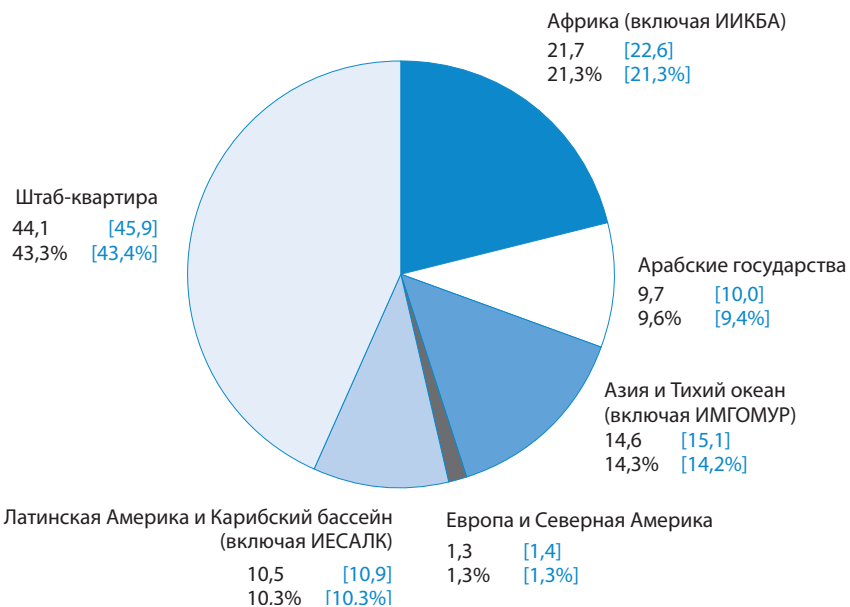
**Общая сумма средств обычной программы и внебюджетных средств
(бюджет на персонал и оперативный бюджет) в разбивке по результатам
и обычной программе по категориям БКР (программа/поддержка программы/
управление) для Проекта 38 С/5 с ННР (653 млн. долл.)**



**Распределение средств обычной программы по регионам и Штаб-квартире
(бюджет на персонал и оперативный бюджет) для проектов 38 С/5
ННР (653 млн. долл.) и ННР+ (667 млн. долл.)**

в долл.

653 млн. долл. [667 млн. долл.]



Ориентировочный вклад Сектора в деятельность по глобальным приоритетам

	Приоритет Африка		Приоритет Гендерное равенство	
	долл.	%	долл.	%
Проект 38 С/5 ННР (653 млн. долл.)	13 685 300	20,2%	5 600 000	8,3%
Проект 38 С/5 ННР+ (667 млн. долл.)	14 813 500	20,3%	6 000 100	8,2%

Крупная программа I

Образование

Основные различия применения бюджетных сценариев ННР и ННР+

В случае утверждения варианта бюджета на основе ННР общие ассигнования на Крупную программу I слегка увеличатся по сравнению с уровнем Утвержденного документа 37 С/5. Это позволит Сектору образования продолжить осуществление деятельности, направленной на достижение ожидаемых в текущем четырехлетии результатов в соответствии с решениями государств-членов и утвержденной шкалой бюджетных приоритетов, содержащейся в Добавлении 2 к Утвержденному документу 37 С/5. При этом Сектор образования будет стремиться обеспечить достижение целей, связанных с сохранением ведущей роли образования в глобальной повестке дня в области развития, одновременно поддерживая на минимальном уровне штатную численность сотрудников.

Подготовка всеми подразделениями на местах и в Штаб-квартире предварительных планов работы на основе метода БКР, подкрепленных сметными расчетами, позволила еще больше укрепить целевой характер распределения ресурсов между ожидаемыми результатами. В 2016-2017 гг. в целях обеспечения ЮНЕСКО всем необходимым для выполнения ее важной роли в рамках реализации повестки дня в области образования на период после 2015 г. главное направление деятельности 3 получает дальнейшее подкрепление в виде дополнительных ресурсов, выделяемых в рамках обычной программы (по сравнению с Утвержденным документом 37 С/5).

При реализации варианта ННР+ дополнительные средства в сумме 5,34 млн. долл. будут в полном объеме направлены на финансирование оперативных мероприятий, тогда как штатное расписание останется на уровне, предусмотренном в варианте бюджета на основе ННР. Ассигнования на институты ЮНЕСКО в области образования будут увеличены на 1,96 млн. долл., а остаток средств в размере 3,38 млн. долл. будет направлен, в первую очередь, на деятельность, связанную с осуществлением повестки дня в области развития на период после 2015 г., и на достижение цели устойчивого развития в области образования. Приоритет будет отдаваться укреплению поддержки странам Африки и отдельным наиболее нуждающимся странам. В более конкретном плане предусматривается следующее распределение средств:

- Дополнительные ресурсы в объеме 1,96 млн. долл., которые будут выделены институтам категории 1 в рамках сценария на основе ННР+, будут направлены, в первую очередь, на цели повышения квалификации специалистов по планированию образования (МИПО) и преподавателей, а также на обеспечение их постоянного профессионального роста в странах Африки. Кроме того, финансовые средства будут использоваться в целях пересмотра политики в области подготовки преподавателей с уделением особого внимания гендерным аспектам, а также на цели консультирования по вопросам политики, касающейся применения ИКТ в образовании.

- В области общесекторальной политики и планирования (Ожидаемый результат 1) Сектор образования получит дополнительные возможности для реагирования на запросы государств-членов, касающиеся пересмотра политики, а также предоставления поддержки, как минимум еще одной стране, в вопросах проведения обзора политики.
- В сфере распространения грамотности (Ожидаемый результат 2) и ТПОП (Ожидаемый результат 3) станет возможным оказание поддержки большему числу стран в регионе Африки в деле разработки программ распространения грамотности и поддержки молодежи в переходные периоды ее жизни, а также формирования у молодежи трудовых и жизненных навыков.
- В области высшего образования (Ожидаемый результат 4) помимо организации международных и региональных конференций по вопросам политики в области преподавания и обучения, обусловленного современными технологическими моделями, Сектор будет обеспечивать общее консультирование по вопросам интеграции новых технологий в высшее образование путем поощрения и распространения передового опыта с уделением особого внимания региону Африки.

Деятельность в интересах реализации двух глобальных приоритетов – «Африка» и «гендерное равенство» – также получит укрепление благодаря значительному увеличению объема внебюджетных ресурсов, мобилизованных и заявленных различными донорами, в частности Китаем (Хайнаньский целевой фонд), Швецией (для целей СП-ОДВ), Норвегией (поддержка институтов, деятельность которых ориентирована на страны Африки) и Пакистаном (Фонд Малалы), а также предоставленных Всемирным банком в связи с заключенным недавно соглашением о совместном партнерстве со структурой «ООН-Женщины».

Нижеследующий текст содержит все ожидаемые результаты, принятые в документе 37 С/5 Утвержденный, которые были пересмотрены с учетом сценария на уровне 653 млн. долл. Он также при необходимости включает пересмотренные описательные части документа 37 С/5 Утвержденный.

Главное направление деятельности 1: Оказание государствам-членам поддержки в развитии систем образования в целях укрепления качественного и инклюзивного обучения для всех на протяжении всей жизни

Ожидаемый результат 1: Укрепление национального потенциала для разработки и осуществления политики и планов в рамках обучения на протяжении всей жизни

<i>Показатели эффективности</i>	<i>Контрольные показатели на 2017 г. в рамках бюджета ННР 38 С/5 в объеме 653 млн. долл.</i>
1. Число получивших поддержку со стороны ЮНЕСКО стран, где была пересмотрена политика в области образования с целью отражения в ней концепции обучения на протяжении всей жизни	– 19 государств-членов

<i>Показатели эффективности</i>	<i>Контрольные показатели на 2017 г. в рамках бюджета ННР 38 С/5 в объеме 653 млн. долл.</i>
2. Число получивших поддержку со стороны ЮНЕСКО стран, где были пересмотрены национальные проекты в области образования, общесекторальные стратегии и планы	– 15 государств-членов
3. Число затронутых кризисом стран, получивших чрезвычайную помощь или помощь на цели восстановления	– 19 государств-членов

Ожидаемый результат 2: Укрепление национального потенциала для расширения качественных программ распространения грамотности, ориентированных на инклюзивность и учитывающих гендерные аспекты

<i>Показатели эффективности</i>	<i>Контрольные показатели на 2017 г. в рамках бюджета ННР 38 С/5 в объеме 653 млн. долл.</i>
1. Число стран, получивших поддержку со стороны ЮНЕСКО в деле реализации и расширения программ распространения грамотности, учитывающих гендерные аспекты	– 25 стран
2. Число получивших поддержку ЮНЕСКО стран, которые разработали качественные программы распространения грамотности для не посещающих школу детей	– 10 стран

3. Техническое и профессиональное образование и подготовка: содействие переходу молодежи от образования к трудовой деятельности

01015

Стратегия ЮНЕСКО в области ТПОП сводит воедино политический опыт, мониторинг и оценку, научные исследования, международный диалог и партнерство. Такой комплексный подход будет и дальше укрепляться на основе оценки осуществления Стратегии в области ТПОП, рекомендаций третьего Международного конгресса по ТПОП (известных как «Шанхайский консенсус») и определяться целями в области устойчивого развития на период после 2015 г., в частности задачами, связанными с формированием трудовых и жизненных навыков. Широкий спектр областей деятельности ЮНЕСКО будет включать следующие направления работы:

- (с) **Пересмотр нормативных актов и разработка рамок политики в области признания документов об образовании:** нормотворческие функции ЮНЕСКО будут и впредь осуществляться в следующих целях: (i) пересмотр Рекомендации 2001 г. о техническом и профессиональном образовании после утверждения решения руководящими органами; (ii) продолжение формирования концептуальных основ создания навыков для трудовой сферы и соответствующих подходов для достижения результатов устойчивого развития; (iii) стандартизация (при поддержке СИЮ) статистики в отношении ТПОП и укрепление

потенциала государств-членов в области разработки показателей в целях принятия решений; и (iv) создание благоприятных условий для регионального и глобального диалога по вопросам признания и обеспечения качества документов об образовании в области ТПОП.

- (d) **Укрепление международного сотрудничества в целях развития ТПОП:** ЮНЕСКО будет использовать свои возможности созыва международных форумов и выступать в качестве катализатора международного сотрудничества в целях укрепления стратегического партнерства в области ТПОП. Будет организована деятельность по итогам третьего Международного конгресса по ТПОП, кроме того, ЮНЕСКО будет продолжать содействовать установлению и координации стратегических партнерств через такие структуры, как Межучрежденческая рабочая группа по ТПОП. Значительный вклад в эти усилия вносит возглавляемая Центром ЮНЕВОК сеть ЮНЕВОК.

Ожидаемый результат 3: Укрепление потенциала государств-членов для разработки и осуществления политики с целью реформы ТПОП

<i>Показатели эффективности</i>	<i>Контрольные показатели на 2017 г. в рамках бюджета ННР 38 С/5 в объеме 653 млн. долл.</i>
1. Число стран, где системы были реформированы для обеспечения поддержки переходных периодов в жизни молодежи и выработки навыков для труда и жизни	– 20 государств-членов
2. Число нормативных документов и руководств, подготовленных ЮНЕСКО с целью популяризации изменений в области ТПОП на глобальном уровне и их мониторинга	– 1 нормативный документ и 3 руководства
3. Число центров ЮНЕВОК, участвующих в программах и содействующих разработке наукоемких продуктов	– 50 центров ЮНЕВОК

Ожидаемый результат 4: Укрепление национального потенциала для разработки фактологически обоснованной политики в сфере высшего образования для решения задач в области справедливости, качества, инклюзивности, расширения, мобильности и подотчетности

<i>Показатели эффективности</i>	<i>Контрольные показатели на 2017 г. в рамках бюджета ННР 38 С/5 в объеме 653 млн. долл.</i>
1. Число стран, присоединившихся к нормативным актам ЮНЕСКО в области высшего образования и получающих помощь в применении этих документов	– 15 стран, присоединившихся к нормативным актам – 5 стран, получающих помощь в применении этих юридических документов

<i>Показатели эффективности</i>	<i>Контрольные показатели на 2017 г. в рамках бюджета ННР 38 С/5 в объеме 653 млн. долл.</i>
2. Организованные при поддержке ЮНЕСКО международные и региональные конференции по ключевым вопросам политики в области высшего образования, в том числе по вопросам основывающихся на технологиях моделей преподавания и обучения	– Организация 3 международных или региональных конференций
3. Число стран, получивших поддержку и проводящих реформу высшего образования	– Оказание поддержки 8 странам

Ожидаемый результат 5: Укрепление национального потенциала, в том числе с помощью регионального сотрудничества, с целью разработки и осуществления политики и стратегий в отношении преподавателей в целях повышения качества образования и содействия гендерному равенству

<i>Показатели эффективности</i>	<i>Контрольные показатели на 2017 г. в рамках бюджета ННР 38 С/5 в объеме 653 млн. долл.</i>
1. Число стран, которые инициировали реформы и/или пересмотрели политику и систему подготовки учителей и уделяют серьезное внимание гендерным вопросам	– Не менее 30 государств-членов
2. Число стран, обеспечивших укрепление потенциала в области педагогической подготовки и непрерывного повышения профессиональной квалификации преподавателей	– Не менее 30 государств-членов
3. Число педагогических учебных заведений в Африке к югу от Сахары, которые были укреплены и работают в полномасштабном режиме	– Укрепление не менее 60 педагогических учебных заведений по всему миру, в том числе как минимум 25, расположенных в странах Африки к югу от Сахары

Ожидаемый результат 6: Укрепление потенциала государств-членов по содействию развитию, мониторингу и оценке процессов и итогов обучения, ориентированного на приобретение компетенций

<i>Показатели эффективности</i>	<i>Контрольные показатели на 2017 г. в рамках бюджета ННР 38 С/5 в объеме 653 млн. долл.</i>
1. Число стран, участвующих и/или извлекающих пользу из создания и распространения знаний, касающихся качества обучения	– 30 государств-членов по всему миру
2. Число получивших поддержку стран, где была разработана всесторонняя и инклюзивная учебная программа в поддержку ориентированного на приобретение компетенций обучения	– 40 государств-членов по всему миру

<i>Показатели эффективности</i>	<i>Контрольные показатели на 2017 г. в рамках бюджета ННР 38 С/5 в объеме 653 млн. долл.</i>
3. Число получивших поддержку стран, где были разработаны и/или укреплены национальные инструменты оценки для измерения итогов обучения в свете глобальных рамок и национальных контрольных показателей для ориентированного на приобретение компетенций обучения	– 35 государств-членов в Африке, Азиатско-Тихоокеанском регионе, арабских государствах, Латинской Америке и регионе Карибского бассейна

Ожидаемый результат 7: Укрепление национального потенциала для разработки и осуществления технологической политики в области образования, прежде всего в отношении подготовки и повышения квалификации учителей

<i>Показатели эффективности</i>	<i>Контрольные показатели на 2017 г. в рамках бюджета ННР 38 С/5 в объеме 653 млн. долл.</i>
1. Число стран, получивших поддержку ЮНЕСКО в разработке и внедрении масштабируемых ИКТ в политике или программах в области образования, направленную на достижение целей в области образования в период после 2015 г.	– 20 государств-членов
2. Число стран, получивших поддержку ЮНЕСКО в разработке и осуществлении стандартизированных национальных или институциональных программ, направленных на расширение возможностей учителей по эффективному использованию ИКТ в педагогических целях, с опорой на ИКТ-РКП ЮНЕСКО	– 20 государств-членов
3. Число стран, получивших поддержку от ЮНЕСКО в деле разработки и утверждения открытых образовательных ресурсов (ООР)	– 18 государств-членов

Главное направление деятельности 2: Расширение прав и возможностей учащихся с целью воспитания творческой и ответственной глобальной гражданственности

8. Содействие образованию в интересах мира и прав человека

Ожидаемый результат 8: Включение государствами-членами компонентов образования в интересах мира и прав человека в политику и практику в области образования

<i>Показатели эффективности</i>	<i>Контрольные показатели на 2017 г. в рамках бюджета ННР 38 С/5 в объеме 653 млн. долл.</i>
1. Число получивших поддержку стран, которые включили образование в интересах мира и прав человека (глобальную гражданственность) в политику и программы в области образования	– 20 государств-членов
2. Документирование качественной оценки итогов обучения в области образования в духе глобальной гражданственности	– 1 инструмент оценки для измерения итогов образования в интересах мира и прав человека – Использование инструмента в 10 странах
3. Число получивших поддержку членов Сети САШ, осуществивших качественные программы и проекты по тематике мира, прав человека и другим приоритетам ЮНЕСКО и ООН	– 20% членов Сети САШ

9. Укрепление образования в интересах устойчивого развития

01028

Посредством своей работы в области образования в целях устойчивого развития ЮНЕСКО стремится переориентировать образование во всем мире, с тем чтобы оно дало каждому возможность усвоить ценности, представления, навыки и знания, необходимые для содействия устойчивому развитию. Образование в интересах устойчивого развития (ОУР) подразумевает учет ключевых проблем устойчивого развития во всех сферах и на всех уровнях образования и обучения. Оно также требует методов преподавания и обучения, основанных на участии и расширяющих возможности каждого активно включиться в деятельность в интересах устойчивого развития. Основой деятельности ЮНЕСКО в этой области является Десятилетие образования в интересах устойчивого развития Организации Объединенных Наций (ДОУР, 2005-2014 гг.), в отношении которого ЮНЕСКО является ведущим учреждением, и рамочная программа последующей деятельности по ОУР. В итоговом документе Конференции ООН по устойчивому развитию («Рио+20»), «Будущее, к которому мы стремимся», государства-члены взяли на себя обязательство «содействовать развитию образования в интересах устойчивого развития и активнее включать проблематику устойчивого развития в учебные программы после Десятилетия образования в интересах устойчивого развития».

Новый абзац:

После завершения Десятилетия образования в интересах устойчивого развития Организации Объединенных Наций (ДОУР, 2005-2014 гг.) рамки действий ЮНЕСКО в области ОУР определяются глобальной программой действий (ГПД) по ОУР. ГПД была принята на 37-й сессии Генеральной конференции в качестве последующей деятельности в связи с ДОУР и вклада в осуществление повестки дня на период после 2015 г. О начале ее осуществления было официально объявлено в ходе прошедшей с успехом Всемирной конференции по ОУР, которую ЮНЕСКО организовала совместно с правительством Японии 10-12 ноября 2014 г. в Айти-Нагое, Япония. Генеральная Ассамблея ООН приняла к сведению Глобальную программу действий в качестве последующей деятельности в связи с ДОУР и призвала ЮНЕСКО как ведущее учреждение по вопросам ОУР продолжить обеспечение координации ее осуществления (A/RES/69/211). Это дает ЮНЕСКО широкие полномочия для расширения своей работы по продвижению ОУР, способствующего повышению актуальности образования сегодня.

01029

В период 2014-2015 гг. деятельность ЮНЕСКО в области ОУР будет включать следующие компоненты:

После абзаца 01029 был добавлен новый абзац:

- (a) Координация Глобальной программы действий на глобальном уровне: Как указывается в Дорожной карте по осуществлению Глобальной программы действий по ОУР, ЮНЕСКО будет возглавлять и координировать осуществление ГПД на глобальном уровне и обеспечивать заинтересованным в ОУР сторонам стратегическое руководство по следующим пяти приоритетным областям ГПД: поддержка на уровне политики; реформа сферы обучения и профессиональной подготовки; повышение профессионального уровня преподавателей и инструкторов; расширение прав и возможностей молодежи и мобилизация ее усилий; ускорение внедрения устойчивых решений на местном уровне. В этом контексте придание нового импульса деятельности в области ОУР, задействование потенциала партнерских связей (через партнерские сети), оказание содействия глобальному сообществу специалистов-практиков (в рамках глобального форума, а также через сбор и распространение информации) и распространение передовой практики (посредством присуждения Премии ЮНЕСКО/Японии в области образования в интересах устойчивого развития) будут являться ключевыми стратегиями. ЮНЕСКО будет осуществлять мониторинг выполнения ГПД, а также продолжит продвижение идей ОУР в рамках процессов определения глобальной политики.
- (b) Осуществление ГПД посредством флагманских проектов, консультирования по вопросам политики и оказания технического содействия: Совместно со своими партнерами ЮНЕСКО планирует осуществлять масштабные мероприятия в рамках каждой из приоритетных областей деятельности ГПД. Посредством консультирования по вопросам политики, наращивания потенциала и распространения передового опыта в области ОУР ЮНЕСКО будет оказывать поддержку государствам-членам по интеграции ОУР в образовательную политику, планы и учебные программы, в том числе в области неформального образования и обучения на протяжении всей жизни. Одним из важных тематических направлений в рамках последующей деятельности по итогам 21-й Конференции сторон РККООН останется проблематика изменения климата.

Ожидаемый результат 9: Укрепление потенциала государств-членов для интеграции ОУР в образование и обучение и укрепление ОУР в повестке дня международной политики

<i>Показатели эффективности</i>	<i>Контрольные показатели на 2017 г. в рамках бюджета ННР 38 С/5 в объеме 653 млн. долл.</i>
1. Число партнеров, присоединившихся к ЮНЕСКО для инициирования и осуществления Глобальной программы действий (ГПД) по ОУР	– Начало реализации ГПД – Партнерское взаимодействие с ЮНЕСКО 80 основных заинтересованных сторон в целях осуществления ГПД
2. Число ссылок на ОУР в директивных документах на международном уровне	– 5 ссылок
3. Число стран, получивших поддержку в интеграции целостного подхода к ОУР в учебные программы с обеспечением особого внимания вопросам изменения климата, уменьшения опасности бедствий и биоразнообразия	– 30 государств-членов

10. Пропаганда здоровья с помощью образования

01033

В контексте образования в области охраны здоровья ЮНЕСКО будет поддерживать государства-члены в решении приоритетных вопросов здоровья в учебных заведениях в рамках школьных программ охраны здоровья, а также в неформальной обстановке и за пределами школ. В число этих тем входят вопросы, связанные с просвещением в отношении менструаций, недоеданием и глобальной эпидемией детского ожирения, которые оказывают все большее влияние на здоровье детей и молодежи во всех регионах и в отношении которых работа на уровне школ располагает огромным потенциалом. Кроме того, ЮНЕСКО будет предоставлять государствам-членам поддержку в создании потенциала сектора образования, позволяющего реагировать на чрезвычайные ситуации в области здравоохранения, такие как вспышка вируса Эбола.

Ожидаемый результат 10: Обеспечение государствами-членами высококачественного образования в области охраны здоровья и проблематики ВИЧ, а также всестороннего полового воспитания, способствующих здоровому образу жизни и гендерному равенству

<i>Показатели эффективности</i>	<i>Контрольные показатели на 2017 г. в рамках бюджета ННР 38 С/5 в объеме 653 млн. долл.</i>
1. Число стран, имеющих многосекторальную стратегию по освещению проблематики ВИЧ в рамках школьной программы	– 93% (170/182) стран, включивших сектор образования в свою многосекторальную стратегию
2. Число стран, в которых по крайней мере 50% школ в предыдущем учебном году обеспечили образование по проблематике ВИЧ и половое воспитание, ориентированные на формирование жизненных навыков	– По крайней мере, 74% из 38 наиболее пострадавших от эпидемии стран в списке ЮНЭЙДС (28 из 38)

Показатели эффективности	Контрольные показатели на 2017 г. в рамках бюджета ННР 38 С/5 в объеме 653 млн. долл.
<p>3. Число стран, ознакомивших соответственных субъектов деятельности в учебных заведениях с правилами и руководящими указаниями сектора образования для сотрудников и студентов в отношении физической безопасности, обвинительных стереотипов и дискриминации, а также сексуальных домогательств и насилия</p>	<p>– По крайней мере, 60% из 38 наиболее пострадавших от эпидемии стран в списке ЮНЭЙДС (23 из 38)</p>

Главное направление деятельности 3: Продвижение образования для всех и формирование будущей международной повестки дня в области образования

01034

В рамках продолжающейся работы по разработке новой повестки дня в области развития ЮНЕСКО будет по-прежнему стремиться повысить авторитет образования среди конкурирующих приоритетов в области развития и направлять дискуссию по вопросам ОДВ и связанных с образованием ЦРТ в период после 2015 г. После принятия новой повестки дня в области устойчивого развития ЮНЕСКО продолжит пропагандировать важность образования в числе других приоритетов в области развития и выполнять ведущую роль в вопросах координации и мониторинга осуществления повестки дня в области образования на период после 2015 г., которая станет неотъемлемой частью повестки дня в области развития на период после 2015 г.

01035

Работа ЮНЕСКО в рамках ГНД 3 будет нацелена на руководство международной дискуссией по важнейшим вопросам и возникающим проблемам в области образования. Международное сообщество ожидает, что Организация будет направлять дискуссию о будущем образования, проводить мониторинг глобального прогресса в области образования, налаживать партнерские связи в области образования и выполнять координирующую роль на глобальном и региональном уровнях. ЮНЕСКО будет координировать деятельность заинтересованных сторон в сфере образования и содействовать равноправному партнерству и техническому сотрудничеству между развивающимися странами и донорами. Она будет способствовать изменению нынешней динамики развития путем создания широкой коалиции партнеров в области образования, в рамках которой центральное место будет занимать обмен знаниями и опытом между различными партнерами. Кроме того, она будет и далее оказывать поддержку развитию образования как одного из основных прав человека и ключевого фактора безопасности людей, содействуя проявлению большей терпимости, формированию устойчивых обществ и диалогу между культурами, цивилизациями и народами. В связи с этим ЮНЕСКО будет уделять особое внимание трем тематическим областям, изложенным в этом главном направлении деятельности.

11. Ведение глобального диалога и осуществление прогнозирования и исследований

01038

Предусматриваются три основных направления работы:

- (a) Выработка новой повестки дня в области образования: в преддверии 2015 года ЮНЕСКО будет вносить существенный вклад в глобальную дискуссию по вопросам образования и организовывать субрегиональные и региональные обсуждения повестки дня в области образования на период после 2015 г. В 2015 г. Организация проведет глобальную конференцию, которая определит направления деятельности и руководящие принципы на последующий период в форме новой повестки дня в области образования. После 2015 г. ЮНЕСКО будет содействовать политическому диалогу и генерированию знаний по всем аспектам этой новой повестки дня.
- (b) Содействие проведению научных исследований и прогнозированию: ЮНЕСКО будет мобилизовывать международные исследовательские сети, проводить мониторинг состояния и статуса научных исследований в области образования, анализировать новые тенденции в области развития и их влияние на образование и вносить вклад в глобальную политическую повестку дня посредством фактологически обоснованного диалога по различным вопросам образования. Движущей силой в выполнении такой задачи станут богатые знания и опыт государств-членов, которые связаны с ЮНЕСКО через различные профессиональные сети, а также накопленные Организацией экспертные знания в рамках ее секторов и деятельность институтов ЮНЕСКО категории 1 и 2.
- (c) Определение новых парадигм обучения: основываясь на работе, начатой в предыдущие двухлетние периоды, в частности на критическом пересмотре двух важнейших публикаций ЮНЕСКО «Учиться быть» (1972 г.) и «Образование: сокрытое сокровище» (1996 г.) в свете происходящих с середины 1990-х гг. социальных преобразований, ЮНЕСКО будет выступать инициатором дальнейшего обсуждения и исследований по вопросам обучения в меняющемся мире и, вероятно, рассмотрит возможность подготовки нового всемирного доклада по вопросам образования и обучения в XXI веке.

Ожидаемый результат 11: Формирование будущей повестки дня и глобальной политики в области образования с использованием научных исследований и перспективного анализа ЮНЕСКО и других соответствующих структур

<i>Показатели эффективности</i>	<i>Контрольные показатели на 2017 г. в рамках бюджета ННР 38 С/5 в объеме 653 млн. долл.</i>
1. Число опубликованных и распространенных сравнительных и тематических исследований по возникающим проблемам в области образования и обучения, которые были проведены на национальном и региональном уровне	<ul style="list-style-type: none">– 2-4 прогностических изыскания (включая запланированные институтами);– 3 тематических исследования о глобальных тенденциях в образовании;– 4 региональных/субрегиональных исследовательских проекта

<i>Показатели эффективности</i>	<i>Контрольные показатели на 2017 г. в рамках бюджета ННР 38 С/5 в объеме 653 млн. долл.</i>
2. Число материалов международных/ региональных научно-исследовательских коллоквиумов, организованных ЮНЕСКО совместно с партнерами в области научных исследований	– 4 глобальных конференции/форума по вопросам политики
3. Публикация всемирного доклада по вопросам прогнозирования в области образования, с широким освещением в СМИ	– 1 выпуск «Всемирного доклада по образованию» на нескольких языках

12. Мониторинг права на образование и развития образования на глобальном уровне

01039

Существует растущая потребность в разработке основанной на фактических данных политики и информационно-разъяснительной работе и в укреплении и совершенствовании инструментов оценки национальных обязательств и ответственности за реализацию права на образование. В этой связи ЮНЕСКО будет по-прежнему играть центральную роль в мониторинге выполнения положений международных нормативных актов, способствующих соблюдению различных аспектов права на образование, и прогресса в достижении шести целей ОДВ. На охватываемый документом 37 С/5 период определены две ключевые области деятельности:

- (а) Мониторинг развития образования на глобальном уровне: основываясь на важной работе Статистического института ЮНЕСКО (СИЮ) по сбору сравнимых статистических данных в области образования и используя другие международно-сопоставимые разукрупненные данные и связанный с этим анализ политики, ЮНЕСКО продолжит публикацию Всемирного доклада по мониторингу ОДВ (ВДМ-ОДВ) о прогрессе в деле достижения целей ОДВ в период до 2015 г. Фактологические данные и анализ, распространяемые посредством независимого ВДМ-ОДВ, внесут важный вклад в дискуссии о повестке дня в области образования после 2015 г.: ВДМ, опубликованный в конце 2013 г., представил данные по образованию в интересах развития, которые легли в основу аргументации в пользу целей в области образования на период после 2015 г., и, в частности, продемонстрировали важную роль квалифицированных учителей в обеспечении равенства возможностей в сфере образования. В ВДМ, который планируется опубликовать в начале 2015 г., будет представлен глобальный обзор целей за весь период, начиная с 2000 г., в качестве информационного вклада в глобальное совещание по ОДВ в 2015 г. Эту информацию дополнит серия национальных оценок ОДВ, которые будут проведены государствами-членами при поддержке ЮНЕСКО и других партнеров, а также региональные доклады. Признавая важную роль ВДМ в создании прочной фактологической базы для информационно-разъяснительной работы и вклада в разработку мер политики, ЮНЕСКО продолжит работу по мониторингу тенденций и хода разработки будущих международных целей в области развития, связанных с образованием, и осуществления права на образование в целом. В 2016-2017 гг. ЮНЕСКО продолжит публикацию всемирного доклада по мониторингу образования для отслеживания международных целей и задач в области образования после 2015 г., основываясь на важной работе Статистического института ЮНЕСКО (СИЮ) по сбору международно сопоставимых статистических данных в области образования и используя другие международно сопоставимые дезагрегированные данные и аналитические

материалы, касающиеся соответствующих мер политики. Такой обновленный всемирный доклад по мониторингу образования придет на смену нынешнему Всемирному докладу по мониторингу ОДВ (ВДМ-ОДВ). Начиная с 2016 г., публикация очередной серии докладов будет обеспечивать мониторинг положения дел в области образования на основе новых рамок, разработанных для целей в области устойчивого развития (ЦУР). Фактические данные и анализ, которые будут распространяться посредством этого независимого доклада, будут играть ключевую роль в обеспечении контрольных показателей при осуществлении мониторинга выполнения новой повестки дня в области образования. Доклад 2016 г. будет посвящен сложной взаимозависимости и связям между образованием и важнейшими с точки зрения развития секторами. В нем будет определено, какие стратегии, политические меры и программы в области образования наиболее эффективным образом связаны с экономическими, социальными, экологическими и политическими приоритетами новой повестки дня в области устойчивого развития. Кроме того, в докладе будут определены новые рамки для мониторинга в области образования и рассмотрены основные проблемы и задачи, связанные с финансированием образования и управлением этой сферой в период после 2015 г. В докладе 2017 г. будут рассмотрены вопросы мониторинга и подотчетности в области образования.

Ожидаемый результат 12: Поощрение и мониторинг осуществления права на образование и прогресса в достижении международных целей в области образования и информационное обеспечение диалога по вопросам политики на основе полученных данных

<i>Показатели эффективности</i>	<i>Контрольные показатели на 2017 г. в рамках бюджета ННР 38 С/5 в объеме 653 млн. долл.</i>
<p>1. Проведение девятой Консультации по вопросам осуществления Конвенции и Рекомендации о борьбе с дискриминацией в области образования и увеличение числа стран, предоставляющих соответствующие доклады, а также числа ратификаций</p>	<ul style="list-style-type: none"> – Завершение консультации, выпуск докладов на 6 языках, предоставление результатов руководящим органам – Увеличение на 12% числа стран, предоставивших свои доклады – 5 новых ратификаций
<p>2. Число стран, применяющих положения Директив ЮНЕСКО (аналитические рамки) при пересмотре национального законодательства в области образования</p>	<ul style="list-style-type: none"> – Применение Директив по меньшей мере в 6 государствах-членах – Получение отзывов и совершенствование инструментария
<p>3. Укрепление мониторинга осуществления права на образование и совершенствование информационно-разъяснительной работы путем ввода в эксплуатацию, обновления и дальнейшего расширения базы данных; регулярное предоставление докладов о мерах, принимаемых для осуществления положений нормативных актов в области образования и подготовка справочника по вопросам права на образование</p>	<ul style="list-style-type: none"> – Обновление и дальнейшее расширение базы данных – Завершение подготовки справочника – Подготовка докладов об осуществлении права на образование
<p>4. Число мероприятий по презентации ВДМ и статей в СМИ, касающихся доклада, а также примеров влияния на проводимую политику</p>	<ul style="list-style-type: none"> – Не менее 50 мероприятий по презентации доклада 2016 г. и 2017 г. – Не менее 600 статей в СМИ, посвященных докладу 2016 г. и 2017 г.

13. Поощрение партнерских отношений и координации в области образования

01041

- (с) Популяризация новых форм сотрудничества и новой повестки дня в области образования: в последние годы все более заметную роль в международном сотрудничестве в области образования играют страны с развивающейся экономикой. Все более распространенными становятся формы равноправного партнерства и сотрудничества и сотрудничество по линии Юг-Юг, а передача технологий и знаний начинает преобладать над традиционными денежными переводами. ЮНЕСКО будет содействовать развитию этих форм сотрудничества и использовать свои возможности по созыву международных форумов для того, чтобы собрать воедино всех партнеров из стран Севера и Юга и обеспечить общую платформу для взаимодействия после 2015 г., а также содействовать разработке актуальной для всех международной повестки дня в области образования, тесно связанной с более широкой повесткой дня в области развития, которая должна быть принята ООН в 2015 г.

Новый абзац:

Глобальная повестка дня в области образования на период после 2015 г. [будет] разработана, а цель и задачи, связанные с образованием, [будут] согласованы международным сообществом специалистов в сфере образования в ходе Всемирного форума по образованию (ВФО-2015) в мае 2015 г., а затем в ходе Специального саммита ООН по устойчивому развитию в Нью-Йорке в сентябре 2015 г. В период 2016-2017 гг. ЮНЕСКО продолжит выполнять роль ведущего учреждения и координатора усилий в области образования на глобальном уровне путем расширения и укрепления своих партнерских связей и оказания поддержки государствам-членам в осуществлении повестки дня в области образования на период после 2015 г. Ниже перечислены ключевые области деятельности ЮНЕСКО в данной области на период 2016-2017 гг.:

- (а) Создание новых глобальных и региональных механизмов координации: Основываясь на своем прошлом опыте руководящего учреждения по вопросам координации деятельности в области образования на глобальном уровне, ЮНЕСКО будет создавать глобальные и региональные механизмы координации в тесном взаимодействии с учреждениями-соорганизаторами ВФО в целях мобилизации усилий по реализации новой повестки дня в области образования. Это позволит сохранить «коллективную динамику», которую международному сообществу удалось набрать в ходе разработки повестки дня в области образования на период после 2015 г., а также задействовать уже существующие региональные механизмы координации деятельности в области ОДВ (такие как Арабский форум по ОДВ, ОДВ/ПРЕЛАК, тематическая рабочая группа государств Азии и Тихоокеанского региона по ОДВ, координационная группа по ОДВ для стран Африки к югу от Сахары) и механизмы глобального уровня (Руководящий комитет по ОДВ, ежегодное Глобальное совещание по ОДВ и Форум высокого уровня по ОДВ) для дальнейшего совершенствования координации на глобальном и региональном уровнях.
- (б) Осуществление повестки дня в области образования после 2015 г.: Участники ВФО-2015, представляющие международное сообщество специалистов в области образования, [согласуют] «Рамочную программу действий», подготовка которой [будет] завершена после

утверждения повестки дня в области развития на период после 2015 г. на Специальном саммите ООН. Цель этой рамочной программы состоит в том, чтобы обеспечить руководство усилиями по осуществлению повестки дня в области образования на период после 2015 г. ЮНЕСКО продолжит работу по разработке соответствующих показателей для измерения прогресса в достижении новых целей, основываясь на работе, которая уже была проделана технической консультативной группой (ТКГ) по разработке показателей на период после 2015 г. Странам при необходимости будет оказываться техническое содействие в постановке соответствующих национальных целевых задач и разработке соответствующих контрольных показателей, также в создании основ для национальных рамок мониторинга, связанного с реализацией повестки дня в области образования на период после 2015 г.

Ожидаемый результат 13: Укрепление политической приверженности делу образования в глобальной, региональной и национальной повестке дня в сфере развития и поощрение различных форм сотрудничества

<i>Показатели эффективности</i>	<i>Контрольные показатели на 2017 г. в рамках бюджета ННР 38 С/5 в объеме 653 млн. долл.</i>
1. Создание глобальных и региональных механизмов координации и проведение совещаний	<ul style="list-style-type: none"> – Проведение ежегодного совещания по вопросам координации на глобальном уровне – Проведение ежегодных координационных совещаний в каждом регионе
2. Число стран, получивших поддержку ЮНЕСКО в вопросах отражения глобальной повестки дня в задачах, формулируемых на национальном уровне, и/или в создании механизмов мониторинга	<ul style="list-style-type: none"> – Оказание поддержки 35 странам, в том числе, НРС
3. Проведение исследований и разработка аналитических материалов по вопросам политики	<ul style="list-style-type: none"> – Подготовка и распространение 1 аналитического материала по вопросам политики для каждой тематической области, установленной в рамках повестки дня в области образования на период после 2015 г.

Глобальные приоритеты

Глобальный приоритет «Гендерное равенство»

Ожидаемый результат: Планирование, осуществление и оценка политики, процессов и практики государств-членов в области образования с точки зрения гендерного равенства и расширения прав и возможностей женщин

<i>Показатели эффективности</i>	<i>Контрольные показатели на 2017 г. в рамках бюджета ННР 38 С/5 в объеме 653 млн. долл.</i>
1. Число получивших поддержку ЮНЕСКО стран, которые пересмотрели политику в области образования с учетом гендерных аспектов с целью интеграции подхода, основанного на обучении в течение всей жизни	– 19 государств-членов
2. Число стран, получивших поддержку в осуществлении и расширении гендерно ориентированных политики, планов и действий в области распространения грамотности посредством формальных и неформальных программ и с учетом особых условий и потребностей девочек и женщин, обладающих низким уровнем грамотности или не имеющих навыков грамотности	– 35 государств-членов (из которых 25 государствам-членам оказана поддержка в области распространения грамотности среди молодежи и взрослых а 10 государствам-членам – поддержка в отношении детей и молодежи, не охваченных школьным обучением)
3. Число получивших поддержку стран, которые разработали и/или осуществили учитывающие гендерные аспекты стратегии и программы, обеспечивающие равные возможности в выборе различных вариантов обучения и развития навыков среди девочек и женщин на уровне после начального образования	– 20 государств-членов
4. Число получивших поддержку ЮНЕСКО государств-членов, в которых политика и программы профессиональной подготовки персонала системы образования регулярно пересматриваются для учета гендерных аспектов	– 25 государств-членов
5. Число государств-членов, в которых учет гендерных факторов в национальной системе образования обеспечивается через поощрение всех форм гендерно преобразующего образования/обучения, включая воспитание глобальной гражданской ответственности, образование, направленное на формирование жизненных навыков, образование в интересах устойчивого развития и другие виды образования	– 35 государств-членов

<i>Показатели эффективности</i>	<i>Контрольные показатели на 2017 г. в рамках бюджета ННР 38 С/5 в объеме 653 млн. долл.</i>
<p>6. Число получивших поддержку государств-членов, обеспечивающих высокое качество санитарного просвещения, комплексного просвещения по вопросам ВИЧ и сексуального здоровья, содействующего здоровому образу жизни и гендерному равенству</p>	<p>– 10-15 государств-членов</p>
<p>7. Число государств-членов, сообщивших о выполнении положений нормативных актов в области права на образование, в особенности касающихся гендерного равенства</p>	<p>– Предоставление докладов всеми государствами-членами (100%)</p>

Международное бюро просвещения ЮНЕСКО (МБП)

Нижеследующий текст содержит все ожидаемые результаты, принятые в документе 37 С/5 Утвержденный, которые были пересмотрены с учетом сценария на уровне 653 млн. долл. Он также при необходимости включает пересмотренные описательные части документа 37 С/5 Утвержденный.

01101 Миссия МБП в качестве центра передового опыта в области учебных программ состоит в оказании поддержки государствам – членам ЮНЕСКО в их усилиях по повышению в равной степени для всех качества обучения главным образом посредством инициатив и мероприятий в следующих трех ключевых областях деятельности: (1) развитие институционального и человеческого потенциала, а также оказание технической поддержки и консультативной помощи; (2) обеспечение доступа к знаниям, опыту и экспертным заключениям, связанным с учебными программами; и (3) привлечение заинтересованных сторон к диалогу по вопросам фактологически обоснованной политики.

01102 В период 2014-2017 гг. общая задача заключается в повышении качества обучения путем поощрения и поддержки высококачественных процессов подготовки учебных программ и связанных с ними продуктов. В рамках этой всеобъемлющей цели главные задачи МБП должны состоять в следующем:

- подготовка и совместное использование информации, касающейся учебных программ, процессов, стратегий, тенденций, а также критически важных и актуальных вопросов, связанных с учебными программами;
- сбор, анализ, обобщение и распространение знаний и информации, связанных с учебными программами;
- развитие индивидуального и институционального потенциалов и предоставление технической поддержки и консультативных и других услуг государствам – членам ЮНЕСКО в области учебных программ и обучения;
- поощрение и пропаганда интеллектуального, политического и технического диалога и обмена знаниями в интересах расширения возможностей, совершенствования процессов и повышения результатов обучения;
- содействие сотрудничеству по линии Юг-Юг и Север-Юг-Юг;
- развитие партнерских связей с академическими кругами и структурами, ориентированными на разработку политики, в интересах оказания поддержки новаторским научным инициативам, нацеленным на практическую деятельность, а также в целях анализа, обобщения и распространения имеющихся результатов научных исследований; и
- поощрение международного диалога между министрами образования и другими заинтересованными участниками по всему миру в целях повышения качества образования для всех.

С учетом того, что в центре внимания МБП находятся учебные программы как один из ключевых аспектов обеспечения качества и инклюзивности, вклад МБП в реализацию стратегических целей, ГНД и тематических областей Крупной программы I носит сквозной характер. Кроме того, МБП активизирует свою техническую поддержку и предоставление консультативных услуг по вопросам политики в области разработки учебных программ и обучения, с тем чтобы содействовать развитию образования в интересах гражданственности во все более глобализованном мире (или просвещения в духе глобальной гражданственности), прав человека и устойчивого развития, а также воспитанию и образованию детей раннего возраста и инклюзивному образованию. В частности, МБП будет вносить вклад в достижение следующих ожидаемых результатов:

Ожидаемые результаты

ГНД 1 – Ожидаемый результат 6: Укрепление потенциала государств-членов по содействию развитию, мониторингу и оценке процессов и итогов обучения, ориентированного на приобретение компетенций

<i>Показатели эффективности</i>	<i>Контрольные показатели на 2017 г.</i>
1. Число стран, охваченных мероприятиями по развитию потенциала в целях обеспечения высокого качества учебных программ и управленческой деятельности	– 40
2. Доля дипломированных выпускников, которые заявили о том, что повышают свою квалификацию на рабочем месте	– Не менее 75%
3. Число разработанных/пересмотренных, используемых и распространенных учебных пособий, моделей, рамочных положений и руководств по внедрению инновационных учебных программ и вопросам их пересмотра	– 15
4. Число стран, в особенности затронутых конфликтами, получивших поддержку в вопросах разработки всеобъемлющих и инклюзивных учебных программ в интересах повышения качества обучения	– 12
5. Число пересмотренных и утвержденных документов по вопросам политики и учебных программ, направленных на повышение качества обучения	– 7
6. Число стран, активно применяющих Общие рамки анализа и диагностики качества систем образования (GEQAF) для устранения выявленных в своих системах образования узких мест, препятствующих предоставлению качественных и ориентированных на цели развития образовательных услуг и обеспечению эффективного обучения для всех	– 15

ГНД 3 – Ожидаемый результат 11: Формирование будущей повестки дня и глобальной политики в области образования с использованием соответствующих научных исследований и перспективного анализа ЮНЕСКО и других структур

<i>Показатели эффективности</i>	<i>Контрольные показатели на 2017 г.</i>
<p>1. Улучшение наличия и доступности информации относительно процессов и продуктов, связанных с разработкой учебных программ</p>	<p>– Увеличение на 100% показателя посещаемости веб-сайтов и загрузки материалов</p>
<p>2. Число подготовленных и распространенных тематических исследований, работ по сравнительному анализу и публикаций по связанным с учебными программами тенденциям и вопросам</p>	<p>– Не менее 30</p>
<p>3. Более широкое распространение и использование журнала «Перспективы образования», получившего новую направленность и больший акцент в отношении учебных программ и вопросов, связанных с обучением и оценкой</p>	<p>– 200 консорциумов, 5 000 академических государственных учреждений в 60 странах</p>

Международный институт планирования образования ЮНЕСКО (МИПО)

Нижеследующий текст содержит все ожидаемые результаты, принятые в документе 37 С/5 Утвержденный, которые были пересмотрены с учетом сценария на уровне 653 млн. долл. Он также при необходимости включает пересмотренные описательные части документа 37 С/5 Утвержденный.

01202 Мероприятия МИПО имеют глобальную сферу охвата. При этом особое внимание уделяется странам, которые наиболее далеки от достижения ЦРТ и целей ОДВ, а также от достижения целей и задач в области устойчивого развития в области образования на период после 2015 г., в особенности странам Африки. Институт действует в рамках сети партнеров, в число которых входят министерства образования, соответствующие органы на страновом уровне и международные партнеры в области развития. МИПО поощряет стратегические союзы и партнерские связи, способные дать более ощутимые результаты их бенефициарам. Работа МИПО строится на основе принципа передачи своих знаний и опыта при работе с национальными партнерами. В основе этого принципа лежит убеждение, что возможности национальных учреждений могут быть расширены лишь при условии последовательного развития их потенциала и их функционирования в рамках структур, обеспечивающих необходимую поддержку.

Ожидаемые результаты

ГНД 1 – Ожидаемый результат 1: Укрепление национального потенциала для разработки и осуществления политики и планов в рамках обучения на протяжении всей жизни

- Способность плановиков и руководителей в странах-бенефициарах организовывать процессы планирования, руководить подготовкой планов, обеспечивать их осуществление и обзор
- Понимание лицами, ответственными за разработку политики, и ведущими сотрудниками министерств образования ценности стратегического планирования, а также использование этими лицами навыков и компетенций своих партнеров
- Постепенное приобретение учреждениями по подготовке кадров в области планирования образования авторитета среди сотрудников министерств образования в качестве центров по подготовке кадров
- Использование целевой аудиторией МИПО производимых и распространяемых Институтом знаний в качестве справочного материала

<i>Показатели эффективности</i>	<i>Контрольные показатели на 2017 г.</i>
1. Процентная доля руководителей отделов планирования, отмечающих влияние программ МИПО по наращиванию потенциала на повышение эффективности работы их организации	– 85%
2. Процентная доля руководителей стажировок в МИПО, отмечающих повышение эффективности индивидуальной и коллективной работы	– 90%
3. Число усовершенствованных к 2017 г. в соответствии с национальными и субрегиональными потребностями программ профессиональной подготовки в образовательных учреждениях, ориентированных на обучение специалистов среднего и старшего звена по вопросам планирования и управления в области образования	– 8-9
4. Процентная доля лиц, ответственных за принятие решений, участвующих в специальных мероприятиях МИПО и заявивших о более глубоком понимании важности эффективного планирования в решении насущных проблем образования	– 80%

ГНД 3 – Ожидаемый результат 11: Формирование будущей повестки дня и глобальной политики в области образования с использованием соответствующих научных исследований и перспективного анализа ЮНЕСКО и других структур

<i>Показатель эффективности</i>	<i>Контрольные показатели на 2017 г.</i>
1. Процентная доля заинтересованных сторон, признающих высокую значимость исследовательской работы МИПО	– 95%

Институт ЮНЕСКО по обучению на протяжении всей жизни (ИЮОЖ)

Нижеследующий текст содержит все ожидаемые результаты, принятые в документе 37 С/5 Утвержденный, которые были пересмотрены с учетом сценария на уровне 653 млн. долл. Он также при необходимости включает пересмотренные описательные части документа 37 С/5 Утвержденный.

01301 Институт ЮНЕСКО по обучению на протяжении всей жизни (ИЮОЖ), выступающий в качестве глобального центра передовых знаний ЮНЕСКО в этой области и уделяющий приоритетное внимание вопросам обучения взрослых и непрерывному образованию, распространению грамотности и неформальному базовому образованию, будет заниматься вопросами научных исследований, развития потенциала, сетевого взаимодействия и выпуска публикаций, касающихся обучения на протяжении всей жизни с акцентом на аспектах, связанных с образованием взрослых и непрерывным образованием, распространением грамотности и неформальным базовым образованием. Институт оказывает поддержку государствам-членам в развитии их потенциала в целях всеобщего обеспечения образования на протяжении всей жизни для всех с особым вниманием обездоленным и маргинализированным группам населения.

01302 В течение четырехлетнего периода 2014-2017 гг. мероприятия будут сгруппированы по трем программным областям и конкретным сферам деятельности:

- (a) Политика и стратегии обучения на протяжении всей жизни. Основные области деятельности будут включать: (i) создание потенциала для разработки национальной политики и стратегий в области обучения на протяжении всей жизни; (ii) укрепление фактологически обоснованных исследований и предоставление технической помощи для создания национальных структур и разработки процедур признания результатов неформального и информального обучения; и (iii) расширение Глобальной сети обучающихся городов ЮНЕСКО (ГСОГ ЮНЕСКО).
- (b) Распространение грамотности и формирование базовых навыков. В числе основных областей деятельности: (i) интеграция грамотности и базовых навыков в национальную политику, стратегию и программы; (ii) проведение исследований, ориентированных на конкретные действия и разработку политики, в целях повышения актуальности и качества политики и программ в области грамотности, направленных на расширение прав и возможностей обучающихся; (iii) развитие потенциала сторон, заинтересованных в распространении грамотности, в целях совершенствования разработки программ, управления ими и их оценки в перспективе обучения на протяжении всей жизни; (iv) развитие многостороннего партнерства в области распространения грамотности.
- (c) Обучение и образование взрослых. Основные области деятельности будут включать: (i) мониторинг осуществления повестки дня КОНФИНТЕА в рамках Всемирного доклада об обучении и образовании взрослых (ГДООВ); (ii) оказание поддержки государствам-членам в осуществлении Беленских рамок действий; и (iii) повышение уровня понимания и актуальности обучения и образования взрослых, включая мониторинг осуществления положений Рекомендации ЮНЕСКО об обучении и образовании взрослых.

Ожидаемые результаты

ГНД 1 – Ожидаемый результат 1: Укрепление национального потенциала для разработки и осуществления политики и планов в рамках обучения на протяжении всей жизни

<i>Показатели эффективности</i>	<i>Контрольные показатели на 2017 г.</i>
1. Число получивших поддержку государств-членов, где национальные власти разрабатывают политику инклюзивного обучения на протяжении всей жизни с учетом гендерной проблематики и/или обеспечивают поощрение и расширение возможностей обучения на протяжении всей жизни для всех	– Участие 40 государств-членов в разработке/пересмотре национальной политики в области обучения на протяжении всей жизни
2. Число получивших поддержку государств-членов, разработавших и осуществляющих национальную политику в соответствии с принципами признания, сертификации и аккредитации обучения (ПСА), а также механизмы и базовые принципы национальных квалификационных рамок (НКК)	– Участие 40 государств-членов в предоставлении фактологической информации по разработке национальных структур ПСА

ГНД 1 – Ожидаемый результат 2: Укрепление национального потенциала для расширения качественных инклюзивных программ распространения грамотности, учитывающих гендерные аспекты

<i>Показатели эффективности</i>	<i>Контрольные показатели на 2017 г.</i>
1. Число получивших поддержку государств-членов, обеспечивающих интеграцию грамотности и базовых навыков в свои национальные стратегии развития, направленные на поддержание мира, социальной сплоченности и устойчивого развития	– Участие 6 государств-членов в разработке/пересмотре национальной политики в области распространения грамотности
2. Число получивших поддержку государств-членов, которые используют результаты исследований для охвата большего числа учащихся, в том числе из трудно поддающихся охвату категорий населения, актуальными и качественными программами распространения грамотности и формирования базовых навыков, позволяющими расширить их права и возможности, посредством инновационных, целостных и комплексных подходов	– Участие 12 государств-членов в проведении ориентированных на конкретную деятельность исследований в области развития грамотности и базовых навыков

<i>Показатели эффективности</i>	<i>Контрольные показатели на 2017 г.</i>
<p>3. Число получивших поддержку государств-членов, которые (а) совершенствуют методы разработки программ, управление ими и проведения их оценки; и/или (b) обеспечивают включение аспектов, касающихся грамотности и базовых навыков как основы для обучения на протяжении всей жизни в базовые национальные принципы и механизмы признания, сертификации и аккредитации; и/или (с) используют соответствующие стратегии и инструменты для обеспечения доступности и успешного завершения базового образования (приобретения навыков), в особенности в том, что касается уязвимых и обездоленных слоев молодежи и взрослых</p>	<p>– <i>Участие 12 государств-членов в развитии потенциала в области разработки программ базовых навыков, управления этими программами и их оценки</i></p>

ГНД 3 – Ожидаемый результат 11: Формирование будущей повестки дня и глобальной политики в области образования с использованием соответствующих научных исследований и перспективного анализа ЮНЕСКО и других структур

<i>Показатели эффективности</i>	<i>Контрольные показатели на 2017 г.</i>
<p>1. Улучшение ситуации с наличием и доступностью информации о процедурах разработки и о продуктах, связанных с образованием на протяжении всей жизни, с акцентом на образовании взрослых, непрерывном образовании, распространении грамотности и неформальном базовом образовании</p>	<p>– <i>Увеличение на 100% числа посещений веб-сайта и загрузок материалов с сайта</i></p>
<p>2. Подготовка аналитических справок по вопросам политики, организация научных семинаров и установление партнерских связей между научными сетями и ИЮОЖ</p>	<p>– 16</p>
<p>3. Число подготовленных и распространенных тематических исследований, сравнительных исследований и публикаций, посвященных тенденциям и вопросам, связанным с обучением на протяжении всей жизни, с акцентом на образовании взрослых, непрерывном образовании, распространении грамотности и неформальном базовом образовании</p>	<p>– 20</p>
<p>4. Широкое распространение и использование журнала «Международный обзор образования»</p>	<p>– <i>Увеличение числа ссылок и показателей коммерческого распространения журнала среди более чем 7 500 учреждений и организаций</i></p>

ГНД 3 – Ожидаемый результат 12: Поощрение и мониторинг осуществления права на образование и прогресса в достижении международных целей в области образования и информационное обеспечение диалога по вопросам политики на основе полученных данных

Показатели эффективности	Контрольные показатели на 2017 г.
<p>1. Число получивших поддержку государств-членов, использующих региональные и национальные стратегии и механизмы мониторинга в области обучения и образования взрослых</p>	<p>– <i>Участие 110 государств-членов в осуществлении мер по итогам КОНФИНТЕА в соответствии с Беленскими рамками действий</i></p>
<p>2. Число получивших поддержку государств-членов, осуществляющих эффективные гендерно ориентированные стратегии и программы в области обучения и образования взрослых, обеспечивающие формирование навыков у молодежи и взрослых</p>	<p>– <i>Участие 30 государств-членов в разработке/осуществлении программ, обеспечивающих формирование навыков у молодежи и взрослых</i></p>
<p>3. Использование нормативного акта ЮНЕСКО – Рекомендации о развитии образования взрослых – в целях пересмотра национальной политики</p>	<p>– <i>Активное участие 20 государств-членов в пересмотре указанной Рекомендации ЮНЕСКО</i></p>

Институт ЮНЕСКО по информационным технологиям в образовании (ИИТО)

Нижеследующий текст содержит все ожидаемые результаты, принятые в документе 37 С/5 Утвержденный, которые были пересмотрены с учетом сценария на уровне 653 млн. долл. Он также при необходимости включает пересмотренные описательные части документа 37 С/5 Утвержденный.

ГНД 1 – Ожидаемый результат 7: Укрепление национального потенциала для разработки и осуществления технологической политики в области образования, прежде всего в отношении подготовки и повышения квалификации учителей

<i>Показатели эффективности</i>	<i>Контрольные показатели на 2017 г.</i>
1. Число проведенных фактологически обоснованных исследований для ориентации работы стран в вопросах использования ИКТ в образовании	– 4 комплекта материалов о проведении фактологически обоснованных исследований
2. Число стран, которым были предоставлены консультации по вопросам политики в области использования ИКТ в образовании	– 10 стран
3. Число стран, получивших поддержку ЮНЕСКО в вопросах разработки и/или пересмотра педагогических стандартов в отношении надлежащего использования технологий в образовании, включая в частности локализацию и адаптацию Рамок компетенции учителей в области ИКТ	– 15 стран
4. Число стран, получивших поддержку ЮНЕСКО в вопросах разработки и/или пересмотра национальной или институциональной политики в отношении ООР	– 5 стран
5. Число подготовленных и распространенных исследований, посвященных передовой практике в вопросах использования ИКТ в образовании	– 5 тематических исследований
6. Число членов сети САШ, получивших поддержку в вопросах осуществления качественных программ и проектов по тематике обучения в интересах будущего	– 100 школ сети САШ из 40 государств-членов

ГНД 3 – Ожидаемый результат 11: Формирование будущей повестки дня и глобальной политики в области образования с использованием соответствующих научных исследований и перспективного анализа ЮНЕСКО и других структур

<i>Показатель эффективности</i>	<i>Контрольные показатели на 2017 г.</i>
1. Число опубликованных и распространенных сравнительных аналитических работ и целевых исследований, проведенных на национальном и региональном уровнях по вопросам новых задач для образования и обучения	– 5 региональных исследований

Международный институт ЮНЕСКО по созданию потенциала в Африке (ИИКБА)

Нижеследующий текст содержит все ожидаемые результаты, принятые в документе 37 С/5 Утвержденный, которые были пересмотрены с учетом сценария на уровне 653 млн. долл. Он также при необходимости включает пересмотренные описательные части документа 37 С/5 Утвержденный.

01502 Мероприятия, предлагаемые на период 2016-2017 гг., согласованы со Среднесрочной стратегией ЮНЕСКО (2014-2021 гг.) и Стратегическим планом ИИКБА (2014-2021 гг.). Институт будет оказывать дальнейшую поддержку государствам-членам региона Африки в достижении целей ОДВ и связанных с образованием ЦРТ, а также достижения целей и задач в области устойчивого развития в сфере образования на период после 2015 г., согласуя при этом свои мероприятия с планом действий Второго десятилетия образования для Африки Африканского союза (2006-2015 гг.) и действуя в рамках Стратегии ЮНЕСКО в отношении учителей и Инициативы ЮНЕСКО в поддержку учителей.

Ожидаемые результаты

ГНД 1 – Ожидаемый результат 5: Укрепление национального потенциала, в том числе с помощью регионального сотрудничества, с целью разработки и осуществления политики и стратегий в отношении преподавателей в целях повышения качества образования и содействия гендерному равенству

<i>Показатели эффективности</i>	<i>Контрольные показатели на 2017 г.</i>
1. Число государств-членов, получивших поддержку в вопросах разработки и/или пересмотра политики в отношении учителей с уделением особого внимания гендерной проблематике	– 8
2. Число государств-членов, получивших поддержку в осуществлении программ подготовки и непрерывного повышения квалификации преподавателей на базе педагогических образовательных учреждений	– 15
3. Число государств-членов, содействующих расширению использования ИКТ в педагогических целях, а также открытого дистанционного обучения (ОДО) для повышения квалификации учителей и управления преподавательскими кадрами	– 20

ГНД 3 – Ожидаемый результат 11: Формирование будущей повестки дня и глобальной политики в области образования с использованием соответствующих научных исследований и перспективного анализа ЮНЕСКО и других структур

<i>Показатели эффективности</i>	<i>Контрольные показатели на 2017 г.</i>
1. Число публикаций (включая аналитические материалы по вопросам политики, технические доклады и отчеты об исследованиях) и обсуждений по проблематике учителей в рамках проведения информационно-разъяснительной работы и развития партнерских связей	– 9
2. Выпуск материалов в серии «Основные принципы развития педагогического образования»	– 3

Международный институт ЮНЕСКО по высшему образованию в Латинской Америке и Карибском бассейне (ИЕСАЛК)

Нижеследующий текст содержит все ожидаемые результаты, принятые в документе 37 С/5 Утвержденный, которые были пересмотрены с учетом сценария на уровне 653 млн. долл. Он также при необходимости включает пересмотренные описательные части документа 37 С/5 Утвержденный.

ГНД 1 – Ожидаемый результат 4: Укрепление национального потенциала для разработки фактологически обоснованной политики в сфере высшего образования для решения задач в области справедливости, качества, инклюзивности, расширения, мобильности и подотчетности

<i>Показатели эффективности</i>	<i>Контрольные показатели на 2017 г.</i>
1. Число стран – участниц Региональной конвенции 1974 г. о признании учебных курсов, дипломов о высшем образовании и ученых степеней в государствах Латинской Америки и Карибского бассейна	– Не менее половины стран региона Латинской Америки и Карибского бассейна
2. Расширение сотрудничества в регионе между кафедрами ЮНЕСКО в области высшего образования	– Создание сети между кафедрами ЮНЕСКО и организация второй встречи

ГНД 3 – Ожидаемый результат 11: Формирование будущей повестки дня и глобальной политики в области образования с использованием соответствующих научных исследований и перспективного анализа ЮНЕСКО и других структур

<i>Показатель эффективности</i>	<i>Контрольные показатели на 2017 г.</i>
1. Организация региональных конференций при поддержке ЮНЕСКО по ключевым вопросам политики в области высшего образования, включая преподавание и обучение с активным применением технологических новшеств (ООР)	– 2 региональные конференции (ежегодно) совместно с сетями учреждений высшего образования и национальными советами ректоров – 1 конференция по высшему образованию для стран Карибского бассейна

Институт Махатмы Ганди по образованию в интересах мира и устойчивого развития (ИМГОМУР) ЮНЕСКО

Цель ИМГОМУР состоит в развитии потенциала государств-членов и основных заинтересованных сторон и в укреплении международной и национальной политики в вопросах интеграции аспектов, связанных с образованием в интересах мира, устойчивого развития и глобальной гражданственности, в программы формального и неформального образования и обучения. Институт будет привлекать широкий круг заинтересованных лиц, в том числе молодежь, к усилиям, направленным на поощрение взаимодействия в области культуры и интерактивного обмена информацией, а также на содействие процессу формирования более широкого консенсуса по вопросам мира и устойчивого развития. Кроме того, ИМГОМУР планирует использовать образование в целях расширения прав и возможностей поколений граждан мира в вопросах, касающихся коллективной ответственности людей по отношению друг к другу и их общему будущему, посредством построения более спокойного и устойчивого мира.

Институт связывает формальное и неформальное образование независимо от соответствующей ступени с целями глобального и устойчивого развития, мира и безопасности при помощи преобразующего образования, то есть, образования, ориентированного на формирование критического мышления и осуществление социальных реформ, образования выходящего за рамки формирования сугубо профессиональных навыков и получения в будущем работы, но нацеленного на построение устойчивого мира и обеспечение устойчивого развития. Деятельность ИМГОМУР будет включать в себя взаимодействие со школами и университетами в целях включения понятий мира, устойчивого развития и глобальной гражданственности в основные учебные программы и дисциплины, разработку инновационных методов обучения и преподавания для более глубокого усвоения учащимися этих идей, а также содействие осуществлению молодежных инициатив через практическое обучение. Эти три вида деятельности в рамках образовательных процессов в сочетании с созданием коллективных сетей для их практического осуществления и проведения исследований по вопросам формирования более эффективной политики в области образования будут способствовать укреплению потенциала государств-членов и всех соответствующих заинтересованных сторон в деле управляемого осуществления преобразований во имя более мирного и устойчивого будущего.

В течение 2016-2017 гг. ИМГОМУР будет вносить вклад в осуществление Крупной программы I, способствуя достижению ожидаемого результата 8 (ГНД 2), касающегося образования в интересах мира и прав человека, ожидаемого результата 9 (ГНД 2), связанного с образованием в интересах устойчивого развития, а также ожидаемого результата 11 (ГНД 3), касающегося исследований и перспективного анализа.

В соответствии со стратегическими целями программы ЮНЕСКО в отношении сектора образования, приоритетами Глобальной инициативы Генерального секретаря ООН «Образование – прежде всего» (ГИОП) и повесткой дня ЮНЕСКО в области образования на период после 2015 г. деятельность Института на 2016-2017 гг. будет ориентирована на достижение следующих целей:

- A. Учебные программы:** включение в учебные программы на разных ступенях образования аспектов, касающихся знаний, умений, ценностных ориентиров и поведенческих установок, направленных на обеспечения мира;
- B. Учебные процессы:** учет инновационных методов преподавания и обучения в программы формального и неформального образования в интересах мира, устойчивого развития и глобальной гражданственности;
- C. Молодежь:** наделение молодежи правами и возможностями, которые позволят ей возглавить преобразования в интересах мира и устойчивого развития; и
- D. Исследования и перспективный анализ:** включение аспектов, касающихся образования в интересах мира, устойчивого развития и глобальной гражданственности в национальный и международный общественный и политический дискурс.

Ожидаемые результаты

ГНД 2 – Ожидаемый результат 8: Включение государствами-членами компонентов образования в интересах мира и прав человека в политику и практику в области образования

<i>Показатели эффективности</i>	<i>Контрольные показатели на 2017 г.</i>
1. Анализ положения дел в области образования в интересах мира, устойчивого развития и глобальной гражданственности (ОМУРГГ) в регионе Азии и Тихого океана	– Подготовка 1 доклада, охватывающего 20 стран региона Азии и Тихого океана
2. Привлечение внимания министерств и образовательных учреждений к проблематике ОМУРГГ в регионе Азии и Тихого океана	– Проведение 1 международной конференции по проблематике ОМУРГГ для стран региона Азии и Тихого океана
3. Включение понятий ОМУРГГ в учебные планы	– Разработка 1 учебного модуля для составителей учебников в целях отражения понятий ОМУРГГ в учебных программах отдельных государств-членов

ГНД 2 – Ожидаемый результат 9: Укрепление потенциала государств-членов для интеграции ОУР в образование и обучение, а также и укрепление места ОУР в международной политической повестке дня

<i>Показатели эффективности</i>	<i>Контрольные показатели на 2017 г.</i>
1. Участие молодежи во внедрении инноваций в области ИКТ в интересах ОМУРГГ	– Разработка и распространение на глобальном уровне 1 игрового приложения по тематике ОМУРГГ
2. Популяризация игровых приложений на основе ИКТ/цифровых технологий в качестве обучающих инструментов по тематике ОМУРГГ	– Проведение 1 международной конференции по игровым методикам обучения с участием преподавателей из 40 стран, представителей международного игрового сообщества и лиц, ответственных за разработку соответствующей международной политики
3. Разработка инновационных педагогических методик для осуществления ОМУРГГ	– Создание 5 виртуальных учебных лабораторий в 5 государствах-членах региона Азии и Тихого океана
4. Число представителей молодежи, прошедших подготовку/инструктаж, для того чтобы возглавить преобразования в интересах мира и устойчивого развития	– Отбор и обучение ИМГОМУР ЮНЕСКО 60 молодых лидеров со всего мира по проблематике ОМУРГГ

<i>Показатели эффективности</i>	<i>Контрольные показатели на 2017 г.</i>
5. Число молодежных групп, занимающихся вопросами ОМУРГГ в образовательных учреждениях	– Создание 20 молодежных групп ИМГОМУР ЮНЕСКО в университетских кампусах 20 стран

ГНД 3 – Ожидаемый результат 11: Формирование будущей повестки дня и глобальной политики в области образования с использованием соответствующих научных исследований и перспективного анализа ЮНЕСКО и других структур

<i>Показатели эффективности</i>	<i>Контрольные показатели на 2017 г.</i>
1. Число обсуждений по вопросам политики в области ОМУРГГ, организованных для молодежи и лиц, ответственных за разработку политики	– Организация 2 межпоколенческих обсуждений ИМГОМУР ЮНЕСКО, 4 лекций, и 2 учебно-практических семинаров
2. Проведение исследований по тематике ОМУРГГ и преобразующего образования	– Подготовка 4 отрецензированных рабочих документов по тематике ОМУРГГ
3. Расширение исследований по вопросам обучения глобальной гражданственности	– Разработка и начало осуществления глобальной программы действий по исследованиям в области обучения глобальной гражданственности



КП II

Естественные науки

Крупная программа II

Естественные науки

Обычный бюджет									
	37 С/5 Утвержденный	Сравни- тельные перечисления в/(из)	37 С/5 Утвержденный с корректи- ровками	Перерасчет/ технические корректировки	Корректи- ровка с учетом фактора задержки в замещении вакансий (0-5%)	38 С/5 Увеличение/ (сокращение) в реальном выражении	Итого 38 С/5 Предлагаемый – 653 млн. долл.	Укрепление	Итого 38 С/5 Предлагаемый 667 млн. долл.
	долл.	долл.	долл.	долл.	долл.	долл.	долл.	долл.	долл.
Оперативный бюджет	19 223 100	–	19 223 100	921 500	–	2 175 600	22 320 200	2 595 400	24 915 600
Бюджет на персонал	43 181 000	243 000	43 424 000	1 131 000	(2 218 900)	(176 100)	42 160 000	274 600	42 434 600
Итого, Крупная программа II	62 404 100	243 000	62 647 100	2 052 500	(2 218 900)	1 999 500	64 480 200	2 870 000	67 350 200

Более подробные сведения об информации, содержащейся в колонках выше, см. в Технической записке о методах составления бюджета, применявшихся при подготовке Проекта бюджета на 2016-2017 гг. (38 С/5) в части «Техническая записка и приложения».

Главное направление деятельности (ГНД)/ Ожидаемый результат (ОР)	Проект 38 С/5 ННР (653 млн. долл.)			Укрепление	Проект 38 С/5 ННР+ (667 млн. долл.)			Внебюджет- ные средства ⁽¹⁾
	Оператив- ный бюджет	Бюджет на персонал	Итого		Оператив- ный бюджет	Бюджет на персонал	Итого	
	долл.	долл.	долл.	долл.	долл.	долл.	долл.	долл.
ГНД 1 Укрепление политики и управления в области НТИ, а также взаимосвязей между наукой, политикой и обществом	3 391 800	9 011 200	12 403 000	572 100	3 856 800	9 118 300	12 975 100	9 609 700
ОР1 Укрепление политики в области НТИ, взаимосвязи между наукой и политикой и участия общества, включая уязвимые группы, такие как МОСРГ и коренные народы	3 391 800	9 011 200	12 403 000	572 100	3 856 800	9 118 300	12 975 100	9 609 700
ГНД 2 Создание институционального потенциала в области естественных и инженерных наук	4 071 100	3 845 800	7 916 900	352 400	4 407 000	3 862 300	8 269 300	14 392 300
ОР2 Укрепление деятельности по созданию потенциала для исследований и образования в области естественных наук, в том числе посредством использования ИКТ	2 744 600	2 425 600	5 170 200	229 100	2 960 000	2 439 300	5 399 300	14 380 200
ОР3 Продвижение и применение междисциплинарных инженерных исследований и образования в интересах устойчивого развития	1 326 500	1 420 200	2 746 700	123 300	1 447 000	1 423 000	2 870 000	12 100
ГНД 3 Содействие развитию знаний и потенциала в целях охраны океанов и прибрежных районов и устойчивого управления ими	4 705 800	8 564 600	13 270 400	590 500	5 296 300	8 564 600	13 860 900	6 262 000
ОР4 Улучшение научного понимания процессов, происходящих в океане и прибрежной зоне, и использование этих знаний государствами-членами для совершенствования управления взаимосвязями между человеком и океаном	1 749 200	2 914 300	4 663 500	217 100	1 966 300	2 914 300	4 880 600	1 270 000
ОР5 Уменьшение рисков и воздействия опасных явлений, связанных с океаном; принятие мер по адаптации к изменению климата и смягчению его последствий; разработка и осуществление государствами-членами политики по охране здоровья экосистем океана	1 342 900	2 535 600	3 878 500	212 100	1 555 000	2 535 600	4 090 600	1 340 000
ОР6 Укрепление институционального потенциала государств-членов в целях охраны ресурсов океана и прибрежных районов и устойчивого управления ими	1 613 700	3 114 700	4 728 400	161 300	1 775 000	3 114 700	4 889 700	3 652 000

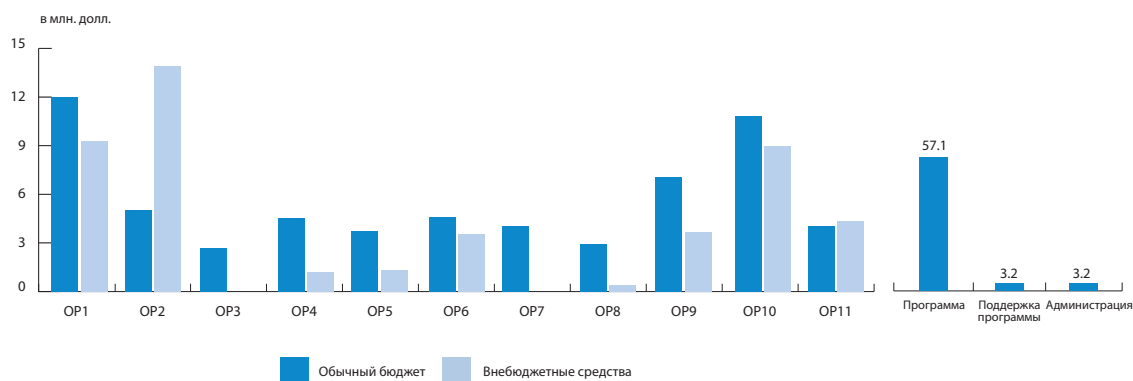
(1) Проекты, подлежащие осуществлению в 2016-2017 гг., средства на которые уже получены или твердо обещаны, включая должности, финансируемые за счет возмещения вспомогательных расходов на программу.

Главное направление деятельности (ГНД)/ Ожидаемый результат (ОР)	Проект 38 С/5 ННР (653 млн. долл.)			Укрепление	Проект 38 С/5 ННР+ (667 млн. долл.)			Внебюджет- ные средства ⁽¹⁾
	Оператив- ный бюджет	Бюджет на персонал	Итого		Оператив- ный бюджет	Бюджет на персонал	Итого	
	долл.	долл.	долл.		долл.	долл.	долл.	
ГНД 4 Укрепление международного научного сотрудничества в области систем земли, биоразнообразия и уменьшения опасности бедствий	2 309 400	4 906 700	7 216 100	509 600	2 791 600	4 934 100	7 725 700	418 800
ОР7 Расширение глобального сотрудничества в области экологических и геологических наук	1 555 500	2 648 900	4 204 400	459 300	2 003 800	2 659 900	4 663 700	18 300
ОР8 Совершенствование мер уменьшения опасности бедствий; укрепление систем раннего предупреждения об опасных природных явлениях; повышение готовности к бедствиям и устойчивости	753 900	2 257 800	3 011 700	50 300	787 800	2 274 200	3 062 000	400 500
ГНД 5 Укрепление роли экологических наук и биосферных заповедников	2 001 900	5 301 700	7 303 600	145 000	2 119 400	5 329 200	7 448 600	3 806 300
ОР9 Усиление использования биосферных заповедников в качестве мест обучения по проблематике справедливого и устойчивого развития, а также смягчения последствий изменения климата и адаптации к нему	2 001 900	5 301 700	7 303 600	145 000	2 119 400	5 329 200	7 448 600	3 806 300
ГНД 6 Укрепление безопасности пресноводных ресурсов	4 825 200	10 530 000	15 355 200	700 400	5 429 500	10 626 100	16 055 600	13 742 800
ОР10 Укрепление мер реагирования на местные, региональные и глобальные задачи в области безопасности водных ресурсов	3 202 300	7 989 900	11 192 200	524 300	3 649 700	8 066 800	11 716 500	9 260 300
ОР11 Совершенствование знаний, инноваций и политики, а также укрепление человеческого и институционального потенциала в области безопасности водных ресурсов посредством активизации международного сотрудничества	1 622 900	2 540 100	4 163 000	176 100	1 779 800	2 559 300	4 339 100	4 482 500
Институты ЮНЕСКО в области естественных наук⁽²⁾	1 015 000	–	1 015 000	–	1 015 000	–	1 015 000	139 153 200
Институт ЮНЕСКО-ИГЕ по образованию в области водных ресурсов (ЮНЕСКО-ИГЕ)	–	–	–	–	–	–	–	85 183 200
Международный центр теоретической физики имени Абдуса Салама (МЦТФ)	1 015 000	–	1 015 000	–	1 015 000	–	1 015 000	53 970 000
Итого, Крупная программа II	22 320 200	42 160 000	64 480 200	2 870 000	24 915 600	42 434 600	67 350 200	187 385 100

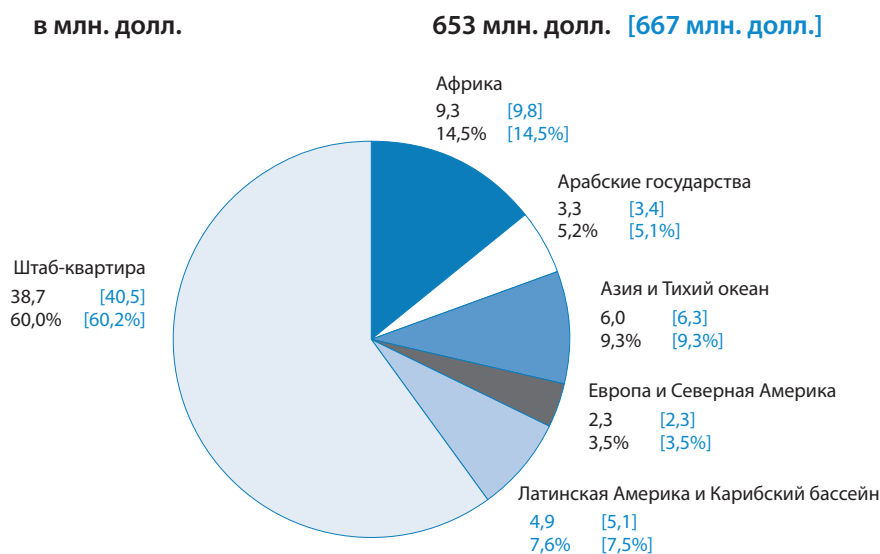
(1) Проекты, подлежащие осуществлению в 2016-2017 гг., средства на которые уже получены или твердо обещаны, включая должности, финансируемые за счет возмещения вспомогательных расходов на программу.

(2) Указанная сумма средств для Института ЮНЕСКО-ИГЕ представляет собой финансовые ассигнования из обычного бюджета и может использоваться для финансирования мероприятий и/или персонала.

Общая сумма средств обычной программы и внебюджетных средств (бюджет на персонал и оперативный бюджет) в разбивке по результатам и обычной программе по категориям БКР (программа/поддержка программы/управление) для Проекта 38 С/5 с ННР (653 млн. долл.)



Распределение средств обычной программы по регионам и Штаб-квартире (бюджет на персонал и оперативный бюджет) для проектов 38 С/5 ННР (653 млн. долл.) и ННР+ (667 млн. долл.)



Ориентировочный вклад Сектора в деятельность по глобальным приоритетам

	Приоритет Африка		Приоритет Гендерное равенство	
	долл.	%	долл.	%
Проект 38 С/5 ННР (653 млн. долл.)	5 386 400	24,1%	1 896 000	8,5%
Проект 38 С/5 ННР+ (667 млн. долл.)	6 019 500	24,2%	2 110 400	8,5%

Крупная программа II

Естественные науки

Основные различия применения бюджетных сценариев ННР и ННР+

Располагая бюджетом ННР+ (667 млн. долл. по сравнению с 653 млн. долл.) Крупная программа II сможет дополнительно разработать программу по управлению наукой в интересах общества. Существует общая проблематика, связанная с формированием повестки дня в области науки, которая может быть не всегда направлена на благо граждан мира и устойчивое развитие на планете. В рамках программы по управлению наукой в интересах общества будут рассматриваться такие вопросы, как управление, политика и дипломатия в области науки, подкрепляемые повышенным вниманием к мониторингу и оценке посредством разработки таких инструментов, как ГО-ИПНТИ. Будет также разработана программа в области гендерной проблематики и ЕНТИМ образования, предназначенная для Африки. Кроме того, больше внимания и ресурсов будет направляться на нужды малых островных развивающихся государств (МОСРГ), которые особенно уязвимы перед лицом таких глобальных вызовов, как изменение климата и экономическая неопределенность. Большой объем инвестиций в науку вкупе с местными знаниями и знаниями коренных народов будет иметь множительный эффект для достижения целей устойчивого развития (ЦУР). Бюджет в размере 667 млн. долл. включает расходы на персонал и на мероприятия. Он также позволит создать еще одну должность в рамках обычной программы в целях укрепления деятельности по мобилизации средств.

Бюджет ННР+ в объеме 667 млн. долл. позволит МОК сосредоточить больше внимания на удовлетворении потребностей в области развития потенциала государств-членов, 70% которых являются государствами с низким и средним уровнем дохода. В частности, это будет осуществляться путем финансирования в рамках трех подкомиссий МОК (МОКАРИБ, ВЕСТПАК и МОКАФРИКА) в целях адресного реагирования на потребности. Дополнительное финансирование будет выделяться для содействия участию НРС и МОСРГ в глобальных программах МОК. Рост обычного бюджета обеспечит большее соответствие деятельности МОК ожиданиям организаций-партнеров и послужит стартовым капиталом и катализатором для привлечения дополнительного внебюджетного финансирования со стороны многосторонних доноров (ЕС, ГЭФ, и т.д.), участвующих лишь в совместно финансируемых проектах.

Нижеследующий текст содержит все ожидаемые результаты, принятые в документе 37 С/5 Утвержденный, которые были пересмотрены с учетом сценария на уровне 653 млн. долл. Он также при необходимости включает пересмотренные описательные части документа 37 С/5 Утвержденный.

В ходе четырехлетнего периода 2014–2017 гг. (37 С/5 и 38 С/5) в соответствии со стратегическими целями 4 и 5 Среднесрочной стратегии на 2014–2021 гг. (37 С/4) Крупная программа II будет сосредоточена на следующих приоритетных программных областях:

Крупная программа II						
37 С/4 Стратегические цели	СЦ 4: Укрепление систем и политики в области науки, технологии и инноваций на национальном, региональном и глобальном уровнях		СЦ 5: Поощрение международного научного сотрудничества по ключевым задачам в области устойчивого развития			
Главные направления деятельности	ГНД 1: Укрепление политики и управления в области НТИ, а также взаимосвязей между наукой, политикой и обществом	ГНД 2: Создание институционального потенциала в области естественных и инженерных наук	ГНД 3: Содействие развитию знаний и потенциала в целях охраны океанов и прибрежных районов и устойчивого управления ими	ГНД 4: Укрепление международного научного сотрудничества в области систем земли, биоразнообразия и уменьшения опасности бедствий	ГНД 5: Укрепление роли экологических наук и биосферных заповедников	ГНД 6: Укрепление безопасности пресноводных ресурсов
Ожидаемые результаты	ОР1. Укрепление политики в области НТИ, взаимосвязи между наукой и политикой и участия общества, включая уязвимые группы, такие как МОСРГ и коренные народы	ОР2. Укрепление деятельности по созданию потенциала для исследований и образования в области естественных наук, в том числе посредством использования ИКТ ОР3. Продвижение и применение междисциплинарных инженерных исследований и образования в интересах устойчивого развития	ОР4. Улучшение научного понимания процессов, происходящих в океане и прибрежной зоне, и использование этих знаний государствами-членами для совершенствования управления взаимосвязями между человеком и океаном ОР5. Уменьшение рисков и воздействия опасных явлений, связанных с океаном; принятие мер по адаптации к изменению климата и смягчению его последствий; разработка и осуществление государствами-членами политики по охране здоровья экосистем океана ОР6. Укрепление институционального потенциала государств-членов в целях охраны ресурсов океана и прибрежных районов и устойчивого управления ими	ОР7. Расширение глобального сотрудничества в области экологических и геологических наук ОР8. Совершенствование мер уменьшения опасности бедствий; укрепление систем раннего предупреждения об опасных природных явлениях; повышение готовности к бедствиям и устойчивости	ОР9. Усиление использования биосферных заповедников в качестве мест обучения по проблематике справедливого и устойчивого развития, а также смягчения последствий изменения климата и адаптации к нему	ОР10. Укрепление мер реагирования на местные, региональные и глобальные задачи в области безопасности водных ресурсов ОР11. Совершенствование знаний, инноваций и политики, а также укрепление человеческого и институционального потенциала в области безопасности водных ресурсов посредством активизации международного сотрудничества

Стратегическая цель 4: Укрепление систем и политики в области науки, технологии и инноваций на национальном, региональном и глобальном уровнях

Главное направление деятельности 1: Укрепление политики и управления в области НТИ, а также взаимосвязей между наукой, политикой и обществом

02002

Стимулируя и развивая науку, технологию и инновации (НТИ), общества вооружаются знаниями и навыками для поиска ответов на сложные вопросы развития в современном контексте беспрецедентных изменений окружающей среды, истощения ресурсов и социальных преобразований. Чтобы пожинать плоды НТИ, необходимо интегрировать их в структуру общества посредством укрепления связей между наукой, политикой и обществом и создания, таким образом, обществ знаний, в которых разработчики политики, лица, принимающие решения, и граждане обладают потенциалом и возможностями выбирать будущее, которого мы хотим для планеты и населяющих ее народов. Правительства должны инвестировать средства в создание обществ, обладающих расширенными возможностями благодаря НТИ, с помощью эффективной национальной научной политики и надежных систем управления наукой. Кроме того, они должны инвестировать средства в поощрение партнерства в области НТИ, а также в обучение граждан и привлечение их внимания к необходимости использования потенциала науки и подкрепленных фактами исследований в интересах разумного политического, профессионального и личного выбора в контексте культуры научного поиска.

Ожидаемые результаты (1), (2) и (3) были объединены в один результат, сформулированный следующим образом:

Ожидаемый результат 1: Укрепление политики в области НТИ, взаимосвязи между наукой и политикой и участия общества, включая уязвимые группы, такие как МОСРГ и коренные народы

Показатели эффективности	Цели/Контрольные показатели на 2017 г. в рамках бюджета ННР 38 С/5 в 653 млн. долл.
<p>1. Число получивших поддержку государств-членов, которые ввели меры и инструменты политики, а также разработали инструменты управления для развития национальных систем НТИ</p>	<ul style="list-style-type: none"> – Не менее 16 государств-членов из трех различных регионов, улучшивших свои национальные системы НТИ – Не менее 12 стран, включившихся в работу платформы ГО-ИПНТИ – Создание по меньшей мере двух университетских сетей по линии Север-Юг-Север, посвященных подготовке и научным исследованиям по политике в области НТИ – Не менее трех государств-членов, парламент которых повысил уровень понимания ценности политики в области НТИ и ее использования на практике – Инициирование/создание не менее трех технопарков и технологических бизнес-инкубаторов. – Создание по меньшей мере пятью государствами-членами многофункциональных научных центров/музеев и улучшение их структуры управления

Показатели эффективности	Цели/Контрольные показатели на 2017 г. в рамках бюджета ННР 38 С/5 в 653 млн. долл.
<p>2. Число конкретных используемых подходов, демонстрирующих взаимосвязь науки и политики и способствующих ее укреплению на разных уровнях, в которые ЮНЕСКО вносит конкретный и значимый вклад</p>	<ul style="list-style-type: none"> – Частичная подготовка в 2016 г. и 2017 г. четырех региональных и одного всемирного доклада об оценке МПБЭУ для представления в 2018 г. – Проведение по меньшей мере четырех субглобальных оценок в биосферных заповедниках – Разработка к 2017 г. по меньшей мере восьми основных проектов в рамках инициативы «Земля будущего» (ЗБ) при значительном участии ЮНЕСКО в проведении пилотных исследований по ЗБ, в частности, посвященных водным ресурсам, биоразнообразию и экосистемным услугам, а также осуществление проекта ЮНЕСКО по мобилизации потенциала для инициативы ЗБ в пяти африканских странах и одной стране региона Латинской Америки и Карибского бассейна – Проведение оценки интеграции науки об устойчивом развитии в национальную политику и программы по меньшей мере в 10 государствах-членах
<p>3. Число мероприятий на разных уровнях, содействующих популяризации устойчивого развития в МОСРГ и мобилизующих системы знаний местного населения и коренных народов (ЛИНКС) для проведения оценок состояния окружающей среды</p>	<ul style="list-style-type: none"> – Принятие и использование в двух регионах МОСРГ инструментов и рамочных документов политики по вопросам НТИ и устойчивой жизнедеятельности с уделением особого внимания молодежи – Проведение по меньшей мере трех региональных/межрегиональных и десяти национальных мероприятий МОСРГ по образованию/развитию потенциала в области изменения климата при участии женщин на уровне не менее 50% – Внесение активного вклада в создание онлайн-баз данных по глобальным экологическим изменениям по крайней мере 25 государствами-членами во всех регионах МОСРГ и получение ими доступа к этим данным – Уделение отдельного внимания в глобальных научных оценках, включая пятый доклад об оценке МГЭИК, МПБЭУ и инициативу «Земля будущего», знаниям местного и коренного населения – Создание по меньшей мере трех региональных сетей по адаптации (в Арктике, Африке к югу от Сахары, МОСРГ регионов Тихого и Индийского океанов) в ответ на глобальные изменения, в том числе изменение климата – Осуществление инициатив по укреплению практики передачи знаний и языков местного и коренного населения по меньшей мере в пяти странах с уделением особого внимания Латинской Америке, МОСРГ регионов Тихого и Индийского океанов.

Показатели эффективности	Цели/Контрольные показатели на 2017 г. в рамках бюджета ННР 38 С/5 в 653 млн. долл.
<p>4. Число региональных, межрегиональных и международных дискуссий по передовому опыту, основанных на инициативах ЮНЕСКО или при ее участии, для разработчиков политики в области НТИ с целью использования НТИ в интересах развития</p>	<ul style="list-style-type: none"> – Организация Всемирного научного форума (2017 г.) – Организация глобальных инновационных форумов (2016 г.) – Организация по меньшей мере двух региональных форумов высокого уровня и двух международных форумов по тематике НТИ в интересах развития – Создание по меньшей мере одного межучрежденческого партнерства – Запуск не менее двух инициатив в области научной дипломатии

Главное направление деятельности 2: Создание институционального потенциала в области естественных и инженерных наук

Ожидаемый результат 2: Укрепление деятельности по созданию потенциала для исследований и образования в области естественных наук, в том числе посредством использования ИКТ

Показатели эффективности	Цели/Контрольные показатели на 2017 г. в рамках бюджета ННР 38 С/5 в 653 млн. долл.
<p>1. Число получивших поддержку государств-членов, вносящих вклад и/или содействующих распространению устойчивого использования возобновляемых источников энергии, в том числе в контексте Десятилетия устойчивой энергетики для всех ООН 2014-2024 гг., а также число государств-членов, включивших использование возобновляемой энергии в национальные планы развития</p>	<ul style="list-style-type: none"> – Расширение использования возобновляемых источников энергии посредством учебных планов и материалов в по меньшей мере 50% стран, участвующих в региональных летних школах – Принятие по меньшей мере двумя странами новых стратегий по использованию и применению возобновляемых источников энергии в интересах глобальной устойчивости – Включение не менее 15 государствами-членами использования возобновляемых источников энергии в свои национальные планы развития

Показатели эффективности	Цели/Контрольные показатели на 2017 г. в рамках бюджета ННР 38 С/5 в 653 млн. долл.
<p>2. Введение в ряде государств-членов междисциплинарных научно-образовательных инициатив, включающих инновационные методы преподавания на всех уровнях</p>	<ul style="list-style-type: none"> – Расширение объема знаний о междисциплинарной науке и их распространение посредством по меньшей мере трех модулей – Обеспечение онлайн-доступа государствам-членам ко всем лекциям МЦТФ по программе подготовки дипломированных специалистов на веб-сайте МЦТФ – Активное использование учителями в развивающихся странах онлайн-учебных курсов в области естественных наук – По меньшей мере четыре НРС – Использование по меньшей мере в 50% школ, участвующих в семинарах по подготовке преподавателей в Африке, глобальных научных микроэкспериментов
<p>3. Число стран, в частности в Африке, укрепивших потенциал осуществления научной деятельности посредством совместной работы и сетевого взаимодействия</p>	<ul style="list-style-type: none"> – Создание по меньшей мере четырех специализированных научных центров в развивающихся странах, особенно в Африке, для проведения исследований и подготовки кадров в области бионаук – Наличие значимых программ сотрудничества по линии Юг-Юг и Север-Юг по меньшей мере у 20% институтов, занимающихся вопросами НТИ в Африке – Создание по меньшей мере трех физико-математических кафедр ЮНЕСКО
<p>4. Число государств-членов, воспользовавшихся возможностями подготовки кадров, а также число молодых ученых, прошедших подготовку в области фундаментальных наук и участвующих в генерации знаний, применимых в области устойчивого развития</p>	<ul style="list-style-type: none"> – Внедрение по меньшей мере 12 государствами-членами педагогических материалов и методологий активного обучения в области фундаментальных наук (математика, физика, биоинформатика и нанотехнологии) в интересах устойчивого развития, ориентированных на молодежь и женщин, с особым акцентом на странах Африки и НРС – Разработка по меньшей мере шести учебных мероприятий по биотехнологии – Зачисление по меньшей мере 160 студентов для обучения по программам докторантуры, STEP и подготовки дипломированных специалистов при МЦТФ – Поддержка процесса создания по меньшей мере шести центров категории 2 или кафедр ЮНЕСКО в целях наращивания институционального потенциала государств-членов в области фундаментальных наук

<i>Показатели эффективности</i>	<i>Цели/Контрольные показатели на 2017 г. в рамках бюджета ННР 38 С/5 в 653 млн. долл.</i>
5. Число университетов, создавших виртуальные научные библиотеки и материалы для подготовки преподавателей на основе открытого доступа	– По меньшей мере 20 университетов (только за счет внебюджетного финансирования)

02017

Инженерные науки играют ключевую важную роль в удовлетворении основных потребностей человека в таких областях, как здравоохранение, сельское хозяйство, питьевое водоснабжение, промышленность, строительство, энергетика, транспорт, уменьшение опасности стихийных бедствий и искоренение нищеты, а также в противостоянии таким глобальным вызовам, как изменение климата. В этой связи все большую тревогу вызывает сокращение числа студентов, изучающих инженерные науки, что идет вразрез с усилиями по обеспечению устойчивого развития. В рамках деятельности ЮНЕСКО в области инженерных наук Организация стремится стимулировать интерес студентов, в том числе молодых женщин и мужчин в развивающихся странах, к изучению инженерных дисциплин и содействовать пересмотру учебных программ по инженерным наукам с целью включения в них междисциплинарных аспектов и применения инженерных решений для удовлетворения основных потребностей населения этих стран в соответствии с международными целями в области развития.

Бывший пункт 02013 теперь следует за пунктом 02017

02018

Наличие потенциала в области инженерных наук, позволяющего использовать достижения науки и технологии для создания полезных продуктов и услуг, имеет важнейшее значение в деле поиска решений, связанных с проблемами устойчивого развития, особенно в Африке, где ощущается острая нехватка инженеров. ЮНЕСКО сосредоточит свою работу в области инженерных наук на поддержке усилий по пересмотру учебных программ по инженерным наукам, с тем чтобы обеспечить учет задач в области устойчивого развития и привлечь большее число молодых женщин и мужчин в инженерные профессии. В целях повышения эффективности своей работы по созданию потенциала в области естественных наук, технологии и инженерных наук ЮНЕСКО будет уделять большее внимание роли ИКТ для предоставления как развитым, так и развивающимся странам более широкого доступа к достижениям науки, технологии и инженерного дела.

Ожидаемый результат 3: Продвижение и применение междисциплинарных инженерных исследований и образования в интересах устойчивого развития

<i>Показатели эффективности</i>	<i>Цели/Контрольные показатели на 2017 г. в рамках бюджета ННР 38 С/5 в 653 млн. долл.</i>
1. Число университетов в государствах-членах, повысивших осведомленность и потенциал в области инженерных наук, число участников глобальной платформы по инженерным наукам в интересах повестки дня в области устойчивого развития и разработка во взаимодействии с правительственными структурами, профессиональными и академическими кругами и партнерами от промышленности плана действий в области инженерного образования в Африке	– По меньшей мере два университета в каждом регионе и еще два университета, создание единой глобальной платформы по инженерным наукам и обмен информацией, опытом и передовой практикой по включению проблематики устойчивого развития в учебные программы по инженерным дисциплинам по меньшей мере 50% участвующих университетов, и активное привлечение по меньшей мере 50% африканских министров и заинтересованных сторон

Показатели эффективности	Цели/Контрольные показатели на 2017 г. в рамках бюджета ННР 38 С/5 в 653 млн. долл.
<p>2. Число получивших поддержку крупномасштабных инициатив, интегрировавших в учебные программы по инженерным наукам инновационные, междисциплинарные и многонациональные подходы к исследовательским проектам, осуществляемым на групповой основе</p>	<ul style="list-style-type: none"> – Применение по меньшей мере половиной участников семинаров по вопросам руководства в области инженерных наук проблемно-ориентированных подходов – Учреждение как минимум двух крупных сетей совместно с промышленными партнерами посредством новых многонациональных подходов к качественному использованию инженерных наук в интересах устойчивого развития
<p>3. Число альянсов среди получивших поддержку инженерных обществ молодежи, содействующих выдвижению молодых инженеров на лидерские позиции в области использования инженерных наук в интересах устойчивого развития</p>	<ul style="list-style-type: none"> – Создание мета-организации, объединяющей деятельность организаций в пяти регионах
<p>4. Рост числа государств-членов, активно участвующих в сборе данных в области инженерных исследований и процентная доля государств, которые занимаются проблемами супермассивов данных в области инженерного образования и исследований</p>	<ul style="list-style-type: none"> – Участие по меньшей мере 50% государств-членов

Стратегическая цель 5: Поощрение международного научного сотрудничества по ключевым задачам в области устойчивого развития

Главное направление деятельности 3: Содействие развитию знаний и потенциала в целях охраны океанов и прибрежных районов и устойчивого управления ими

02019

По итогам Конференции Организации Объединенных Наций по устойчивому развитию (Рио+20) 2012 г. государства приняли решение о выдвижении ряда целей в области устойчивого развития (ЦУР) и, в частности, отдельной ЦУР по Мировому океану, что свидетельствует о приоритетном значении сохранения и устойчивого использования Мирового океана, а также о необходимости создания технического и научного потенциала в развивающихся странах для достижения соответствующих международных целей. Эти новые рамки устойчивого развития накладывают новую ответственность на Межправительственную океанографическую комиссию (МОК), учитывая ее уникальную роль в системе ООН в отношении науки об океане и создания потенциала и научной основы для управления океаном. В соответствии с миссией и мандатом МОК Комиссия в своей деятельности и мероприятиях будет руководствоваться следующим видением: Углубленное научное понимание и систематические наблюдения за изменениями климата и экосистем океана должны лежать в основе глобального управления

для обеспечения здоровья океана, а также управления на глобальном, региональном и национальном уровнях рисками и возможностями, связанными с океаном.

02024

Стабильное развитие Глобальной системы наблюдений за океаном (ГСНО) основано на совместном определении потребностей в устойчивых наблюдениях за океаном с целью решения научных и социальных проблем, а также на международной координации усилий, предпринимаемых государствами в области наблюдений из космоса и с использованием локальных платформ в целях включения полученных данных в глобальную систему с применением единых стандартов и на основе объединенных усилий. ГСНО обеспечивает платформу для такого взаимодействия и наращивания национального потенциала. Важным органом с точки зрения реализации целей ГСНО является Совместная техническая комиссия по океанографии и морской метеорологии ВМО-МОК (СКОММ). ВПИК и СКОММ вносят свой вклад в Глобальную систему наблюдений за климатом ВМО-МОК-ЮНЕП-МСНС. Мероприятия по управлению данными и информацией координируются в рамках Программы МОК по международному обмену океанографическими данными и информацией (МООД) посредством таких проектов, как Портал океанических данных (ПОД), Океаническая биогеографическая информационная система (ОБИС), электронное хранилище документов «Океан-документация», портал знаний об океане («Океан-знания») и других проектов. Такие программы, как сеть «Крупные морские экосистемы» (КМЭ), финансируемые Глобальным экологическим фондом (ГЭФ), являются удобными платформами для обмена количественными данными и показателями экологических изменений, а также инструментами для проведения сопоставления научных данных в соответствующем масштабе.

Ожидаемый результат 4: Улучшение научного понимания процессов, происходящих в океане и прибрежной зоне, и использование этих знаний государствами-членами для совершенствования управления взаимосвязями между человеком и океаном

Показатели эффективности	Цели/Контрольные показатели на 2017 г. в рамках бюджета ННР 38 С/5 в 653 млн. долл.
<p>1. Число международных инициатив, которые укрепляют связи между научными приоритетами и программами ВПИК и МОК в мероприятиях, проводимых в рамках проектов и программ ВПИК</p>	<ul style="list-style-type: none"> – Оказание полной финансовой поддержки ВПИК в соответствии с рекомендацией ассамблеи МОК – Создание на двухлетний период рабочей группы по воздействию изменения и изменчивости климата на апвеллинговые системы – Вклад МОК в миссию океанического глайдера в Арктике «Полярный вызов», включающую прохождение 2000 км под водой – Создание на двухлетний период рабочей группы по изучению физической реакции полярных морей в условиях сценария изменения климата – Укрепление деятельности МОК по наблюдениям в полярных регионах путем оказания поддержки участию ВПИК в Международной полярной инициативе

Показатели эффективности	Цели/Контрольные показатели на 2017 г. в рамках бюджета ННР 38 С/5 в 653 млн. долл.
<p>2. (i) Число заключенных и выполняющихся международных соглашений о стандартах и методиках (ii) Расширение обмена данными между международными программами и учреждениями, занимающимися углеродной проблематикой</p>	<ul style="list-style-type: none"> - Идентификация биологических параметров (передовой опыт), необходимых для наблюдения за последствиями закисления океана по результатам осуществления на двух объектах в НРС и МОСРГ - Использование передового опыта для наблюдения за изменениями в прибрежных экосистемах – накопителях «голубого» углерода на трех объектах в НРС и МОСРГ - Разработка и запуск глобального портала данных по закислению Мирового океана, учитывающего биологические, химические и физические параметры - Разработка и реализация глобальной базы данных по прибрежной углеродной среде - Публикация руководств в области передовой практики и использование методик не менее чем 10 национальными исследовательскими учреждениями - Увеличение к концу 2015 г. на 15% объема данных по океаническому углероду в базе данных по CO₂ в поверхностных водах океана (SOCAT)
<p>3. Поддержание объема инвестиций государств-членов и их диверсификация; обеспечение устойчивых уровней наблюдений за океаном in situ и из космоса в целях изучения климата и погоды</p>	<ul style="list-style-type: none"> - Значительное повышение государствами-членами уровня координации услуг и стратегического руководства для обеспечения долгосрочных глобальных наблюдений за Мировым океаном с особым акцентом на потребностях в области климатических и океанических услуг - Улучшение наблюдений за океаном на региональном уровне в соответствии с приоритетами местных государств-членов посредством проведения полностью профинансированных мероприятий регионального альянса ГСНО - Более полная координация деятельности государств-членов по наблюдению за океаном в регионе островов Индийского и Тихого океанов силами Проектного бюро в Перте - Совершенствование временных серий по измерению уровня моря за счет археологии данных и учебной подготовки

Показатели эффективности	Цели/Контрольные показатели на 2017 г. в рамках бюджета ННР 38 С/5 в 653 млн. долл.
<p>4. Определение большего числа потребностей в устойчивых наблюдениях по основным переменным параметрам океана (ОППО) и проведение оценок уровней готовности, включая геохимические, биологические и экосистемные переменные параметры; интеграция в ГСНО и СКОММ новых систем устойчивых наблюдений за этими параметрами</p>	<ul style="list-style-type: none"> – Включение в ГСНО работы государств-членов по определению стратегических целей и созданию сетей мониторинга здоровья океана – Участие в ГСНО двух новых сетей наблюдений за нефизическими ОППО – Обеспечение способности государств-членов МОК вносить коллективный вклад в мониторинг ЦУР в области Мирового океана
<p>5. (i) Число учреждений в государствах-членах, осуществляющих обмен данными и информацией через сеть центров океанографических данных и морских библиотек (ii) Число информационных записей, доступных в ОБИС и на портале океанических данных (ПОД), в электронном хранилище документов «Океан-документация» и (iii) Число публикаций, в которых упоминается Океаническая биогеографическая информационная система (ОБИС)</p>	<ul style="list-style-type: none"> – Участие по меньшей мере 117 учреждений в сети МООД и соответствующих порталах – Увеличение числа сводок в базе данных ОБИС до 44 млн., наборов данных в Портале данных об океане до 300, числа библиографических записей в «Океан-документации» до 8 000 – 300 упоминаний к концу 2017 г.
<p>6. Число международных научных инициатив, в которых участвуют национальные исследовательские институты, посвященных вопросам функционирования морских экосистем и воздействию изменений и изменчивости климата на экосистемные услуги</p>	<ul style="list-style-type: none"> – Подготовка глобальной экологической оценки полученных на судах временных рядов, – Международная группа по морским экологическим временным рядам – Создание глобальной сети ученых в поддержку исследований в области снижения уровня кислорода в Мировом океане – Оказание содействия ученым, работающим над созданием научного корпуса знаний в области воздействия изменения климата на медуз – Подготовка не менее 15 взаимно сопоставимых оценок морских экосистем

02030

Повышение концентрации питательных веществ связано с масштабным цветением вредоносных водорослей, что приводит к дефициту кислорода (аноксии), а также к токсичному и пагубному воздействию на объемы рыбопромысловых ресурсов, состояние экосистем, здоровье человека и способность к восстановлению. Вредоносное цветение водорослей (ВЦВ) может вызываться самыми разными органическими веществами. Объем попадающего в океан фосфора по сравнению с доиндустриальным периодом увеличился в три раза, а поступление азота возросло еще более значительно, особенно в последние 40 лет. Международная программа по вредоносному цветению водорослей (МПВЦВ) представляет собой адекватную платформу для проведения наблюдений, моделирования и принятия мер реагирования на местном и региональном уровнях.

Опираясь на свой вклад в подготовку опубликованной в 2015 г. Первой оценки состояния Мирового океана ООН (ОСМО), МОК расширит оказание технического и научного содействия развитию глобальных процессов оценки океана в рамках РКИКООН, МПБЭУ и ОСМО.

Ожидаемый результат 5: Уменьшение рисков и воздействия опасных явлений, связанных с океаном; принятие мер по адаптации к изменению климата и смягчению его последствий; разработка и осуществление государствами-членами политики по охране здоровья экосистем океана

<i>Показатели эффективности</i>	<i>Цели/Контрольные показатели на 2017 г. в рамках бюджета ННР 38 С/5 в 653 млн. долл.</i>
<p>1. (i) Участие государств-членов в согласовании и стандартизации систем мониторинга и предупреждения об опасностях в прибрежной зоне во всех четырех регионах. (ii) Принятие согласованных планов по смягчению последствий опасных явлений и адаптации к ним государствами-членами, и в частности теми из них, которые оказываются наиболее уязвимыми перед лицом опасных явлений в прибрежной зоне</p>	<ul style="list-style-type: none"> – Проведение процесса согласования и обеспечение операционного взаимодействия систем предупреждения о цунами в четырех регионах; – Активизация поддержки участия в деятельности общих технических рабочих групп МКГ в целях обеспечения полного участия членов и проведения не менее одного совещания в год – Участие государств-членов из четырех регионов в не менее чем четырех семинарах по оценке опасностей в прибрежной зоне в общих рамках оценки рисков, управления ими и смягчения их последствий – Укрепление потенциала Национального центра по предупреждению о цунами (НЦЦ) островных государств Тихого океана с тем, чтобы он мог принимать ответственные решения о предупреждениях о цунами и предоставлять национальные/местные услуги на круглосуточной основе. Разработка/пересмотр планов по цунами и стандартных методов деятельности в пяти островных государствах Тихого океана
<p>2. Число международных инициатив (с участием национальных научных учреждений) в областях исследований и наращивания потенциала, направленных на совершенствование мониторинга и управления (i) явлениями вредоносного цветения водорослей и их последствиями; (ii) выносом питательных веществ</p>	<ul style="list-style-type: none"> – Активное участие государств-членов в по меньшей мере 8 мероприятиях по наращиванию потенциала – Участие не менее 35 национальных научных учреждений в исследовательских мероприятиях МОК – Организация не менее 6 экспертных/научных семинаров для содействия совместным международным исследованиям

Показатели эффективности	Цели/Контрольные показатели на 2017 г. в рамках бюджета ННР 38 С/5 в 653 млн. долл.
<p>3. Число государств-членов, которые извлекли пользу из расширения потенциала оперативных систем прогнозирования состояния океана.</p>	<ul style="list-style-type: none"> – Публикация руководства по оперативным системам прогнозирования состояния океана – Оказание помощи 2 новым государствам-членам в разработке местных услуг по безопасности океана – Укрепление устойчивости сообщества МОСРГ к опасным явлениям, связанным с изменением уровня моря, посредством учебной подготовки и прогнозирования.
<p>4. Число учащихся, накопивших потенциал в области СРП, смягчения последствий и адаптации в рамках учебной платформы «Океан-инструктор».</p>	<ul style="list-style-type: none"> – 240 учащихся.
<p>5. Число государств-членов, накопивших достаточный потенциал для проведения оценок состояния морской среды и внесения вклада в региональные и глобальные оценки состояния океана, такие как Оценка состояния мирового океана ООН, РКИКООН и МПБЭУ.</p>	<ul style="list-style-type: none"> – Не менее 30 государств-членов из трех регионов

02031

В связи с тем что океан не знает политических или географических границ и деятельность в территориальных водах одной страны может иметь глобальное воздействие на океан, исключительно важно, чтобы все страны координировали свои действия и принимаемые меры и располагали необходимым потенциалом для управления водами, находящимися под их юрисдикцией. Начиная с 1960 г. МОК обеспечивает координацию глобальных океанографических инициатив в рамках работы своей Ассамблеи и региональных органов, а также популяризацию выполняемой ею роли посредством проведения информационно-разъяснительной работы. В рамках выполнения задач, сформулированных в своей глобальной повестке дня, МОК внесла существенный вклад в работу конференции «Рио+20» и в подготовку ее итогового документа «Будущее, которого мы хотим». Одной из основных целей МОК, закрепленных в ее уставе и признанных Генеральной Ассамблеей Организации Объединенных Наций, является создание в государствах-членах потенциала в области морских наук и наблюдения за состоянием океана, благодаря которому все государства мира, расположенные в прибрежной зоне, были бы заинтересованы участвовать в мероприятиях по охране мирового океана и устойчивому использованию его ресурсов. В то же время для эффективного управления усилиями по оказанию международной помощи необходимы соответствующие инструменты, которые позволили бы выявить имеющиеся недостатки и обеспечить на постоянной основе информационную подпитку государств-членов и финансирование науки об океане, в том числе укрепление институционального, кадрового и технического потенциала. В связи с этим Ассамблея МОК на своей 27-й сессии в июле 2013 г. рассмотрела предложение Секретариата о подготовке Научного доклада о мировом океане (НДМО) и постановила учредить межсессионную группу открытого состава, финансируемую за счет внебюджетных средств, для дальнейшего рассмотрения и доработки государствами-членами этого предложения. Собранные при подготовке НДМО информация также будет способствовать измерению ряда целевых показателей в рамках целей устойчивого развития по Мировому океану, предоставляя обзор существующего научного потенциала на национальном и региональном уровне.

После пункта 02031 добавлены два новых пункта в следующей редакции:

МОК возглавит разработку механизмов принятия решений и будет содействовать развитию потенциала прибрежных государств в управлении их морскими и прибрежными ресурсами в рамках экосистемного подхода. Двойной подход, сочетающий расширение возможностей для развития связанной с океаном экономики и обеспечение сохранности морского и прибрежного разнообразия и экосистемных услуг, станет основой для стратегии МОК в области морского пространственного планирования. Для достижения этого результата будет проведена глобальная оценка практики морского пространственного планирования и организована международная конференция по этому вопросу в 2016 г. Кроме того, будет подготовлено и распространено в регионах новое техническое руководство по управлению на экосистемной основе. Наконец, в сотрудничестве с ГЭФ и ПРООН и при содействии МОК будет создана глобальная сеть по крупным морским экосистемам (КМЭ).

Выступая в качестве координационного центра по вопросам наук об океане в рамках системы ООН, МОК будет продолжать участвовать во всех соответствующих межучрежденческих мероприятиях ООН, таких как «ООН-океаны», соответствующих последующих мероприятиях по итогам конференции ООН по МОСРГ, а также в повестке дня в области развития на период после 2015 г.

02032

МОК утвердит (в ходе 28-й сессии Ассамблеи МОК) новую стратегию развития потенциала (РП), в которой основное внимание будет уделяться повышению качества формального высшего образования в области науки об океане среди граждан государств-членов, в том числе посредством региональных образовательных (и научно-исследовательских) центров и связанной с ними деятельности. Цель этих инициатив МОК по развитию потенциала заключается в формировании в государствах-членах контингента высококвалифицированных ученых в области морских наук, способных консультировать свои правительства по вопросам управления океаном и прибрежной зоной, и одновременно задействовать экспертные возможности этой группы специалистов в рамках национальных инициатив в области подготовки кадров. Будет осуществляться мониторинг профессиональной карьеры стажеров Глобальной академии «Океан-учитель» (и ее сети региональных центров по учебной подготовке). Применение полученного в ходе обучения опыта будет оцениваться в ходе собеседований.

Ожидаемый результат 6: Укрепление институционального потенциала государств-членов в целях охраны ресурсов океана и прибрежных районов и устойчивого управления ими

<i>Показатели эффективности</i>	<i>Цели/Контрольные показатели на 2017 г. в рамках бюджета ННР 38 С/5 в 653 млн. долл.</i>
1. Число государств-членов, выполняющих рабочие планы (в соответствии с приоритетами на основе потребностей и доступных ресурсов) руководящих и вспомогательных органов	– <i>Участие по меньшей мере 65% государств – членов МОК, входящих в МОКАРИБ, ВЕСТПАК и МОКАФРИКА, в совещаниях соответствующих региональных вспомогательных органов и осуществлении их рабочих планов</i>

Показатели эффективности	Цели/Контрольные показатели на 2017 г. в рамках бюджета ННР 38 С/5 в 653 млн. долл.
<p>2. Число стран, использующих рекомендации МОК по управлению на экосистемной основе и инструменты адаптации к бедствиям в прибрежных районах/ изменению климата при разработке, осуществлении и оценке их национальных программ</p>	<ul style="list-style-type: none"> – Использование рекомендаций МОК по управлению прибрежными и морскими зонами по меньшей мере 40 странами – Участие по меньшей мере 20 стран в разработке и проведении региональных мероприятий по пространственному планированию бедствий в прибрежных районах/климата в двух регионах – Проведение одной международной конференции о состоянии дел в области морского пространственного планирования
<p>3. Число подготовленных специалистов, использующих свои навыки для поддержки национальных органов власти</p>	<ul style="list-style-type: none"> – МООД/ОБИС: (i) не менее 400 студентов, прошедших подготовку по вопросам, связанным с МООД или ОБИС – Не менее 5 публикаций, подготовленных проходящими курс подготовки студентами и ссылающихся на МООД или ОБИС – ПМТ: создание веб-сайта, брошюры и учебных материалов, организация одного пилотного учебного семинара ДОАЛОС-МОК – МОКАФРИКА: (i) организация двух летних школ в Африке в 2016 г. и 2017 г., посвященных использованию методов моделирования и дистанционного зондирования при управлении прибрежными районами; (ii) оказание поддержки кафедрам ЮНЕСКО по морским наукам для обеспечения подготовки на уровне магистратуры и докторантуры не менее 10 студентов из Африки; (iii) оказание поддержки новым региональным учебным центрам Глобальной академии «Океан-учитель» – МОКАРИБ: (i) организация летних школ; (ii) оказание поддержки новым региональным учебным центрам Глобальной академии «Океан-учитель» – ВЕСТПАК: Создание региональных учебных и научных центров (РУНЦ), разработка учебных курсов и начало работы РУНЦ
<p>4. Число стран, участвующих в научном докладе о мировом океане (НДМО) и предоставляющих для него информацию (исключительно за счет внебюджетного финансирования)</p>	<ul style="list-style-type: none"> – Количественный библиометрический анализ для наблюдения за развитием в науке – Анализ сетей и научного сотрудничества на региональном уровне – Качественный анализ на основе проведения специального опроса

Главное направление деятельности 4: Укрепление международного научного сотрудничества в области систем земли, биоразнообразия и уменьшения опасности бедствий

02033

Функционирование систем Земли имеет сложный и взаимосвязанный характер, идет ли речь о климате, экосистемах, биоразнообразии или геологических процессах. Для обеспечения устойчивого развития нам необходимо понимать принципы функционирования этих сложных систем Земли: то как люди взаимодействуют с ними и как мы можем не только использовать ресурсы Земли, но и сохранить их для будущих поколений. Международное сотрудничество, направленное на совместный поиск способов управления ресурсами Земли, является главной задачей в рамках мандата ЮНЕСКО в области науки и способствует не только устойчивому развитию, но и формированию культуры мира и диалога. В рамках программы ЮНЕСКО «Человек и биосфера» изучаются взаимосвязи человека и природы в конкретных экологических зонах и создается уникальная всемирная сеть объектов на основе Всемирной сети биосферных заповедников (ВСБЗ), представляющих собой конкретные примеры устойчивого развития. В течение более сорока лет Международная программа по геонаукам привлекала геофизиков из всех регионов мира с целью изучения земных и геологических процессов, связанных с проблемами, которые приобретают все большую актуальность для общества, такими как уменьшение опасности бедствий и рациональное использование полезных ископаемых. Действующая при поддержке ЮНЕСКО Глобальная сеть геопарков способствует созданию объектов выдающейся геологической ценности, закладывающих основу для местного устойчивого развития. ЮНЕСКО будет и далее оказывать поддержку этим программам вместе с организациями-партнерами. Кроме того, ЮНЕСКО играет важную роль в формировании международной повестки дня в области биоразнообразия, участвуя в деятельности Межправительственной платформы по биоразнообразию и экосистемным услугам (МПБЭУ) и внося свой вклад в осуществление Конвенции о биологическом разнообразии и инициативы «Земля будущего» на основе и с учетом своего мандата в областях науки, образования, культуры и коммуникации в рамках деятельности ЮНЕСКО в области биоразнообразия.

02035

Деятельность ЮНЕСКО в области биоразнообразия, консолидированная в двухлетнем периоде 2014–2015 гг. в рамках ГНД 4, будет сосредоточена на повышении научного потенциала государств-членов и международного сообщества в вопросах, связанных с преодолением кризисной ситуации, сложившейся в области биоразнообразия. В интересах государств-членов будут изучены возможности задействования потенциала кафедр и центров ЮНЕСКО категории 2 в странах, характеризующихся колоссальным биоразнообразием и при этом недостаточно использующих сегодня имеющийся научный потенциал в этой области. На международном уровне ЮНЕСКО будет наращивать свое участие в деятельности Группы по наблюдению Земли Сети наблюдения за биоразнообразием (ГНЗ СНБ) и внесет вклад в определение, использование и оценку основных переменных параметров экосистем. Партнерские связи с Глобальным информационным механизмом по биоразнообразию (ГИМБ), Океанической биогеографической информационной системой (ОБИС), Рамсарской конвенцией, Конвенцией о биоразнообразии (КБ) и с другими заинтересованными сторонами будут способствовать развитию глобальной науки об охране природы. Продолжится сотрудничество в деле формирования научной повестки дня в области биоразнообразия в рамках инициативы «Земля будущего» и Сети субглобальных оценок в целях содействия дальнейшему включению объектов ЮНЕСКО в разномасштабные оценки биоразнообразия и

экосистемных услуг, как это предусмотрено в рамках МПБЭУ. Начиная с 2016 г. эти мероприятия будут проводиться в рамках ОР 1, 4 и 9.

Ожидаемый результат 7: Расширение глобального сотрудничества в области экологических и геологических наук

<i>Показатели эффективности</i>	<i>Цели/Контрольные показатели на 2017 г. в рамках бюджета ННР 38 С/5 в 653 млн. долл.</i>
1. Процентная доля развивающихся государств-членов, ученые из которых принимают активное участие в сотрудничестве по линии Север-Юг и Юг-Юг в рамках проектов МПГК, сосредоточенных на таких основных тематических областях, как геоопасности, использование полезных ископаемых и изменение климата	– По меньшей мере 50% ученых из развивающихся стран
2. Число государств-участников, институты которых участвуют в разработке инициативы по наукам о Земле в Африке в рамках Африканской сети институтов по наукам о Земле (АСИНЗ)	– По меньшей мере 20 новых институтов, сотрудничающих в рамках АСИНЗ (исключительно за счет внебюджетного финансирования)
3. Число государств-членов, включивших науки о Земле в школьные учебные программы	– Не менее 5 стран
4. Число государств-членов, участвующих в Глобальной сети геопарков	– Создание по меньшей мере 40 новых геопарков, в том числе четырех транснациональных геопарков, главным образом в Африке и Латинской Америке

Ожидаемый результат 8: Совершенствование мер уменьшения опасности бедствий; укрепление систем раннего предупреждения об опасных природных явлениях; повышение готовности к бедствиям и устойчивости

<i>Показатели эффективности</i>	<i>Цели/Контрольные показатели на 2017 г. в рамках бюджета ННР 38 С/5 в 653 млн. долл.</i>
1. Число новых партнерских связей, установленных получившими поддержку государствами-членами в целях пропаганды мер, связанных с уменьшением опасности бедствий	– Установление связей по меньшей мере с четырьмя новыми партнерами на глобальном и региональном уровнях
2. Число получивших поддержку государств-членов, которые повысили устойчивость и укрепили потенциал в области уменьшения опасности бедствий	– По меньшей мере 60 стран, в том числе не менее семи стран Африки

<i>Показатели эффективности</i>	<i>Цели/Контрольные показатели на 2017 г. в рамках бюджета ННР 38 С/5 в 653 млн. долл.</i>
3. Число сетей, созданных/укрепленных на глобальном, региональном и местном уровнях посредством обмена научной и технической информацией	– Укрепление по меньшей мере пяти сетей

Главное направление деятельности 5: Укрепление роли экологических наук и биосферных заповедников

Ожидаемый результат 9: Усиление использования биосферных заповедников в качестве мест обучения по проблематике справедливого и устойчивого развития, а также смягчения последствий изменения климата и адаптации к нему

<i>Показатели эффективности</i>	<i>Цели/Контрольные показатели на 2017 г. в рамках бюджета ННР 38 С/5 в 653 млн. долл.</i>
1. Число новых биосферных заповедников (БЗ), присоединившихся к всемирной сети БЗ ЮНЕСКО (ВСБЗ), сети объектов обучения в интересах устойчивого развития.	– Создание в первую очередь в развивающихся странах и НРС по меньшей мере 50 новых БЗ, в том числе трех трансграничных БЗ
2. Доля получивших поддержку БЗ, выполняющих рекомендации Мадридского плана действий и функционирующих в соответствии с принципами и уставными рамочными критериями, заложенными в Севильской стратегии	– Переход по меньшей мере 80 процентов биосферных заповедников на критерии Севильской стратегии и оказание остальным БЗ содействия со стороны ЮНЕСКО в достижении этой цели
3. Доля получивших поддержку государств-членов, разработавших и осуществляющих план действий в поддержку стратегии МАБ (2014-2021 гг.) и новой стратегии программы МАБ и ее Всемирной сети биосферных заповедников (2015-2025 гг.), утвержденной Международным координационным советом МАБ (МКС) в 2015 г.	– Поддержка стратегии на 2014-2021 гг. не менее 50% государств-членов – Утверждение проекта стратегии на 26-й (2014 г.) и 27-й сессиях (2015 г.) МКС/МАБ
4. Число научно-исследовательских программ/проектов, осуществляемых в биосферных заповедниках в интересах науки устойчивого развития и непосредственно устойчивого развития	– Осуществление в каждом регионе/тематической сети по меньшей мере одной исследовательской программы/проекта

Главное направление деятельности 6: Укрепление безопасности пресноводных ресурсов

Ожидаемый результат 10: Укрепление мер реагирования на местные, региональные и глобальные задачи в области безопасности водных ресурсов

<i>Показатели эффективности</i>	<i>Цели/Контрольные показатели на 2017 г. в рамках бюджета ННР 38 С/5 в 653 млн. долл.</i>
1. Число получивших поддержку учреждений, разработавших программы исследований и подготовки кадров по управлению рисками наводнений и засух в связи с экстремальными климатическими явлениями	– По меньшей мере 20 учреждений в трех регионах
2. Число государств-членов, повысивших эффективность управления ресурсами подземных вод и речных бассейнов на местном, национальном и трансграничном уровнях	<ul style="list-style-type: none"> – Участие не менее 20 государств-членов в Глобальной сети мониторинга подземных вод (ГСМПВ) – Использование методики оценки трансграничных водоносных горизонтов в по меньшей мере 35 государствах-членах – Разработка руководящих принципов для пополнения водоносных горизонтов на основе не менее пяти субрегиональных тематических исследований по тематике трансграничных водных горизонтов и/или речных бассейнов
3. Число государств-членов, использующих инновационные инструменты и подходы, направленные на решение проблемы дефицита и качества водных ресурсов	– По меньшей мере 60 государств-членов всех регионов
4. Число получивших поддержку городских зон, разработавших инновационные и комплексные подходы к управлению водными ресурсами	– По меньшей мере 50 городских зон
5. Число получивших поддержку государств-членов, которые руководствуются методическими рекомендациями и внесли вклад в комплексное управление водными и экосистемными ресурсами	– По меньшей мере 10 государств-членов
6. Число получивших поддержку государств-членов, которые укрепили образование в области водных ресурсов на всех уровнях обучения в интересах повышения безопасности водоснабжения	<ul style="list-style-type: none"> – По меньшей мере 35 государств-членов в Африке – Создание по меньшей мере одной сети с участием экспертов по вопросам водоснабжения и специалистов СМИ

Ожидаемый результат 11: Совершенствование знаний, инноваций и политики, а также укрепление человеческого и институционального потенциала в области безопасности водных ресурсов посредством активизации международного сотрудничества

<i>Показатели эффективности</i>	<i>Цели/Контрольные показатели на 2017 г. в рамках бюджета ННР 38 С/5 в 653 млн. долл.</i>
<p>1. Число резолюций об оказании поддержки государствам-членам в целях укрепления управления водными ресурсами посредством сотрудничества на национальном, региональном и международном уровнях</p>	<p>– <i>Принятие Советом МГП восьми межправительственных резолюций</i></p>
<p>2. Число учащихся или специалистов, окончивших образовательные учреждения ЮНЕСКО в области водных ресурсов на начальном или среднем уровне, уровне бакалавра, магистра и доктора наук или в рамках постдипломных или неформальных учебных курсов и получивших навыки, позволяющие решать проблемы безопасности водных ресурсов; число технических специалистов по вопросам функционирования водохозяйственного сектора и инфраструктуры водоснабжения</p>	<p>– <i>По меньшей мере 2 000 специалистов, в частности, из развивающихся стран, из которых женщины составляют не менее 30%.</i></p>
<p>3. Число глобальных оценок, касающихся водных ресурсов, с данными, представляющими интерес для разработчиков политики</p>	<p>– <i>Подготовка в рамках осуществляемой под руководством ЮНЕСКО Программы оценки водных ресурсов мира (ПОВРМ) по меньшей мере четырех докладов о состоянии водных ресурсов мира (ДСВРМ) и тематических исследований по этой проблеме</i></p> <p>– <i>По меньшей мере 800 упоминаний ДСВРМ в научных и ненаучных публикациях</i></p>
<p>4. Число учреждений ЮНЕСКО по вопросам водных ресурсов, активно участвующих в подготовке всеобъемлющей рамочной основы в целях укрепления взаимовыгодной координации по вопросам науки, образования и инноваций в области водных ресурсов</p>	<p>– <i>По меньшей мере 30 учреждений во всех регионах</i></p>
<p>5. Число экспертов, вносящих вклад в проведение анализа и обобщение научных и технических данных для дальнейшего использования при принятии политических решений и разработке учебных программ</p>	<p>– <i>Анализ данных силами 400 экспертов для подготовки актуальной для директивных органов информации (при условии мобилизации соответствующих внебюджетных средств)</i></p>

Глобальный приоритет

Глобальный приоритет «Гендерное равенство»

Ожидаемый результат 4: Содействие эффективному участию женщин в процессах высокого уровня по формированию научной повестки дня и научной политики

<i>Показатель эффективности</i>	<i>Контрольный показатель</i>	<i>Базовый показатель</i>
1. Процентная доля женщин-участниц научных конференций ЮНЕСКО и совещаний высокого уровня по повестке дня и политике в области науки	– 40%	– 30%

Институт ЮНЕСКО-ИГЕ по образованию в области водных ресурсов (ЮНЕСКО-ИГЕ)

Информация по ЮНЕСКО-ИГЕ, содержащаяся в пунктах 02101-02105 документа 37 С/5 Утвержденный, остается без изменений.

Международный центр теоретической физики имени Абдуса Салама (МЦТФ)

Информация по Международному центру теоретической физики Абдуса Салама (МЦТФ), содержащаяся в пунктах 02201-02208 документа 37 С/5 Утвержденный, остается без изменений.

A network diagram background consisting of a complex web of interconnected nodes and lines. The nodes are represented by small circles, and the lines are thin, light blue lines connecting the nodes. The overall structure is dense and interconnected, suggesting a network or a complex system. The background is a solid blue color with a subtle gradient.

КП III

**Социальные и
гуманитарные науки**

Крупная программа III

Социальные и гуманитарные науки

Обычный бюджет									
	37 C/5 Утвержденный	Сравнительные перечисления в/(из)	37 C/5 Утвержденный с корректи- ровками	Перерасчет/ технические корректировки	Корректи- ровка с учетом фактора задержки в замещении вакансий (0-5%)	38 C/5 Увеличение/ (сокращение) в реальном выражении	Итого 38 C/5 Предлагаемый 653 млн. долл.	Укрепление	Итого 38 C/5 Предлагаемый 667 млн. долл.
	долл.	долл.	долл.	долл.	долл.	долл.	долл.	долл.	долл.
Оперативный бюджет	11 251 400		11 251 400	493 500	-	269 400	12 014 300	1 497 300	13 511 600
Бюджет на персонал	21 945 600	(55 000)	21 890 600	678 900	(1 132 500)	81 000	21 518 000		21 518 000
Итого, Крупная программа III	33 197 000	(55 000)	33 142 000	1 172 400	(1 132 500)	350 400	33 532 300	1 497 300	35 029 600

Более подробные сведения об информации, содержащейся в колонках выше, см. в Технической записке о методах составления бюджета, применявшихся при подготовке Проекта бюджета на 2016-2017 гг. (38 C/5) в части «Техническая записка и приложения».

Главное направление деятельности (ГНД)/ Ожидаемый результат (ОР)	Проект 38 C/5 ННР (653 млн. долл.)			Укрепление	Проект 38 C/5 ННР+ (667 млн. долл.)			Внебюджет- ные средства ⁽¹⁾
	Оператив- ный бюджет	Бюджет на персонал	Итого		Оператив- ный бюджет	Бюджет на персонал	Итого	
	долл.	долл.	долл.		долл.	долл.	долл.	
ГНД 1 Мобилизация усилий в сфере перспективных исследований, знаний и выработки политики для поддержки социальных преобразований, социальной инклюзивности и межкультурного диалога	5 347 800	10 172 900	15 520 700	695 400	6 043 200	10 172 900	16 216 100	6 872 500
ОР1 Расширение перспективных исследований в области социальных и гуманитарных наук по вопросам социальных преобразований и межкультурного диалога на основе науки об устойчивом развитии и полностью инклюзивных правозащитных и учитывающих гендерную проблематику инициатив с целью укрепления национальной политики в сфере социальных наук и международного научного сотрудничества	1 652 000	3 013 200	4 665 200	208 000	1 860 000	3 013 200	4 873 200	-
ОР2 Разработка инициатив, основанных на подходе с ориентацией на права человека, в области образования, культуры, науки, коммуникации и информации в поддержку социальных преобразований, направленных на построение более инклюзивных обществ и более активного межкультурного диалога	2 129 700	2 807 900	4 937 600	216 100	2 345 800	2 807 900	5 153 700	-
ОР3 Укрепление потенциала руководителей, организаций гражданского общества и других ключевых заинтересованных сторон в вопросах разработки и осуществления инновационных предложений в области государственной политики в интересах социальной инклюзивности и межкультурного диалога с обеспечением особого внимания обездоленным группам	1 566 100	4 351 800	5 917 900	271 300	1 837 400	4 351 800	6 189 200	6 872 500
ГНД 2 Расширение возможностей государств-членов в деле регулирования этических, правовых, экологических и социальных последствий проблем, связанных с наукой и технологией, с целью достижения инклюзивного и устойчивого социального развития	2 509 800	4 154 900	6 664 700	295 000	2 804 800	4 154 900	6 959 700	500 500
ОР4 Укрепление потенциала государств-членов в деле решения биоэтических задач и проблем и всестороннего участия в дискуссиях по биоэтике и по этическим, правовым и социальным последствиям передовых научных достижений, новых технологий и их практических приложений для устойчивого развития	2 509 800	4 154 900	6 664 700	295 000	2 804 800	4 154 900	6 959 700	500 500

(1) Проекты, подлежащие осуществлению в 2016-2017 гг., средства на которые уже получены или твердо обещаны, включая должности, финансируемые за счет возмещения вспомогательных расходов на программу.

Главное направление деятельности (ГНД)/ Ожидаемый результат (ОР)	Проект 38 С/5 ННР (653 млн. долл.)			Укрепление	Проект 38 С/5 ННР+ (667 млн. долл.)			Внебюджет- ные средства ⁽¹⁾
	Оператив- ный бюджет	Бюджет на персонал	Итого		Оператив- ный бюджет	Бюджет на персонал	Итого	
	долл.	долл.	долл.		долл.	долл.	долл.	
ГНД 3 Разработка политики на основе процесса, обеспечивающего широкое участие заинтересованных сторон в сферах работы с молодежью и спорта; оказание поддержки развитию и гражданскому становлению молодежи и содействие применению правозащитного подхода в программах ЮНЕСКО	4 156 700	7 190 200	11 346 900	506 900	4 663 600	7 190 200	11 853 800	18 046 100
ОР5 Укрепление потенциала государств-членов в деле разработки и осуществления многосторонних и инклюзивных мер государственной молодежной политики и обеспечение активного участия молодых людей в общественном строительстве и демократических процессах	3 608 500	5 978 300	9 586 800	425 800	4 034 300	5 978 300	10 012 600	14 979 000
ОР6 Разработка и осуществление государствами-членами инклюзивной государственной политики с участием многих заинтересованных сторон в области физической культуры, спорта и борьбы с допингом	548 200	1 211 900	1 760 100	81 100	629 300	1 211 900	1 841 200	3 067 100
Итого, Крупная программа III	12 014 300	21 518 000	33 532 300	1 497 300	13 511 600	21 518 000	35 029 600	25 419 100

(1) Проекты, подлежащие осуществлению в 2016-2017 гг., средства на которые уже получены или твердо обещаны, включая должности, финансируемые за счет возмещения вспомогательных расходов на программу.

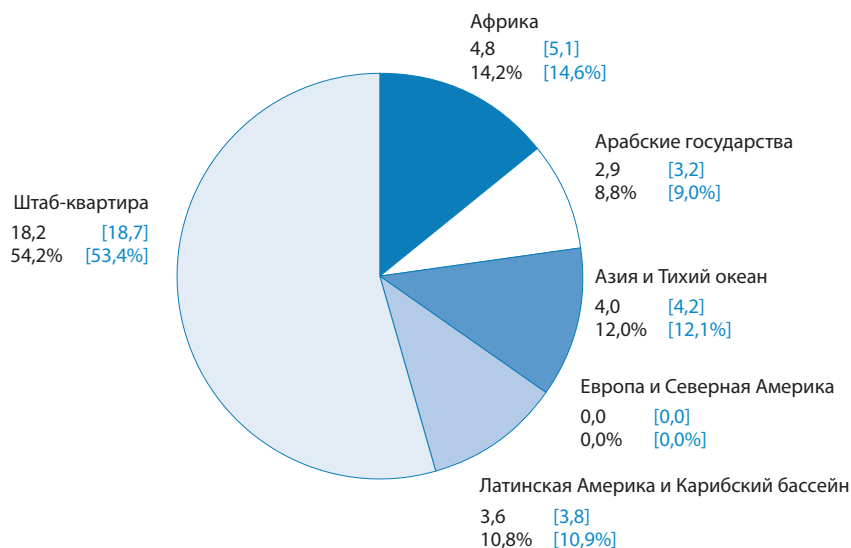
Общая сумма средств обычной программы и внебюджетных средств (бюджет на персонал и оперативный бюджет) в разбивке по результатам и обычной программе по категориям БКР (программа/поддержка программы/управление) для Проекта 38 С/5 с ННР (653 млн. долл.)



Распределение средств обычной программы по регионам и Штаб-квартире (бюджет на персонал и оперативный бюджет) для проектов 38 С/5 ННР (653 млн. долл.) и ННР+ (667 млн. долл.)

в млн. долл.

653 млн. долл. [667 млн. долл.]



Ориентировочный вклад Сектора в деятельность по глобальным приоритетам

	Приоритет Африка		Приоритет Гендерное равенство	
	долл.	%	долл.	%
Проект 38 С/5 ННР (653 млн. долл.)	2 665 100	22,2%	3 274 600	27,3%
Проект 38 С/5 ННР+ (667 млн. долл.)	3 000 400	22,2%	3 725 800	27,6%

Крупная программа III

Социальные и гуманитарные науки

Основные различия при применении бюджетных сценариев ННР и ННР+

В соответствии с ориентировочными бюджетными ассигнованиями на осуществление КП III будет выделено в общей сложности 33 532 300 долл. в рамках бюджетного сценария в объеме 653 млн. долл. или 35 029 600 долл. в случае утверждения бюджета на основе ННР+ в объеме 667 млн. долл. Дополнительная сумма в размере 1 497 300 долл. в рамках сценария ННР+ будет полностью использована на цели укрепления оперативной деятельности, главным образом на местах, так как расходы на персонал будут закреплены на уровне сценария ННР.

Помимо общего улучшения соотношения между расходами на оперативную деятельность и расходами на персонал удалось добиться укрепления деятельности в рамках глобальных приоритетов. Процесс децентрализации в отношении Африки как с точки зрения общего бюджета на мероприятия, так и в плане укрепления штатного расписания многосекторальных региональных бюро идет по нарастающей. Приверженность учету аспектов, касающихся гендерного равенства, в рамках всех программных мероприятий будет сохранена.

В проекте документа 38 С/5 предлагается повысить уровень децентрализации общего бюджета на мероприятия как минимум до 62,9%. Значительная доля этих средств (22,8%) приходится на Африку, в то время как арабские государства, регионы Азии и Тихого океана, Латинской Америки и Карибского бассейна получают по 13,3% оперативного бюджета.

Нижеследующий текст содержит все ожидаемые результаты, принятые в документе 37 С/5 Утвержденный, которые были пересмотрены с учетом сценария на уровне 653 млн. долл. Он также при необходимости включает пересмотренные описательные части документа 37 С/5 Утвержденный.

С учетом кратко представленных выше совместных и общепрограммных целей и механизмов работа в рамках КП III будет структурирована по трем главным направлениям деятельности. По сравнению с Утвержденным документом 37 С/5 предыдущие ожидаемые результаты 2 и 8 были объединены в ОР 2, а предыдущие ОР 4 и ОР 5 были объединены, соответственно, в рамках ОР 4.

Крупная программа III: Социальные и гуманитарные науки			
Стратегическая цель в рамках 37 С/4	СЦ 6: Поддержка инклюзивного социального развития и укрепление межкультурного диалога в целях сближения культур и поощрения этических принципов		
Главные направления деятельности в рамках 37 С/5	ГНД 1: Мобилизация усилий в сфере перспективных исследований, знаний и выработки политики для поддержки социальных преобразований, социальной инклюзивности и межкультурного диалога	ГНД 2: Расширение возможностей государств-членов в деле регулирования этических, правовых, экологических и социальных последствий проблем, связанных с наукой и технологией, с целью достижения инклюзивного и устойчивого социального развития	ГНД 3: Разработка на основе процесса, обеспечивающего широкое участие заинтересованных сторон, политики, касающейся молодежи и спорта; оказание поддержки развитию и гражданскому становлению молодежи
Ожидаемые результаты	ОР 1: Расширение перспективных исследований в области социальных и гуманитарных наук по вопросам социальных преобразований и межкультурного диалога на основе науки об устойчивом развитии и полностью инклюзивных правозащитных и учитывающих гендерную проблематику инициатив с целью укрепления национальной политики в сфере социальных наук и международного научного сотрудничества ОР 2: Разработка инициатив, основанных на подходе с ориентацией на права человека в образовании, культуре, науке, коммуникации и информации, которые будут способствовать социальным преобразованиям в интересах создания более инклюзивных обществ и поощрения межкультурного диалога ОР 3: Укрепление потенциала руководителей, организаций гражданского общества и других ключевых заинтересованных сторон в вопросах разработки и осуществления инновационных предложений в области государственной политики в интересах социальной инклюзивности и межкультурного диалога с обеспечением особого внимания обездоленным группам	ОР 4: Укрепление потенциала государств-членов в области управления проблемами биоэтики и полноценного участия в дискуссиях по биоэтике и в выявлении этических, правовых и социальных последствий передовых научных достижений, новых технологий и их применения в интересах устойчивого развития	ОР 5: Укрепление потенциала государств-членов в деле разработки и осуществления многосторонних и инклюзивных мер государственной молодежной политики и обеспечение активного участия молодых людей в общественном строительстве и демократических процессах ОР 6: Разработка и проведение государствами-членами инклюзивной государственной политики в области физической культуры, спорта и борьбы с допингом

Главное направление деятельности 1: Мобилизация усилий в сфере перспективных исследований, знаний и выработки политики для поддержки социальных преобразований, социальной инклюзивности и межкультурного диалога

03013

В рамках начатого в 2012-2013 гг. под эгидой программы МОСТ осуществления новой программы в области социальной инклюзивности будет продолжена работа по формированию на национальном и муниципальном уровнях институционального потенциала по оценке, сопоставлению и совершенствованию национальной политики и нормативно-правовой базы с целью повышения их инклюзивности и социальной устойчивости. Информационной основой соответствующей деятельности станут результаты, полученные в рамках мониторинга правозащитных механизмов Организации Объединенных Наций, в частности материалы универсального периодического обзора (УПО), с уделением приоритетного внимания системным факторам, ведущим к социальному отчуждению и гендерному неравенству, а также препятствиям и причинам структурного характера, сдерживающим социальную интеграцию и/или преодоление дискриминации наиболее уязвимых групп и повсеместное получение ими доступа к качественным услугам. В этом контексте Организация будет: (а) содействовать распространению и адаптации методик оценки степени инклюзивности и социальной устойчивости государственной политики и нормативно-правовой базы; (б) обеспечивать скоординированный и совместный анализ и пересмотр национальной политики, выявление передовой практики и существующих пробелов в области используемых мер политики, а также формулирование соответствующих условиям страны конкретных (в том числе по затратам) вариантов реформы в сфере политики; (с) оказывать правительствам и ответственным лицам техническую поддержку и консультационные услуги по вопросам политики на этапе практического применения вариантов политики, разработки политики социальной интеграции и осуществления планирования, основанных на признании и учете роли и вклада женщин и мужчин. Усилия в рамках Организации будут и впредь направлены на учет проблематики прав человека, в том числе прав женщин, во всех программах и мероприятиях ЮНЕСКО. В связи с этим основное внимание будет уделено укреплению базы знаний о результатах применения правозащитного подхода при осуществлении программ ЮНЕСКО в области образования, науки, культуры и коммуникации, а также адаптации инструментов и информационных ресурсов, созданных в рамках системы ООН. Кроме того, КП III будет обеспечивать роль координатора усилий по развитию диалога и взаимодействия в рамках самой Организации, а также по ее системному и последовательному участию в соответствующих процессах межучрежденческого взаимодействия. Содействие использованию философских наук и развитию потенциала критического анализа будет обеспечиваться благодаря участию научно-академического сообщества и международному сетевому взаимодействию, а также посредством предоставления площадок для обмена идеями, в том числе путем организации мероприятий в рамках проведения Всемирного дня философии.

Ожидаемые результаты:

Ожидаемый результат 1: Расширение перспективных исследований в области социальных и гуманитарных наук по вопросам социальных преобразований и межкультурного диалога на основе науки об устойчивом развитии и полностью инклюзивных правозащитных и учитывающих гендерную проблематику инициатив с целью укрепления национальной политики в сфере социальных наук и международного научного сотрудничества

<i>Показатели эффективности</i>	<i>Контрольные показатели на 2017 г. в рамках бюджета ННР 38 С/5 в объеме 653 млн. долл.</i>
1. Повышение эффективности междисциплинарного сотрудничества в области социальных и гуманитарных наук посредством укрепления программы МОСТ	– <i>Оперативная деятельность координационных комитетов МОСТ или других соответствующих национальных механизмов, включая структурированное сотрудничество с национальными комиссиями, в 50 государствах-членах</i>
2. Применение инновационных способов междисциплинарного планирования исследований на национальном уровне в областях, связанных с социальными преобразованиями, обеспечением социальной инклюзивности и налаживанием межкультурного диалога	– <i>Создание и начало функционирования по меньшей мере одной тематической сети МОСТ в каждом регионе с привлечением финансовых средств национальных и международных научно-исследовательских программ</i>
3. Поощрение инклюзивного международного диалога по альтернативным вариантам будущего развития посредством активного применения прогностических методов, критического философского анализа и инновационных подходов к социальным вопросам	– <i>Ежегодное проведение Всемирного дня философии</i> – <i>Организация в 2017 г. Всемирной конференции по гуманитарным наукам</i> – <i>Организация по меньшей мере одного мероприятия высокого уровня по вопросам перспективного характера в каждом регионе</i>

Ожидаемый результат 2: Разработка инициатив на основе правозащитного подхода в области образования, культуры, науки, коммуникации и информации в поддержку социальных преобразований в интересах создания более инклюзивных обществ и более активного межкультурного диалога

Показатели эффективности	Контрольные показатели на 2017 г. в рамках бюджета ННР 38 С/5 в объеме 653 млн. долл.
<p>1. Количество предпринятых инициатив, затрагивающих в первую очередь задачи развития на период после 2015 г.</p>	<p>– Выдвижение трех инициатив в координации с другими крупными программами</p>
<p>2. Учет аспектов, связанных с правами человека, во всех программах ЮНЕСКО с уделением приоритетного внимания планированию деятельности в рамках РПООНПР и в отношении стран в ситуации после конфликтов и бедствий (ПКПБ)</p>	<p>– Применение подхода на основе прав человека в планах работы по меньшей мере двух секторов/департаментов ЮНЕСКО и при разработке документов ЮНЕСКО по страновому программированию (ДЮСП)</p> <p>– Увеличение количества ссылок на правозащитные принципы и нормы в соответствующих планах работы, докладах, ДЮСП и аналитических рекомендациях по итогам универсального периодического обзора (УПО)</p> <p>– Разработка, тестирование и адаптация для использования в онлайн-режиме модулей по применению подхода на основе прав человека с уделением особого внимания достижению ЦУР и с ориентацией на основных партнеров ЮНЕСКО, таких как региональные организации (например, Африканский союз) и муниципальные органы власти</p> <p>– Разработка и тестирование инструментов мониторинга и оценки интеграции подхода на основе прав человека в ЦУР в областях компетенции ЮНЕСКО по меньшей мере в двух регионах</p>
<p>3. Улучшение координации вклада ЮНЕСКО в предлагаемые Группой Организации Объединенных Наций по вопросам развития механизмы продвижения прав человека и другие межучрежденческие механизмы</p>	<p>– Представление Верховному комиссару по правам человека 42 аналитических документов по итогам УПО</p> <p>– Ведущая роль ЮНЕСКО в осуществлении конкретных инициатив, имеющих отношение к ее мандату, в рамках межучрежденческих механизмов</p>

Ожидаемый результат 3: Укрепление потенциала руководителей, организаций гражданского общества и других ключевых заинтересованных сторон в вопросах разработки и осуществления инновационных предложений в области государственной политики в интересах социальной инклюзивности и межкультурного диалога с обеспечением особого внимания обездоленным группам

Показатели эффективности	Контрольные показатели на 2017 г. в рамках бюджета ННР 38 С/5 в объеме 653 млн. долл.
<p>1. Определение методик с использованием уже имеющихся средств и передовой практики и разработка онлайн-интерактивных модулей для оценки уровня инклюзивности и социальной устойчивости мер государственной политики и нормативной базы с использованием рекомендаций, предложенных в рамках правозащитных механизмов мониторинга, включая универсальный периодический обзор, в областях компетенции ЮНЕСКО</p>	<ul style="list-style-type: none"> – Подготовка или адаптация уже имеющихся передовых научных исследований или публикаций по методологическим вопросам для целей измерения социальной инклюзивности в качестве основы для выработки политики во взаимодействии с партнерами и с использованием неденежных взносов – Реализация в сотрудничестве с партнерами инициатив в области разработки политики по меньшей мере в четырех регионах – Разработка и тестирование онлайн-инструмента по вопросам политики по меньшей мере в трех подразделениях на местах (в Африке и еще одном регионе)
<p>2. Проведение скоординированной и основанной на участии широкого круга сторон оценки национальной и/или муниципальной политики с внесением рекомендаций в отношении политики по обеспечению социальной инклюзивности и одобрение органами власти дорожных карт по выработке политики или проведению реформ</p>	<ul style="list-style-type: none"> – Проведение оценки и обзора мер социальной политики с применением прогностического подхода по меньшей мере в десяти странах на национальном и муниципальном уровнях, включая оказание поддержки в реализации итоговых положений по социальной инклюзивности, сформулированных в документах РПООНПР и ЮНЕСКО по страновому программированию (ДЮСП), для обеспечения их инклюзивности с выполнением этой работы преимущественно во взаимодействии с комитетом по связи МОСТ и кафедрами ЮНЕСКО – Организация по меньшей мере в четырех отдельных регионах семинаров по разработке и формулированию инклюзивной государственной политики на основе оценок и обзоров региональной политики, проведенных на национальном или муниципальном уровнях

Главное направление деятельности 2: Расширение возможностей государств-членов в деле регулирования этических, правовых, экологических и социальных последствий проблем, связанных с наукой и технологией, с целью достижения инклюзивного и устойчивого социального развития

Ожидаемый результат 4: Укрепление потенциала государств-членов в области управления проблемами биоэтики и полноценного участия в дискуссиях по биоэтике и в выявлении этических, правовых и социальных последствий передовых научных достижений, новых технологий и их применения в интересах устойчивого развития

<i>Показатели эффективности</i>	<i>Контрольные показатели на 2017 г. в рамках бюджета ННР 38 С/5 в объеме 653 млн. долл.</i>
<p>1. Число получающих поддержку стран, создавших и/или обеспечивших укрепление потенциала в области биоэтики</p>	<ul style="list-style-type: none"> – 6-12 стран – 12 учебных курсов по наращиванию потенциала для преподавателей этики и/или национальных комитетов по биоэтике (оказание содействия Комитету по биоэтике и рамочным программам образования в области этики) – Создание двух национальных комитетов по биоэтике – Преподавание в качестве основной учебной программы в семи университетах – Разработка одного нового учебного курса по биоэтике и начало проведения обучения ключевых заинтересованных участников (судей и журналистов). – Создание и поддержка сети основных знаний в регионе Африка – Оказание поддержки межрегиональному диалогу между странами Африки и Латинской Америки и Карибского бассейна – Включение аспектов, связанных с биоэтикой, при подготовке РПООНПР и СПДЮ – Публикация учебных материалов для судей
<p>2. Число докладов с конкретными рекомендациями в отношении мер политики, подготовленными на основе глобального анализа этических, правовых и социальных последствий развития науки и технологий с уделением особого внимания биоэтике</p>	<ul style="list-style-type: none"> – Три доклада с отражением в каждом из них проблематики прав человека и гендерного равенства – МКБ: 2 – КОМЕСТ: 1

Главное направление деятельности 3: Разработка на основе процесса, обеспечивающего широкое участие заинтересованных сторон, политики, касающейся молодежи и спорта; оказание поддержки развитию и гражданскому становлению молодежи

Пункт 03034 был перенесен в пункт 03013

Ожидаемый результат 5: Укрепление потенциала государств-членов в деле разработки и осуществления многосторонних и инклюзивных мер государственной молодежной политики и обеспечение активного участия молодых людей в общинном строительстве и демократических процессах

Показатели эффективности	Контрольные показатели на 2017 г. в рамках бюджета ННР 38 С/5 в объеме 653 млн. долл.
<p>1. Число получающих поддержку государств-членов, инициировавших с привлечением молодежи многосторонний инклюзивный процесс разработки и/или пересмотра своей государственной молодежной политики, в том числе аспектов, связанных с обеспечением гендерного равенства</p>	<ul style="list-style-type: none"> - Инициирование по меньшей мере в семи странах (в том числе не менее чем в трех странах Африки и в одной стране каждого другого региона) многостороннего и инклюзивного процесса разработки и/или фактологически обоснованного пересмотра своей государственной молодежной политики - Включение аспектов, связанных с обеспечением гендерного равенства, в меры государственной молодежной политики в рамках четырех из семи предусмотренных процессов - Инициирование создания или укрепление в семи странах (по меньшей мере в трех странах Африки и в одной стране каждого другого региона) репрезентативных национальных структур, возглавляемых молодежью и призванных обеспечить вовлечение молодежи в разработку государственной молодежной политики
<p>2. Количество молодежных проектов, направленных на поддержку национального развития и общинного строительства и повышение гражданской активности молодежи</p>	<ul style="list-style-type: none"> - Осуществление во всех областях компетенции ЮНЕСКО в качестве деятельности по итогам Молодежного форума ЮНЕСКО 15 молодежных социальных инновационных или предпринимательских проектов (в том числе трех проектов в Африке) - Осуществление во всех областях компетенции ЮНЕСКО 15 проектов по общинному строительству (в том числе шести проектов в Африке) при ведущей роли молодежи, находящейся в уязвимом положении, в том числе столкнувшейся с насилием

<i>Показатели эффективности</i>	<i>Контрольные показатели на 2017 г. в рамках бюджета ННР 38 С/5 в объеме 653 млн. долл.</i>
3. Расширение участия в демократических процессах молодежи, в особенности молодых женщин, в странах с переходной экономикой	<ul style="list-style-type: none"> – <i>Расширение участия молодежи по меньшей мере в двух странах с переходной экономикой (в соответствующих случаях в контексте РПООНПР или подготовки документов ЮНЕСКО по страновому программированию)</i> – <i>Обеспечение представленности в рамках этой работы молодых женщин на уровне не менее 40 процентов</i>
4. Расширение координации в рамках ЮНЕСКО и увеличение вклада в совместную с Организацией Объединенных Наций работу по вопросам молодежи, в частности с использованием возможностей межучрежденческой сети ООН по развитию молодежи	<ul style="list-style-type: none"> – <i>Разработка, обновление, мониторинг и оценка общеорганизационного плана ЮНЕСКО по реализации ее молодежной программы с указанием намеченных мероприятий, сроков их выполнения и привлекаемых ресурсов</i> – <i>Осуществление по меньшей мере 10 совместных мероприятий, проектов и инициатив ООН, в отношении которых вклад ЮНЕСКО нашел отражение и был включен, в частности в документы РПООНПР и ДЮСП</i>

Ожидаемый результат 6: Разработка и осуществление государствами-членами инклюзивной государственной политики с участием многих заинтересованных сторон в области физической культуры, спорта и борьбы с допингом

<i>Показатели эффективности</i>	<i>Контрольные показатели на 2017 г. в рамках бюджета ННР 38 С/5 в объеме 653 млн. долл.</i>
1. Применение в государствах-членах руководящих принципов, касающихся подготовки национальных документов об основах политики, которые гарантируют всеобщий доступ к занятиям спортом, гендерное равенство и способствуют улучшению положения в области школьного физического воспитания	<ul style="list-style-type: none"> – <i>Проведение совещаний с участием заинтересованных сторон на национальном уровне по меньшей мере в 12 странах</i> – <i>Проведение 12 региональных и субрегиональных совещаний, посвященных анализу выполнения рекомендаций МИНЕПС V</i>
2. Создание международной платформы для обмена информацией между спортивными организациями, правительственными структурами и другими заинтересованными сторонами в целях борьбы с коррупцией в спорте и махинациями в сфере спортивных соревнований, а также предоставление соответствующих учебных материалов в распоряжение властей	<ul style="list-style-type: none"> – <i>Апробирование и начало использования комплекта учебных материалов для властных структур</i>
3. Принятие национальных антидопинговых мер политики в соответствии с Международной конвенцией 2005 г. о борьбе с допингом в спорте	<ul style="list-style-type: none"> – <i>185 государств – участников Конвенции</i> – <i>Достижение уровня соответствия 75% государствами-участниками</i> – <i>Утверждение в рамках Фонда 90 проектов</i>

КП IV

Культура



Крупная программа IV

Культура

Обычный бюджет									
	37 С/5 Утвержденный	Сравнительные перечисления в/(из)	37 С/5 Утвержденный с коррек- тивками	Перерасчет/ технические корректировки	Корректи- ровка с учетом фактора задержки в замещении вакансий (0-5%)	38 С/5 Увеличение/ (сокращение) в реальном выражении	Итого 38 С/5 Предлагаемый 653 млн. долл.	Укрепление	Итого 38 С/5 Предлагаемый 667 млн. долл.
	долл.	долл.	долл.	долл.	долл.	долл.	долл.	долл.	долл.
Оперативный бюджет	15 277 700	-	15 277 700	657 700	-	3 819 100	19 754 500	2 424 900	22 179 400
Бюджет на персонал	38 844 000	(115 000)	38 729 000	1 153 000	(1 840 400)	(3 074 000)	34 967 600	-	34 967 600
Итого, Крупная программа IV	54 121 700	(115 000)	54 006 700	1 810 700	(1 840 400)	745 100	54 722 100	2 424 900	57 147 000

Более подробные сведения об информации, содержащейся в колонках выше, см. в Технической записке о методах составления бюджета, применявшихся при подготовке Проекта бюджета на 2016-2017 гг. (38 С/5) в части «Техническая записка и приложения».

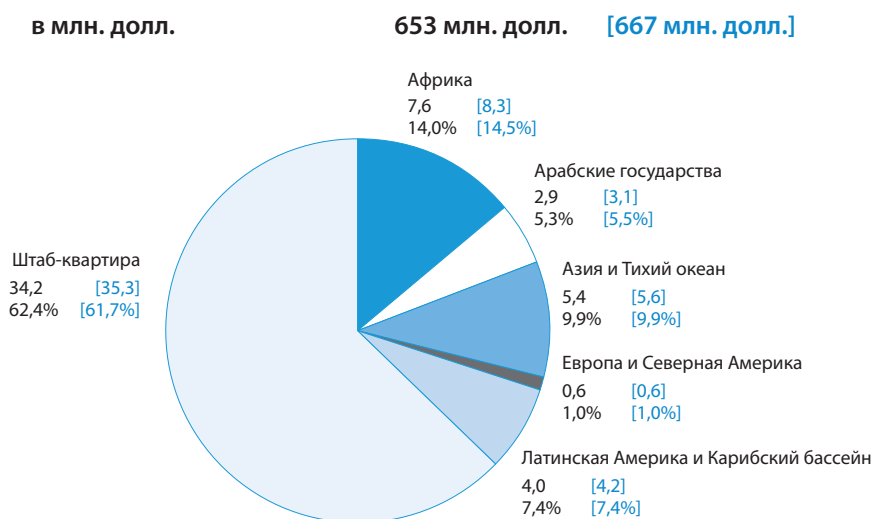
Главное направление деятельности (ГНД)/ Ожидаемый результат (ОР)	Проект 38 С/5 ННР (653 млн. долл.)			Укрепление	Проект 38 С/5 ННР+ (667 млн. долл.)			Внебюджет- ные средства ⁽¹⁾
	Оператив- ный бюджет	Бюджет на персонал	Итого		Оператив- ный бюджет	Бюджет на персонал	Итого	
	долл.	долл.	долл.		долл.	долл.	долл.	
ГНД 1 Охрана, сохранение, популяризация и передача культуры, наследия и истории в интересах диалога и развития	11 928 500	21 511 400	33 439 900	1 813 800	13 742 300	21 511 400	35 253 700	32 628 700
ОР 1 Обеспечение идентификации, охраны, мониторинга и устойчивого управления в отношении материального культурного наследия государствами-членами, в частности посредством эффективного осуществления Конвенции 1972 г.	6 475 800	14 071 200	20 547 000	1 152 000	7 627 800	14 071 200	21 699 000	28 986 000
ОР 2 Содействие диалогу по вопросам политики для борьбы с незаконным ввозом, вывозом и передачей права собственности на культурные ценности посредством расширенного, усиленного и более эффективного международного сотрудничества, включая осуществление Конвенции 1970 г., и повышение потенциала музеев	1 946 800	2 911 800	4 858 600	163 900	2 110 700	2 911 800	5 022 500	1 386 800
ОР 3 Разработка и применение глобальных, стратегических и перспективных направлений на основе эффективного осуществления Конвенции 1954 г. и двух ее Протоколов и достижение множительного эффекта	1 238 500	1 342 100	2 580 600	341 400	1 354 800	1 567 200	2 922 000	59 500
ОР 4 Разработка и применение глобальных, стратегических и перспективных направлений на основе эффективного осуществления Конвенции 2001 г. и достижение множительного эффекта	708 600	1 792 300	2 500 900	51 100	984 800	1 567 200	2 552 000	174 500
ОР 5 Расширение доступа к знаниям путем популяризации общей истории и памяти в целях примирения и диалога	1 558 800	1 394 000	2 952 800	105 400	1 664 200	1 394 000	3 058 200	1 021 900
ГНД 2 Поддержка и поощрение разнообразия форм культурного самовыражения, охрана нематериального культурного наследия и развитие индустрий культуры и творчества	7 826 000	13 456 200	21 282 200	611 100	8 437 100	13 456 200	21 893 300	14 523 200
ОР 6 Укрепление и использование национальных потенциалов в интересах охраны нематериального культурного наследия, в том числе языков коренных народов и языков, находящихся под угрозой исчезновения, посредством эффективного осуществления Конвенции 2003 г.	4 211 700	8 081 500	12 293 200	336 300	4 548 000	8 081 500	12 629 500	9 036 400
ОР 7 Укрепление и использование национального потенциала разработки политики и мер для поощрения разнообразия форм культурного самовыражения, в частности посредством эффективного осуществления Конвенции 2005 г.	3 614 300	5 374 700	8 989 000	274 800	3 889 100	5 374 700	9 263 800	5 486 800
Итого, Крупная программа IV	19 754 500	34 967 600	54 722 100	2 424 900	22 179 400	34 967 600	57 147 000	46 151 900

(1) Проекты, подлежащие осуществлению в 2016-2017 гг., средства на которые уже получены или твердо обещаны, включая должности, финансируемые за счет возмещения вспомогательных расходов на программу.

**Общая сумма средств обычной программы и внебюджетных средств
(бюджет на персонал и оперативный бюджет) в разбивке по результатам
и обычной программе по категориям БКР (программа/поддержка программы/
управление) для Проекта 38 С/5 с ННР (653 млн. долл.)**



**Распределение средств обычной программы по регионам и Штаб-квартире
(бюджет на персонал и оперативный бюджет) для проектов 38 С/5
ННР (653 млн. долл.) и ННР+ (667 млн. долл.)**



Ориентировочный вклад Сектора в деятельность по глобальным приоритетам

	Приоритет Африка		Приоритет Гендерное равенство	
	долл.	%	долл.	%
Проект 38 С/5 ННР (653 млн. долл.)	2 700 000	13,7%	1 329 900	6,7%
Проект 38 С/5 ННР+ (667 млн. долл.)	3 320 000	15,0%	1 579 600	7,1%

Крупная программа IV

Культура

Основные различия при применении сценариев ННР и ННР+

Располагая бюджетом ННР+ (667 млн. долл. по сравнению с 653 млн. долл.), Крупная программа IV сможет расширить охват предоставляемого консультирования в области политики, создания потенциала и технической помощи на региональном и национальном уровнях. Например, в рамках ожидаемого результата 1 будет возможно оказать помощь в области создания потенциала на десяти дополнительных объектах всемирного наследия (170 объектов по сравнению со 160 объектами в рамках бюджета ННР), тогда как в рамках ожидаемого результата 2 по меньшей мере 120 вместо 110 стран смогут воспользоваться результатами мероприятий по повышению осведомленности. В отношении ожидаемого результата 5 бюджет ННР+ позволил бы увеличить число учреждений (с 15 до 20), научных исследований (с 4 до 5), сетей (с 5 до 17) и мероприятий (с 15 до 20), способствующих улучшению знаний и повышению информированности о рабстве и торговле. Кроме того, бюджет ННР+ обеспечил бы возможность развития потенциала и разработки систем в сфере управления знаниями, а также осуществления деятельности по повышению осведомленности на глобальном уровне. В отношении ожидаемого результата 6 будет возможно оказать поддержку 36 странам вместо 32 в деле пересмотра или разработки политики и укрепить кадровый и институциональный потенциал в 60 странах вместо 57, тогда как в рамках ожидаемого результата 7 такая работа сможет быть проведена в 28 странах вместо 25. Наконец, предлагаемая комплексная программа по образованию в области наследия, относящаяся к ожидаемым результатам 1, 2, 3, 4 и 6, смогла бы осуществляться в рамках обычного бюджета, а не за счет пока не существующих внебюджетных средств.

Нижеследующий текст содержит все ожидаемые результаты, принятые в документе 37 С/5 Утвержденный, которые были пересмотрены с учетом сценария на уровне 653 млн. долл. Он также при необходимости включает пересмотренные описательные части документа 37 С/5 Утвержденный.

04001 Деятельность в первый двухлетний период (38 С/5) Среднесрочной стратегии на 2014-2021 гг. (37 С/4) будет направлена на популяризацию важнейшей роли культуры, наследия и творчества как средств обеспечения устойчивого развития и мира. Она будет осуществляться путем реализации стратегических целей 7 «Охрана, популяризация и передача наследия» и 8 «Поощрение творчества и разнообразия форм культурного самовыражения» в рамках двух главных направлений деятельности и семи ожидаемых результатов, подчеркивая значимость культуры как движущей силы и средства обеспечения мира и устойчивого развития во флагманских программах и нормативно-правовых документах Организации.

04002

В рамках выполнения своей основной роли нормотворческого учреждения, содействующего созданию потенциала, катализатора международного сотрудничества, ЮНЕСКО будет поддерживать и укреплять свое лидерство в области культуры путем осуществления деятельности на международном, региональном и страновом уровне, а также путем дальнейшего содействия учету аспектов, связанных с культурой, в национальной и международной политике и стратегиях в интересах развития. Эта деятельность будет осуществляться в контексте реформы ООН и инициативы «Единство действий», в рамках достижения согласованных на международном уровне целей в области развития и вклада культуры в качестве фактора содействия и стимулирования в осуществление повестки дня ООН в области развития на период после 2015 г.

04004

В рамках главного направления деятельности (ГНД) 1, озаглавленного «Охрана, сохранение, популяризация и передача культуры, наследия и истории в интересах диалога и развития», одним из основных приоритетов будет оставаться деятельность по охране, сохранению и популяризации наследия, призванная подчеркнуть ключевую роль наследия в обеспечении устойчивого развития, примирения и диалога как внутри стран, так и в отношениях между ними, особенно в городском контексте. Кроме того, будет продолжено проведение конкретных мероприятий, направленных на повышение осознания молодежью ценности, которую представляет наследие. Получат развитие связи с другими конвенциями, в том числе с Конвенцией о биологическом разнообразии и с Рамсарской конвенцией, а также с межправительственными программами, в частности Межправительственной океанографической комиссией (МОК) и программой «Человек и биосфера» (МАБ), в целях максимально эффективного и устойчивого задействования потенциала этих уникальных инструментов. Продолжится также осуществление таких флагманских инициатив в области культурного взаимодействия и межкультурного диалога, как проект «Невольничий путь», а также использование в педагогических целях трудов по всеобщей и региональной истории, подготовленных ЮНЕСКО, в частности «Всеобщей истории Африки». Исследованию будет подвергнута социальная и образовательная роль музеев как фактора межкультурного диалога. Получит развитие их взаимосвязь со всеми конвенциями в области культуры, в том числе с Конвенцией 1970 г., что позволит повысить эффективность борьбы с незаконным оборотом культурных ценностей.

Стратегическая цель 7: Охрана, популяризация и передача наследия

Главное направление деятельности 1: Охрана, сохранение, популяризация и передача культуры, наследия и истории в интересах диалога и развития

04013

Рост числа конфликтов и стихийных бедствий, угрожающих культурному и природному наследию, свидетельствует об острой необходимости развертывания информационно-пропагандистской работы и оказания поддержки в разработке и осуществлении стратегий по предупреждению рисков стихийных бедствий и управлению ими, в том числе по наращиванию потенциала, в котором в расчет принимались бы знания коренных народов. Усилия будут направляться и на оказание непосредственного содействия странам, находящимся в ситуациях после конфликтов и стихийных бедствий, в том числе путем учета культурных аспектов в рамках осуществляемых Организацией Объединенных Наций в соответствующих случаях инициатив по примирению и восстановлению. Особый акцент будет сделан на вопросах охраны наследия

в целях устойчивого развития и повышения устойчивости и готовности к бедствиям, снижения факторов риска и управления ими во время конфликтов и стихийных бедствий.

04014

Получат развитие партнерские связи с ключевыми заинтересованными в осуществлении конвенций и протоколов к ним сторонами, а также с ключевыми партнерами в гуманитарной области, в сфере безопасности и развития, в частности с Департаментом операций по поддержанию мира Организации Объединенных Наций, Управлением Организации Объединенных Наций по наркотикам и преступности и Отделом Организации Объединенных Наций по вопросам океана и морскому праву, а также с Международным комитетом Красного Креста, Интерполом, Всемирной таможенной организацией, ЮНИДРУА, ИКОМ, ИКОМОС, МСОП, ИККРОМ, МАС, ИФЛА, Международным комитетом «Голубой щит», участниками международного рынка произведений искусства, военными, правоохранительными органами, а также специалистами по культурному наследию.

04018

Приоритетным направлением будет оставаться просветительская работа среди молодежи и волонтерская деятельность, поскольку они обеспечивают передачу детям и молодежи базовых знаний о сохранении культурного наследия и его ценности, развитие взаимопонимания и сетевое взаимодействие между учащимися и преподавателями стран-участниц, а также повышение осведомленности местных общин в отношении имеющегося у них культурного наследия. В связи с этим будут устанавливаться новые партнерские связи. Новым моментом в усилиях по разработке дополнительных инструментальных средств популяризации в отношении всех связанных с культурным наследием конвенций станет осуществление комплексной программы по образованию в области наследия.

Ожидаемый результат 1: Обеспечение идентификации, охраны, мониторинга и устойчивого управления в отношении материального культурного наследия государствами-членами, в частности посредством эффективного осуществления Конвенции 1972 г.

<i>Показатели эффективности</i>	<i>Контрольные показатели на 2017 г. в рамках бюджета ННР 38 С/5 653 млн. долл.</i>
<p>1. Поддержка руководящих органов Конвенции 1972 г. посредством эффективной организации предусмотренных нормативными документами совещаний</p>	<p>– Организация 4 очередных сессий Межправительственного комитета и 2 сессий Генеральной ассамблеи</p>
<p>2. Количество объектов культурного наследия, на которых был усилен потенциал персонала, в том числе в сотрудничестве с институтами и центрами категории 2</p>	<p>– Не менее 160 объектов</p>
<p>3. Количество государств-членов, подготовивших новые или пересмотренные Временные списки, и процентный показатель соответствующих установленным требованиям заявок о включении</p>	<p>– 70 государств-членов готовят новые или пересмотренные Временные списки; – 75% соответствующих установленным требованиям заявок о включении; – 17% соответствующих установленным требованиям заявок о включении от недопредставленных или непредставленных государств-участников</p>

Показатели эффективности	Контрольные показатели на 2017 г. в рамках бюджета ННР 38 С/5 653 млн. долл.
<p>4. Количество объектов культурного наследия, которые вносят вклад в устойчивое развитие</p>	<ul style="list-style-type: none"> – По меньшей мере 6 тематических исследований в каждом регионе, демонстрирующих вклад управления объектами всемирного наследия в устойчивое развитие; – Осуществление мероприятий по сохранению в приоритетных странах и регионах по меньшей мере 35 объектов всемирного наследия в рамках конкретных проектов, связанных с такими темами, как Список всемирного наследия, находящегося под угрозой, конфликты, стихийные бедствия, управление туризмом, урбанизация и изменение климата
<p>5. Количество заинтересованных сторон, участвующих в сохранении, деятельности по тематическим приоритетам и информационно-разъяснительной работе</p>	<ul style="list-style-type: none"> – 14 соглашений о партнерстве (новых или возобновленных) в сфере сохранения наследия, охватывающих обучение молодежи, объекты, находящиеся под угрозой, Африку или общины; – 1 500 участников кампаний в области сохранения наследия с привлечением добровольцев; – Пилотное внедрение в двух регионах учебно-методической программы по тематике наследия, разработанной совместно с ОР 2, 3, 4 и 6
<p>6. Количество объектов всемирного наследия, на которых демонстрируется равновесный вклад женщин и мужчин в сохранение наследия</p>	<ul style="list-style-type: none"> – Не менее 25 объектов

Ожидаемый результат 2: Содействие диалогу по вопросам политики для борьбы с незаконным ввозом, вывозом и передачей права собственности на культурные ценности посредством расширенного, усиленного и более эффективного международного сотрудничества, включая осуществление Конвенции 1970 г. и повышение потенциала музеев

Показатели эффективности	Контрольные показатели на 2017 г. в рамках бюджета ННР 38 С/5 653 млн. долл.
<p>1. Поддержка руководящих органов посредством эффективной организации предусмотренных совещаний</p>	<ul style="list-style-type: none"> – Организация 8 предусмотренных нормативными документами и связанных с Конвенцией совещаний, а также осуществление мероприятий по возвращению и реституции культурных ценностей; – Принятие на совещании государств-участников оперативных руководящих принципов осуществления Конвенции 1970 г.

<i>Показатели эффективности</i>	<i>Контрольные показатели на 2017 г. в рамках бюджета ННР 38 С/5 653 млн. долл.</i>
<p>2. Число рассмотренных случаев возвращения и реституции культурных ценностей</p>	<ul style="list-style-type: none"> – <i>Подача в Межправительственный комитет по содействию возвращению культурных ценностей странам их происхождения или их реституции в случае незаконного присвоения (МКСВКЦ) по меньшей мере 2 заявлений о возвращении или реституции или положительное решение по этим заявлениям посредством добрых услуг Секретариата;</i> – <i>Рассмотрение 2 заявлений о посредничестве или примирении</i>
<p>3. Увеличение числа государств – участников Конвенции 1970 г.</p>	<ul style="list-style-type: none"> – <i>10 новых ратификаций</i>
<p>4. Количество различных заинтересованных сторон, участвующих в сохранении, деятельности по тематическим приоритетам и информационно-разъяснительной работе</p>	<ul style="list-style-type: none"> – <i>Пилотное внедрение в 2 регионах учебно-методического комплекса по тематике наследия, разработанного совместно с ОР 1, 3, 4 и 6;</i> – <i>Мероприятия по созданию потенциала не менее чем для 25 стран;</i> – <i>Мероприятия по повышению осведомленности не менее чем для 110 стран</i>
<p>5. Количество подвергнутых анализу и мониторингу докладов государств-участников об осуществлении Конвенции 1970 г. на национальном уровне</p>	<ul style="list-style-type: none"> – <i>По меньшей мере 50 национальных докладов</i>
<p>6. Улучшение гендерной сбалансированности среди экспертов/участников практикумов по развитию человеческого и институционального потенциала в интересах осуществления Конвенции 1970 г. и повышения роли музеев</p>	<ul style="list-style-type: none"> – <i>По меньшей мере 40% женщин в числе экспертов/участников</i>
<p>7. Повышение социальной, экономической и образовательной роли музеев как фактора устойчивого развития и межкультурного диалога, а также развитие потенциала музейных работников</p>	<ul style="list-style-type: none"> – <i>Организация не менее 4 региональных совещаний или практикумов для популяризации нового инструментария для музеев (внебюджетные средства);</i> – <i>4 специализированных мероприятия по подготовке кадров с уделением особого внимания странам Африки и НРС для оказания помощи государствам-членам в адаптации национальных законодательных рамок (внебюджетные средства)</i>

<i>Показатели эффективности</i>	<i>Контрольные показатели на 2017 г. в рамках бюджета ННР 38 С/5 653 млн. долл.</i>
8. Повышение роли музеев в управлении коллекциями, в частности, в деле борьбы с незаконным оборотом культурных ценностей	<ul style="list-style-type: none"> – Организация 4 региональных совещаний или практикумов для укрепления потенциала музейных работников (внебюджетные средства); – Пополнение 3 перечней (внебюджетные средства)

Ожидаемый результат 3: Разработка и применение глобальных, стратегических и перспективных направлений на основе эффективного осуществления Конвенции 1954 г. и двух ее Протоколов и достижение множительного эффекта

<i>Показатели эффективности</i>	<i>Контрольные показатели на 2017 г. в рамках бюджета ННР 38 С/5 653 млн. долл.</i>
1. Поддержка руководящих органов Конвенции 1954 г. и ее Второго протокола 1999 г. посредством эффективной организации предусмотренных нормативными документами совещаний	<ul style="list-style-type: none"> – Организация 8 предусмотренных нормативными документами совещаний – 4 очередных совещания Комитета по защите культурных ценностей в случае вооруженного конфликта; – 2 очередных совещания высоких договаривающихся сторон Гаагской конвенции 1954 г.; – 2 очередных совещания государств – участников Второго протокола к Гаагской Конвенции
2. Оказание международной и прочей помощи в рамках Второго протокола; увеличение взносов в Фонд для защиты культурных ценностей в случае вооруженного конфликта	– Пять грантов
3. Включение новых предметов культурного наследия в Список культурных ценностей, находящихся под усиленной защитой, и представление государствами-участниками предварительных списков	<ul style="list-style-type: none"> – Включение в указанный Список 6 новых предметов культурного наследия; – Представление государствами-членами 10 предварительных списков
4. Выдвижение объектов для включения в Список всемирного наследия, включающих дополнительные элементы, связанные с предоставлением режима усиленной защиты в рамках Второго протокола 1999 г. к Гаагской конвенции 1954 г.	– Выдвижение 6 объектов
5. Увеличение числа государств – участников Конвенции 1954 г. (и двух ее протоколов)	– 12 новых ратификаций Конвенции и двух ее протоколов (по меньшей мере четыре ратификации в Африке)

<i>Показатели эффективности</i>	<i>Контрольные показатели на 2017 г. в рамках бюджета ННР 38 С/5 653 млн. долл.</i>
6. Число различных заинтересованных сторон, участвующих в сохранении, деятельности по тематическим приоритетам и информационно-разъяснительной работе	<ul style="list-style-type: none"> – <i>Субстантивное участие государственных и негосударственных заинтересованных сторон в по меньшей мере двух крупных международных мероприятиях;</i> – <i>Пилотное внедрение в 2 регионах учебно-методического комплекса по тематике наследия, разработанного совместно с ОР 1, 2, 4 и 6</i>
7. Количество докладов государств-участников об осуществлении на национальном уровне Гаагской конвенции и двух протоколов к ней	– <i>30 докладов</i>

Ожидаемый результат 4: Разработка и применение глобальных, стратегических и перспективных направлений на основе эффективного осуществления Конвенции 2001 г. и достижение множительного эффекта

<i>Показатели эффективности</i>	<i>Контрольные показатели на 2017 г. в рамках бюджета ННР 38 С/5 653 млн. долл.</i>
1. Поддержка руководящих органов Конвенции 2001 г. посредством эффективной организации предусмотренных нормативными документами совещаний	<ul style="list-style-type: none"> – <i>Организация 6 предусмотренных нормативными документами совещаний;</i> – <i>Совещание государств-участников [2];</i> – <i>Организация совещаний консультативного органа и миссий по оказанию помощи</i>
2. Увеличение числа государств – участников Конвенции 2001 г.	<ul style="list-style-type: none"> – <i>По меньшей мере 12 новых ратификаций;</i> – <i>Не менее двух региональных совещаний</i>
3. Число различных заинтересованных сторон, участвующих в сохранении, деятельности по тематическим приоритетам и информационно-разъяснительной работе	<ul style="list-style-type: none"> – <i>Субстантивное участие государственных и негосударственных заинтересованных сторон в мероприятиях по повышению потенциала ;</i> – <i>Пилотное внедрение в 2 регионах учебно-методической программы по тематике наследия, разработанной совместно с ОР 1, 2, 3 и 6;</i> – <i>Не менее одной публикации;</i> – <i>По меньшей мере одна научная конференция</i>
4. Эффективное осуществление Конвенции государствами-участниками, полная гармонизация национального законодательства	<ul style="list-style-type: none"> – <i>Организация не менее 2 курсов обучения;</i> – <i>Оказание помощи при организации по меньшей мере 2 мероприятий по пересмотру законодательства</i>

Ожидаемый результат 5: Расширение доступа к знаниям путем популяризации общей истории и памяти в целях примирения и диалога

Показатели эффективности	Контрольные показатели на 2017 г. в рамках бюджета ННР 38 С/5 653 млн. долл.
1. Число учреждений, научных исследований, сетей и мероприятий, способствующих улучшению знаний и повышению осведомленности в отношении работорговли и рабства	– Не менее 15 учреждений, 4 междисциплинарных исследований, 5 сетей и 15 мероприятий
2. Количество учебных информационных материалов на основе «Всеобщей истории Африки», включенных в программу формального и неформального образования в странах Африки	– Подготовка и использование в 30 странах Африки 3 учебников, 3 справочно-методических пособий для преподавателей и 3 дополнительных информационных материалов для начальных и средних школ и 1 учебника для высшей школы Африки (внебюджетные средства)
3. Количество глав тома IX, подготовленных и утвержденных научным комитетом	– Подготовка и утверждение не менее 240 глав (внебюджетные средства)
4. Число партнеров, содействующих популяризации вклада арабо-исламской цивилизации в развитие всего человечества	– Не менее 70 (внебюджетные средства)
5. Число партнеров, участвующих в сети онлайн-платформы «Шелковый путь» и содействующих распространению знаний о Шелковых путях	– Не менее 35 (внебюджетные средства)

Стратегическая цель 8: Поощрение творчества и разнообразия форм культурного самовыражения

Главное направление деятельности 2: Поддержка и поощрение разнообразия форм культурного самовыражения, охрана нематериального культурного наследия и развитие индустрий культуры и творчества

04032

В целях более эффективного задействования потенциала городских и местных властей как основных партнеров в деле поощрения устойчивого развития посредством международного сотрудничества между городами развитых и развивающихся стран дальнейшее развитие за счет внебюджетных средств получит сеть творческих городов ЮНЕСКО. В связи с этим в рамках сети продолжится изучение проблем, связанных с ускоренной глобальной урбанизацией и обновлением городской среды, а также будет оказываться содействие развитию городов как центров творчества и инноваций. Особое внимание будет уделено расширению сети с точки зрения численности входящих в нее городов и повышения качества обменов. Это будет достигаться за счет мобилизации более эффективного взаимодействия

между заинтересованными сторонами: частным и государственным сектором, властями и гражданским обществом, в частности в развивающихся странах и Африке. Во взаимодействии с городами будут разрабатываться программы, направленные на борьбу с нищетой и сокращение разрыва в уровне социального развития общин.

Ожидаемый результат 6: Укрепление и использование национальных потенциалов в интересах охраны нематериального культурного наследия, в том числе языков коренных народов и языков, находящихся под угрозой исчезновения, посредством эффективного осуществления Конвенции 2003 г.

<i>Показатели эффективности</i>	<i>Контрольные показатели на 2017 г. в рамках бюджета ННР 38 С/5 653 млн. долл.</i>
<p>1. Руководящие органы Конвенции 2003 г. осуществляют рациональное управление путем эффективной организации предусмотренных нормативными документами совещаний</p>	<ul style="list-style-type: none"> – Организация совещаний Генеральной ассамблеи [2], Комитета [4] и консультативных органов [9]; – Организация совещаний экспертов [2], рабочих групп [1]
<p>2. Количество государств-участников, получивших поддержку и использующих укрепленные людские и институциональные ресурсы в интересах нематериального культурного наследия и интегрирующих нематериальное культурное наследие в свою национальную политику</p>	<ul style="list-style-type: none"> – Разработка или пересмотр мер политики в 32 государствах и укрепление кадрово-ресурсного и институционального потенциала в 57 государствах; – Пилотное осуществление в 2 регионах комплексной программы по образованию в области наследия, разработанной совместно с ОР 1, 2, 3 и 4 (внебюджетные средства)
<p>3. Увеличение процентной доли подготовленных при помощи ЮНЕСКО женщин – специалистов в области культуры, которые затем принимают участие в принятии решений в сфере культуры на национальном уровне</p>	<ul style="list-style-type: none"> – 15% женщин – специалистов в области культуры, подготовленных при помощи ЮНЕСКО и вносящих вклад в процесс принятия решений в сфере культуры на национальном уровне
<p>4. Количество разработанных и/или осуществленных государствами-участниками планов по охране нематериального культурного наследия, включая языки коренных народов и языки, находящиеся под угрозой исчезновения</p>	<ul style="list-style-type: none"> – 200 разработанных и/или осуществленных планов; – Предоставление технической помощи для осуществления планов 10 государствам-участникам
<p>5. Количество поданных государствами-участниками заявок на получение международной помощи и эффективно осуществленных проектов, поданных государствами-участниками заявок на включение в списки наследия и заявленных государствами-участниками примеров передового опыта, и его распространения государствами-участниками и другими заинтересованными сторонами</p>	<ul style="list-style-type: none"> – Обработка 60 заявок на получение международной помощи и осуществление 15 проектов; – Рассмотрение 130 заявок на включение в списки наследия и популяризация одного примера передового опыта

<i>Показатели эффективности</i>	<i>Контрольные показатели на 2017 г. в рамках бюджета ННР 38 С/5 653 млн. долл.</i>
6. Количество периодических докладов об осуществлении Конвенции на национальном уровне, представленных государствами-участниками и рассмотренных Комитетом, и количество докладов, затрагивающих гендерные вопросы и описывающих политику, способствующую равноправному доступу и участию в культурной жизни	– 105 докладов, в 60 из которых затрагиваются гендерные проблемы
7. Увеличение числа государств – участников Конвенции	– 15 новых государств-участников, из которых 4 представляют Африку
8. Количество организаций, входящих и не входящих в систему учреждений Организации Объединенных Наций, а также организаций гражданского общества и частного сектора, вносящих вклад в осуществление программы	– Аккредитация 30 неправительственных организаций и продление отношений с 40 неправительственными организациями; – Полноценное участие по меньшей мере семи центров категории 2 в поддержке программы ЮНЕСКО по эффективному осуществлению Конвенции 2003 г.
9. Количество участвующих в осуществлении Конвенции заинтересованных сторон, предоставляющих информацию для системы управления знаниями	– Не менее 720 участвующих заинтересованных сторон; – 175 новых страниц информации, посвященной сравнительному анализу показателей развития потенциала и нормативной базы

Ожидаемый результат 7: Укрепление и использование национального потенциала разработки политики и мер для поощрения разнообразия форм культурного самовыражения, в частности посредством эффективного осуществления Конвенции 2005 г.

<i>Показатели эффективности</i>	<i>Контрольные показатели на 2017 г. в рамках бюджета ННР 38 С/5 653 млн. долл.</i>
1. Поддержка руководящих органов Конвенции 2005 г. посредством эффективной организации предусмотренных нормативными документами совещаний	– Организация совещания Конференции сторон [2] и Межправительственного комитета [4]
2. Создание и/или укрепление национальной политики и человеческого и институционального потенциала в области поощрения разнообразия форм культурного самовыражения, в том числе товаров, услуг и мероприятий культурного назначения	– Разработка или пересмотр политики и укрепление человеческого и институционального потенциала в 25 государствах

<i>Показатели эффективности</i>	<i>Контрольные показатели на 2017 г. в рамках бюджета ННР 38 С/5 653 млн. долл.</i>
3. Эффективная обработка заявок о международной помощи и эффективное осуществление проектов и их мониторинг (МФКР)	– обработка 400 заявок о международной помощи и осуществление и мониторинг 100 проектов
4. Количество обработанных и проанализированных четырехлетних периодических докладов государств-участников об осуществлении Конвенции на страновом уровне	– 100 обработанных и проанализированных докладов; – сбор и распространение 50 примеров передового опыта, включая 20% по участию женщин в создании, производстве и распространении товаров и услуг культурного назначения
5. Увеличение числа государств – участников Конвенции	– 15 новых государств-участников
6. Доступ через систему управления информацией и знаниями к знаниям, создаваемым участвующими в осуществлении Конвенции заинтересованными сторонами	– Участие 80 заинтересованных сторон; – Увеличение на 100% числа страниц, посвященных наращиванию потенциала, контрольным показателям в области политики, разработке показателей и сбору данных
7. Количество организаций внутри и вне системы Организации Объединенных Наций, гражданского общества и частного сектора, вносящих вклад в осуществление программы	– Установление или возобновление официальных связей с пятью партнерами; – Рост участия гражданского общества в механизмах управления Конвенции на 30%
8. Взаимодействие городов развитых и развивающихся стран в целях содействия развитию творческого потенциала и креативной экономики	– Подключение к сети творческих городов ЮНЕСКО не менее 40 новых городов, в том числе 15 городов Африки, региона арабских государств, Карибского бассейна и Тихого океана (внебюджетные средства); – Совместная разработка 8 сетевых мероприятий, направленных на укрепление роли городов в социально-экономическом и культурном развитии (внебюджетные средства)

<i>Показатели эффективности</i>	<i>Контрольные показатели на 2017 г. в рамках бюджета ННР 38 С/5 653 млн. долл.</i>
<p>9. Использование потенциала в области художественного самовыражения, искусства и дизайна как инструментов устойчивого развития, особенно в развивающихся странах</p>	<ul style="list-style-type: none"> – Финансирование по меньшей мере 32 культурных проектов в рамках Международного фонда по развитию культуры, в том числе не менее 70 процентов из них в развивающихся странах (внебюджетные средства); – Заключение или продление срока действия пяти соглашений о партнерстве, предусматривающих сотрудничество по линии Север-Юг или Юг-Юг, и предоставление развивающимся странам по меньшей мере 70 из 80 стипендий, выделяемых в области искусства и дизайна (внебюджетные средства)
<p>10. Укрепление средствами искусства потенциала молодежи в области культурного самовыражения и творчества, развития диалога и обеспечения социальной сплоченности</p>	<ul style="list-style-type: none"> – Проведение третьей Всемирной конференции по образованию в области искусства (внебюджетные средства)

КП V

Коммуникация и информация



Крупная программа V

Коммуникация и информация

Обычный бюджет									
	37 С/5 Утвержденный	Сравнительные перечисления в/(из)	37 С/5 Утвержденный с коррек- тивками	Перерасчет/ технические корректировки	Корректи- ровка с учетом фактора задержки в замещении вакансий (0-5%)	38 С/5 Увеличение/ (сокращение) в реальном выражении	Итого 38 С/5 Предлагаемый 653 млн. долл.	Укрепление	Итого 38 С/5 Предлагаемый 667 млн. долл.
	долл.	долл.	долл.	долл.	долл.	долл.	долл.	долл.	долл.
Оперативный бюджет	13 378 600		13 378 600	653 400	-	139 700	14 171 700	1 468 400	15 640 100
Бюджет на персонал	19 336 000	(62 000)	19 274 000	693 000	(985 900)	(249 000)	18 732 100		18 732 100
Итого, Крупная программа V	32 714 600	(62 000)	32 652 600	1 346 400	(985 900)	(109 300)	32 903 800	1 468 400	34 372 200

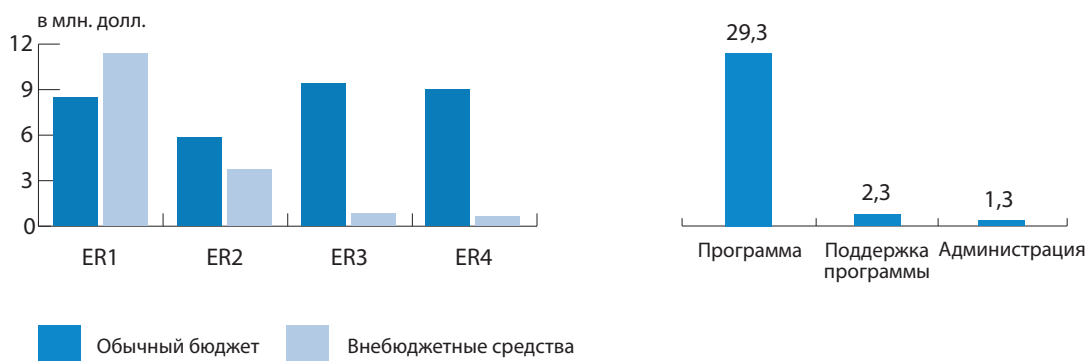
Более подробные сведения об информации, содержащейся в колонках выше, см. в Технической записке о методах составления бюджета, применявшихся при подготовке Проекта бюджета на 2016-2017 гг. (38 С/5) в части «Техническая записка и приложения».

Главное направление деятельности (ГНД)/ Ожидаемый результат (ОР)	Проект 38 С/5 ННР (653 млн. долл.)			Укрепление	Проект 38 С/5 ННР+ (667 млн. долл.)			Внебюджет- ные средства ⁽¹⁾
	Оператив- ный бюджет	Бюджет на персонал	Итого		Оператив- ный бюджет	Бюджет на персонал	Итого	
	долл.	долл.	долл.		долл.	долл.	долл.	
ГНД 1 Поощрение формирования благоприятных условий для обеспечения свободы выражения, свободы печати и безопасности журналистов, содействие расширению плюрализма и участия общественности в работе средств информации и оказание поддержки устойчивым и независимым учреждениям средств информации	5 810 400	8 585 200	14 395 600	602 000	6 412 400	8 585 200	14 997 600	15 205 500
ОР1 Укрепление условий для обеспечения свободы выражения мнений, свободы прессы, безопасности журналистов и саморегулирования в отношении как онлайн-овых, так и офлайн-овых медиа-платформ, особенно в странах с постконфликтной ситуацией и странах с переходной экономикой, с помощью благоприятствующей этому политики и практики и поддержки национальных учреждений средств информации	3 684 600	4 831 100	8 515 700	381 800	4 066 400	4 831 100	8 897 500	11 445 500
ОР2 Поддержка плюралистических средств информации, в том числе путем принятия политики, учитывающей гендерные аспекты, а также посредством усиления политики и практики в отношении общинных средств информации наряду с расширением прав и возможностей граждан, особенно молодежи, благодаря повышению уровня медийной и информационной грамотности (МИГ)	2 125 800	3 754 100	5 879 900	220 200	2 346 000	3 754 100	6 100 100	3 760 000
ГНД 2 Содействие обеспечению всеобщей доступности и сохранности информации и знаний	8 361 300	10 146 900	18 508 200	866 400	9 227 700	10 146 900	19 374 600	1 507 100
ОР3 Содействие распространению в государствах-членах программы открытых решений для обществ знаний (открытых образовательных ресурсов, открытого доступа, бесплатного программного обеспечения с открытым кодом источника, открытой учебной платформы, открытых данных, открытого облачного сервиса) и доступа к ИКТ, в том числе для инвалидов и для всех языков	4 393 200	5 062 200	9 455 400	455 300	4 848 500	5 062 200	9 910 700	847 900

Главное направление деятельности (ГНД)/ Ожидаемый результат (ОР)	Проект 38 С/5 ННР (653 млн. долл.)			Укрепление	Проект 38 С/5 ННР+ (667 млн. долл.)			Внебюджет- ные средства ⁽¹⁾
	Оператив- ный бюджет	Бюджет на персонал	Итого		Оператив- ный бюджет	Бюджет на персонал	Итого	
	долл.	долл.	долл.		долл.	долл.	долл.	
ОР4 Укрепление всеобщего доступа к информации и сохранение документального наследия человечества во всех его формах посредством укрепления программы «Память мира» и оказание поддержки государствам-членам в выполнении решений Всемирной встречи на высшем уровне по вопросам информационного общества (ВВИО)	3 968 100	5 084 700	9 052 800	411 100	4 379 200	5 084 700	9 463 900	659 200
Итого, Крупная программа V	14 171 700	18 732 100	32 903 800	1 468 400	15 640 100	18 732 100	34 372 200	16 712 600

(1) Проекты, подлежащие осуществлению в 2016-2017 гг., средства на которые уже получены или твердо обещаны, включая должности, финансируемые за счет возмещения вспомогательных расходов на программу.

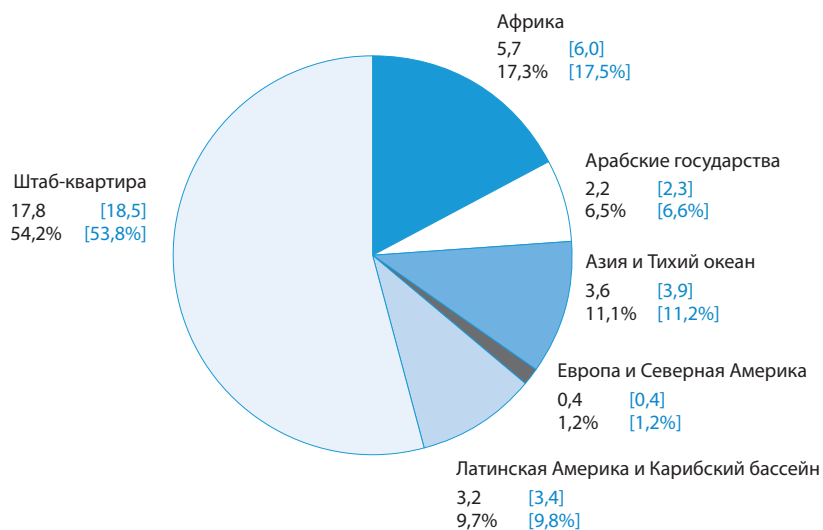
Общая сумма средств обычной программы и внебюджетных средств (бюджет на персонал и оперативный бюджет) в разбивке по результатам и обычной программе по категориям БКР (программа/поддержка программы/управление) для Проекта 38 С/5 с ННР (653 млн. долл.)



**Распределение средств обычной программы по регионам и Штаб-квартире
(бюджет на персонал и оперативный бюджет) для проектов 38 С/5
ННР (653 млн. долл.) и ННР+ (667 млн. долл.)**

в млн. долл.

653 млн. долл. [667 млн. долл.]



Ориентировочный вклад Сектора в деятельность по глобальным приоритетам

	Приоритет Африка		Приоритет Гендерное равенство	
	долл.	%	долл.	%
Проект 38 С/5 ННР (653 млн. долл.)	2 811 000	19,8%	8 930 000	63,0%
Проект 38 С/5 ННР+ (667 млн. долл.)	3 108 400	19,9%	9 890 000	63,2%

Крупная программа V

Коммуникация и информация

Основные различия применения бюджетных сценариев ННР и ННР+

В рамках сценария ННР общая разбивка бюджета Крупной программы V (32 903 800 долл.) в части, касающейся прямого финансирования программных мероприятий в Штаб-квартире (46%) и на местах (54%), была сохранена на уровне показателей, утвержденных в документе 37 С/5. То же самое касается средств, выделяемых в рамках глобальных приоритетов «Африка» и «Гендерное равенство», где самая высокая процентная доля в общем объеме децентрализуемых средств (20,5%) приходится на страны африканского континента. Ассигнования в рамках приоритета «Гендерное равенство» на самом деле увеличились, что стало результатом применения сектором двуединого подхода, сочетающего в себе учет гендерной проблематики и прямое финансирование программных мероприятий. Нехватка бюджетных средств была отчасти компенсирована за счет понижения класса вакантных должностей в Штаб-квартире и на местах.

В случае утверждения бюджетного сценария ННР+ (667 млн. долл.) дополнительные средства в объеме 1,5 млн. долл., которые будут выделены на Крупную программу V, позволят укрепить экспертный потенциал подразделений ЮНЕСКО на местах и программную деятельность. Выделяемые средства будут направлены на дальнейшее поощрение всеобщего доступа к информации и знаниям посредством использования открытых информационных и коммуникационных технологий (ИКТ), а также на содействие свободе выражения мнений, причем как онлайн, так и офлайн, исходя из того понимания, что свобода выражения мнений и доступ к информации и знаниям являются основополагающими факторами устойчивого развития и взаимопонимания между культурами, содействуя инклюзивности, повышению толерантности и развитию сотрудничества между обществами.

Нижеследующий текст содержит все ожидаемые результаты, принятые в документе 37 С/5 Утвержденный, которые были пересмотрены с учетом сценария на уровне 653 млн. долл. Он также при необходимости включает пересмотренные описательные части документа 37 С/5 Утвержденный.

Стратегическая цель 9: Поощрение свободы выражения мнений, развития средств информации и доступа к информации и знаниям

Крупная программа V – Коммуникация и информация		
Стратегическая цель 37 C/4	СЦ 9: Поощрение свободы выражения мнений, развития средств информации и доступа к информации и знаниям	
Главные направления деятельности	ГНД 1: Поощрение формирования благоприятных условий для обеспечения свободы выражения, свободы печати и безопасности журналистов, содействие расширению плюрализма и участия общественности в работе средств информации и оказание поддержки устойчивым и независимым учреждениям средств информации	ГНД 2: Содействие обеспечению всеобщей доступности и сохранности информации и знаний
Ожидаемые результаты	<p>ОР 1: Укрепление условий для обеспечения свободы выражения мнений, свободы прессы, безопасности журналистов и саморегулирования в отношении как онлайн-платформ, так и офлайн-платформ, особенно в странах с переходной экономикой, с помощью благоприятствующей этому политики и практики и поддержка национальных учреждений средств информации</p> <p>ОР 2: Поддержка плюралистических средств информации, в том числе путем принятия политики, учитывающей гендерные аспекты, а также посредством усиления политики и практики в отношении общинных средств информации наряду с расширением прав и возможностей граждан, особенно молодежи, благодаря повышению уровня медийной и информационной грамотности (МИГ)</p>	<p>ОР 3: Содействие распространению в государствах-членах программы открытых решений для обществ знаний (открытых образовательных ресурсов, открытого доступа, бесплатного программного обеспечения с открытым кодом источника, открытой учебной платформы, открытых данных, открытого облачного сервиса) и доступа к ИКТ, в том числе для инвалидов и для всех языков</p> <p>ОР 4: Укрепление всеобщего доступа к информации и сохранение документального наследия человечества во всех его формах посредством укрепления программы «Память мира» и оказание поддержки государствам-членам в выполнении решений Всемирной встречи на высшем уровне по вопросам информационного общества (ВВИО)</p>

Главное направление деятельности 1: Поощрение формирования благоприятных условий для обеспечения свободы выражения, свободы печати и безопасности журналистов, содействие расширению плюрализма и участия общественности в работе средств информации и оказание поддержки устойчивым и независимым учреждениям средств информации

Ожидаемые результаты 1 и 3 объединены в рамках ожидаемого результата 1, изложенного в следующей редакции:

Ожидаемый результат 1: Укрепление условий для обеспечения свободы выражения мнений, свободы прессы, безопасности журналистов и саморегулирования в отношении как онлайн-овых, так и офлайн-овых медиа-платформ, особенно в странах с постконфликтной ситуацией и странах с переходной экономикой, с помощью благоприятствующей этому политики и практики и поддержка национальных учреждений средств информации

Показатели эффективности	Контрольные показатели на 2017 г. в рамках бюджета ННР 38 С/5 в объеме 653 млн. долл.
<p>1. Повышение информированности общественности, укрепление мониторинга и разъяснительной работы в отношении свободы выражения мнений и доступа к информации в качестве одного из основных прав человека и соблюдение связанных с этим правовых, этических и профессиональных стандартов, признанных на международном уровне</p>	<ul style="list-style-type: none"> – Поощрение свободы прессы, в том числе в интернете, с помощью публикаций и методических рекомендаций, а также ежегодного присуждения Всемирной премии ЮНЕСКО за свободу печати; организация в связи с ВДСП одного крупного мероприятия, а также ежегодное проведение мероприятий местного уровня по меньшей мере в 80 странах; содействие международной кампании по повышению информированности общественности в вопросах свободы выражения мнений – Принятие политико-правовых мер, способствующих свободе выражения мнений, свободе информации и развитию свободной прессы по меньшей мере в 16 странах, включая поддержку средств информации во время выборов не менее чем в 6 странах – Укрепление систем подотчетности средств информации, действующих на основе саморегулирования, по меньшей мере в 12 странах, и укрепление профессиональных и этических стандартов по меньшей мере в 20 странах, в том числе путем взаимодействия с ассоциациями средств информации

Показатели эффективности	Контрольные показатели на 2017 г. в рамках бюджета ННР 38 С/5 в объеме 653 млн. долл.
<p>2. Укрепление международных и национальных кампаний и наращивание потенциала в вопросах, касающихся обеспечения безопасности журналистов и предотвращения безнаказанности</p>	<ul style="list-style-type: none"> – Осуществление Плана действий ООН по обеспечению безопасности журналистов и проблеме безнаказанности по меньшей мере в 7 странах, и укрепление координационного механизма на международном уровне – Расширение профессиональных возможностей по меньшей мере 400 работников средств информации и органов власти путем проведения соответствующих тренингов по вопросам безопасности журналистов; содействие распространению соответствующих методических рекомендаций по меньшей мере в 15 странах – Вклад в процесс универсального периодического обзора Совета по правам человека ООН посредством представления соответствующей информации не менее чем по 90 странам
<p>3. Содействие в создании благоприятных условий для развития свободных и независимых средств информации и поддержка в вопросах управления и демократии в странах с переходной экономикой и в постконфликтных ситуациях</p>	<ul style="list-style-type: none"> – Обеспечение независимости средств информации путем принятия соответствующего законодательства и укрепление свободы информации и издательской независимости по меньшей мере в 7 странах, в том числе в Африке – Повышение профессионального уровня журналистов, в том числе через независимые ассоциации, организации и союзы, а также посредством добровольного принятия в необходимых случаях кодексов и создание органов саморегулирования в не менее чем 5 странах с постконфликтной ситуацией и странах с переходной экономикой – Укрепление потенциала в области журналистских расследований по меньшей мере в 7 странах с постконфликтной ситуацией и странах с переходной экономикой

Показатели эффективности	Контрольные показатели на 2017 г. в рамках бюджета ННР 38 С/5 в объеме 653 млн. долл.
<p>4. Извлечение государствами-членами практической пользы от реализации специальных инициатив и инновационных проектов в области развития средств информации, поддерживаемых МПРК</p>	<ul style="list-style-type: none"> – Осуществление не менее 240 проектов по развитию средств информации, в том числе 140 проектов в 2016-2017 гг., по меньшей мере в 80 развивающихся странах всех регионов мира; размещение на веб-сайте МПРК в разделе данных по проектам подробной информации обо всех инновационных проектах, в том числе докладов об осуществлении и оценке – Привлечение 12 международных организаций, оказывающих поддержку средствам информации, к производству информации и знаний, касающихся развития средств информации, к их распространению и использованию с задействованием базы данных МПРК в качестве примера передовой практики – Завершение оценки национальных медийных ландшафтов на основе разработанных ЮНЕСКО ПРСИ по меньшей мере в 14 странах и учет результатов этой оценки в программной деятельности, направленной на содействие развитию средств информации в этих странах; широкое участие в двух тематических дискуссиях по вопросам развития средств информации, организуемых в рамках сессий Совета МПРК – Внедрение новой методики подготовки публикаций по меньшей мере среди 1 000 журналистов, в том числе 400 журналистов в 2016-2017 гг., 50% из которых составляют женщины; подготовка научных публикаций и материалов по тематике развития по меньшей мере 1 000 журналистов, 50% из которых составляют женщины, в том числе 250 журналистами в 2016-2017 гг.; разработка и популяризация не менее десяти новых учебных курсов, в том числе 5 учебных курсов в 2016-2017 гг., по вопросам демократического управления, устойчивого развития и мира в качестве дополнения к типовым учебным программам

Ожидаемый результат 2: Поддержка плюралистических средств информации, в том числе путем принятия политики, учитывающей гендерные аспекты, а также посредством усиления политики и практики в отношении общинных средств информации наряду с расширением прав и возможностей граждан, особенно молодежи, благодаря повышению уровня медийной и информационной грамотности (МИГ)

<i>Показатели эффективности</i>	<i>Контрольные показатели на 2017 г. в рамках бюджета ННР 38 С/5 в объеме 653 млн. долл.</i>
<p>1. Число государств-членов, разработавших эффективные практические меры и политику содействия плюралистическим средствам информации, в частности общинным средствам информации, в целях содействия большей инклюзивности и участию общественности</p>	<ul style="list-style-type: none"> – <i>Адаптация не менее чем 50 общинными радиостанциями методических руководств по вопросам подготовки радиопрограмм с целью расширения участия женщин и молодежи; внедрение на пилотной основе не менее чем 10 органами регулирования в 3 странах политики обеспечения устойчивости общинных средств информации и моделей финансирования общинных средств информации</i> – <i>Укрепление плюрализма на радио посредством ежегодного проведения по меньшей мере в 40 странах мероприятий по случаю Всемирного дня радио</i>
<p>2. Использование учреждениями СМИ разработанных ЮНЕСКО гендерно ориентированных показателей для средств информации (ГПСИ) или принятие других мер, учитывающих гендерные аспекты</p>	<ul style="list-style-type: none"> – <i>Оказание содействия по меньшей мере 6 международным/региональным ассоциациям СМИ, использующим ГПСИ, и укрепление глобального механизма партнерских связей в области гендерной проблематики и средств информации</i> – <i>Внедрение ГПСИ по меньшей мере в 30 учреждениях средств информации и в 20 школах журналистики</i> – <i>Ежегодное участие по меньшей мере 60 медиа-партнеров в проведении мероприятий в рамках инициативы «Женщины создают новости»</i>
<p>3. Расширение, благодаря СМИ, прав и возможностей большего числа граждан, особенно молодежи, участвующей в построении обществ знаний, в частности через повышение уровня медийной и информационной грамотности (МИГ)</p>	<ul style="list-style-type: none"> – <i>Включение тематики МИГ по меньшей мере в 30 учебных программ подготовки учителей и разработка не менее чем 10 государствами- членами соответствующей национальной политики и стратегий</i> – <i>Популяризация МИГ по меньшей мере 3 международными партнерскими структурами</i> – <i>Участие по меньшей мере 20 молодежных ассоциаций в распространении МИГ</i>

Главное направление деятельности 2: Содействие обеспечению всеобщей доступности и сохранности информации и знаний

Ожидаемый результат 3: Содействие распространению в государствах-членах программы открытых решений для обществ знаний (открытых образовательных ресурсов, открытого доступа, бесплатного программного обеспечения с открытым кодом источника, открытой учебной платформы, открытых данных, открытого облачного сервиса) и доступа к ИКТ, в том числе для инвалидов и для всех языков

Показатели эффективности	Контрольные показатели на 2017 г. в рамках бюджета ННР 38 С/5 в объеме 653 млн. долл.
<p>1. Число государств-членов, которые разработали рамки политики и приняли конкретные меры в отношении обеспечения всеобщего доступа к информации с использованием ИКТ, мобильных устройств и открытых решений с уделением особого внимания учителям, учащимся, профессионалам в области информации и/или ученым</p>	<ul style="list-style-type: none"> – Осуществление по меньшей мере 40 государствами-членами, в том числе 20 государствами-членами в 2016-2017 гг., национальных или региональных мер политики, в частности посредством укрепления потенциала национальных учреждений, а также глобальных мер в областях ООР, ОД, СОПО, открытых данных и обеспечения доступности информации – Осуществление по меньшей мере 60 учреждениями национального уровня, в том числе 30 учреждениями в 2016-2017 гг., многоязычных, доступных и масштабируемых инициатив в областях ООР, ОД, обеспечения доступности информации, в том числе развитие ресурсных возможностей, разработка инструментов и создание потенциала для подготовки достаточного для эффективного достижения ожидаемых результатов числа преподавателей и научных работников – Принятие 30 учреждениями программ по разработке интеллектуальных мобильных приложений по проблематике устойчивого развития; разработка совместных стратегий уменьшения опасности бедствий на основе открытого управления научными знаниями, инструментов СОПО и данных Географической информационной системы (ГИС) с открытой лицензией с уделением особого внимания потребностям молодежи, особенно молодых женщин, и местных сообществ

Показатели эффективности	Контрольные показатели на 2017 г. в рамках бюджета ННР 38 С/5 в объеме 653 млн. долл.
<p>2. Число преподавателей, эффективно использующих в своей профессиональной деятельности ИКТ в целях формирования условий, способствующих повышению качества процесса обучения</p>	<p>– Применение по меньшей мере 10 педагогическими образовательными учреждениями Рамок компетенции преподавателей в области ИКТ (РКП-ИКТ)</p>
<p>3. Использование открытых решений в инициативах по поддержке политики в отношении открытого, дистанционного, адаптивного, онлайн-обучения (электронного)</p>	<p>– Разработка по меньшей мере 10 инструментов по поддержке политики и самостоятельного открытого, дистанционного, адаптивного, онлайн-обучения (электронного)</p>

Ожидаемые результаты 5 и 6 объединены в рамках ожидаемого результата 4, изложенного в следующей редакции:

Ожидаемый результат 4: Укрепление всеобщего доступа к информации и сохранение документального наследия человечества во всех его формах посредством укрепления программы «Память мира» и оказание поддержки государствам-членам в выполнении решений Всемирной встречи на высшем уровне по вопросам информационного общества (ВВИО)

Показатели эффективности	Контрольные показатели на 2017 г. в рамках бюджета ННР 38 С/5 в объеме 653 млн. долл.
<p>1. Укрепление в государствах-членах мероприятий по охране, обеспечению сохранности и доступности информации и документального наследия, в том числе посредством выполнения нормативных актов</p>	<p>– Включение по меньшей мере 55 новых документов в реестр «Память мира»</p> <p>– Создание и начало функционирования по меньшей мере 15 новых национальных комитетов и реестров программы «Память мира»</p> <p>– Начало работы новой онлайн-платформы «Всемирный атлас языков ЮНЕСКО», формирование сообщества специалистов-практиков, укрепление мониторингового потенциала по меньшей мере 10 национальных языковых институтов и обеспечение глобальной информационной поддержки в отношении рекомендаций, сформулированных в нормативных актах</p> <p>– Создание государствами-членами по меньшей мере 25 новых цифровых библиотечных служб, в том числе 7 служб в 2016-2017 гг.</p>

<i>Показатели эффективности</i>	<i>Контрольные показатели на 2017 г. в рамках бюджета ННР 38 С/5 в объеме 653 млн. долл.</i>
<p>2. Укрепление потенциала государств-членов в целях расширения инклюзивного и учитывающего гендерные аспекты использования ИКТ посредством выполнения рекомендаций, сформулированных по итогам обзора ВВИО, а также приоритетов ГООНИО</p>	<p>– <i>Международное сотрудничество участников ВВИО в областях ИКТ после 2015 г., укрепление обмена знаниями и многосторонних партнерских связей посредством совместной организации четырех глобальных совещаний ВВИО, в том числе 2 совещаний в 2016-2017 гг., и двух региональных совещаний с уделением особого внимания гендерной проблематике и Африке</i></p>
<p>3. Уделение большего внимания вопросам управления интернетом (УИ), относящимся к сфере компетенции ЮНЕСКО, в рамках международных дискуссий</p>	<p>– <i>Укрепление глобальной повестки дня в области управления интернетом путем проведения четырех открытых форумов, в том числе двух форумов в 2016-2017 гг., а также внесения ЮНЕСКО двух новых инициатив, связанных с интернетом</i></p>
<p>4. Число государств-членов, использовавших ресурсы/мероприятия ЮНЕСКО (декларации, методические рекомендации, материалы исследований, инициативы в области создания потенциала), призванные обеспечить качество политики в приоритетных областях ПИДВ при разработке национальной информационной политики</p>	<p>– <i>Включение 4 государствами-членами положений руководящих документов по информационной политике в свои национальные стратегии в области информации</i></p>
<p>5. Число государств-членов, осуществляющих фактологически обоснованные стратегии и мероприятия по оценке, связанные с инфоэтикой и средствами информации, а также с повышением информационной грамотности</p>	<p>– <i>Осуществление стратегий и мероприятий, касающихся этических аспектов, в 4 малых островных развивающихся государствах и в 4 развивающихся странах</i></p> <p>– <i>Проведение по меньшей мере в 5 странах оценки уровня готовности и компетентности на основе разработанных ЮНЕСКО Глобальных рамок по оценке медийной и информационной грамотности и включение фактологически обоснованных данных в планы действий в области МИГ; разработка онлайн-инструментов автоматизированной самооценки</i></p>

Статистический институт ЮНЕСКО (СИЮ)

Управление подразделениями на местах

Дополнительное финансирование для реформы сети подразделений на местах

**II.B – Службы, связанные
с программой**

**II.C – Программа участия и
стипендии**

Статистический институт ЮНЕСКО (СИЮ)

СИЮ

Обычный бюджет									
	37 С/5 Утвержденный	Сравнительные перечисления в/(из)	37 С/5 Утвержденный с корректировками	Перерасчет/ технические корректировки	Корректировка с учетом фактора задержки в замещении вакансий (0-5%)	38 С/5 Увеличение/ (сокращение) в реальном выражении	Итого 38 С/5 Предлагаемый 653 млн. долл.	Укрепление	Итого 38 С/5 Предлагаемый 667 млн. долл.
	долл.	долл.	долл.	долл.	долл.	долл.	долл.	долл.	долл.
Статистический институт ЮНЕСКО (СИЮ)	9 200 000	–	9 200 000	200 100	–	(167 200)	9 232 900	415 900	9 648 800

Более подробные сведения об информации, содержащейся в колонках выше, см. в Технической записке о методах составления бюджета, применявшихся при подготовке Проекта бюджета на 2016-2017 гг. (38 С/5) в части «Техническая записка и приложения».

Основные различия применения бюджетных сценариев ННР и ННР+

В период 2012-2015 гг. в СИЮ в целом сохранялся бюджет на основе нулевого номинального роста на уровне 12,5 млн. долл., несмотря на продолжавшийся рост расходов на персонал и инфраструктуру. Этот бюджет считается абсолютным минимумом, необходимым для поддержания на прежнем уровне основного перечня оказываемых Институтом услуг.

В связи с существенным сокращением бюджета ЮНЕСКО объем ассигнований, выделяемых СИЮ, снизился с 9,2 млн. долл. в двухлетний период 2010-2011 гг. до 7,6 млн. долл. в двухлетний период 2014-2015 гг. Усилия по сокращению расходов и меры строгой экономии были предприняты как в отношении административных расходов, так и в плане финансирования программной деятельности, в связи с чем СИЮ был вынужден приостановить осуществление крупных проектов, в частности, таких как глобальное обследование статистических данных в области средств информации. Дополненные средствами, привлеченными из внебюджетных источников, финансовые ассигнования из бюджета обычной программы ЮНЕСКО используются для покрытия расходов, связанных с подготовкой данных в областях науки, культуры и коммуникации. Эти средства позволяют также обеспечивать обработку данных в области образования и разработку целого ряда показателей, применяемых для мониторинга прогресса в достижении целей образования для всех и других смежных целей. Эти данные получают широкое распространение благодаря публикации Всемирного доклада по мониторингу ОДВ, а также используются другими партнерами.

В 2016-2017 гг. государства-члены, доноры и организации гражданского общества ожидают, что СИЮ возглавит деятельность, связанную с разработкой новых показателей и рамок для мониторинга выполнения задач в области образования, сформулированных в глобальной повестке дня в области развития на период после 2015 г. Эти ожидания являются несомненным отражением авторитета и опыта Института в сфере мониторинга ОДВ. Однако финансовая

ситуация, в том числе растущая зависимость от внебюджетного финансирования, ставит под прямую угрозу способность Института удовлетворить амбициозные ожидания международного сообщества специалистов в области развития.

При условии достаточного уровня внебюджетного финансирования СИЮ продолжит осуществление программы, утвержденной в 37 С/5 на основе бюджетного сценария ННР, с дальнейшим упором на мероприятия, связанные с осуществлением повестки дня в области развития на период после 2015 г. В своей работе Институт будет основываться на достижениях двухлетнего периода 2014-2015 гг. и стремиться к достижению всех 10 ожидаемых результатов, утвержденных на весь четырехлетний период. Показатели эффективности и связанные с ними контрольные показатели на 2017 г. были соответствующим образом скорректированы и согласованы.

В случае утверждения бюджетного сценария ННР+ ассигнования на СИЮ увеличатся примерно на 416 000 долл. по сравнению со сценарием ННР. СИЮ предлагает задействовать эти средства на цели укрепления приоритетных областей своей программы, таких как: расширение деятельности, связанной с разработкой методологии подготовки статистики в области образования (ОР 2); расширение охвата мероприятий по созданию потенциала в сфере подготовки и использования национальных и международно сопоставимых данных в области образования (ОР 3 и 4); в области оценки уровня полученных знаний – завершение осуществления Программы оценки и мониторинга грамотности (ЛАМП) и публикация ее результатов (ОР 5); в сфере НТИ – расширение базы данных по НТИ за счет включения в перечень обследований в области инноваций по меньшей мере 100 дополнительных обследований (ОР 6); повышение качества статистической информации в области культуры, в том числе, в секторе художественного кинематографа, и расширение мероприятий по наращиванию потенциала (ОР 7); а также дальнейшее повышение качества данных СИЮ, в том числе путем разработки Рамочной стратегии оценки качества данных (РОКД), которая может быть распространена на область НТИ.

Нижеследующий текст содержит все ожидаемые результаты, принятые в документе 37 С/5 Утвержденный, которые были пересмотрены с учетом сценария на уровне 653 млн. долл. Он также при необходимости включает пересмотренные описательные части документа 37 С/5 Утвержденный.

Главное направление деятельности 1: Разработка показателей в области образования и поощрение использования и анализа данных

Ожидаемый результат 1: Обеспечение более актуальных и своевременных статистических данных и показателей в области образования

<i>Показатели эффективности</i>	<i>Контрольные показатели на 2017 г. в рамках бюджета ННР 38 С/5 в объеме 653 млн. долл.</i>
1. Обеспечение доступа к более полным и актуальным глобальным данным в области образования для удовлетворения потребностей в рамках целей на период после 2015 г.	– Ежегодная разработка новых глобальных подборок данных, предназначенных для сбора сопоставимой и актуальной для разработки политики информации

<i>Показатели эффективности</i>	<i>Контрольные показатели на 2017 г. в рамках бюджета ННР 38 С/5 в объеме 653 млн. долл.</i>
2. Обеспечение доступа к более полным и актуальным данным в области образования на региональном и национальном уровнях для удовлетворения потребностей региональной и национальной политики и мониторинга	<ul style="list-style-type: none"> – Ежегодная разработка новых региональных модулей, нацеленных на удовлетворение региональных потребностей в информации, в сотрудничестве с региональными партнерами – Составление пилотной подборки данных по ключевым показателям на субрегиональном уровне
3. Обеспечение доступа к данным в области образования в разбивке по конкретным группам населения	<ul style="list-style-type: none"> – Включение в базы данных СИЮ и распространение показателей в области образования, полученных в результате переписей и обследований, особенно в связи с межгрупповыми различиями

Ожидаемый результат 2: Разработка, использование и уточнение соответствующих методологий и стандартов в отношении статистических данных в области образования

<i>Показатели эффективности</i>	<i>Контрольные показатели на 2017 г. в рамках бюджета ННР 38 С/5 в объеме 653 млн. долл.</i>
1. Число государств-членов, актуализировавших данные о своих национальных системах образования в соответствии с классификацией МСКО-2011	<ul style="list-style-type: none"> – Не менее 120 стран, опубликовавших результаты картирования в соответствии с классификацией МСКО-2011
2. Использование при сборе данных СИЮ пересмотренной классификации областей образования (МСКО-О 2013)	<ul style="list-style-type: none"> – Осуществление СИЮ сбора данных в разбивке по областям образования во всех случаях в соответствии с классификацией МСКО-О 2013
3. Публикация СИЮ материалов для описания новых концептуальных рамок и улучшения понимания методологии и показателей СИЮ	<ul style="list-style-type: none"> – Публикация 4 методических материалов: 2 материалов в период 2014-2015 гг. и еще 2 материалов в 2016-2017 гг. по тематике, которая будет определена позже
4. Число стран, представивших в Центр данных СИЮ статистику по средней продолжительности обучения в школе	<ul style="list-style-type: none"> – 130 стран, предоставивших данные за период 1950-2016 гг.
5. Количество показателей для мониторинга достижения целей в области образования на период после 2015 г. и соответствующие данные, отраженные в базе данных СИЮ	<ul style="list-style-type: none"> – База данных СИЮ содержит сведения обо всех показателях, касающихся мониторинга достижения целей в области образования на период после 2015 г., контрольные параметры которых могут быть рассчитаны на основе имеющихся данных

Ожидаемый результат 3: Укрепление потенциала национальных специалистов по статистике в вопросах разработки и использования национальных и сравнительных данных в области образования

<i>Показатели эффективности</i>	<i>Контрольные показатели на 2017 г. в рамках бюджета ННР 38 С/5 в объеме 653 млн. долл.</i>
<p>1. Проведение учебных семинаров для специалистов по вопросам планирования образования и лиц, ответственных за политику, по вопросам использования и анализа данных для обеспечения принятия решений, ориентированных на результаты, с охватом всех регионов</p>	<p>– 12-16 региональных семинаров (3-4 семинара ежегодно)</p>
<p>2. Техническое консультирование и/или проведение оценки качества данных и выполнения государствами-членами соответствующих рекомендаций</p>	<p>– Технические миссии или проведение оценки качества данных и выполнения рекомендаций по меньшей мере в 16 государствах-членах (в 4 государствах-членах ежегодно)</p>

Ожидаемый результат 4: Поощрение использования и анализа статистических данных в области образования

<i>Показатели эффективности</i>	<i>Контрольные показатели на 2017 г. в рамках бюджета ННР 38 С/5 в объеме 653 млн. долл.</i>
<p>1. Подготовка тематических докладов на основе данных</p>	<p>– Выпуск каждые 15 месяцев совместно с экспертами одного флагманского тематического доклада</p> <p>– Публикация дважды в год данных в области образования через Центр данных СИЮ</p>
<p>2. Повышение наглядности представления данных</p>	<p>– Размещение в открытом доступе на веб-сайте СИЮ созданных на основе новой платформы электронных атласов и других инструментов наглядного представления тематических данных</p>
<p>3. Разработка технических, аналитических и информационных материалов</p>	<p>– Один технический документ, одна записка по вопросам политики и шесть справочных публикаций</p>

Главное направление деятельности 2: Разработка международных статистических данных о результатах образования

Ожидаемый результат 5: Использование международным образовательным сообществом единых рамок для проведения сравнительного анализа и международного мониторинга прогресса в отношении результатов обучения

<i>Показатели эффективности</i>	<i>Контрольные показатели на 2017 г. в рамках бюджета ННР 38 С/5 в объеме 653 млн. долл.</i>
1. Создание и использование государствами-членами каталога национальных и международных инициатив в области оценки результатов школьного обучения	– Проведение критического анализа инициатив в области оценки учащихся по меньшей мере в 100 странах
2. Выявление передового опыта и его использование в устной оценке навыков чтения	– Достижение консенсуса среди заинтересованных сторон, участвующих в проведении оценки; поощрение использования единых рамок

Главное направление деятельности 3: Разработка международных статистических данных в областях науки, технологии и инноваций, культуры, коммуникации и информации

Ожидаемый результат 6: Своевременное представление государствам-членам статистической информации и анализа статистических данных в области научных исследований, разработок и инноваций

<i>Показатели эффективности</i>	<i>Контрольные показатели на 2017 г. в рамках бюджета ННР 38 С/5 в объеме 653 млн. долл.</i>
1. Расширение базы данных по НТИ	<ul style="list-style-type: none"> – Чистая доля респондентов – 32% для стран, которым СИЮ направляет вопросник по НИОКР – 30 ответов на вопросник по инновациям – Доступность метаданных по НИОКР для всех стран благодаря данным по НИОКР в базе данных СИЮ
2. Разработка методологии для оказания помощи государствам-членам при проведении обследований в области НТИ	<ul style="list-style-type: none"> – По меньшей мере 5 развивающихся стран ежегодно обращаются за содействием в проведении обследования в области НИОКР или инноваций – Представление на 39-й Генеральной конференции пересмотренной Рекомендации ЮНЕСКО 1978 г. о международной стандартизации статистики в области науки и техники

<i>Показатели эффективности</i>	<i>Контрольные показатели на 2017 г. в рамках бюджета ННР 38 С/5 в объеме 653 млн. долл.</i>
3. Число стран/участников, чей потенциал в области сбора статистических данных НТИ был укреплен	<ul style="list-style-type: none"> – Участие 40 стран в 2 региональных учебно-практических семинарах (ежегодное проведение одного регионального семинара с участием 10 стран) – 16 семинаров по оказанию технического содействия (4 семинара в год)
4. Подготовка докладов и других электронных материалов, популяризирующих использование показателей в области НТИ и демонстрирующих их взаимосвязь с решением проблем развития	<ul style="list-style-type: none"> – 100 запросов на предоставление СИЮ данных по НИОКР и инновациям (25 запросов в год)

Ожидаемый результат 7: Своевременное предоставление государствам-членам актуальной для разработки политики статистической информации и анализа статистических данных в области культуры

<i>Показатели эффективности</i>	<i>Контрольные показатели на 2017 г. в рамках бюджета ННР 38 С/5 в объеме 653 млн. долл.</i>
1. Увеличение числа материалов методологического характера, подготовленных для оказания содействия в сборе статистических данных в области культуры на глобальном уровне	<ul style="list-style-type: none"> – Подготовка по меньшей мере 2 методических пособий
2. Подготовка и отражение в различных глобальных докладах сопоставимых на международном уровне статистических данных и показателей	<ul style="list-style-type: none"> – Доступность для распространения новых данных и показателей для проведения сбора СИЮ статистических данных в области кинематографа, а также статистики занятости в области культуры
3. Увеличение числа национальных специалистов по статистике и культуре, прошедших подготовку по вопросам сбора, анализа и использования статистических данных в области культуры	<ul style="list-style-type: none"> – Проведение по меньшей мере 4 региональных учебных семинаров (один региональный семинар в год)

Ожидаемый результат 8: Своевременное предоставление государствам-членам актуальной для разработки политики статистической информации и анализа статистических данных в области коммуникации

<i>Показатель эффективности</i>	<i>Контрольные показатели на 2017 г. в рамках бюджета ННР 38 С/5 в объеме 653 млн. долл.</i>
1. Предоставление и регулярное обновление глобальных данных по применению ИКТ в образовании	<ul style="list-style-type: none"> – Обеспечение доли респондентов в рамках глобального обследования 2017 г. по применению ИКТ в образовании на уровне 60%

Главное направление деятельности 4: Укрепление статистических мероприятий сквозного характера

Ожидаемый результат 9: Постоянный мониторинг и повышение качества данных СИЮ

<i>Показатели эффективности</i>	<i>Контрольные показатели на 2017 г. в рамках бюджета ННР 38 С/5 в объеме 653 млн. долл.</i>
1. Укрепление системы управления и качества	<ul style="list-style-type: none"> – Публикация ключевых показателей эффективности с точки зрения доли респондентов в рамках проводимых СИЮ обследований и своевременности в отношении всех данных и обследований СИЮ – Публикация ключевых показателей эффективности в отношении полноты и охвата данных при проведении обследований СИЮ в области образования и НИОКР – Участие всех заинтересованных сторон внутри СИЮ в планировании и осуществлении обследований
2. Повышение действенности и эффективности обмена данными с другими организациями	<ul style="list-style-type: none"> – Организация полностью автоматизированного обмена данными с ОЭСР и Евростат в отношении результатов обследований в области образования
3. Повышение действенности и эффективности внутренней координации, процессов, систем управления данными и метаданными СИЮ, а также используемого инструментария на протяжении всего жизненного цикла данных	<ul style="list-style-type: none"> – Снижение на 10% затрат на сбор и обработку данных – Адаптация систем и процессов к работе с модульными вопросниками и данными, полученными в ходе региональных/глобальных обследований – Учреждение руководящего комитета по подготовке данных и разработка плана его деятельности с четко установленными приоритетами
4. Число государств-членов, экспертный потенциал которых в области статистики был укреплен, благодаря помощи сотрудников СИЮ в подразделениях на местах	<ul style="list-style-type: none"> – Арабские государства: 7 – Азия и Тихий океан: 40 – Латинская Америка и Карибский бассейн: 50 – Страны Африки к югу от Сахары: 50

Ожидаемый результат 10: Облегчение доступа к данным СИЮ и их использования, а также повышение эффективности и адаптированности данных к потребностям пользователей

Показатели эффективности	Контрольные показатели на 2017 г. в рамках бюджета ННР 38 С/5 в объеме 653 млн. долл.
<p>1. Налаживание или укрепление партнерских связей с посредниками (например, веб-сайтами заинтересованных сторон) с целью более широкого распространения данных СИЮ</p>	<ul style="list-style-type: none"> – Заключение по меньшей мере двух новых соглашений о партнерстве с посредниками в области предоставления данных – Визуальное присутствие статистических данных СИЮ на веб-сайте Штаб-квартиры ЮНЕСКО, а также на региональном веб-сайте ЮНЕСКО – Внедрение веб-сервиса СИЮ на базе открытых данных – Перевод по меньшей мере пяти внешних сайтов с устаревшими/неактуальными данными на использование новых автоматизированных процессов, обеспечивающих постоянное обновление данных
<p>2. Обновление, обеспечение актуальности и регулярное улучшение качества данных и услуг, предоставляемых веб-сайтом СИЮ и Центром данных СИЮ</p>	<ul style="list-style-type: none"> – Добавление ежегодно не менее одного нового типа статистического продукта – В течение двухлетнего периода увеличение на 10% числа одновременных просмотров онлайн-материалов, касающихся данных СИЮ – Расширение функциональных возможностей Центра данных СИЮ дважды в год – Мониторинг отзывов пользователей в отношении Центра онлайн-данных СИЮ с проведением по меньшей мере один раз в год онлайн-обследований для выявления областей, нуждающихся в улучшении
<p>3. Повышение действенности и эффективности методов внутрикорпоративного распространения данных</p>	<ul style="list-style-type: none"> – Переход в отношении по меньшей мере 5 подборок данных, распространяемых в настоящее время вручную, на режим автоматической рассылки – Переход в отношении всех подборок данных на режим автоматического извещения партнеров о наличии обновлений – Гармонизация данных для внешнего распространения с данными Центра СИЮ

Часть II.A – Управление подразделениями на местах

В нижеследующих разделах бюджетные предложения в рамках сценариев в 653 млн. долл. и в 667 млн. долл. являются одинаковыми.

Управление подразделениями на местах – 1

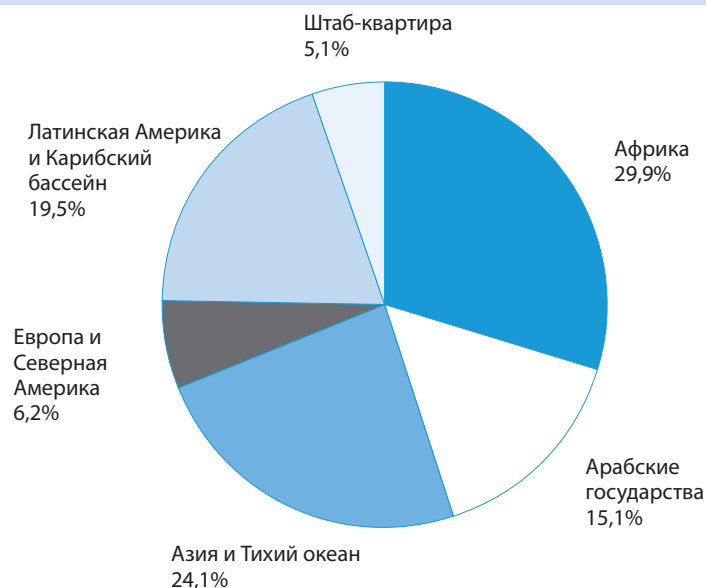
Управление подразделениями на местах	Обычный бюджет						Итого 38 С/5 Предлагаемый 653 млн. долл./ 667 млн. долл.	Внебюджетные средства ⁽¹⁾
	37 С/5 Утвержденный	Сравнительные перечисления в/(из)	37 С/5 Утвержденный с корректировками	Перерасчет/технические корректировки	Корректировка с учетом фактора задержки в замещении вакансий (0-5%)	38 С/5 Увеличение/(сокращение) в реальном выражении		
	долл.	долл.	долл.	долл.	долл.	долл.	долл.	долл.
1 Текущие расходы подразделений на местах	23 953 000	–	23 953 000	1 014 600	–	1 423 500	26 391 100	1 224 500
2 Подразделения на местах – управление децентрализованными программами (персонал)	66 000 000	(1 293 000)	64 707 000	(26 000)	(3 050 700)	(3 667 600)	57 962 700	–
Итого, управление подразделениями на местах	89 953 000	(1 293 000)	88 660 000	988 600	(3 050 700)	(2 244 100)	84 353 800	1 224 500

Более подробные сведения о содержащейся выше в колонках информации см. в «Технической записке о методах составления бюджета, применявшихся при подготовке Проекта программы бюджета на 2014-2015 гг. (38 С/5)» в части «Техническая записка и приложения».

(1) Проекты, подлежащие осуществлению в 2016-2017 гг., средства на которые уже получены или твердо обещаны, включая должности, финансируемые за счет возмещения вспомогательных расходов на программу.

Регион/Штаб-квартира	Обычный бюджет в разбивке по регионам			
	Подразделения на местах – управление децентрализованными программами	Текущие расходы подразделений на местах	Итого	
			долл.	%
Африка	16 961 100	8 248 300	25 209 400	29,9%
Арабские государства	9 810 700	2 940 300	12 751 000	15,1%
Азия и Тихий океан	13 691 800	6 672 700	20 364 500	24,1%
Европа и Северная Америка	3 371 600	1 884 200	5 255 800	6,2%
Латинская Америка и Карибский бассейн	12 239 800	4 235 600	16 475 400	19,5%
Итого, подразделения на местах	56 075 000	23 981 100	80 056 100	94,9%
Штаб-квартира	1 887 700	2 410 000	4 297 700	5,1%
Итого, управление подразделениями на местах	57 962 700	26 391 100	84 353 800	100,0%

Обычный бюджет



Подразделения на местах – 2

Статья расходов	Обычный бюджет			Внебюджетные средства ⁽¹⁾
	Оперативный бюджет	Бюджет на персонал	Итого, 38 С/5 Предлагаемый 653 млн. долл./ 667 млн долл.	
	долл.	долл.	долл.	долл.
1. Подразделения на местах – управление децентрализованными программами				
Персонал (штатные должности)		57 962 700	57 962 700	–
2. Текущие расходы подразделений на местах				1 224 500
I. Текущие расходы подразделений на местах				
Услуги внештатных сотрудников	4 650 000		4 650 000	
Сверхурочная работа	129 300		129 300	
Официальные поездки сотрудников	1 310 000		1 310 000	
Расходы на консультантов и экспертов	–		–	
Услуги по контрактам	3 175 000		3 175 000	
Внешняя подготовка, гранты и прочие перечисления	450 000		450 000	
Поставки, расходные материалы и прочие текущие расходы	16 276 800		16 276 800	
Прочие расходы	–		–	
Промежуточный итог	25 991 100	–	25 991 100	1 224 500
II. Суммы для укрепления подразделений на местах				
Участие ЮНЕСКО в пилотных проектах в рамках инициативы «Единая ООН»	400 000		400 000	
Промежуточный итог	400 000	–	400 000	–
Итого, управление подразделениями на местах	26 391 100	57 962 700	84 353 800	1 224 500

(1) Проекты, подлежащие осуществлению в 2016–2017 гг., средства на которые уже получены или твердо обещаны, включая должности, финансируемые за счет возмещения вспомогательных расходов на программу.

Нижеследующий текст содержит все ожидаемые результаты, принятые в документе 37 С/5 Утвержденный, которые были пересмотрены с учетом сценария на уровне 653 млн. долл. Он также при необходимости включает пересмотренные описательные части документа 37 С/5 Утвержденный.

07002

Реформа сети подразделений на местах, утвержденная Генеральной конференцией на ее 36-й сессии, основана на двухуровневой модели, предусматривающей существование ограниченного ряда региональных многосекторальных бюро и бюро на национальном уровне, включая бюро по проектам и секции. Осуществление этой реформы в регионе Африки продолжается и будет по-прежнему основано на конкретном опыте использования новой структуры, программной, финансовой и логистической эффективности и действенности, а также согласовании с общей системой Организации Объединенных Наций. В ходе всего этого процесса будут продолжены консультации с государствами-членами и региональными группами.

07004

Бюро стратегического планирования (BSP) в качестве пункта поступления отчетности по программе, координации и мониторинга осуществления программы на местах служит координирующей платформой для обеспечения управления на местах. В этом качестве BSP оказывает поддержку подразделениям на местах путем координации консолидированного и согласованного реагирования и принятия мер со стороны Штаб-квартиры.

07005

BFM обеспечивает поддержку в области финансового управления, техническую поддержку и занимается текущими расходами, бюджетами и административными процедурами. Это включает обеспечение эффективной кадровой структуры административных подразделений, мониторинг оперативных расходов каждого подразделения вне Штаб-квартиры и осуществление мер, касающихся эффективности с точки зрения затрат. BFM оказывает поддержку и помощь подразделениям на местах в осуществлении рекомендаций по итогам ревизий, а также содействие в укреплении административного и управленческого потенциала посредством наставничества и обучения. BFM будет участвовать в создании и обеспечении эффективного функционирования платформ административной поддержки в соответствии с решениями, касающимися реформы сети подразделений на местах. BFM будет участвовать в процессе общесистемной реформы Организации Объединенных Наций, охватывая финансовые и бюджетные аспекты, а также вопросы гармонизации деловой практики, главным образом, посредством предоставления подразделениям на местах рекомендаций для содействия осуществлению общих процедур и договоренностей на уровне СГООН.

Ожидаемый результат 1: Дальнейшее осуществление стратегии по обеспечению присутствия на местах

<i>Показатели эффективности</i>	<i>Контрольные показатели на 2017 г. в рамках бюджета ННР 38 С/5 в объеме 653 млн. долл.</i>
1. Укрепление первой фазы реформы сети подразделений ЮНЕСКО на местах (Африка)	– <i>Распространение реформы подразделений на местах на другие регионы в соответствии с решениями руководящих органов ЮНЕСКО</i>
2. Координация взаимодействия между Штаб-квартирой и подразделениями на местах по сложным вопросам управления	– <i>Распространение реформы подразделений на местах на другие регионы в соответствии с решениями руководящих органов ЮНЕСКО</i>
3. Завершение оценки эффективности работы всех директоров и руководителей подразделений на местах	– <i>Завершение оценки эффективности работы всех директоров и руководителей подразделений на местах к концу 2017 г.</i>

Показатели эффективности	Контрольные показатели на 2017 г. в рамках бюджета ННР 38 С/5 в объеме 653 млн. долл.
<p>4. Укрепление управленческого потенциала подразделений на местах; внедрение решений, представляющих собой альтернативу региональным административным платформам, путем укрепления административных подразделений многосекторальных и региональных бюро; укомплектование кадрами и оценка деятельности административных служб подразделений на местах; выделение ассигнований и мониторинг бюджетов оперативной деятельности подразделений на местах, а также оказание поддержки всем административным структурам подразделений на местах</p>	<ul style="list-style-type: none"> - Создание одной должности специалиста по закупкам для каждого региона (в общей сложности четыре должности) и одной должности помощника по закупкам (в общей сложности четыре должности) для каждого региона - Завершение к концу 2017 г. оценки эффективности деятельности всех сотрудников по административным вопросам в подразделениях на местах - Оказание поддержки административным структурам всех подразделений на местах, в которых имеются вакантные должности, и при необходимости предоставление им руководящих указаний

Дополнительное финансирование для реформы сети подразделений на местах

В нижеследующих разделах бюджетные предложения в рамках сценариев в 653 млн. долл. и в 667 млн. долл. являются одинаковыми.

Дополнительное финансирование для реформы сети подразделений на местах

Обычный бюджет								Внебюджетные средства ⁽¹⁾
37 С/5 Утвержденный	Сравнительные перечисления в/(из)	37 С/5 Утвержденный с корректировками	Перерасчет/ технические корректировки	Корректировка с учетом фактора задержки в замещении вакансий (0-5%)	38 С/5 Увеличение/ (сокращение) в реальном выражении	Итого 38 С/5 Предлагаемый 653 млн. долл./ 667 млн. долл.	долл.	
долл.	долл.	долл.	долл.	долл.	долл.	долл.	долл.	
Дополнительное финансирование для реформы сети подразделений на местах								
Оперативный бюджет	1 000 000	-	1 000 000	-	-	-	1 000 000	-
Бюджет на персонал	4 000 000	-	4 000 000	-	(210 500)	210 500	4 000 000	-
Итого, реформа сети подразделений на местах	5 000 000	-	5 000 000	-	(210 500)	210 500	5 000 000	-

Более подробные сведения об информации, содержащейся в колонках выше, см. в Технической записке о методах составления бюджета, применявшихся при подготовке Проекта бюджета на 2016-2017 гг. (38 С/5) в части «Техническая записка и приложения».

(1) Проекты, подлежащие осуществлению в 2016-2017 гг., средства на которые уже получены или твердо обещаны, включая должности, финансируемые за счет возмещения вспомогательных расходов на программу.

Данная статья бюджета покрывает дополнительные текущие и единовременные расходы в связи с постепенным осуществлением ЮНЕСКО реформы сети подразделений на местах в период 38 С/5.

II.B – Службы, связанные с программой

В нижеследующих разделах бюджетные предложения в рамках сценариев в 653 млн. долл. и в 667 млн. долл. являются одинаковыми.

Часть II.B – 1

Обычный бюджет								Итого 38 С/5 Предлагаемый 653 млн. долл./ 667 млн. долл.	Внебюджетные средства ⁽¹⁾
Службы, связанные с программой	37 С/5 Утвержденный	Сравнительные перечисления в/(из)	37 С/5 Утвержденный с корректи- ровками	Перерасчет/ технические корректи- ровки	Корректи- ровка с учетом фактора задержки в замещении вакансий (0%-5%)	38 С/5 Увеличение/ (сокращение) в реальном выражении	долл.		
Глава 1 Координация и мониторинг деятельности в интересах Африки									
Оперативный бюджет	3 142 000	–	3 142 000	126 200	–	1 014 500	4 282 700	–	
Бюджет на персонал	5 197 000	(41 000)	5 156 000	140 000	(205 200)	(1 192 000)	3 898 800	–	
Итого, Глава 1	8 339 000	(41 000)	8 298 000	266 200	(205 200)	(177 500)	8 181 500	–	
Глава 2 Координация и мониторинг деятельности по обеспечению гендерного равенства									
Оперативный бюджет	577 000	–	577 000	24 600	–	24 100	625 700	–	
Бюджет на персонал	1 640 000	–	1 640 000	60 000	(85 000)	–	1 615 000	377 000	
Итого, Глава 2	2 217 000	–	2 217 000	84 600	(85 000)	24 100	2 240 700	377 000	
Глава 3 Деятельность ЮНЕСКО в ситуациях после конфликтов и бедствий									
Оперативный бюджет	919 900	–	919 900	41 800	–	(171 600)	790 100	–	
Бюджет на персонал	994 100	(359 000)	635 100	31 900	(34 800)	28 100	660 300	–	
Итого, Глава 3	1 914 000	(359 000)	1 555 000	73 700	(34 800)	(143 500)	1 450 400	–	
Глава 4 Стратегическое планирование, мониторинг программы и подготовка бюджета									
Оперативный бюджет	1 524 000	–	1 524 000	70 200	–	1 263 700	2 857 900	865 000	
Бюджет на персонал	6 392 000	513 000	6 905 000	248 000	(292 700)	(1 299 000)	5 561 300	6 808 100	
Итого, Глава 4	7 916 000	513 000	8 429 000	318 200	(292 700)	(35 300)	8 419 200	7 673 100	
Глава 5 Общеорганизационное управление знаниями									
Оперативный бюджет	369 000	–	369 000	22 100	–	262 400	653 500	–	
Бюджет на персонал	4 679 000	–	4 679 000	196 000	(231 500)	(245 000)	4 398 500	2 775 200	
Итого, Глава 5	5 048 000	–	5 048 000	218 100	(231 500)	17 400	5 052 000	2 775 200	
Глава 6 Внешние связи и общественная информация									
Оперативный бюджет	2 380 000	–	2 380 000	112 600	–	2 649 400	5 142 000	200 000	
Бюджет на персонал	22 199 000	377 000	22 576 000	821 600	(1 025 900)	(2 879 600)	19 492 100	691 400	
Итого, Глава 6	24 579 000	377 000	24 956 000	934 200	(1 025 900)	(230 200)	24 634 100	891 400	
Итого, Оперативный бюджет	8 911 900	–	8 911 900	397 500	–	5 042 500	14 351 900	1 065 000	
Итого, Бюджет на персонал	41 101 100	490 000	41 591 100	1 497 500	(1 875 100)	(5 587 500)	35 626 000	10 651 700	
Итого, Часть II.B	50 013 000	490 000	50 503 000	1 895 000	(1 875 100)	(545 000)	49 977 900	11 716 700	

Более подробные сведения о содержащейся выше в колонках информации см. в «Технической записке о методах составления бюджета, применявшихся при подготовке Проекта программы и бюджета на 2014-2015 гг. (38 С/5)» в части «Техническая записка и приложения».

(1) Проекты, подлежащие осуществлению в 2016-2017 гг., средства на которые уже получены или твердо обещаны, включая должности, финансируемые за счет возмещения вспомогательных расходов на программу.

Статьи расходов		Обычный бюджет			Внебюджетные средства ⁽¹⁾
		Оперативный бюджет	Бюджет на персонал	Итого, 38 С/5 Предлагаемый 653 млн. долл./ 667 млн. долл.	
		долл.	долл.	долл.	долл.
Глава 1	Координация и мониторинг деятельности в интересах Африки				
	I. Персонал (штатные должности)		3 898 800	3 898 800	–
	II. Другие расходы:				–
	Услуги внештатных сотрудников	568 600		568 600	
	Сверхурочная работа	–		–	
	Поездки участников (делегатов)	696 000		696 000	
	Официальные поездки сотрудников	620 000		620 000	
	Расходы на услуги консультантов и экспертов	–		–	
	Услуги по контрактам	650 000		650 000	
	Внешняя подготовка, гранты и прочие перечисления	–		–	
	Поставки, расходные материалы и прочие текущие расходы	1 248 100		1 248 100	
	Прочие расходы	500 000		500 000	
	Итого, Глава 1	4 282 700	3 898 800	8 181 500	–
Глава 2	Координация и мониторинг деятельности в интересах гендерного равенства				
	I. Персонал (штатные должности)		1 615 000	1 615 000	377 000
	II. Другие расходы:				–
	Услуги внештатных сотрудников	237 000		237 000	
	Поездки участников (делегатов)	40 000		40 000	
	Официальные поездки сотрудников	150 000		150 000	
	Расходы на услуги консультантов и экспертов	30 000		30 000	
	Услуги по контрактам	60 000		60 000	
	Внешняя подготовка, гранты и прочие перечисления	30 000		30 000	
	Поставки, расходные материалы и прочие текущие расходы	61 100		61 100	
	Прочие расходы	17 600		17 600	
	Итого, Глава 2	625 700	1 615 000	2 240 700	377 000
Глава 3	Деятельность ЮНЕСКО в ситуациях после конфликтов и бедствий				
	I. Персонал (штатные должности)		660 300	660 300	–
	II. Другие расходы:				–
	Услуги внештатных сотрудников	70 000		70 000	
	Поездки участников (делегатов)	61 000		61 000	
	Официальные поездки сотрудников	193 000		193 000	
	Расходы на услуги консультантов и экспертов	320 000		320 000	
	Услуги по контрактам	81 000		81 000	
	Внешняя подготовка, гранты и прочие перечисления	25 000		25 000	
	Поставки, расходные материалы и прочие текущие расходы	22 100		22 100	
	Прочие расходы	18 000		18 000	
	Итого, Глава 3	790 100	660 300	1 450 400	–
Глава 4	Стратегическое планирование, мониторинг программы и подготовка бюджета				
	I. Персонал (штатные должности)		5 561 300	5 561 300	6 808 100
	II. Другие расходы:				865 000
	Услуги внештатных сотрудников	500 000		500 000	
	Поездки участников (делегатов)	310 000		310 000	
	Официальные поездки сотрудников	525 000		525 000	
	Расходы на услуги консультантов и экспертов	340 000		340 000	
	Услуги по контрактам	300 000		300 000	
	Внешняя подготовка, гранты и прочие перечисления	300 000		300 000	

(1) Проекты, подлежащие осуществлению в 2016-2017 гг., средства на которые уже получены или твердо обещаны, включая должности, финансируемые за счет возмещения вспомогательных расходов на программу.

Статьи расходов	Обычный бюджет			Внебюджетные средства ⁽¹⁾
	Оперативный бюджет	Бюджет на персонал	Итого, 38 С/5 Предлагаемый 653 млн. долл./ 667 млн. долл.	
	долл.	долл.	долл.	долл.
Поставки, расходные материалы и прочие текущие расходы	515 900		515 900	
Прочие расходы	67 000		67 000	
Итого, Глава 4	2 857 900	5 561 300	8 419 200	7 673 100
Глава 5	Общеорганизационное управление знаниями			
I. Персонал (штатные должности)		4 398 500	4 398 500	2 775 200
II. Средства в управлении для Организации в целом	653 500		653 500	-
Итого, Глава 5	653 500	4 398 500	5 052 000	2 775 200
Глава 6	Внешние связи и общественная информация			
I. Персонал (штатные должности после реструктуризации)		19 492 100	19 492 100	691 400
II. Другие расходы:				200 000
Услуги внештатных сотрудников	370 000		370 000	
Сверхурочная работа	100 000		100 000	
Поездки участников (делегатов)	950 000		950 000	
Официальные поездки сотрудников	900 000		900 000	
Расходы на услуги консультантов и экспертов	850 000		850 000	
Услуги по контрактам	533 800		533 800	
Внешняя подготовка, гранты и прочие перечисления	495 200		495 200	
Мебель, расходные материалы и прочие операционные расходы	943 000		943 000	
Прочие расходы	-		-	
Итого, Глава 6	5 142 000	19 492 100	24 634 100	891 400
	14 351 900	35 626 000	49 977 900	11 716 700

Нижеследующий текст содержит все ожидаемые результаты, принятые в документе 37 С/5 Утвержденный, которые были пересмотрены с учетом сценария на уровне 653 млн. долл. Он также при необходимости включает пересмотренные описательные части документа 37 С/5 Утвержденный.

(1) Проекты, подлежащие осуществлению в 2016-2017 гг., средства на которые уже получены или твердо обещаны, включая должности, финансируемые за счет возмещения вспомогательных расходов на программу.

Глава 1 – Координация и мониторинг деятельности в интересах Африки

Нижеследующий текст содержит все ожидаемые результаты, принятые в документе 37 С/5 Утвержденный, которые были пересмотрены с учетом сценария на уровне 653 млн. долл. Он также при необходимости включает пересмотренные описательные части документа 37 С/5 Утвержденный.

Ожидаемый результат 1: Расширение и укрепление воздействия программ ЮНЕСКО в Африке посредством лучшего определения приоритетных потребностей развития этого континента и осуществления этих программ на совместной/долевой основе, в частности, с Африканским союзом, другими учреждениями системы Организации Объединенных Наций и/или с использованием возможностей сети двусторонних и многосторонних партнеров, объединяющей гражданское общество и частный сектор, в целях поддержки инициатив и флагманских проектов по приоритету «Африка»

<i>Показатели эффективности</i>	<i>Контрольные показатели на 2017 г. в рамках бюджета ННР 38 С/5 в объеме 653 млн. долл.</i>
<p>1. Создание и обеспечение функционирования платформы для координации и партнерства с участием ЮНЕСКО, АС/НЕПАД, РЭС, МПО, гражданского общества и частного сектора</p>	<ul style="list-style-type: none"> – Число совместных проектов (3) Африканского союза/ЮНЕСКО, осуществленных благодаря совместному привлечению внебюджетных средств в рамках сотрудничества по линии Юг-Юг и Север-Юг – Подписание трех соглашений о сотрудничестве со специализированными межправительственными организациями, региональными банками и частными партнерами по осуществлению конкретных проектов – Установление официальных отношений ЮНЕСКО с тремя африканскими неправительственными организациями и диаспорами регионального масштаба
<p>2. Активное участие в субстантивном наполнении, в техническом содействии и в обеспечении руководства совместными программами и механизмами региональной координации системы Организации Объединенных Наций в Африке, в частности в том, что касается координации работы тематических групп/подгрупп, за деятельность которых отвечает ЮНЕСКО</p>	<ul style="list-style-type: none"> – Обеспечение координации работы научного «кластера» и субкластера по образованию, культуре и молодежи

<i>Показатели эффективности</i>	<i>Контрольные показатели на 2017 г. в рамках бюджета ННР 38 С/5 в объеме 653 млн. долл.</i>
3. Создание междисциплинарной сети учреждений («мозгового центра») стран Африки и других регионов в области прогнозных исследований, центральное место в работе которой будет отведено приоритетным потребностям/тематическим областям компетенции ЮНЕСКО	– <i>Создание одной исследовательской сети посредством заключения соглашений о партнерстве с ЮНЕСКО</i>
4. Проведение в рамках глобальной повестки дня в области развития на период после 2015 г. и деятельности вышеуказанной сети конференций и семинаров, а также осуществление и распространение публикаций по приоритетной и/или интересующей страны Африки проблематике	– <i>Организация четырех конференций/семинаров и распространение соответствующих публикаций</i>

Ожидаемый результат 2: Мобилизация усилий региональных организаций, государств-членов и гражданского общества в Африке в интересах формирования культуры мира и их присоединение к кампании Африканского союза «Да будет мир!»

<i>Показатели эффективности</i>	<i>Контрольные показатели на 2017 г. в рамках бюджета ННР 38 С/5 в объеме 653 млн. долл.</i>
1. Число стран, принимающих участие в кампании «Да будет мир!», путем информационно-разъяснительной работы на национальном уровне, включая проведение Международного дня мира (21 сентября)	– <i>Более 25 стран Африки</i>
2. Формирование механизмов критического анализа (региональные или субрегиональные форумы) и мобилизации гражданского общества в сотрудничестве с Африканским союзом и региональными экономическими сообществами	– <i>Ежегодное проведение форума в сотрудничестве с Комиссией Африканского союза и региональными экономическими сообществами</i>

Глава 2 – Координация и мониторинг деятельности по реализации приоритета «Гендерное равенство»

Нижеследующий текст содержит все ожидаемые результаты, принятые в документе 37 С/5 Утвержденный, которые были пересмотрены с учетом сценария на уровне 653 млн. долл. Он также при необходимости включает пересмотренные описательные части документа 37 С/5 Утвержденный.

- 08206** ODG/GE осуществляет координацию и мониторинг реализации этого приоритета, проводя работу на трех уровнях:
- (i) учет гендерной проблематики на институциональном уровне;
 - (ii) формирование и поддержание партнерских связей, координация и внутреннее и внешнее сетевое взаимодействие;

- (iii) использование потенциала технических экспертов и оказание поддержки для включения гендерных требований в политику, программы и инициативы.

08207

Работа на первых двух уровнях полностью относится к непосредственному ведению ODG/GE. Работа на третьем уровне проводится совместно с персоналом программных секторов и центральных служб, подразделениями на местах и институтами и включает два направления: **гендерно-ориентированное составление программ** с обеспечением основного внимания расширению социальных, политических и экономических прав и возможностей женщин и мужчин и изменению устоявшихся представлений о мужских и женских чертах характера и поведения; и **учет требований гендерного равенства** в соответствующей политике, программах и инициативах.

08208

Следуя соответствующим решениям руководящих органов, опираясь на выводы и рекомендации, сформулированные в ходе продолжающейся внешней оценки осуществления приоритета «Гендерное равенство», и руководствуясь рамками Плана действий по приоритету «Гендерное равенство» (2014-2021 гг.), ODG/GE будет и далее уделять основное внимание усилению приверженности, компетентности и потенциала для эффективной реализации этого приоритета при составлении программ с использованием передовой практики во всех программных областях.

08209

В том, что касается поддержки программной работы и ее координации с целью обеспечения организационного единства и достижения результатов, ODG/GE сосредоточит усилия на девяти стратегических целях (СЦ), сформулированных в документах 37 С/4 и 37 С/5, с тем, чтобы:

- (СЦ 5) политика в области устойчивого развития была направлена на улучшение гендерной ситуации путем включения как женщин, так и мужчин в мероприятия по созданию потенциала, тем самым удовлетворяя потребности максимально широкого круга заинтересованных сторон;

08211

Особое внимание будет уделено содействию в деле улучшения сбора и анализа данных в гендерной разбивке, способствующих учету приоритета «Гендерное равенство» при составлении программ. Выработке фактологически обоснованной политики по обеспечению гендерного равенства и расширению прав и возможностей женщин препятствует отсутствие системных, достоверных и сопоставимых гендерных данных по целому ряду направлений деятельности ЮНЕСКО. Имеющиеся данные нередко носят разрозненный характер, собираются с использованием не совпадающих по странам и годам методик и испытывают отрицательное воздействие национальных систем сбора данных, которые часто не соответствуют установленным требованиям. ODG/GE в сотрудничестве со всеми программами ЮНЕСКО и СИЮ сконцентрирует внимание на определении конкретных данных, необходимых для выработки меняющих гендерную ситуацию политики и программ, путем выявления пробелов в данных, генерирования данных во всех возможных случаях и областях и посредством косвенной поддержки в создании национального потенциала по сбору данных.

08212

Для устранения значительных гендерных диспропорций в конкретных областях программной работы и внесения вклада в усилия по междисциплинарной и многодисциплинарной координации ODG/GE будет и далее инициировать, координировать и поддерживать разработку и осуществление гендерно-ориентированных программ. Помимо всесторонней поддержки существующих инициатив в рамках программ по образованию, науке и коммуникации/информации, таких как Глобальное партнерство по образованию девочек и женщин, партнерство ЮНЕСКО-Л'Ореаль «Женщины в науке», гендерно-ориентированные средства

информации, ODG/GE, по возможности с привлечением соответствующих внутренних и внешних партнеров, будет осуществлять ведущую роль в рамках следующих инициатив.

Абзац 08216 удален.

08217

В том, что касается учета гендерной проблематики на институциональном уровне, особое внимание будет уделено широкому распространению положительного опыта укрепления потенциала сотрудников и организации, предпринятых в предыдущий среднесрочный период, и использованию этого опыта для учета требований гендерного равенства во всех соответствующих документах и процессах, касающихся политики, стратегии, оперативного и административного управления. Особое внимание будет уделяться:

- оказанию стратегического и технического консультативного содействия в вопросах учета гендерной проблематики в основной деятельности в шести критически важных областях: подотчетность; учет вопросов гендерного равенства, ориентированный на конечные результаты; мониторинг и отчетность; развитие потенциала; согласованность, координация и управление знаниями и информацией;
- дальнейшему расширению возможностей сотрудников по эффективному учету требований гендерного равенства в оперативной деятельности путем задействования в мероприятиях по развитию потенциала и обучению учету гендерных требований сотрудников центральных служб и непрограммных секторов;
- проведению технических консультаций по гендерным аспектам кадровой работы, включая обеспечение равных возможностей служебного роста сотрудников и надлежащие механизмы работы, обеспечивающие сбалансированность трудовой и нетрудовой деятельности при постепенном увеличении представленности женщин на руководящих уровнях Секретариата с целью достижения гендерного паритета.

08218

В целях содействия эффективной реализации приоритета «Гендерное равенство» ODG/GE будет и далее координировать и укреплять существующие партнерские связи и сети и формировать новые и инновационные — по возможности внутренние и внешние — партнерские связи и сети посредством:

- проведения разъяснительной работы и участия в диалоге по вопросам политики с целью отстаивания прав девочек и женщин, гендерного равенства и расширения прав и возможностей женщин как внутри Секретариата, так и совместно с другими заинтересованными сторонами;
- оказания поддержки усилиям ЮНЕСКО по достижению согласованных на международном уровне целей в области развития, связанных с гендерным равенством, включая соответствующие цели ОДВ и ЦРТ;
- обеспечения стратегической руководящей роли и поддержки в отношении участия ЮНЕСКО в работе и процессах реформы Организации Объединенных Наций, относящихся к гендерному равенству и расширению прав и возможностей женщин, на глобальном, региональном и страновом уровнях, включая процессы аналитической проработки задач на период после 2015 г.;
- проведения консультаций и сотрудничества с соответствующими учреждениями системы Организации Объединенных Наций, другими многосторонними и двусторонними организациями, группами гражданского общества и частным сектором в целях установления

партнерских связей и участия в мероприятиях по содействию гендерному равенству и расширению прав и возможностей женщин;

- обеспечения представленности ЮНЕСКО на совещаниях и конференциях, организуемых учреждениями системы ООН, многосторонними и двусторонними организациями и организациями гражданского общества по вопросам, касающимся гендерного равенства и расширения прав и возможностей женщин;
- обеспечения представленности ЮНЕСКО на сессиях Комиссии по положению женщин (КПЖ) Организации Объединенных Наций и Комитета по ликвидации дискриминации в отношении женщин (КЛДОЖ);
- руководства вкладом ЮНЕСКО в межведомственную работу ООН по вопросам гендерного равенства и расширения прав и возможностей женщин в областях компетенции ЮНЕСКО.

08219

Укрепление и расширение наглядности деятельности ЮНЕСКО по содействию расширению прав и возможностей женщин и гендерного равенства в целях мобилизации новых партнерских отношений.

08221

В рамках координации и мониторинга реализации этого приоритета ODG/GE будет выполнять свою роль и обязанности в тесном сотрудничестве с внутренними и внешними партнерами, включая отдельных сотрудников в программных и непрограммных секторах, центральных службах, подразделениях на местах и институтах. Более широкая сеть партнеров будет включать сети и кафедры ЮНЕСКО, национальные комиссии, систему ООН в целом и, в частности, «ООН-женщины», ОЭСР-ГЕНДЕРНЕТ и Центр развития ОЭСР, другие многосторонние и двусторонние учреждения, организации гражданского общества, включая женские группы, научные круги и частный сектор.

08222

В своей деятельности ODG/GE будет опираться на профессионализм и компетентность сети координаторов по гендерным вопросам, работа которой была реорганизована в 2014 г. ODG/GE будет сотрудничать с этой сетью в целях совершенствования управления и обеспечения учета гендерных требований, а также гендерно-ориентированного составления программ во всех программных секторах, подразделениях на местах и институтах. Сеть координаторов по гендерным вопросам была усилена посредством формирования интернет-платформы и сообщества специалистов с целью более широкого распространения опыта и информации.

Ожидаемый результат 1: Обеспечение системного и всеобъемлющего вклада ЮНЕСКО в областях ее компетенции в достижение гендерного равенства и расширение прав и возможностей женщин и укрепление ее потенциала для реализации двух всеобъемлющих целей обеспечения прочного мира и устойчивого развития

<i>Показатели эффективности</i>	<i>Контрольные показатели на 2017 г. в рамках бюджета ННР 38 С/5 в объеме 653 млн. долл.</i>
1. Процентная доля показателей ОПДООН, по которым ЮНЕСКО отвечает предъявляемым требованиям	– 100%
2. Процентная доля соответствующих планов работы, в которых аспекты, связанные с гендерным равенством, учитываются на протяжении проектного цикла	– 70%

<i>Показатели эффективности</i>	<i>Контрольные показатели на 2017 г. в рамках бюджета ННР 38 С/5 в объеме 653 млн. долл.</i>
3. Число гендерно ориентированных программ и/или планов работы, существующих в Организации	– 5 гендерно ориентированных программ – 30 гендерно ориентированных планов работы
4. Количество мероприятий, посвященных гендерным стереотипам, руководящей роли женщин или насилию по гендерному признаку	– 10
5. Процентная доля сотрудников ЮНЕСКО, прошедших подготовку по вопросам ГР и использующих вновь приобретенные знания и навыки	– 75% сотрудников, прошедших подготовку
6. Число сотрудников ЮНЕСКО, участвующих в учебных мероприятиях по вопросам гендерного равенства, в разбивке по классу должности и по полу	– 250 сотрудников, из которых 50% женщин и 50% мужчин, причем не менее 30% занимают должности класса Р-4 и выше

Ожидаемый результат 2: Позиционирование ЮНЕСКО на международном, региональном и страновом уровнях в качестве активного участника усилий, направленных на поощрение гендерного равенства во всех областях компетенции Организации, в том числе посредством проведения информационно-разъяснительной работы, сетевого взаимодействия и установления инновационных партнерских связей

<i>Показатели эффективности</i>	<i>Контрольные показатели на 2017 г. в рамках бюджета ННР 38 С/5 в объеме 653 млн. долл.</i>
1. Число связанных с обеспечением гендерного равенства межучрежденческих координационных механизмов, в функционирование которых ЮНЕСКО предлагается внести существенный вклад	– 8-10
2. Число действующих партнерских соглашений, заключенных в рамках Организации и связанных с проблематикой гендерного равенства или расширением прав и возможностей женщин	– 10
3. Число научно-исследовательских центров и сетей, созданных для оказания содействия в областях основной деятельности ПДГР II	– 3
4. Число получивших широкое освещение докладов, посвященных вопросам гендерного равенства или содержащих главу/часть, посвященную гендерному равенству	– 10

Ожидаемый результат 3: Поощрение в ЮНЕСКО корпоративной культуры, способствующей обеспечению равных возможностей для служебного роста, а также гендерному паритету на уровне должностей, предполагающих принятие решений

<i>Показатели эффективности</i>	<i>Контрольные показатели на 2017 г. в рамках бюджета ННР 38 С/5 в объеме 653 млн. долл.</i>
1. Процентная доля мужчин и женщин среди сотрудников категории директоров и выше	– 50%
2. Процентная доля руководителей, которые включают обеспечение гендерного равенства в число критериев при оценке служебной деятельности своих подчиненных	– 60-70%
3. Процентная доля координаторов по гендерным вопросам, в должностных обязанностях которых предусмотрено, что 20% их рабочего времени отводится на выполнение функций координации по гендерным вопросам	– 60-70%
4. Процентная доля общего объема ресурсов, выделяемая на цели ГР	– 35% [как минимум]

Глава 3 – Деятельность ЮНЕСКО в ситуациях после конфликтов и бедствий

Нижеследующий текст содержит все ожидаемые результаты, принятые в документе 37 С/5 Утвержденный, которые были пересмотрены с учетом сценария на уровне 653 млн. долл. Он также при необходимости включает пересмотренные описательные части документа 37 С/5 Утвержденный.

Ожидаемый результат 1: Эффективное реагирование на кризисные ситуации путем оказания поддержки подразделениям на местах и укрепления их потенциала в вопросах участия в разрешении кризисных ситуаций, осуществлении предусмотренной планами скоординированной деятельности в рамках общесистемного гуманитарного реагирования, а также в реализации проектов реагирования на кризисные ситуации, финансируемых в рамках призывов Организации Объединенных Наций и других финансовых механизмов

<i>Показатели эффективности</i>	<i>Контрольные показатели на 2017 г. в рамках бюджета ННР 38 С/5 в объеме 653 млн. долл.</i>
1. Способность ЮНЕСКО своевременно реагировать на гуманитарные потребности посредством участия в деятельности по оценке нанесенного ущерба и существующих потребностей и в координируемых ООН процессах планирования	– Участие ЮНЕСКО на системной основе в реагировании на все масштабные кризисы

<i>Показатели эффективности</i>	<i>Контрольные показатели на 2017 г. в рамках бюджета ННР 38 С/5 в объеме 653 млн. долл.</i>
2. Процентная доля проектов ЮНЕСКО, включенных в координируемые ООН призывы, получивших финансирование	– <i>Получение финансирования для 30% из предложенных ЮНЕСКО проектов</i>

Ожидаемый результат 2: Обеспечение вклада и участия в глобальных (и других) координационных антикризисных механизмах и процессах, осуществляемых Организацией Объединенных Наций

<i>Показатели эффективности</i>	<i>Контрольные показатели на 2017 г. в рамках бюджета ННР 38 С/5 в объеме 653 млн. долл.</i>
1. Активное участие в работе крупных координационных механизмов, форумов и сетей под эгидой Организации Объединенных Наций и международного сообщества	– <i>Налаживание ЮНЕСКО новых партнерских связей и систематическое участие Организации в работе основных глобальных и региональных координационных механизмов</i>

Ожидаемый результат 3: Содействие укреплению внутриорганизационного потенциала в целях обеспечения готовности к стихийным бедствиям, предотвращения конфликтов и осуществления миростроительной деятельности, в частности, посредством оказания услуг, связанных с управлением знаниями

<i>Показатели эффективности</i>	<i>Контрольные показатели на 2017 г. в рамках бюджета ННР 38 С/5 в объеме 653 млн. долл.</i>
1. Повышение наглядности деятельности и потенциала реагирования в вопросах обеспечения готовности к стихийным бедствиям и реагированию на кризисные ситуации	– <i>Популяризация всех мероприятий ЮНЕСКО, связанных с обеспечением готовности к стихийным бедствиям и реагированием на кризисные ситуации, посредством проведения широко освещаемых онлайн-кампаний и использования внутриорганизационной платформы по управлению знаниями</i>

Глава 4 – Стратегическое планирование, мониторинг выполнения программы и подготовка бюджета

Нижеследующий текст содержит все ожидаемые результаты, принятые в документе 37 С/5 Утвержденный, которые были пересмотрены с учетом сценария на уровне 653 млн. долл. Он также при необходимости включает пересмотренные описательные части документа 37 С/5 Утвержденный.

08401

Бюро стратегического планирования (BSP) является центральным координационным центром Секретариата в отношении всех стратегических, программных и бюджетных вопросов, координации на местах, а также сотрудничества с источниками внебюджетного

финансирования и партнерских связей между государственным и частным секторами и представляет по ним рекомендации Генеральному директору. В состав Бюро, действующего под руководством заместителя Генерального директора по вопросам стратегического планирования (ADG/BSP), входят Отдел по программе и бюджету (BSP/PB), Отдел сотрудничества с источниками внебюджетного финансирования (BSP/CFS) и Целевая группа по координации на местах и реформам ООН.

08402

В области программирования и мониторинга к основным функциям Бюро относятся:

- подготовка в тесном сотрудничестве со всеми подразделениями Секретариата бюджета на двухлетний период 2016-2017 гг., а также программы Организации на четырехлетний период и бюджета на двухлетний период (документ 39 С/5) при обеспечении соответствия этих документов надлежащим региональным приоритетам, указаниям руководящих органов, включая участие национальных комиссий, распоряжениям Генерального директора и принципам планирования, программирования и бюджетирования с ориентацией на конечные результаты. Задача подготовки документа С/5 включает, в частности, подготовку предварительных предложений Генерального директора, анализ ответов на них со стороны государств-членов, членов-сотрудников, МПО и НПО, разработку планов и руководящих принципов составления проекта бюджета на двухлетний период и проекта программы на четырехлетний период, консультирование секторов/бюро/подразделений и оказание им помощи в вопросах разработки стратегии и определения ожидаемых результатов, показателей эффективности и соответствующих базовых показателей, а также количественных и/или качественных контрольных показателей для документа С/5. В этих усилиях должны также должным образом учитываться результаты оценок и рекомендации по итогам ревизий;
- координация заблаговременного планирования внебюджетных мероприятий посредством Вспомогательной программы дополнительных мер на основе внебюджетных средств (ВПДМ), включая определение контрольных показателей по привлечению внебюджетных средств для осуществления документа 38 С/5;
- мониторинг и оценка с ориентацией на УКР и БКР в отношении осуществления Утвержденной программы и бюджета (37 С/5) и внебюджетных проектов посредством проведения регулярных обзоров осуществления программы и исполнения бюджета с ориентацией на конечные результаты;
- представление руководящим органам отчетов о выполнении Утвержденной программы и бюджета и планов работы по ним посредством подготовки соответствующих предусмотренных регламентирующими документами докладов, таких как выпускаемые раз в четыре года документы С/3 и составляемые раз в год документы EX/4 и связанные с ними онлайн-документы, содержащие сведения о стратегических оценках, выполнении программы и достигнутых результатах;
- последовательная адаптация методологии УКР с целью отражения в ней новых и меняющихся потребностей, в частности, вытекающих из политики децентрализации и требований реформы ООН, а также разработка и проведение необходимой подготовки, укрепление потенциала и обеспечение поддержки сотрудников в Штаб-квартире, подразделениях на местах, институтах категории 1 и в государствах-членах;

- руководство Комитетом по управлению рисками и обеспечение его периодических совещаний с целью проведения последовательного анализа наиболее существенных рисков для Организации, а также осуществления контроля за текущей разработкой рамок и процесса управления рисками Организации;
- предоставление рекомендаций по модификации и разработке Центральной системы управления программой ЮНЕСКО (SISTER) в целях отражения в ней новых и меняющихся потребностей, а также укрепления практики УКР и БКР. BSP будет и далее обеспечивать разработку и проведение презентаций системы SISTER для государств-членов;
- обеспечение руководящей роли в отношении Комитета по контрактам;

08403

В качестве координатора деятельности на местах BSP играет стратегическую, консультативную и контролирующую роль в вопросах осуществления и дальнейшей адаптации стратегии ЮНЕСКО по налаживанию эффективной деятельности подразделений на местах в целях обеспечения оптимального выполнения программы на региональном и национальном уровнях.

- BSP осуществляет мониторинг общей эффективности работы подразделений на местах путем проведения обзоров совместно с соответствующими секторами и службами. В связи с этим BSP осуществляет контроль положения дел в вопросах децентрализации средств в подразделения на местах; поддерживает связь с соответствующими секторами и службами по вопросам общей согласованности политики кадрового обеспечения подразделений на местах и последовательной и эффективной децентрализации финансовых средств в рамках сети подразделений на местах. Кроме того, BSP обеспечивает возложенную на бюро общую координацию и поддержку подразделений на местах во всех регионах в вопросах укомплектования персоналом, а также управление и контроль общего кадрового обеспечения BSP на местах.
- BSP отвечает за разработку, адаптацию и реализацию стратегии по осуществлению реформы сети подразделений на местах и ее соответствие требованиям общесистемной согласованности действий в рамках Организации Объединенных Наций. Кроме того, BSP ответственно за эффективное соблюдение требований подотчетности и порядка подчиненности в рамках сети подразделений на местах.
- BSP совместно с соответствующими программными секторами, службами поддержки программы и общеорганизационными службами несет ответственность за проведение оценки результатов служебной деятельности директоров и руководителей подразделений на местах, а также за разработку всеобъемлющих контрольных показателей эффективности, отражающих все аспекты их обязанностей (руководство и управление программами, управление людскими и финансовыми ресурсами и вопросами безопасности, привлечение внебюджетных средств, управление внешними связями и партнерскими отношениями).

08405

BSP выполняет функцию координационного центра Организации по продвижению и мониторингу программных мероприятий в поддержку наименее развитых стран (НРС) в деле реализации положений Стамбульской программы действий 2011 г. и повестки дня в области развития на период после 2015 г., которая в настоящее время находится в процессе согласования.

08406

В области привлечения внебюджетных средств BSP будет:

- обеспечивать координацию в области соглашений о партнерстве и сотрудничестве с существующими двусторонними правительственными донорами и поощрять многолетние программы партнерских отношений с существующими и новыми донорами. Больше внимание будет уделяться конкретным интересам новых доноров и партнеров. Будет обеспечиваться также дальнейшее развитие потенциала самофинансирования для решения проблем развития в странах со средним уровнем дохода посредством привлечения внутренних ресурсов для достижения ЦУР.
- поддерживать партнерские связи с Европейским союзом и многосторонними банками развития посредством организации ежегодных координационных совещаний, подготовительного обмена мнениями по вопросам политики, проведения совместной пропагандистской работы и создания потенциала, а также совместного финансирования проектов, в частности на страновом уровне;
- осуществлять и уточнять в консультации с национальными комиссиями общеорганизационную стратегию мобилизации ресурсов с ее двойной ориентацией на укрепление и диверсификацию традиционных донорских каналов и на применение нового подхода и конкретных стратегий, в частности, к частному сектору;
- укреплять потенциал в области мобилизации ресурсов путем разработки и распространения общих инструментов, призванных популяризировать приоритетные области и оптимизировать управление партнерскими связями с большим числом участников, а также посредством проведения учебных мероприятий в Штаб-квартире и в подразделениях на местах.

08407

BSP продолжает возглавлять и координировать участие ЮНЕСКО в межучрежденческих мероприятиях системы Организации Объединенных Наций и внесение в них соответствующего вклада, в частности в отношении глобальных программных вопросов и мероприятий, направленных на повышение общесистемной слаженности действий на глобальном, региональном и страновом уровнях, в том числе в контексте инициативы «Единство действий» и в рамках системы координаторов-резидентов ООН. BSP обеспечивает руководство, развитие потенциала и поддержку всех сотрудников Штаб-квартиры и подразделений на местах в отношении мероприятий по общему страновому программированию, а также других вопросов реформы ООН. Кроме того, BSP формулирует для подразделений на местах общие рекомендации по вопросам подготовки документов ЮНЕСКО по страновому программированию (ДЮСП). С этой целью BSP осуществляет также управление частью объединенных программных ресурсов (2%), выделяемых Генеральным директором на цели обеспечения поддержки подразделений ЮНЕСКО на местах, участвующих в разработке мероприятий по общему страновому программированию. BSP представляет ЮНЕСКО в ходе связанных с программными вопросами мероприятий и дискуссий вспомогательных органов Координационного совета руководителей (КСР), в частности, в рамках Комитета высокого уровня по программам (КВУП) и Группы Организации Объединенных Наций по вопросам развития (ГОНВР), а также в соответствующих группах, включая Консультативную группу ГООНВР на уровне заместителей Генерального директора/заместителей генерального секретаря (ADG/ASG). Кроме того, BSP осуществляет координацию участия ЮНЕСКО в подготовке повестки дня в области развития на период после 2015 г. с целью адекватного отражения в ней программных приоритетов Организации и обеспечения последующей деятельности по этим направлениям в тесном сотрудничестве с программными секторами, бюро по связи и всеми соответствующими службами. На BSP возложена также задача обеспечения того, чтобы в программных мероприятиях ЮНЕСКО были полностью отражены

все согласованные на международном уровне цели в области развития (СМЦР), включая цели в области развития, сформулированные в Декларации тысячелетия (ЦРТ), и другие соответствующие положения Декларации тысячелетия Организации Объединенных Наций и итоговых документов всемирных саммитов 2005 г. и 2010 г., а также соответствующие межправительственные процессы и конференции. Кроме того, BSP отвечает за подготовку соглашений о стратегическом партнерстве в форме меморандумов о взаимопонимании (МОВ) с организациями системы Организации Объединенных Наций.

Ожидаемый результат 1: Осуществление функций планирования, мониторинга и представления отчетности на основе подхода к управлению и бюджетированию, ориентированному на конечные результаты, а также в соответствии со стратегическими направлениями, рамочными программами и приоритетами, установленными руководящими органами и Генеральным директором

<i>Показатели эффективности</i>	<i>Контрольные показатели на 2017 г. в рамках бюджета ННР 38 С/5 в объеме 653 млн. долл.</i>
1. Подготовка проекта бюджета на 2016-2017гг. и проекта программы и бюджета на 2018-2021 гг. (39 С/5) в соответствии с подходами ЮНЕСКО на основе УКР и БКР, одобренными Генеральной конференцией	– Подготовка проекта бюджета на 2016-2017 гг. и проекта документа 39 С/5 в соответствии с решениями руководящих органов
2. Регулярное представление отчетности о выполнении программы и повышение качества представляемой информации	– Подготовка документа ЕХ/4 в новом формате в соответствии с решениями руководящих органов, полностью осуществляемого на базе соответствующих программных инструментов
3. Консультирование и оказание поддержки директорам и руководителям подразделений на местах по вопросам стратегии и управления в целях повышения эффективности работы их подразделений	– Улучшение функционирования сети подразделений на местах, сопровождающееся рационализацией системы подчиненности и подотчетности

Ожидаемый результат 2: Увеличение объема внебюджетных средств, укрепление каналов и методов мобилизации ресурсов, в частности, в отношении новых доноров, партнерских связей с частным сектором и применения инновационных подходов к финансированию

<i>Показатели эффективности</i>	<i>Контрольные показатели на 2017 г. в рамках бюджета ННР 38 С/5 в объеме 653 млн. долл.</i>
1. Общая сумма привлеченных добровольных взносов	– 350-360 млн. долл. США
2. Число соглашений с партнерами, представляющими частный сектор	– Увеличение в течение четырех лет на 20%

<i>Показатели эффективности</i>	<i>Контрольные показатели на 2017 г. в рамках бюджета ННР 38 С/5 в объеме 653 млн. долл.</i>
3. Число ежегодно проводимых обзорных совещаний и заседаний Руководящего комитета для проведения совместного планирования и анализа	– 15-20 обзорных совещаний и заседаний Руководящего комитета в год
4. Число соглашений с новыми донорами, включая привлечение внутренних ресурсов в рамках соглашений на основе самофинансирования	– Увеличение в течение четырех лет на 10%

Ожидаемый результат 3: Формулирование и укрепление вклада ЮНЕСКО в контексте планирования реформы Организации Объединенных Наций и межучрежденческого сотрудничества в рамках ООН на страновом, региональном и глобальном уровнях

<i>Показатели эффективности</i>	<i>Контрольные показатели на 2017 г. в рамках бюджета ННР 38 С/5 в объеме 653 млн. долл.</i>
1. Активное участие в механизмах системы Организации Объединенных Наций (таких, как ГООНВР, КВУП, КСР, СГООН) на глобальном и межучрежденческом уровнях с более четким определением стратегических интересов ЮНЕСКО и ее программного вклада в основные совместные инициативы ООН	<ul style="list-style-type: none"> – Участие ЮНЕСКО в основных, связанных с реформой ООН инициативах, осуществляемых на глобальном/межучрежденческом уровне – Отражение стратегических и программных интересов ЮНЕСКО в основных совместных инициативах ООН на глобальном уровне и в большинстве страновых инициатив, в том числе в рамках ОСО/РПООНПР, концепции «Единство действий», Стандартной оперативной процедуры (СОП) и т.д.
2. Число поддержанных подразделений на местах, в том числе путем своевременного укрепления финансирования за счет использования двухпроцентного механизма, в рамках их участия в общих страновых и/или региональных программных инициатив (ЮНАФ и аналогичные инициативы; региональная группа ГООНВР)	<ul style="list-style-type: none"> – Поддержка новых мероприятий РПООНПР (по запросу) – Поддержка представителей каждой региональной группы ГООНВР (по запросу), по крайней мере, один раз в течение двухлетнего периода

Глава 5 – Общеорганизационное управление знаниями

Нижеследующий текст содержит все ожидаемые результаты, принятые в документе 37 С/5 Утвержденный, которые были пересмотрены с учетом сценария на уровне 653 млн. долл. Он также при необходимости включает пересмотренные описательные части документа 37 С/5 Утвержденный.

Ожидаемый результат 1: Осуществление стратегии по управлению знаниями и внедрению информационных и коммуникационных технологий

<i>Показатели эффективности</i>	<i>Контрольные показатели на 2017 г. в рамках бюджета ННР 38 С/5 в объеме 653 млн. долл.</i>
3. Существенное и наглядное совершенствование стратегических направлений в соответствии со стратегией по управлению знаниями и внедрению информационных и коммуникационных технологий	<ul style="list-style-type: none">– Повышение прозрачности и системная поддержка программных специалистов– Экономия рабочего времени за счет упрощения процессов и интеграции на уровне систем– Использование платформ для совместной работы в качестве распространенной практики– Введение в действие комплексной системы управления документами и мультимедийным контентом
4. Оптимизация рабочих процессов в целях эффективного и действенного выполнения программы с использованием инструментов УЗ и ИКТ	<ul style="list-style-type: none">– Модернизация основных информационных систем в целях обеспечения выполнения программы (требуются дополнительные внебюджетные средства)

Глава 6 – Внешние связи и общественная информация

Нижеследующий текст содержит все ожидаемые результаты, принятые в документе 37 С/5 Утвержденный, которые были пересмотрены с учетом сценария на уровне 653 млн. долл. Он также при необходимости включает пересмотренные описательные части документа 37 С/5 Утвержденный.

Ожидаемый результат 1: Расширение сотрудничества с государствами-членами, в частности через их постоянные представительства при ЮНЕСКО и созданные в рамках Организации группы государств-членов; совершенствование доступа к информационным инструментам и материалам; повышение качества онлайн-контента

<i>Показатели эффективности</i>	<i>Контрольные показатели на 2017 г. в рамках бюджета ННР 38 С/5 в объеме 653 млн. долл.</i>
1. Координация визитов Генерального директора и двусторонних совещаний в государствах-членах/с государствами-членами	<ul style="list-style-type: none">– Повышение эффективности последующей деятельности

<i>Показатели эффективности</i>	<i>Контрольные показатели на 2017 г. в рамках бюджета ННР 38 С/5 в объеме 653 млн. долл.</i>
2. Организация при поддержке Секретариата пленарных заседаний созданных групп государств-членов	– Организация 20 заседаний
3. Организация ознакомительных семинаров для новых постоянных представителей	– 7 семинаров

Ожидаемый результат 2: Повышение вклада национальных комиссий в осуществление программной деятельности и проведение обзора программ ЮНЕСКО на различных уровнях, а также повышение эффективности этой работы посредством регулярных консультаций, взаимодействия и осуществления мероприятий по созданию потенциала

<i>Показатели эффективности</i>	<i>Контрольные показатели на 2017 г. в рамках бюджета ННР 38 С/5 в объеме 653 млн. долл.</i>
1. Ежегодная организация межрегионального совещания по укреплению оперативного потенциала национальных комиссий	– Увеличение числа стран, получивших поддержку; число участников – 150
2. Публикация ежегодного доклада национальных комиссий и внедрение/ разработка других инструментов коммуникации	– Помимо публикации годового доклада совершенствование онлайн-базы данных национальных комиссий

Ожидаемый результат 3: Расширение участия ЮНЕСКО в рамках системы Организации Объединенных Наций и подчеркивание ее ведущей роли в ключевых областях; укрепление сотрудничества с межправительственными организациями в областях компетенции ЮНЕСКО, в частности, через подписание меморандумов о взаимопонимании; активизация сетевого взаимодействия с НПО, поддерживающих официальные отношения с ЮНЕСКО, обновление, расширение и повышение наглядности этого взаимодействия

<i>Показатели эффективности</i>	<i>Контрольные показатели на 2017 г. в рамках бюджета ННР 38 С/5 в объеме 653 млн. долл.</i>
1. Число новых НПО из недопредставленных регионов, включенных в категорию официальных партнеров	– Соотношение 75/25
2. Число мероприятий, организованных в сотрудничестве с Комитетом по связям НПО-ЮНЕСКО по приоритетным для ЮНЕСКО темам или по случаю проведения международных дней	– 8 мероприятий
3. Регулярный мониторинг состояния партнерских связей и выполнения рекомендаций	– Дальнейшее совершенствование новой платформы базы данных (с доступом онлайн к обновленной информации)

<i>Показатели эффективности</i>	<i>Контрольные показатели на 2017 г. в рамках бюджета ННР 38 С/5 в объеме 653 млн. долл.</i>
4. Представленность ЮНЕСКО и основных сфер ее компетенции на совещаниях, в документах и решениях ООН	– Более широкое признание особой стратегической роли ЮНЕСКО в осуществлении повестки дня в области развития на период после 2015 г.
5. Своевременная подготовка материалов ЮНЕСКО для включения в доклады Генерального секретаря Генеральной Ассамблеи, ЭКОСОС и межучрежденческим механизмам и руководящим органам	– Признание государствами-членами качества вклада ЮНЕСКО в доклады ООН

Ожидаемый результат 4: Более широкое и позитивное освещение деятельности и приоритетов ЮНЕСКО в ведущих национальных и международных информационных агентствах, способствующее лучшему пониманию специфики и задач ЮНЕСКО со стороны СМИ

<i>Показатель эффективности</i>	<i>Контрольные показатели на 2017 г. в рамках бюджета ННР 38 С/5 в объеме 653 млн. долл.</i>
1. Число статей в глобальных новостных СМИ с упоминанием ЮНЕСКО (227 000 источников) и число статей 10% ведущих новостных источников (9 429 источников), в которых ЮНЕСКО упоминается в заголовке или первом абзаце	– 40 000 или более статей о ЮНЕСКО в основных новостных и вещательных средствах массовой информации с использованием широкого спектра инструментов и методов для привлечения внимания к ЮНЕСКО

Ожидаемый результат 5: Повышение наглядности деятельности ЮНЕСКО путем более широкого использования подготовленных Организацией аудиовизуальных материалов (включая видеофильмы и фотографии) социальными сетями, рейтинговыми телепрограммами и другими мультимедийными информационными каналами

<i>Показатели эффективности</i>	<i>Контрольные показатели на 2017 г. в рамках бюджета ННР 38 С/5 в объеме 653 млн. долл.</i>
1. Число видеороликов и фотографий, скачанных с мультимедийных сайтов ЮНЕСКО	– 500 загрузок
2. Число посещений веб-сайта (мультимедийная веб-страница и YouTube)	– 7 миллионов
3. Число фотографий с мероприятий ЮНЕСКО, разосланных и/или заказанных онлайн	– 25 000 фотографий

Ожидаемый результат 6: Обеспечение перехода к публикации в открытом доступе информационных материалов, подготовленных ЮНЕСКО; расширение программы выпуска публикаций через осуществление стратегических издательских проектов с ключевыми партнерами; наращивание потенциала в вопросах эффективного использования символики и коммерческого продвижения продукции ЮНЕСКО с более точной оценкой рекламного воздействия названия и эмблемы Организации и более эффективной стратегией их использования

<i>Показатели эффективности</i>	<i>Контрольные показатели на 2017 г. в рамках бюджета ННР 38 С/5 в объеме 653 млн. долл.</i>
1. Увеличение числа скачиваний	– 10 миллионов скачиваний
2. Увеличение количества переводов и адаптаций публикаций ЮНЕСКО	– 85
3. Увеличение числа статей в прессе, онлайн-источников и блогов в отношении публикаций ЮНЕСКО	– 350
4. Увеличение числа партнерских соглашений о совместном использовании эмблемного блока	– 45
5. Выпуск ежегодного доклада на большем количестве языков и с онлайн-версией	– Ежегодный доклад на 6 официальных языках

Ожидаемый результат 7: Содействие распространению знаний и информации с помощью комплексной веб-платформы управления контентом и социальных медиа каналов на нескольких языках в целях популяризации приоритетных направлений деятельности и мероприятий ЮНЕСКО

<i>Показатели эффективности</i>	<i>Контрольные показатели на 2017 г. в рамках бюджета ННР 38 С/5 в объеме 653 млн. долл.</i>
1. Перемещение веб-сайтов всех подразделений на места на комплексную платформу ЮНЕСКО; Перемещение всех секторов и программ на комплексную платформу ЮНЕСКО	<ul style="list-style-type: none"> – Совершенствование комплексной веб-платформы для управления контентом – Изъятие и архивирование устаревшего контента – Совершенствование процесса производства контента на межсекторальном уровне и в подразделениях на местах через использование комплексной веб-платформы

<i>Показатели эффективности</i>	<i>Контрольные показатели на 2017 г. в рамках бюджета ННР 38 С/5 в объеме 653 млн. долл.</i>
<p>2. Расширение глобальной аудитории онлайн-пользователей и подписчиков ЮНЕСКО в соответствии с текущими тенденциями в коммуникационных технологиях (социальные сети и мобильные приложения)</p>	<ul style="list-style-type: none"> – <i>Обеспечение существенного увеличения числа онлайн-каналов коммуникации ЮНЕСКО</i> – <i>Совершенствование языка коммуникации для охвата более широкой аудитории</i>
<p>3. Значительное увеличение объемов контента, создаваемого и переводимого на все официальные языки ЮНЕСКО в Штаб-квартире и подразделениях на местах; обеспечение соблюдения протоколизованных стандартов качества при децентрализованном создании контента и осуществлении перевода</p>	<ul style="list-style-type: none"> – <i>Упрощение процедур, обеспечивающих создание и перевод контента как в Штаб-квартире, так и в подразделениях на местах</i> – <i>Гармонизация процедур и совершенствование координации между поставщиками контента</i>

II.C – Программа участия и стипендии

В нижеследующих разделах бюджетные предложения в рамках сценариев в 653 млн. долл. и в 667 млн. долл. являются одинаковыми.

Часть II.C – 1

	Обычный бюджет							Итого 38 C/5 Предлагаемый 653 млн. долл./ 667 млн. долл.	38 C/5 Увеличение/ (сокращение) в реальном выражении
	37 C/5 Утвержденный	Сравнительные перечисления в/(из)	37 C/5 Утвержденный с коррек- тивками	Перерасчет/ технические коррекци- ровки	Корректи- ровка с учетом фактора задержки в замещении вакансий (0%-5%)	38 C/5 Увеличение/ (сокращение) в реальном выражении	38 C/5 Увеличение/ (сокращение) в реальном выражении		
	долл.	долл.	долл.	долл.	долл.	долл.	долл.	долл.	
Программа участия и стипендии									
Оперативный бюджет	16 888 000	-	16 888 000	376 300	-	(421 400)	16 842 900	-	
Бюджет на персонал	1 917 000	-	1 917 000	48 000	(82 300)	(319 900)	1 562 800	-	
Итого, Часть II.C	18 805 000	-	18 805 000	424 300	(82 300)	(741 300)	18 405 700	-	

Более подробные сведения об информации, содержащейся в колонках выше, см. в Технической записке о методах составления бюджета, применявшихся при подготовке Проекта и бюджета на 2016-2017 гг. (38 C/5) в части «Техническая записка и приложения».

(1) Проекты, подлежащие осуществлению в 2016-2017 гг., средства на которые уже получены или твердо обещаны, включая должности, финансируемые за счет возмещения вспомогательных расходов на программу.

Часть II.C – 2

Статьи расходов	Обычный бюджет			Внебюджетные средства ⁽¹⁾
	Оперативный бюджет	Бюджет на персонал	Итого 38 C/5 Предлагаемый 653 млн. долл./ 667 млн. долл.	
	долл.	долл.	долл.	долл.
Программа участия и стипендии				
I. Персонал (штатные должности после реструктуризации)		1 562 800	1 562 800	-
II. Другие расходы:				-
Услуги внештатных сотрудников	15 000		15 000	
Официальные поездки сотрудников	20 000		20 000	
Расходы на консультантов и экспертов	15 000		15 000	
Услуги по контрактам	20 000		20 000	
Поставки, расходные материалы и другие текущие расходы	20 000		20 000	
Мебель и оборудование	20 000		20 000	
Прочие расходы	-		-	
Финансовые взносы (PP)	15 832 900		15 832 900	
Стипендии и учебные гранты (FEL)	900 000		900 000	
Итого, Программа участия и стипендии	16 842 900	1 562 800	18 405 700	-

(1) Проекты, подлежащие осуществлению в 2016-2017 гг., средства на которые уже получены или твердо обещаны, включая должности, финансируемые за счет возмещения вспомогательных расходов на программу.

Нижеследующий текст содержит все ожидаемые результаты, принятые в документе 37 С/5 Утвержденный, которые были пересмотрены с учетом сценария на уровне 653 млн. долл. Он также при необходимости включает пересмотренные описательные части документа 37 С/5 Утвержденный.

Глава 1 – Программа участия

Ожидаемый результат 1: Значительная оптимизация управления Программой в целях обеспечения большей транспарентности, укрепления механизмов отчетности, повышения престижа Организации, расширения воздействия ее деятельности и обеспечение действительного приоритетного внимания Африке и другим приоритетным целевым группам стран (НРС, МОСРГ, развивающиеся страны и страны в ситуациях после конфликтов и бедствий)

<i>Показатель эффективности</i>	<i>Контрольные показатели на 2017 г. в рамках бюджета ННР 38 С/5 в объеме 653 млн. долл.</i>
1. Увеличение числа правильно составленных и представленных заявок в рамках Программы участия	– Увеличение числа утвержденных проектов на оказание помощи нуждающимся странам, особенно странам Африки, НРС, МОСРГ и развивающимся странам

Глава 2 – Программа стипендий

Ожидаемый результат 1: Приведение тематических областей в соответствие со стратегическими целями Организации; расширение прав и возможностей стипендиатов (в частности из Африки и НРС) в приоритетных программных областях путем совместного использования знаний и повышения квалификации на университетском и послеуниверситетском уровнях

<i>Показатель эффективности</i>	<i>Контрольные показатели на 2017 г. в рамках бюджета ННР 38 С/5 в объеме 653 млн. долл.</i>
1. Рассылка писем-извещений, рассмотрение досье кандидатов	– Выделение 1 050 стипендий в приоритетном порядке бенефициарам из стран Африки и НРС

Часть III – Общеорганизационные службы

В нижеследующих разделах бюджетные предложения в рамках сценариев в 653 млн. долл. и в 667 млн. долл. являются одинаковыми.

Часть III – 1

Обычный бюджет								Итого 38 С/5 Предлагаемый 653 млн. долл./ 667 млн. долл.	Внебюджет- ные средства ⁽¹⁾
Общеорганизационные службы	37 С/5 Утвержденный	Сравнительные перечисления в/(из)	37 С/5 Утвержденный с коррек- тивками	Перерасчет/ технические корректировки	Корректи- ровка с учетом фактора задержки в замещении вакансий (0%-5%)	38 С/5 Увеличение/ (сокращение) в реальном выражении	долл.		
А. Управление людскими ресурсами									
1. Управление людскими ресурсами									
Оперативный бюджет	5 088 000	–	5 088 000	155 600	–	316 000	5 559 600	–	
Бюджет на персонал	13 935 000	658 000	14 593 000	483 200	(729 500)	(486 200)	13 860 500	530 400	
2. Общеорганизационная подготовка и повышение квалификации персонала	1 000 000	–	1 000 000	30 600	–	969 400	2 000 000	–	
3. Взнос в Фонд медицинского страхования (ФМС) для ассоциированных участников и на административные расходы	12 000 000	–	12 000 000	–	–	–	12 000 000	–	
Итого, Часть III.A	32 023 000	658 000	32 681 000	669 400	(729 500)	799 200	33 420 100	530 400	
В. Финансовое управление									
1. В. Финансовое управление									
Оперативный бюджет	760 000	–	760 000	40 500	–	202 700	1 003 200	–	
Бюджет на персонал	13 717 000	–	13 717 000	298 000	(707 100)	127 000	13 434 900	4 140 400	
2. Общеорганизационные страховые премии	378 000	(378 000)	–	–	–	–	–	–	
Итого, Часть III.B	14 855 000	(378 000)	14 477 000	338 500	(707 100)	329 700	14 438 100	4 140 400	
С. Управление службами поддержки									
1. Управление и координация служб поддержки и закупок									
Оперативный бюджет	224 000	–	224 000	7 400	–	16 400	247 800	–	
Бюджет на персонал	3 636 000	–	3 636 000	121 000	(194 900)	140 100	3 702 200	–	
Итого, Часть III.C.1	3 860 000	–	3 860 000	128 400	(194 900)	156 500	3 950 000	–	
2. Управление письменных переводов и документации									
Оперативный бюджет	1 145 000	(20 000)	1 125 000	37 000	–	1 235 300	2 397 300	550 000	
Бюджет на персонал	20 581 000	(1 293 000)	19 288 000	618 100	(782 300)	(4 261 000)	14 862 800	1 778 800	
Итого, Часть III.C.2	21 726 000	(1 313 000)	20 413 000	655 100	(782 300)	(3 025 700)	17 260 100	2 328 800	
3. Управление зданиями, охрана и безопасность и конференции и культурные мероприятия									
Оперативный бюджет	5 597 000	398 000	5 995 000	205 900	–	4 150 200	10 351 100	95 900	
Бюджет на персонал	15 615 000	712 000	16 327 000	412 300	(768 800)	(1 364 200)	14 606 300	8 033 000	
Итого, Часть III.C.3	21 212 000	1 110 000	22 322 000	618 200	(768 800)	2 786 000	24 957 400	8 128 900	

Обычный бюджет								Итого 38 С/5 Предлагаемый 653 млн. долл./ 667 млн. долл.	Внебюджет- ные средства ⁽¹⁾
Общеорганизационные службы	37 С/5 Утверж- денный	Сравнительные перечисления в/(из)	37 С/5 Утвержденный с коррекци- ровками	Перерасчет/ технические корректировки	Корректи- ровка с учетом фактора задержки в замещении вакансий (0%-5%)	38 С/5 Увеличение/ (сокращение) в реальном выражении	Итого 38 С/5		
	долл.	долл.	долл.	долл.	долл.	долл.	долл.	долл.	
Итого, Часть III.C – Оперативный бюджет	6 966 000	378 000	7 344 000	250 300	-	5 401 900	12 996 200	645 900	
Итого, Часть III.C – Бюджет на персонал	39 832 000	(581 000)	39 251 000	1 151 400	(1 746 000)	(5 485 100)	33 171 300	9 811 800	
Итого, Часть III.C	46 798 000	(203 000)	46 595 000	1 401 700	(1 746 000)	(83 200)	46 167 500	10 457 700	
D. Управление информационными системами и коммуникациями									
Оперативный бюджет	1 412 000	-	1 412 000	46 400	-	846 400	2 304 800	-	
Бюджет на персонал	10 367 000	-	10 367 000	370 000	(488 600)	(965 900)	9 282 500	819 000	
Итого, Часть III.D	11 779 000	-	11 779 000	416 400	(488 600)	(119 500)	11 587 300	819 000	
	27 604 000	-	27 604 000	523 400	-	7 736 400	35 863 800	645 900	
	77 851 000	77 000	77 928 000	2 302 600	(3 671 200)	(6 810 200)	69 749 200	15 301 600	
Итого, Часть III	105 455 000	77 000	105 532 000	2 826 000	(3 671 200)	926 200	105 613 000	15 947 500	

Более подробные сведения об информации, содержащейся в колонках выше, см. в Технической записке о методах составления бюджета, применявшихся при подготовке Проекта бюджета на 2016-2017 гг. (38 С/5) в части «Техническая записка и приложения».

(1) Проекты, подлежащие осуществлению в 2016-2017 гг., средства на которые уже получены или твердо обещаны, включая должности, финансируемые за счет возмещения вспомогательных расходов на программу.

Часть III – 2

Статьи расходов	Обычный бюджет			Внебюджетные средства ⁽¹⁾
	Оперативный бюджет	Бюджет на персонал	Итого 38 С/5 Предлагаемый 653 млн. долл./ 667 млн. долл.	
	долл.	долл.	долл.	
A. Управление людскими ресурсами				
I. Персонал (штатные должности)		13 860 500	13 860 500	530 400
II. Другие расходы:				-
Услуги внештатных сотрудников	10 000		10 000	
Сверхурочная работа	-		-	
Поездки участников (делегатов)	11 250		11 250	
Официальные поездки сотрудников	177 250		177 250	
Расходы на услуги консультантов и экспертов	144 000		144 000	
Услуги по контрактам	1 529 700		1 529 700	
Внешняя подготовка, гранты и прочие перечисления	246 000		246 000	
Поставки, расходные материалы и прочие текущие расходы	453 400		453 400	
Прочие расходы	6 000		6 000	
Программа молодых специалистов (Назначение и расходы на поездки) ⁽²⁾	100 000		100 000	
III. Суммы, управление которыми осуществляется Бюро по управлению людскими ресурсами от имени Организации в целом:				
Профессиональная подготовка	2 000 000		2 000 000	
Взнос в Фонд медицинского страхования (ФМС) для ассоциированных участников и на административные расходы	12 000 000		12 000 000	
Обработка заявлений в ФМС и нотариат	2 300 000		2 300 000	
Компенсационный план для персонала	129 600		129 600	

(1) Проекты, подлежащие осуществлению в 2016-2017 гг., средства на которые уже получены или твердо обещаны, включая должности, финансируемые за счет возмещения вспомогательных расходов на программу и самофинансируемых фондов.

(2) ПМС будет напрямую относиться к создаваемым в секторах/бюро должностям.

Статьи расходов	Обычный бюджет			Внебюджетные средства ⁽¹⁾
	Оперативный бюджет	Бюджет на персонал	Итого 38 С/5 Предлагаемый 653 млн. долл./ 667 млн. долл.	
	долл.	долл.	долл.	
Взнос в ассоциации персонала	72 400		72 400	
Взнос в Ассоциацию бывших сотрудников ЮНЕСКО (АБСЮ)	30 000		30 000	
ДКСЮ (детский клуб и детский сад ЮНЕСКО)	350 000		350 000	
Итого, Часть III.A	19 559 600	13 860 500	33 420 100	530 400
В. Финансовое управление				
I. Персонал (штатные должности)		13 434 900	13 434 900	4 140 400
II. Другие расходы:				-
Услуги внештатных сотрудников	50 000		50 000	
Официальные поездки сотрудников	100 000		100 000	
Расходы на услуги консультантов и экспертов	50 000		50 000	
Услуги по контрактам	120 000		120 000	
Внешняя подготовка, гранты и прочие перечисления	100 100		100 100	
Поставки, расходные материалы и прочие текущие расходы	583 100		583 100	
Прочие расходы	-		-	
Итого, Часть III.B	1 003 200	13 434 900	14 438 100	4 140 400
С. Управление службами поддержки				
Глава 1 Управление и координация служб поддержки и закупок				
I. Персонал (штатные должности)		3 427 600	3 427 600	-
II. Другие расходы:				-
Услуги внештатных сотрудников	10 000		10 000	
Официальные поездки сотрудников	8 000		8 000	
Расходы на услуги консультантов и экспертов	-		-	
Услуги по контрактам	20 000		20 000	
Внешняя подготовка, гранты и прочие перечисления			-	
Поставки, расходные материалы и прочие текущие расходы	129 800		129 800	
Прочие расходы			-	
III. Суммы, управление которыми осуществляется Бюро по финансовому управлению от имени Организации в целом: Секретариат Апелляционного совета	80 000	274 600	354 600	
Итого, Глава 1	247 800	3 702 200	3 950 000	-
Глава 2 Управление письменных переводов и документации				
I. Персонал (штатные должности)		14 862 800	14 862 800	1 778 800
II. Другие расходы:				550 000
Услуги внештатных сотрудников	222 600		222 600	
Официальные поездки сотрудников	8 000		8 000	
Расходы на услуги консультантов и экспертов			-	
Услуги по контрактам	139 000		139 000	
Внешняя подготовка, гранты и прочие перечисления			-	
Поставки, расходные материалы и прочие текущие расходы	1 862 700		1 862 700	
Прочие расходы			-	
Почтовые расходы	165 000		165 000	
Итого, Глава 2	2 397 300	14 862 800	17 260 100	2 328 800
Глава 3 Управление зданиями, охрана и безопасность и обслуживание конференций				
I. Персонал (штатные должности)		14 606 300	14 606 300	8 033 000
II. Другие расходы:				95 900
Услуги внештатных сотрудников	154 700		154 700	
Сверхурочная работа	400 000		400 000	
Официальные поездки сотрудников	10 000		10 000	
Расходы на услуги консультантов и экспертов			-	
Услуги по контрактам			-	
Внешняя подготовка, гранты и прочие перечисления			-	
Поставки, расходные материалы и прочие текущие расходы	348 900		348 900	
Прочие расходы	410 000		410 000	
Безопасность в Штаб-квартире	3 727 500		3 727 500	
Эксплуатация, сохранение и обновление зданий и инфраструктур	5 300 000		5 300 000	

Статьи расходов	Обычный бюджет			Внебюджетные средства ⁽¹⁾
	Оперативный бюджет	Бюджет на персонал	Итого 38 С/5 Предлагаемый 653 млн. долл./ 667 млн. долл.	
	долл.	долл.	долл.	
Итого, Глава 3	10 351 100	14 606 300	24 957 400	8 128 900
Итого, Часть III.C	12 996 200	33 171 300	46 167 500	-
D. Управление информационными системами и коммуникации				
I. Персонал (штатные должности)		9 282 500	9 282 500	819 000
II. Другие расходы:				-
Услуги внештатных сотрудников	97 500		97 500	
Официальные поездки сотрудников	40 000		40 000	
Расходы на услуги консультантов и экспертов			-	
Услуги по контрактам	1 158 500		1 158 500	
Внешняя подготовка, гранты и прочие перечисления	50 000		50 000	
Поставки, расходные материалы и прочие текущие расходы	358 800		358 800	
Прочие расходы	600 000		600 000	
Итого, Часть III.D	2 304 800	9 282 500	11 587 300	819 000
Итого, Часть III	35 863 800	69 749 200	105 613 000	15 947 500

(1) Проекты, подлежащие осуществлению в 2016-2017 гг., средства на которые уже получены или твердо обещаны, включая должности, финансируемые за счет возмещения вспомогательных расходов на программу.

Часть III.A – Управление людскими ресурсами

Нижеследующий текст содержит все ожидаемые результаты, принятые в документе 37 С/5 Утвержденный, которые были пересмотрены с учетом сценария на уровне 653 млн. долл. Он также при необходимости включает пересмотренные описательные части документа 37 С/5 Утвержденный.

Ожидаемый результат 1: Осуществление плана действий в отношении стратегии управления людскими ресурсами на 2011-2016 гг.

<i>Показатели эффективности</i>	<i>Контрольные показатели на 2017 г. в рамках бюджета ННР 38 С/5 в объеме 653 млн. долл.</i>
1. Осуществление приоритетной деятельности	– Реализация стратегии управления людскими ресурсами на 2011-2016 гг. в полном объеме; разработка новой стратегии
2. Рационализация процедуры укомплектования кадрами, в том числе за счет использования мобильности	– Дальнейшая рационализация процедуры укомплектования кадрами за счет внедрения электронной системы набора персонала в подразделениях на местах – Осуществление программы географической мобильности на основе глобального подхода
3. Внедрение механизма планирования замен	– Внедрение механизма планирования замен
4. Собеседования, направленные на выявление деловых качеств	– Подготовка и проведение собеседований, направленных на выявление деловых качеств
5. Эффективный и своевременный набор персонала	– Заполнение большинства вакансий к концу 2017 г. – Дальнейшая рационализация процедуры набора за счет внедрения электронной системы набора в подразделениях на местах
6. Улучшение географической представленности	– Увеличение процентной доли представленных стран, а также процентной доли нормально представленных стран – Расширение информационно-пропагандистской работы, проведение целевых кампаний по набору персонала

<i>Показатели эффективности</i>	<i>Контрольные показатели на 2017 г. в рамках бюджета ННР 38 С/5 в объеме 653 млн. долл.</i>
7. Достижение лучшей гендерной сбалансированности на старших руководящих должностях	<ul style="list-style-type: none"> – Увеличение процентной доли женщин на должностях уровня D и выше – Организация программ подготовки руководителей и управленцев для женщин, занимающих должности среднего и старшего звена
8. Обеспечение эффективного и своевременного принятия административных мер	<ul style="list-style-type: none"> – Пересмотр и оптимизация процесса принятия административных мер в отношении персонала – Разработка и внедрение рабочих процедур, направленных на поддержку эффективности затрат – Выполнение соглашений о качестве и объеме предоставляемых услуг

Ожидаемый результат 2: Формирование в рамках управления служебной деятельностью «культуры достижения результата», способствующей выполнению программы и профессиональному росту

<i>Показатели эффективности</i>	<i>Контрольные показатели на 2017 г. в рамках бюджета ННР 38 С/5 в объеме 653 млн. долл.</i>
1. Осуществление корпоративного учебного плана; Определение новой роли Комиссии по вопросам обучения и развития персонала	<ul style="list-style-type: none"> – Осуществление корпоративного учебного плана; Определение новой роли Комиссии по вопросам обучения и развития персонала
2. Внедрение системы управления эффективностью работы с высоким показателем выполнения	<ul style="list-style-type: none"> – Показатель выполнения более 80% – Внедрение механизма обратной связи с подчиненными для руководящих сотрудников
3. Обеспечение наличия у целевой категории сотрудников навыков и компетенций, необходимых для эффективного осуществления программы	<ul style="list-style-type: none"> – Дальнейшая разработка инструментов/ курсов электронного обучения в целях содействия осуществлению программы – Обеспечение обучения специалистов по программе и сотрудников старшего руководящего звена
4. Внедрение системы признания выдающегося вклада в работу	<ul style="list-style-type: none"> – Осуществление программ повышения личной и командной эффективности

Ожидаемый результат 3: Использование эффективных и финансово устойчивых систем социального обеспечения сотрудников

<i>Показатели эффективности</i>	<i>Контрольные показатели на 2017 г. в рамках бюджета ННР 38 С/5 в объеме 653 млн. долл.</i>
<p>1. Внедрение новой структуры управления ФМС и обеспечение последующих мер в соответствии с резолюцией Генеральной конференции</p>	<ul style="list-style-type: none"> – <i>Издание административного циркуляра и циркулярного письма о выдвижении кандидатур для избрания в состав Консультативного совета</i> – <i>Создание в рамках организации в целом резерва для финансирования обязательств по МСПС</i>
<p>2. Пересмотр правил и процедур ФМС в целях обеспечения эффективного с точки зрения затрат и действенного управления ФМС на основе результатов широкомасштабного пересмотра системы медицинского страхования/МСПС в рамках ООН</p>	<ul style="list-style-type: none"> – <i>Введение отчислений на цели МСПС в отношении внебюджетных проектов, к осуществлению которых привлекается персонал, участвующий в ФМС</i> – <i>Пересмотр информационно-технологических и связанных с ними процессов и процедур в целях их упрощения/оптимизации</i>
<p>3. Совершенствование существующих методов работы и поощрение новых решений на основе более эффективной командной работы</p>	<ul style="list-style-type: none"> – <i>Рационализация административных процедур</i> – <i>Более широкое внедрение компьютерных и электронных инструментов в целях повышения качества услуг и производительности труда</i>

Часть III.B – Финансовое управление

Нижеследующий текст содержит все ожидаемые результаты, принятые в документе 37 С/5 Утвержденный, которые были пересмотрены с учетом сценария на уровне 653 млн. долл. Он также при необходимости включает пересмотренные описательные части документа 37 С/5 Утвержденный.

11001 ВФМ – это служба Организации, подчиняющаяся непосредственно Генеральному директору и управляемая главным финансовым сотрудником (ГФС). Средства на деятельность, связанную исключительно с мероприятиями на местах и прямым административным содействием в осуществлении программ, предусмотрены в Части II бюджета.

11002 Деятельность Бюро финансового управления была реорганизована в 2012 г. и включает в себя четыре направления: предоставление финансовых и бухгалтерских услуг; мониторинг и отчетность о результатах финансовой деятельности; разработка мер финансовой политики и процессов и мониторинг соответствия им; а также предоставление административной поддержки деятельности на местах и другим секторам и бюро (общезаконодательные платформы административных сотрудников). В 2013 г. в сферу ответственности ВФМ были также включены разработка и мониторинг политики, связанной с заключением контрактов и закупками, а также оперативная поддержка подразделениям на местах в части, касающейся выполнения контрактов и управления ими.

11004 Главные функции ВФМ – содействие принятию обоснованных решений и обеспечение сохранности ресурсов организации посредством:

- мониторинга и подготовки аналитической отчетности о результатах финансовой деятельности и рисках для исполнителей программ, высшего управленческого звена и руководящих органов, а также подготовка отчетности о расходах по программе, финансовой отчетности для доноров и финансовой отчетности, удовлетворяющей требованиям МСУГС;
- укрепления систем внутреннего контроля на основе оценки финансовых рисков; разработки мер политики в сфере финансового управления; а также контроля за соблюдением установленных требований, включая работу «службы одного окна», обеспечивающей гарантии по контрактам высокой стоимости и контрактам, связанным с высокой степенью риска;
- предоставления бухгалтерских услуг, включая обеспечение надлежащей финансовой документации; хранения и инвестирования средств в соответствии с инвестиционной политикой организации; оказания услуг, касающихся заработной платы; решения вопросов, связанных с банковскими счетами и банковскими услугами, иностранной валютой, обменными и кредитными рисками;
- модернизации мер политики в сфере финансового управления, процедур и процессов в целях использования передового опыта, обеспечения эффективности и снижения временных затрат и расходов административного характера, а также обеспечения обучения специалистов по программе и административных сотрудников и руководства их деятельностью;

- координации проведения внешних ревизий и финансовых проверок и оказания поддержки по финансовым аспектам управления, касающимся аккредитации доноров и заключения рамочных соглашений;
- предоставления услуг административного секретариата секторам и бюро, а также оказание содействия подразделениям на местах;
- мониторинга и административного управления бюджетами на текущие расходы подразделений на местах;
- участия в общесистемном процессе реформы Организации Объединенных Наций по финансовым и бюджетным вопросам, а также согласования методов работы.

Ожидаемый результат 1: Содействие принятию обоснованных решений посредством создания потенциала в сфере финансового управления

<i>Показатели эффективности</i>	<i>Контрольные показатели на 2017 г. в рамках бюджета ННР 38 С/5 в объеме 653 млн. долл.</i>
1. Регулярная подготовка аналитической отчетности о результатах финансовой деятельности для руководящих органов, группы старших руководителей, исполнителей программ и финансирующих структур	<ul style="list-style-type: none"> – <i>Своевременная подготовка:</i> – <i>ежемесячных финансовых сводок для использования в работе группы старших руководителей, сотрудников по административным вопросам и подразделений на местах</i> – <i>на полугодовой основе для Исполнительного совета диаграмм, таблиц и графиков, освещающих ход выполнения программы</i> – <i>в рамках ВФМ квартальной отчетности о финансовых показателях по проектам/программам</i>
2. Организация обучения по вопросам финансового управления для специалистов по программам и административных сотрудников	<ul style="list-style-type: none"> – <i>Прохождение обучения всеми сотрудниками по административным вопросам (АС) и специалистами по программе</i> – <i>Подбор 25 кандидатов для прохождения курса подготовки инструкторов с целью дальнейшего оказания ими содействия и проведения обучения на региональном уровне</i>
3. Соблюдение установленных принципов при подготовке директивных рекомендаций	– <i>Сокращение количества просьб об отступлении от установленных требований</i>
4. Ежегодная подготовка финансовой отчетности в соответствии со стандартами МСУГС	– <i>Подготовка на ежегодной основе финансовой отчетности в соответствии со стандартами МСУГС и доклада Генерального директора о результатах финансовой деятельности</i>

Ожидаемый результат 2: Переход от «культуры контроля» к системе отчетности, обеспечивающей автономность при выполнении программы и большую степень уверенности в способности Организации эффективно контролировать свое функционирование

<i>Показатели эффективности</i>	<i>Контрольные показатели на 2017 г. в рамках бюджета ННР 38 С/5 в объеме 653 млн. долл.</i>
<p>1. Разработка рамок подотчетности, основанных на оценке риска и включающих в себя полномочия и подотчетность в области финансового управления, делегируемые подразделениям на местах и секторам</p>	<p>– <i>Создание и внедрение рамок подотчетности, основанных на оценке риска, и пересмотр таблицы распределения полномочий</i></p>
<p>2. Выполнение в течение 12 месяцев всех рекомендаций внутреннего и внешнего аудита по вопросам финансового управления</p>	<p>– <i>Выполнение в течение 12 месяцев 75% рекомендаций внутреннего и внешнего аудита по вопросам финансового управления</i></p>
<p>3. Документальное оформление и внедрение рамок мониторинга и соблюдения установленных требований</p>	<p>– <i>Внедрение рамок мониторинга</i> – <i>Проведение работы по ежегодной проверке соблюдения установленных требований</i></p>
<p>4. Снижение уровня риска, выявленного в областях контроля</p>	<p>– <i>Сокращение на 25% параметров контроля в составе соответствующих рамок, по которым были выявлены несоответствия требованиям</i> – <i>Проведение ежегодной самооценки механизмов внутреннего контроля: достижение во всех областях в более чем 95% рейтинговых показателей 1 и 2</i></p>
<p>5. Отсутствие оговорок в ежегодном аудиторском заключении по финансовым отчетам</p>	<p>– <i>Отсутствие оговорок в ежегодном аудиторском заключении</i></p>

Ожидаемый результат 3: Укрепление потенциала путем создания центров повышения квалификации в сфере финансового управления с территориальной привязкой к местам осуществления деятельности ЮНЕСКО на основе экономически эффективных процессов и оперативного решения административных вопросов

<i>Показатели эффективности</i>	<i>Контрольные показатели на 2017 г. в рамках бюджета ННР 38 С/5 в объеме 653 млн. долл.</i>
<p>1. Ожидаемый результат 3: укрепление потенциала путем создания центров повышения квалификации в сфере финансового управления с территориальной привязкой к местам осуществления деятельности ЮНЕСКО на основе экономически эффективных процессов и оперативного решения административных вопросов</p>	<ul style="list-style-type: none"> – Включение в сводки ВФМ отчета о реализации стандартов обслуживания в сфере финансов, управления бюджетом и бухгалтерских услуг – Согласование методов работы посредством участия в общесистемном процессе реформы ООН по финансовым и бюджетным вопросам
<p>2. Укомплектование сотрудниками с соответствующими навыками в области финансового управления сети подразделений на местах, институтов и Штаб-Квартиры</p>	<ul style="list-style-type: none"> – Сохранение вакантными не более 5% должностей АС и сотрудников административных платформ – Разработка положений, касающихся перспектив профессионального роста административных сотрудников и персонала ВФМ
<p>3. Сокращение временных затрат на административные процедуры в сфере финансового управления кадрами, закупками и проектами</p>	<ul style="list-style-type: none"> – Сокращение во взаимодействии с Отделом управления знаниями и информационными системами (КМИ) на 25% затрат времени на административные процедуры посредством упрощения рабочих процессов

Часть III.C – Управление службами поддержки

Нижеследующий текст содержит все ожидаемые результаты, принятые в документе 37 С/5 Утвержденный, которые были пересмотрены с учетом сценария на уровне 653 млн. долл. Он также при необходимости включает пересмотренные описательные части документа 37 С/5 Утвержденный.

12001 Задачей Бюро по управлению службами поддержки является обеспечение эффективного содействия осуществлению программ ЮНЕСКО в части, касающейся закупок, телекоммуникаций, совещаний, конференций, устного и письменного перевода, документов, а также управления службами эксплуатации и безопасности.

12003 Важнейшая цель состоит в повышении уровня эффективности посредством перехода на новые принципы предоставления услуг поддержки посредством введения более рациональной, эффективной и компактной организационной структуры.

Ожидаемый результат 1: Повышение эффективности и рентабельности

<i>Показатели эффективности</i>	<i>Контрольные показатели на 2017 г. в рамках бюджета ННР 38 С/5 в объеме 653 млн. долл.</i>
1. Обеспечение закупок товаров общего назначения и управления контрактами	– Обеспечение максимальной рентабельности затрат посредством заключения долгосрочных соглашений (ДСС) о закупках товаров и услуг общего назначения
2. Внедрение в практику эксплуатации Штаб-квартиры ЮНЕСКО систем устойчивого и экологического управления	– Разработка показателей рационального управления оперативной деятельностью Штаб-квартиры и реализация политики сокращения выбросов парниковых газов

Глава 2 – Управление службами переводов и документов

Ожидаемый результат 2: Обеспечение многоязычия и качества услуг по переводу и выпуску документов

<i>Показатели эффективности</i>	<i>Контрольные показатели на 2017 г. в рамках бюджета ННР 38 С/5 в объеме 653 млн. долл.</i>
1. Обеспечение управления услугами по переводу и выпуску документов	– Повышение уровня удовлетворенности пользователей благодаря своевременности выпуска и качеству документов

<i>Показатели эффективности</i>	<i>Контрольные показатели на 2017 г. в рамках бюджета ННР 38 С/5 в объеме 653 млн. долл.</i>
2. Обеспечение возможности оценки выполнения работы службами перевода и выпуска документов	– Укрепление подотчетности и ответственного подхода через заключение соглашений о качестве и объеме обслуживания в отношении служб перевода и выпуска документов
3. Эффективность и минимизация издержек при осуществлении перевода и выпуска документов	– Повышение эффективности электронного документооборота и обеспечение полного возмещения расходов

Глава 3 – Управление службами эксплуатации, безопасности и охраны, конференциями и культурными мероприятиями

12019

Служба безопасности обеспечивает поддержание в Штаб-квартире и на местах безопасной и защищенной рабочей среды в соответствии с минимальными оперативными стандартами безопасности Организации Объединенных Наций, с тем чтобы в максимально возможной степени свести к минимуму соответствующие риски.

Ожидаемый результат 3: Обеспечение защищенной, безопасной, эргономичной и более доступной рабочей среды

<i>Показатели эффективности</i>	<i>Контрольные показатели на 2017 г. в рамках бюджета ННР 38 С/5 в объеме 653 млн. долл.</i>
1. Обеспечение бесперебойного функционирования технических средств и оборудования Штаб-квартиры и сведение к минимуму различных рисков	– Улучшение до приемлемого уровня соответствия требованиям обслуживания, поддержания состояния и обновления помещений в части, касающейся безопасности, гигиены и бесперебойности работы
2. Оценка и корректировка мер по охране и обеспечению безопасности в Штаб-Квартире и на местах с учетом складывающейся ситуации и имеющихся рисков	– Повышение устойчивости работы оборудования для обеспечения охраны и безопасности в Штаб-квартире и на местах с соблюдением более строгих требований

<i>Показатели эффективности</i>	<i>Контрольные показатели на 2017 г. в рамках бюджета ННР 38 С/5 в объеме 653 млн. долл.</i>
<p>3. Обеспечение возможности проведения конференций, совещаний и культурных мероприятий в Штаб-квартире и на местах при организации совещаний, предусмотренных нормативными документами</p>	<p><i>– Применение передового опыта в организации конференций и культурных мероприятий, повышение уровня удовлетворенности клиентов и повышение подготовленности помещений к проведению конференций и культурных мероприятий с соблюдением более строгих требований и максимальным задействованием имеющихся у Штаб-квартиры возможностей</i></p>

Часть III.D – Управление информационными системами и коммуникациями

Нижеследующий текст содержит все ожидаемые результаты, принятые в документе 37 С/5 Утвержденный, которые были пересмотрены с учетом сценария на уровне 653 млн. долл. Он также при необходимости включает пересмотренные описательные части документа 37 С/5 Утвержденный.

13001

В рамках всеобъемлющей стратегии по управлению знаниями (УЗ) и внедрению информационных и коммуникационных технологий (ИКТ) предусмотрено управление корпоративной инфраструктурой ИКТ, прикладными приложениями, средствами проведения аудио/видеоконференций, электронными архивами и базой архивных, библиотечных и документальных данных Организации (UNESDOC) в рамках имеющихся ресурсов по ряду ключевых и базовых приоритетных направлений в интересах обеспечения устойчивого функционирования имеющихся систем и инфраструктур. Важнейшая цель будет состоять в том, чтобы обеспечить выполнение программы через оказание услуг, связанных с ИКТ, информационной поддержкой, библиотеками, архивами и службами управления документацией, которые отвечали бы потребностям Организации.

13002

Особое внимание уделяется вопросам эффективности с точки зрения затрат эксплуатации и управления инфраструктурой и программной средой, в отношении которых предпринимаются следующие шаги:

- децентрализация основной деятельности в страны с более низким уровнем затрат;
- использование в соответствующих случаях услуг внешних исполнителей;
- тесное сотрудничество с учреждениями системы ООН в целях задействования наработанного опыта или осуществления совместных закупок;
- упрощение системы управления знаниями и ИКТ в целях снижения эксплуатационных расходов.

13003

Приоритетная задача будет состоять в обеспечении бесперебойной работы и повышении качества услуг через расширение функциональных возможностей и использование новых инструментальных средств, отвечающих меняющимся потребностям Организации. В этом отношении особое внимание будет уделяться совершенствованию систем коммуникации и инструментов совместной работы, а также качеству связи с подразделениями на местах и содействию осуществлению программы путем обеспечения надлежащего соблюдения и тщательного применения действующей политики и правил.

Ожидаемый результат 1: Обеспечение условий для осуществления программы

Показатели эффективности	Контрольные показатели на 2017 г. в рамках бюджета ННР 38 С/5 в объеме 653 млн. долл.
<p>1. Обеспечение доступности инфраструктуры, в том числе электронной почты и подключения к сети Интернет, послеаварийное восстановление и применение политики и стандартов</p>	<ul style="list-style-type: none"> – Обеспечение доступности инфраструктуры – Общее улучшение функционирования информационных систем – Выполнение плана бесперебойного функционирования и порядка послеаварийного восстановления – Внедрение дополнительных мер по кибербезопасности – Замена системы телефонии (требуется дополнительное внебюджетное финансирование)
<p>2. Обеспечение доступности и сохранности институциональных архивов</p>	<ul style="list-style-type: none"> – Осуществление стратегии хранения электронных документов – Распространение практики электронного архивирования в подразделениях на местах – Оцифровывание и обеспечение онлайн-доступа ко всем документам руководящих органов, начиная с 1945 г., а также к материалам отдельных мероприятий исторического характера в мультимедийном формате
<p>3. Предложения по использованию новых технологий, обеспечивающих очевидные преимущества для осуществления программы</p>	<ul style="list-style-type: none"> – Внедрение технических решений для организации конференц-связи и мгновенного обмена сообщениями – Использование новых мобильных технологий – Интеграция систем связи в подразделениях на местах

Резервы для пересмотра штатного расписания и для медицинского страхования после прекращения службы (МСПС)

В нижеследующих разделах бюджетные предложения в рамках сценариев в 653 млн. долл. и в 667 млн. долл. являются одинаковыми.

Перерасчет для пересмотра штатного расписания и МСПС

Обычный бюджет								Итого 38 С/5 Предлагаемый 653 млн. долл./ 667 млн. долл.	Внебюджет- ные средства ⁽¹⁾
37 С/5 Утверж- денный	Сравнительные перечисления в/(из)	37 С/5 Утвержденный с коррекци- ровками	Перерасчет/ технические корректировки	Корректи- ровка с учетом фактора задержки в замещении вакансий (0-5%)	38 С/5 Увеличение/ (сокращение) в реальном выражении	долл.	долл.		
Резерв для пересмотра штатного расписания (реклассификация должностей и согласованное прекращение службы)	1 300 000	-	1 300 000	-	-	1 700 000	3 000 000	-	
Резерв по долгосрочным обязательствам для медицинского страхования после прекращения службы (МСПС)	-	-	-	-	-	3 748 000	3 748 000	-	

Более подробные сведения об информации, содержащейся в колонках выше, см. в Технической записке о методах составления бюджета, применявшихся при подготовке Проекта бюджета на 2016-2017 гг. (38 С/5) в части «Техническая записка и приложения».

(1) Проекты, подлежащие осуществлению в 2016-2017 гг., средства на которые уже получены или твердо обещаны, включая должности, финансируемые за счет возмещения вспомогательных расходов на программу.

Резервы для пересмотра штатного расписания предоставляются для покрытия расходов на реклассификацию должностей и планов добровольного прекращения службы в течение двухлетнего периода в соответствии с необходимостью. Сумма данного резерва составляет 3 000 000 долл.

Кроме того, необходимо отметить, что в ЮНЕСКО действует план медицинского страхования, предоставляющий покрытие медицинских расходов работающим и вышедшим на пенсию сотрудникам. Как и в других учреждениях общей системы ООН, сотрудники, достигшие к моменту выхода на пенсию возраста не менее пятидесяти пяти лет и чей стаж отчислений в фонд медицинского страхования составляет не менее 10 лет, имеют право на участие в фонде медицинского страхования после прекращения службы (МСПС). На покрытие обязательств по МСПС была выделена сумма в размере 3 748 000 млн. долл., что соответствует одному проценту расходов на персонал в соответствии с резолюцией 37 С/85: «Предусматривает возможность установления, начиная с 1 января 2016 г., отчисления в размере 1 процента от общего объема расходов на персонал по всем источникам финансирования для финансирования обязательств по МСПС в отношении работающих сотрудников при условии дальнейшего применения реалистичного расчета фактора задержки в качестве части методов составления бюджета».

Часть IV – Погашение займов на обновление помещений Штаб-квартиры и здания МБП

В нижеследующих разделах бюджетные предложения в рамках сценариев в 653 млн. долл. и в 667 млн. долл. являются одинаковыми.

Часть IV

Обычный бюджет								Итого 38 С/5 Предлагаемый – 653 млн. долл./ 667 млн. долл.	Внебюджетные средства ⁽¹⁾
37 С/5 Утвержденный	Сравнительные перечисления в/(из)	37 С/5 Утвержденный с корректировками	Перерасчет/ технические корректировки	Корректировка с учетом фактора задержки в замещении вакансий (0-5%)	38 С/5 Увеличение/ (сокращение) в реальном выражении	долл.	долл.		
Погашение займов на обновление помещений Штаб-квартиры и здания МБП	14 074 000	–	14 074 000	8 400	–	–	14 082 400	–	

Более подробные сведения об информации, содержащейся в колонках выше, см. в Технической записке о методах составления бюджета, применявшихся при подготовке Проекта бюджета на 2016-2017 гг. (38 С/5) в части «Техническая записка и приложения».

(1) Проекты, подлежащие осуществлению в 2016-2017 гг., средства на которые уже получены или твердо обещаны, включая должности, финансируемые за счет возмещения вспомогательных расходов на программу.

Для документа 38 С/5 Часть IV включает сумму в 14 082 400 долл., отражающую суммы, необходимые для погашения в 2016-2017 гг. займа на План обновления («План Бельмона») в размере 13 784 000 долл. и займа на здание Международного бюро просвещения в размере 298 400 долл.

Часть V – Предполагаемое увеличение расходов

В нижеследующих разделах бюджетные предложения в рамках сценариев в 653 млн. долл. и в 667 млн. долл. являются одинаковыми.

Часть V

Обычный бюджет								Итого 38 С/5 Предлагаемый 653 млн. долл./ 667 млн. долл.	Внебюджет- ные средства ⁽¹⁾
37 С/5 Утверж- денный	Сравнительные перечисления в/(из)	37 С/5 Утвержденный с коррекци- ровками	Перерасчет/ технические корректировки	Корректи- ровка с учетом фактора задержки в замещении вакансий (0-5%)	38 С/5 Увеличение/ (сокращение) в реальном выражении	долл.	долл.		
Предполагаемое увеличение расходов	13 041 000	–	13 041 000	628 300	–	(8 392 300)	5 277 000	долл.	

Более подробные сведения об информации, содержащейся в колонках выше, см. в Технической записке о методах составления бюджета, применявшихся при подготовке Проекта бюджета на 2016-2017 гг. (38 С/5) в части «Техническая записка и приложения».

(1) Проекты, подлежащие осуществлению в 2016-2017 гг., средства на которые уже получены или твердо обещаны, включая должности, финансируемые за счет возмещения вспомогательных расходов на программу.

В соответствии с методами составления бюджета, утвержденными в резолюции 36 С/110, в решении 190 ЕХ/19 Часть II и в резолюции 37 С/92, расходы на персонал, товары и услуги по частям I-IV бюджета рассчитаны исходя из сметы расходов по состоянию на 31 декабря 2015 г. Увеличения расходов в результате действия регламентирующих факторов и инфляции, которые предположительно произойдут в двухлетний период 2016-2017 гг., не включаются в Части I-IV, а указываются отдельно в Части V бюджета.

Смета в связи с предполагаемым увеличением расходов в 2016-2017 гг. была рассчитана в сумме 5 277 000 долл. Для использования ассигнований по этой части бюджета требуется предварительное утверждение Исполнительным советом.



Организация
Объединенных Наций по
вопросам образования,
науки и культуры

2016-2017 гг.

38 С/5

ДОБАВЛЕНИЕ 1

ТЕХНИЧЕСКАЯ ЗАПИСКА
И ПРИЛОЖЕНИЯ





Организация
Объединенных Наций по
вопросам образования,
науки и культуры

2016-2017 гг.

38 С/5

ДОБАВЛЕНИЕ 1

ТЕХНИЧЕСКАЯ
ЗАПИСКА И
ПРИЛОЖЕНИЯ

Опубликовано в 2015 г.
Организацией Объединенных Наций
по вопросам образования, науки и культуры
7, Place de Fontenoy, 75352 PARIS 07 SP
Набрано и напечатано в типографии ЮНЕСКО

Макет обложки: © Shutterstock/Godruma

© UNESCO 2015
Отпечатано во Франции

38 С/5 Проект – Добавление 1 – Техническая записка и приложения

	Стр.
I – Техническая записка о методах составления бюджета, применявшихся при подготовке Проекта программы и бюджета на 2016-2017 гг. (38 С/5)	5
II – Приложения	37
Приложение I Бюджетная сводка по обычному бюджету и внебюджетным средствам в разбивке по главным направлениям деятельности	38
Приложение II Сводная таблица штатных должностей обычной программы в разбивке по классам: сопоставление документов 37 С/5 Утвержденный и 38 С/5 Предлагаемый	44
Приложение III Сводка по децентрализации в разбивке по регионам Список подразделений на местах (исключая институты и центры ЮНЕСКО)	50
Приложение IV Скользящий корпоративный план проведения оценок ЮНЕСКО (2014-2017 гг.)	63
Приложение V Сводка по обычному бюджету в разбивке по основным статьям расходов	65
Приложение VI Сводка внебюджетных оперативных проектов в разбивке по регионам-бенефициарам	67
Приложение VII Сводка самофинансируемых фондов (внебюджетных)	71

Техническая записка о методах составления бюджета, применявшихся при подготовке Проекта программы и бюджета на 2016-2017 гг. (38 С/5)

Проект 38 С/5 на основе: верхнего предельного уровня бюджета в 653 млн. долл. при нулевом номинальном росте (ННР); и верхнего предельного уровня бюджета в 667 млн. долл. при нулевом номинальном росте плюс (ННР+)

T001 В своих предварительных предложениях по Проекту 38 С/5 (195 EX/13 и 195 EX/13.INF) Генеральный директор представила общее описание способов, методов и практических мер, которые будут применяться при подготовке Проекта программы и бюджета на 2016-2017 гг. Для целей информации в этом документе представлены также сметы бюджетных потребностей при нулевом реальном росте, подготовленные на основе последних сведений, имевшихся у Секретариата на этот момент времени.

T002 Кроме того, в предварительных предложениях представлены три сценария в отношении верхнего предельного уровня бюджета для Проекта 38 С/5.

- Первый сценарий соответствует **верхнему предельному уровню бюджета в 681,8 млн. долл. при нулевом реальном росте (ННР)**, что на 28,8 млн. долл. выше уровня бюджета в Утвержденном документе 37 С/5. Вместе с тем, эта дополнительная сумма (обычно упоминаемая как потребности при ННР) не представляет собой реальное увеличение средств, поскольку она достаточна только для покрытия расходов в связи с инфляцией, увеличения расходов, обусловленных регламентирующими факторами, и технических корректировок, переносимых из одного бюджетного периода в другой. В свете этого верхний предельный уровень бюджета при ННР позволил бы Организации лишь сохранять ту же покупательную способность, что и в Утвержденном документе 37 С/5.
- Во втором сценарии представлен **бюджет в 653 млн. долл. при нулевом номинальном росте (ННР)**. В этом сценарии Организация сохраняет тот же утвержденный верхний предельный уровень бюджета, что и в документе 37 С/5. Вместе с тем, это подразумевает, что Организация должна будет абсорбировать все увеличение расходов, связанное с инфляцией и регламентирующими факторами, путем дополнительного сокращения своей структуры и уровня деятельности. Однако в свете резких сокращений, которым уже подверглась Организация с начала финансового кризиса (т.е. с 2011 г.), дополнительное сокращение в

реальном выражении в размере более 20 млн. долл. имело бы серьезные последствия для ЮНЕСКО.

- В связи с этим Генеральный директор представила третий сценарий – **ННР+** в качестве компромиссного предложения. В этом сценарии верхний предельный уровень бюджета был бы увеличен для покрытия части потребностей НРР (т.е. на 14,4 млн. долл.) для сохранения программы и обеспечения, по возможности, активного участия ЮНЕСКО в деятельности, связанной с повесткой дня в области развития на период после 2015 г.

Однако это увеличение недостаточно для покрытия всего увеличения расходов в связи с инфляцией и действием регламентирующих факторов, и, поэтому, Организации пришлось бы абсорбировать остальную часть потребностей НРР (т.е. 14,4 млн. долл.) посредством дополнительного сокращения расходов и снижения эффективности.

T003

Рассмотрев документы 195 EX/13 и 195 EX/13.INF, Исполнительный совет, в частности, просил также Генерального директора представить Совету на его 196-й сессии варианты проекта бюджета на основе верхнего предельного уровня в размере **653 млн. долл. и 667 млн. долл.**, соответственно, по сценариям «ННР» и «ННР+».

T004

Исполнительный совет в пункте 14 решения 195 EX/13 просил далее Генерального директора:

- (a) подготовить проект бюджета в соответствии с конкретной рекомендацией ревизора со стороны о необходимости представлять обоснование всех бюджетных данных и обеспечивать возможность четкого отслеживания этих данных на всех стадиях бюджетного процесса;
- (b) подготовить проект бюджета с максимальным учетом фактических расходов по персоналу с учетом изменений в объеме вознаграждений, осуществленных или предусмотренных в результате решений и рекомендаций Комиссии по международной гражданской службе (КМГС);
- (c) установить, начиная с документа 38 C/5, отдельную статью расходов для финансирования повышения оклада в пределах класса в рамках применяемой шкалы окладов;
- (d) предложить в проекте бюджета реалистичный показатель фактора задержки и представить обоснование предлагаемых цифр и расчетов с учетом положения пункта 3 резолюции 37 C/85;
- (e) представить обновленный список с суммами не подлежащих сокращению расходов;
- (f) подготовить доклад о расходах на персонал с различными вариантами экономии средств, в том числе повышение оклада в пределах класса на основании результатов деятельности;
- (g) довести до сведения Комиссии по международной гражданской службе (КМГС) мнение государств-членов о том, что рост расходов на персонал имеет значительные бюджетные последствия для Организации, и просить КМГС провести исследование воздействия ее рекомендаций на бюджеты входящих в общую систему ООН организаций, в частности, в контексте текущего всеобъемлющего пересмотра вознаграждений в рамках общей системы Организации Объединенных Наций;

- (h) включить в проект бюджета различные варианты финансирования реформы и поддержки сети подразделений на местах, в том числе за счет обычной программы и внебюджетных средств, учитывая выводы подготовленного в соответствии с решением 194 EX/4 (IV) доклада;
- (i) подготовить к 196-й сессии Исполнительного совета доклад о текущих и предлагаемых реформах с указанием среднесрочных мер, расходов и сроков для определения возможных источников финансирования на цели укрепления осуществления программы и обеспечить ежегодное представление соответствующих докладов о ходе работы;
- (j) выделить программные средства для плана расходов в объеме 507 млн. долл. в соответствии с установленными в решении 5 X/EX/2 приоритетами;

Исполнительный совет также отметил, что при подготовке Проекта 38 C/5 предполагается пересмотреть постоянный обменный курс доллара. В результате этого пересмотра верхний предельный уровень бюджета в Утвержденном документе 38 C/5 будет отличаться от сумм, представленных в Проекте 38 C/5 (т.е. 653 млн. долл. для сценария ННР и 667 млн. долл. для сценария ННР+). Это произойдет вследствие того, что часть бюджета и установленных взносов, деноминированных в евро, будет конвертирована в доллары с использованием пересмотренного постоянного курса доллара. Вместе с тем, следует отметить, что общая сумма взносов, требуемых в евро и долларах от всех государств-членов, не будет затронута этой переоценкой и останется той же, что и в документе 37 C/5 при сохранении тех же значений других переменных.

T005 В соответствии с вышеупомянутыми решениями Генеральный директор представляет на рассмотрение Исполнительному совету Проект 38 C/5 (2016-2017 гг.), который включает два сценария: первый сценарий основан на верхнем предельном уровне бюджета в размере **653 млн. долл.** при нулевом номинальном росте (ННР), а второй сценарий исходит из верхнего предельного уровня бюджета в **667 млн. долл.** при нулевом номинальном росте плюс (ННР+).

T006 Помимо изменений, запрошенных Исполнительным советом в решении 195 EX/13, при подготовке Проекта 38 C/5 применялись те же методы и методологии составления бюджета, которые были указаны в резолюции 37 C/92. Ниже в разделе, озаглавленном «Методы составления бюджета», представлены подробные сведения о методах и предположениях, использованных при подготовке Проекта 38 C/5.

T007 Кроме того, в нижеследующем разделе представлена дополнительная информация относительно различных элементов решения 195 EX/13:

- (a) В соответствии с пунктом 4 решения 195 EX/13, касающимся метода бюджетирования, ориентированного на конечные результаты (БКР), в процесс подготовки бюджета для пяти крупных программ было внесено фундаментальное изменение. В соответствии с новым процессом предварительные планы работы подготавливались всеми ответственными программными специалистами в Штаб-квартире и в подразделениях на местах в качестве важной основы для проекта бюджета, тогда как в прошлом планы работы составлялись после утверждения программ и бюджета Генеральной конференцией. Предварительные планы работы подготавливались с целью сосредоточения внимания на ресурсах, необходимых для достижения каждого ожидаемого результата, и на представлении смет по оперативным расходам и людским ресурсам в рамках как обычного бюджета, так и внебюджетных средств, для каждого предлагаемого мероприятия. Эта работа проводилась

с использованием инструмента на основе информационных технологий, специально разработанного для этой цели. Этот новый процесс БКР может характеризоваться проведением интенсивных консультаций по принципу «снизу вверх»; он позволил каждому программному сектору выбрать последовательный комплекс мероприятий в рамках каждого ожидаемого результата.

При подготовке следующего документа 39 С/5 Секретариат намерен расширить этот процесс БКР на другие области помимо пяти крупных программ посредством дальнейшего внедрения усовершенствований на основе извлеченных уроков. В то же время предполагается вновь рассмотреть, каким образом можно улучшить определение ожидаемых результатов и показателей эффективности и как можно последовательным образом усовершенствовать мониторинг и оценку программы, поскольку все эти элементы являются ключевыми факторами успешного применения БКР.

- (b) В связи с просьбой о подготовке бюджета на основе как можно более точного учета фактических расходов на персонал (пункт 14.b решения 195 EX/13) Секретариат, после проведения тесной консультации с Бюро по управлению людскими ресурсами, которое следило за дискуссиями, происходящими в Комиссии по международной гражданской службе (КМГС), определил, что общие расходы на персонал для документа 38 С/5 могут быть сокращены на 6,7 млн. долл. по сравнению с оценками НРР, представленными в документе 195 EX/13. Это соответствует сокращению в размере 3,7 млн. долл. смет на основе перерасчета для частей I-IV и сокращению на 3 млн. долл. в Части V. Это сокращение явилось результатом, главным образом, устранения возможных увеличений, которые первоначально предусматривались в 2015 г. в отношении корректива по месту службы в Париже и зачитываемого для пенсии вознаграждения сотрудников категории специалистов.

Таким образом, пересмотренные потребности НРР в настоящее время оцениваются в 22,1 млн. долл. на 2016-2017 гг. вместо ранее указанных 28,8 млн. долл. Более низкие потребности в перерасчете отражены во вводных таблицах различных глав в томе 2 и в Таблице 2 Технической записки

- (c) В отношении пункта 14.c решения 195 EX/13, в котором к Генеральному директору обращена просьба установить, начиная с документа 38 С/5, отдельную статью расходов для финансирования повышения оклада в пределах класса должности в рамках применяемой шкалы окладов, Секретариат хотел бы отметить, что расходы, связанные с этой статьей, оцениваются приблизительно в 2 млн. долл. за двухлетний период, однако после тщательного рассмотрения целесообразности и последствий такой меры, а также масштабов соответствующих расходов, в Проекте 38 С/5 не предусмотрена отдельная статья бюджета для этой цели. Более подробное пояснение по этому вопросу приводится в конце этой Технической записки в качестве «Приложения 1».
- (d) В связи с пунктом 14.d решения 195 EX/13 в отношении применения реалистичного фактора задержки следует отметить, что в Проекте 38 С/5 Генеральный директор предлагает применять фактор задержки в замещении вакансий в размере 5% для расходов на персонал. Это означает, что расходы на персонал в целом будут закладываться в бюджет на уровне 95% от их сметного объема. Финансовые последствия этой корректировки показаны во вводных таблицах по каждой главе в томе 2 и в Таблице 2 ниже в отдельной колонке, озаглавленной «Корректировка на фактор задержки (0%-5%)». Вместе с тем, применение такого коэффициента потребует тщательного мониторинга вакантных должностей и может

вызвать необходимость в задержке набора персонала на некоторые должности с целью обеспечения возможности надлежащего управления обычным бюджетом при сведении к минимуму воздействия на осуществление программы. Более подробное пояснение в отношении применяемого показателя фактора задержки и логического обоснования этого решения приводится в конце этой Технической записки в качестве «Приложения 2».

Кроме того, в соответствии с пунктом 3 резолюции 37 C/85 Проект 38 C/5 включает ассигнования в размере 3,7 млн. долл., что соответствует 1% от суммы расходов на персонал, в виде отдельной статьи ассигнований для долгосрочных обязательств в отношении медицинского страхования после прекращения службы (МСПС).

Следует напомнить, что Фонд медицинского страхования ЮНЕСКО позволяет сотрудникам, имеющим установленную выслугу лет, продолжать пользоваться медицинским страхованием после выхода на пенсию. Согласно соответствующим принципам МСУГС, это обязательство должно быть оценено на основе актуарных расчетов и признано в финансовых отчетах. Эта актуарная стоимость, указываемая как обязательство в отношении МСПС, по состоянию на конец 2014 г. оценивалась в 1,2 млрд. долл. (для сравнения, 826 млн. долл. в 2013 г.).

До настоящего времени ЮНЕСКО действовала главным образом в рамках системы «оплаты по фактическим расходам» для покрытия фактических расходов ФМС, в отличие от некоторых учреждений ООН, которые последовательно создавали резерв специально для этой цели.

37-я сессия Генеральной конференции предложила рассмотреть возможность установления, начиная с 1 января 2016 г., отчислений в размере 1% от общего объема расходов на персонал с целью финансирования обязательств в рамках МСПС в отношении работающих сотрудников при условии дальнейшего применения реалистичного расчета фактора задержки в качестве части методов составления бюджета. Таким образом, Проект 38 C/5 включает ассигнования на МСПС в размере 1%

Хотя 1% является символической суммой по сравнению с масштабом нынешних обязательств, это, тем не менее, шаг в правильном направлении, и в этом отношении его следует рассматривать как минимальную сумму, которую можно отложить для этой цели.

- (e) В соответствии с пунктом 14.e решения 195 EX/13 не подлежащие сокращению расходы Организации за 2016-2017 гг. оцениваются по всем секторам и бюро. Эта оценка все еще является предварительной попыткой, поскольку оказалось достаточно трудным установить четкие и точные определение и критерии не подлежащих сокращению расходов. Тем не менее, Секретариат на основе строгих критериев определил оценочную сумму, составляющую около 88 млн. долл. (исключая расходы на персонал), и эти не подлежащие сокращению расходы были учтены при подготовке первоначальных бюджетных пакетов для секторов и бюро с целью отразить их реальные возможности в плане любых требуемых сокращений бюджета. Более подробное пояснение в отношении не подлежащих сокращению расходов приводится также в конце этой Технической записки в «Приложении 3».
- (f) Различные доклады и дополнительная информация, запрашиваемые в пунктах 14.(f)-(i) решения 195 EX/13, будут включены в другие документы, представляемые Исполнительному совету на его 196-й сессии.

- (g) Кроме того, в соответствии с пунктом 14.h решения 195 EX/13 в рамках сценариев в 653 млн. долл. и 667 млн. долл. было выделено 5 млн. долл. для дополнительного финансирования реформы сети подразделений на местах. Однако, к сожалению, в планы расходов (в размере 507 млн. долл. и 518 млн. долл., соответственно) эти ассигнования не могли быть включены.
- (h) Информация относительно планов расходов для документа 38 C/5 приводится в Проекте 38 C/5 Addendum 2.
- (i) Кроме того, в соответствии с пунктом 11 решения 195 EX/13, где отмечается, что недавние изменения в управлении и пользовании зданиями Штаб-квартиры позволят выделить дополнительные средства для обычной программы, совокупные ассигнования на общие расходы (расходы на коммунальные услуги и эксплуатационное обслуживание в Штаб-квартире), покрываемые за счет обычной программы, в рамках 38 C/5 по сравнению с 37 C/5 были сокращены на 1,8 млн. долл. (т.е. с 8,2 млн. долл. до 6,4 млн. долл.). Эти сэкономленные средства позволили высвободить ассигнования для других оперативных расходов и в полной мере отражены в Проекте 38 C/5 по сценариям как ННР, так и ННР+, и сценариям их планов расходов.

T008

В свете вышеизложенного Генеральный директор должна принять несколько решений относительно распределения бюджетного пакета. В Таблице 1 ниже показано различие между Утвержденным документом 37 C/5 с внесенными корректировками и Проектом 38 C/5 в разбивке по основным частям бюджета для двух бюджетных сценариев. Были предприняты все усилия для сохранения программ в обоих сценариях. В сценарии 653 млн. долл. пять крупных программ были усилены на 4,3 млн. долл. по сравнению с установленными для них суммами в Утвержденном документе 37 C/5. Кроме того, были увеличены также ассигнования для следующих разделов: Часть I.C – Участие в объединенном аппарате ООН (3,5 млн. долл.); Часть III.A – Бюро по управлению людскими ресурсами, общеорганизационная подготовка и развитие кадров (чистое увеличение расходов Бюро на 0,7 млн. долл. в результате увеличения на 1 млн. долл. расходов на профессиональную подготовку); резерв для корректировок расходов на персонал (1,7 млн. долл.); и обязательства по медицинскому страхованию после прекращения службы (МСПС) (3,8 млн. долл.). По сценарию 667 млн. долл. крупные программы и СИЮ усилены еще больше, поскольку все дополнительные средства в размере 14 млн. долл. выделены исключительно для этих двух статей ассигнований.

T009

Однако это усиление произошло за счет других непрограммных секторов/бюро, поскольку соответствующие бюджеты пришлось еще более сократить по сравнению с их уровнями в Утвержденном документе 37 C/5. В частности, по сравнению с Утвержденным документом 37 C/5 для Управления подразделениями на местах (в рамках Части II.A) отмечается общее сокращение в размере 4,3 млн. долл., а ассигнования по Части V сокращены на 7,8 млн. долл.

Таблица 1 – Сводка различий между Проектом 38 С/5 и Утвержденным документом 37 С/5 с корректировками по основным частям бюджета

(в млн. долл. США)

	37 С/5 Утвержденный с поправками	Изменение	38 С/5 Предлагаемый ННР (653 млн. долл.)	Укрепление	38 С/5 Предлагаемый ННР+ (667 млн. долл.)
ЧАСТЬ I – ОБЩАЯ ПОЛИТИКА И УПРАВЛЕНИЕ					
A. Руководящие органы	10 769	(257)	10 512	–	10 512
B. Управление	20 323	(74)	20 249	–	20 249
C. Участие в объединенном аппарате системы Организации Объединенных Наций	15 283	3 512	18 795	–	18 795
ИТОГО, ЧАСТЬ I	46 375	3 182	49 557	–	49 557
ЧАСТЬ II – ПРОГРАММЫ И СЛУЖБЫ, СВЯЗАННЫЕ С ПРОГРАММОЙ					
A. Программы					
в том числе:					
5 крупных программ и СИЮ	309 710	4 275	313 986	14 000	327 986
Управление подразделениями на местах и реформа сети подразделений на местах	93 660	(4 306)	89 354	–	89 354
ИТОГО, ЧАСТЬ II.A	403 370	(31)	403 339	14 000	417 339
B. Службы, связанные с программой	50 503	(525)	49 978	–	49 978
C. Программа участия и стипендии	18 805	(399)	18 406	–	18 406
ИТОГО, ЧАСТЬ II	472 678	(955)	471 723	14 000	485 723
ЧАСТЬ III – ОБЩЕОРГАНИЗАЦИОННЫЕ СЛУЖБЫ					
A. Управление людскими ресурсами	32 681	739	33 420	–	33 420
B. Финансовое управление	14 477	(39)	14 438	–	14 438
C. Управление службами поддержки	46 595	(427)	46 168	–	46 168
D. Управление системами информации и коммуникации	11 779	(192)	11 587	–	11 587
ИТОГО, ЧАСТЬ III	105 532	81	105 613	–	105 613
Резерв для пересмотра штатного расписания (реклассификация должностей и согласованное прекращение службы)	1 300	1 700	3 000	–	3 000
Резерв для долгосрочных обязательств по МСПС Резерв для покрытия долгосрочных обязательств по медицинскому страхованию после прекращения службы (МСПС)		3 748	3 748	–	3 748
ЧАСТЬ IV – ПОГАШЕНИЕ ЗАЙМОВ НА ОБНОВЛЕНИЕ ПОМЕЩЕНИЙ ШТАБ-КВАРТИРЫ И СТРОИТЕЛЬСТВО ЗДАНИЯ МБП	14 074	8	14 082	–	14 082
ЧАСТЬ V – ПРЕДПОЛАГАЕМОЕ УВЕЛИЧЕНИЕ РАСХОДОВ	13 041	(7 764)	5 277	–	5 277
ИТОГО, ЧАСТИ I-V	653 000	–	653 000	14 000	667 000

Итоговые цифры могут несколько отличаться от сумм их слагаемых в результате округления.

Т0010

В Таблице 2 ниже приводится более подробное сравнение Утвержденного документа 37 С/5 с корректировками и Проекта 38 С/5; на эту таблицу будут регулярно даваться ссылки в этой Технической записке.

Таблица 2 – Различия между Проектом 38 С/5 и Утвержденным документом 37 С/5 с корректировками в разбивке по основным статьям ассигнований

(в млн. долл. США)

Основная статья бюджета	37 С/5 Утвержденный	Перевод в целях сравнения	37 С/5 Утвержденный с поправками	Отличие 38 С/5 (сценарий ННР) и 37 С/5 Утвержденный с поправками										Итого 38 С/5 Предлагаемый ННР (653 млн. долл.)	Укрепление	Итого 38 С/5 Предлагаемый ННР+ (667 млн. долл.)		
				Перерасчет (увеличения в результате действия регламент. факторов, инфляции и технических корректировок)							Итого, переоценка	Поправка на уровень фактора задержки (0%-5%)	Увеличение / сокращение в реальном исчислении				Итого, перерасчет (по сравнению с 37 С/5 Утвержденный с поправками)	
				Переоценка оперативных расходов и технические корректировки	Переоценка расходов на персонал		Переоценка расходов на персонал											
					Перерасчет расходов на персонал (в соответствии с решением 195 ЕХ/13)	Пересмотр переоценки расходов на персонал												
	долл.	долл.	долл.	долл.	долл.	долл.	долл.	долл.	долл.	долл.	долл.	%	долл.	долл.	долл.			
ЧАСТЬ I – ОБЩАЯ ПОЛИТИКА И УПРАВЛЕНИЕ																		
A. Руководящие органы	10 834	(65)	10 769	299	63	(23)	40	338	(111)	(484)	(257)	-2,4 %	10 512	–	10 512			
B. Управление	21 164	(841)	20 323	81	939	(313)	626	706	(858)	78	(74)	-0,4 %	20 249	–	20 249			
C. Участие в объединенном аппарате системы Организации Объединенных Наций		1 524	15 283	3 874	–	–	–	3 874	–	(362)	3 512	23,0 %	18 795	–	18 795			
Итого, ЧАСТЬ I	45 757	618	46 375	4 254	1 001	(336)	665	4 919	(968)	(769)	3 182	6,9 %	49 557	–	49 557			
ЧАСТЬ II – ПРОГРАММЫ И СЛУЖБЫ, СВЯЗАННЫЕ С ПРОГРАММОЙ																		
A. Программы																		
Крупная программа I – Образование	117 965	97	118 062	1 925	2 526	(582)	1 944	3 869	(2 705)	(113)	1 052	0,9 %	119 114	5 324	124 438			
Крупная программа II – Естественные науки	62 404	243	62 647	922	1 589	(458)	1 131	2 053	(2 219)	2 000	1 833	2,9 %	64 480	2 870	67 350			
Крупная программа III – Социальные и гуманитарные науки	33 197	(55)	33 142	494	931	(252)	679	1 172	(1 133)	350	390	1,2 %	33 532	1 497	35 030			
Крупная программа IV – Культура	54 122	(115)	54 007	658	1 561	(408)	1 153	1 811	(1 840)	745	715	1,3 %	54 722	2 425	57 147			
Крупная программа V – Коммуникация и информация	32 715	(62)	32 653	653	881	(188)	693	1 346	(986)	(109)	251	0,8 %	32 904	1 468	34 372			
Статистический институт ЮНЕСКО (СИЮ)	9 200	–	9 200	200	–	–	–	200	–	(167)	33	0,4 %	9 233	416	9 649			
Подразделения на местах	89 953	(1 293)	88 660	1 015	139	(165)	(26)	989	(3 051)	(2 244)	(4 306)	-4,9 %	84 354	–	84 354			
Дополнительные средства для реформы подразделений на местах	5 000	–	5 000	–	–	–	–	–	(211)	211	–	0,0 %	5 000	–	5 000			
Итого, Часть II.A	404 555	(1 185)	403 370	5 866	7 627	(2 053)	5 574	11 440	(12 143)	672	(31)	-0,0 %	403 339	14 000	417 339			
B. Службы, связанные с программой																		
1. Координация и мониторинг деятельности в интересах Африки	8 339	(41)	8 298	126	215	(75)	140	266	(205)	(178)	(117)	-1,4 %	8 182	–	8 182			
2. Координация и мониторинг деятельности в интересах гендерного равенства	2 217	–	2 217	25	88	(28)	60	85	(85)	24	24	1,1 %	2 241	–	2 241			
3. Деятельность ЮНЕСКО в ситуациях после конфликтов и бедствий	1 914	(359)	1 555	42	51	(19)	32	74	(35)	(144)	(105)	-6,7 %	1 450	–	1 450			

(в млн. долл. США)

Основная статья бюджета	37 C/5 Утвержденный	Перевод в целях сравнения	37 C/5 Утвержденный с поправками	Отличие 38 C/5 (сценарий ННР) и 37 C/5 Утвержденный с поправками										Итого 38 C/5 Предлагаемый ННР (653 млн. долл.)	Укрепление	Итого 38 C/5 Предлагаемый ННР+ (667 млн. долл.)
				Перерасчет (увеличения в результате действия регламент. факторов, инфляции и технических корректировок)				Итого, переоценка	Поправка на уровень фактора задержки (0%-5%)	Увеличение/сокращение в реальном исчислении	Итого, перерасчет (по сравнению с 37 C/5 Утвержденный с поправками)					
				Переоценка оперативных расходов и технические корректировки	Переоценка расходов на персонал		Переоценка расходов на персонал									
					Перерасчет расходов на персонал (в соответствии с решением 195 EX/13)	Пересмотр переоценки расходов на персонал		долл.	%	долл.	%					
4. Стратегическое планирование, мониторинг выполнения программы и подготовка бюджета	7 916	513	8 429	70	344	(96)	248	318	(293)	(35)	(10)	-0,1 %	8 419	-	8 419	
5. Общеорганизационное управление знаниями	5 048	-	5 048	22	278	(82)	196	218	(232)	17	4	0,1 %	5 052	-	5 052	
6. Внешние связи и информация общественности	24 579	377	24 956	113	1 091	(269)	822	934	(1 026)	(230)	(322)	-1,3 %	24 634	-	24 634	
Итого, Часть II.B	50 013	490	50 503	398	2 067	(569)	1 498	1 895	(1 875)	(545)	(525)	-1,0 %	49 978	-	49 978	
C. Программа участия и стипендии	18 805	-	18 805	376	60	(12)	48	424	(82)	(741)	(399)	-2,1 %	18 406	-	18 406	
ИТОГО, ЧАСТЬ II	473 373	(695)	472 678	6 640	9 754	(2 634)	7 120	13 759	(14 101)	(614)	(955)	-0,2 %	471 723	14 000	485 723	
ЧАСТЬ III – ОБЩЕОРГАНИЗАЦИОННЫЕ СЛУЖБЫ																
A. Управление людскими ресурсами (HRM)																
1. Управление людскими ресурсами (HRM)	19 023	658	19 681	156	632	(149)	483	639	(730)	(170)	(261)	-1,3 %	19 420	-	19 420	
2. Общеорганизационная подготовка и повышение квалификации персонала	1 000	-	1 000	31	-	-	-	31	-	969	1 000	100,0 %	2 000	-	2 000	
3. Взнос в Фонд медицинского страхования (ФМС) для ассоциированных участников и на административные расходы	-	-	12 000	-	-	-	-	-	-	-	-	0,0 %	12 000	-	12 000	
Итого, III.A	32 023	658	32 681	186	632	(149)	483	669	(730)	799	739	2,3 %	33 420	-	33 420	
B. Финансовое управление																
1. Финансовое управление	14 477	-	14 477	41	463	(165)	298	339	(707)	330	(39)	-0,3 %	14 438	-	14 438	
2. Общеорганизационные страховые премии	378	(378)	-	-	-	-	-	-	-	-	-	n/a	-	-	-	
Итого, III.B	14 855	(378)	14 477	41	463	(165)	298	339	(707)	330	(39)	-0,3 %	14 438	-	14 438	
C. Управление службами поддержки																
1. Управление и координация служб поддержки и закупок	3 860	-	3 860	7	172	(51)	121	128	(195)	157	90	2,3 %	3 950	-	3 950	

Основная статья бюджета	37 С/5 Утвержденный	Перевод в целях сравнения	37 С/5 Утвержденный с поправками	Отличие 38 С/5 (сценарий ННР) и 37 С/5 Утвержденный с поправками										Итого 38 С/5 Предлагаемый ННР (653 млн. долл.)	Укрепление	Итого 38 С/5 Предлагаемый ННР+ (667 млн. долл.)	
				Перерасчет (увеличения в результате действия регламент. факторов, инфляции и технических корректировок)						Итого, переоценка	Поправка на уровень фактора задержки (0%-5%)	Увеличение/сокращение в реальном исчислении	Итого, перерасчет (по сравнению с 37 С/5 Утвержденный с поправками)				
				Переоценка оперативных расходов и технические корректировки	Переоценка расходов на персонал		Переоценка расходов на персонал										
					Перерасчет расходов на персонал (в соответствии с решением 195 EX/D.13)	Пересмотр переоценки расходов на персонал											
	долл.	долл.	долл.	долл.	долл.	долл.	долл.	долл.	долл.	долл.	долл.	%	долл.	долл.	долл.		
2. Управление письменных переводов и документации	21 726	(1 313)	20 413	37	839	(221)	618	655	(782)	(3 026)	(3 153)	-15,4 %	17 260	-	17 260		
3. Управление зданиями, охрана и безопасность и обслуживание конференций и культурных мероприятий		1 110	22 322	206	467	(55)	412	618	(769)	2 786	2 635	11,8 %	24 957	-	24 957		
Итого, III.C	46 798	(203)	46 595	250	1 478	(327)	1 151	1 402	(1 746)	(83)	(427)	-0,9 %	46 168	-	46 168		
D. Управление информационными системами и коммуникациями	11 779	-	11 779	46	483	(113)	370	416	(489)	(120)	(192)	-1,6 %	11 587	-	11 587		
ИТОГО, ЧАСТЬ III	105 455	77	105 532	523	3 057	(754)	2 303	2 826	(3 671)	926	81	-0,6 %	105 613	-	105 613		
ИТОГО, ЧАСТИ I – III	624 585	-	624 585	11 417	13 811	(3 724)	10 087	21 504	(18 740)	(456)	2 308	0,4 %	626 893	14 000	640 893		
Резерв для пересмотра штатного расписания (реклассификация должностей и согласованное прекращение службы)	1 300	-	1 300	-	-	-	-	-	-	1 700	1 700	130,8 %	3 000	-	3 000		
Резерв по долгосрочным обязательствам для медицинского страхования после прекращения службы (МСПС)	-	-	-	-	-	-	-	-	-	3 748	3 748	n/a	3 748	-	3 748		
ЧАСТЬ IV – ПОГАШЕНИЕ ЗАЙМОВ НА ОБНОВЛЕНИЕ ПОМЕЩЕНИЙ ШТАБ-КВАРТИРЫ И СТРОИТЕЛЬСТВО ЗДАНИЯ МБП	14 074	-	14 074	8	-	-	-	8	-	-	8	0,1 %	14 082	-	14 082		
ЧАСТЬ V – ПРЕДПОЛАГАЕМОЕ УВЕЛИЧЕНИЕ РАСХОДОВ	-	-	13 041	5 572	(1 932)	(3 012)	(4 943)	628	-	(8 392)	(7 764)	-59,5 %	5 277	-	5 277		
ИТОГО, ЧАСТИ I – V	653 000	-	653 000	16 997	11 879	(6 735)	5 144	22 141	(18 740)	(3 401)	-	0,0 %	653 000	14 000	667 000		

Итоговые цифры могут несколько отличаться от сумм их составляемых в результате округления.

Методы составления бюджета

T0011

Как указывалось выше, помимо изменений, утвержденных Исполнительным советом в решении 195 EX/13, при подготовке Проекта 38 C/5 применялись те же методы и методологии составления бюджета, которые были утверждены Генеральной конференцией в резолюции 37 C/92. В нижеследующем разделе описываются методы составления бюджета, применявшиеся при подготовке Проекта 38 C/5, и отмечаются любые изменения, внесенные в соответствии с вышеупомянутыми решениями.

(i) Принцип постоянного доллара и колебания валютных курсов

Сметы обычного бюджета, использованные при подготовке настоящего проекта бюджета, рассчитаны на основе обменного курса, составляющего 0,869 евро за 1 доллар США, – того же обменного курса, который использовался при подготовке бюджета на период 2014-2015 гг. Однако в качестве надлежащей деловой практики и в соответствии с частью II 4(с) решения 190 EX/19 и пунктом 5 решения 195 EX/13 постоянный курс доллара будет пересмотрен для отражения преобладающего обменного курса непосредственно перед утверждением Проекта 38 C/5.

С точки зрения бюджета поступления и расходы, понесенные в рамках бюджета в евро, будут отражаться в бюджетных отчетах на основе постоянного обменного курса доллара (который определяется на момент утверждения бюджета). Однако в отношении счетов (в соответствии с Международными стандартами учета в государственном секторе (МСУГС)) поступления и расходы, выраженные в евро, будут отражаться с использованием операционного обменного курса Организации Объединенных Наций (ООКООН). Различия, возникающие в результате использования двух разных основ для бюджета и счетов, будут указываться в разделах финансовых отчетов, касающихся выверки/сравнения.

(ii) Учет воздействия инфляции

Общие потребности для покрытия увеличения расходов, обусловленного воздействием инфляции и регламентирующих факторов, в конкретном двухлетнем периоде рассчитываются в два этапа:

■ Определение сметы новой бюджетной основы посредством перерасчета по частям I-IV

Первый шаг бюджетной методологии заключается в определении бюджетной основы (части I-IV) для документа 38 C/5. Для этой цели бюджеты по расходам на персонал и мероприятия, утвержденные в документе 37 C/5 (исключая предполагаемое увеличение расходов), сначала подвергаются корректировке для приведения их в соответствие с предлагаемой структурой документа 38 C/5 и проведения сравнения с ней. Структурные и сравнительные перечисления, произведенные в этом отношении, указаны в пункте T0012 ниже. Цифры документа 37 C/5, которые отражают эту скорректированную структуру, представлены во всем документе C/5 под заголовком «37 C/5 Утвержденный с корректировками».

Следует отметить, что части I-IV Утвержденного документа 37 C/5 с корректировками рассчитаны на основе использования окладов и уровней цен по состоянию на 31 декабря 2013 г. Для составления бюджета следующего двухлетнего периода программная и кадровая структура частей I-IV должна быть перерассчитана для отражения уровня цен, предусматриваемого на начало следующего двухлетнего периода (31 декабря 2015 г.). Этот процесс переоценки

бюджетной основы текущего двухлетнего периода для учета всех обусловленных регламентирующими факторами, инфляцией и других увеличений расходов, которые могут произойти в 2014-2015 гг., указывается как перерасчет. Дополнительные сведения в отношении элементов, использованных для составления сметы с учетом перерасчета, приводятся в пунктах T0017-T0022 ниже, а сметы показаны в таблице, следующей за пунктом T0022.

■ **Определение предполагаемого увеличения расходов, которое ожидается в 2016-2017 гг.**

Второй шаг состоит в определении предполагаемого увеличения расходов в 2016-2017 гг. Как отмечалось выше, перерассчитанная бюджетная основа для документа 38 С/5 (части I-IV) оценивается на уровне цен по состоянию на 31 декабря 2015 г. и не учитывает увеличения расходов, которые неизбежно произойдут в течение двухлетнего периода 2016-2017 гг. В связи с этим, предполагаемое увеличение расходов в 2016-2017 гг. прогнозировалось в соответствии с информацией, имевшейся у Секретариата в отношении индексов заработной платы и потребительских цен на момент подготовки проекта документа. Эти предполагаемые дополнительные расходы представлены отдельно в Части V. Использование средств из этой части бюджета подлежит предварительному утверждению Исполнительным советом. Ассигнования по Части V рассчитываются отдельно, и в процессе перерасчета не производится двойной подсчет смет расходов, обусловленных действием регламентирующих факторов и инфляцией. Прогнозы по Части V в отношении предполагаемого увеличения в 2016-2017 гг. расходов, обусловленных действием регламентирующих факторов и инфляцией, объясняются в пункте T0023 ниже.

В контексте составления бюджета, ориентированного на конечные результаты (БКР), Секретариат не предлагает изменять эту двухэтапную методологию, применяемую для определения общих потребностей, обусловленных воздействием инфляции и регламентирующих факторов, для конкретного двухлетнего периода. Кроме того, в части II.5 решения 190 EX/19 Исполнительный совет предложил Генеральному директору сохранить представление Части V – Предполагаемое увеличение расходов в рамках отдельной статьи ассигнований.

(iii) Применение бюджетных стандартов расходов на персонал

Общие суммы расходов на персонал рассчитаны путем умножения средних расходов по классам и месту службы для штатных должностей на число должностей каждого класса. Эти сметы расходов на персонал составлены на основе наиболее поздних шкал базовых окладов и соответствующих выплат, публикуемых Комиссией по международной гражданской службе (КМГС), а также анализа тенденций фактических расходов, наблюдавшихся в течение текущего двухлетнего периода, и поэтому учитывают увеличение в 2014-2015 гг. расходов, обусловленных действием регламентирующих факторов. Таким образом, стандартные расходы, применявшиеся для документа 38 С/5, соответствуют расходам, предусмотренным по состоянию на 31 декабря 2015 г., но не учитывают увеличения, обусловленные регламентирующими факторами, которые могут произойти в течение двухлетнего периода 2016-2017 гг. Такие увеличения будут покрываться за счет Части V бюджета, как упомянуто выше, при условии предварительного утверждения Исполнительным советом.

Важно отметить, что в системе, где используются средние стандартные расходы, фактические расходы на персонал для той или иной должности почти всегда будут отличаться от стандартных расходов. Тем не менее, ожидается, что эти расхождения компенсируют друг друга на общем уровне, поскольку излишки по конкретной должности или сектору покрывают дефицит в отношении других. Необходимость обеспечивать сбалансированность бюджетных расходов

на персонал на общем уровне является одной из причин того, что управление расходами на персонал осуществляется централизованно.

Вместе с тем, в соответствии с бюджетированием, ориентированным на конечные результаты (БКР), когда секторам и подразделениям на местах предоставляется большая автономия в отношении использования выделенных средств, стандартные расходы на персонал для будущих двухлетних периодов придется еще более уточнить (например, по классам, местам службы и даже по секторам в случае расходов в Штаб-квартире), или, возможно, потребуются предусмотреть применение более децентрализованного подхода к управлению расходами на персонал, в рамках которого бюджеты по таким расходам для секторов/бюро основаны на сметах фактических расходов каждой должности (а не средних расходов).

(iv) Корректировка на текучесть кадров и задержки в наборе персонала

В соответствии с ранее утвержденной практикой бюджетирования расчет общей суммы расходов на персонал скорректирован с учетом ожидаемой текучести кадров и задержек в наборе персонала путем применения «фактора задержки». Для сравнения, в Утвержденном документе 37 С/5 применялся фактор задержки на уровне 0% в ожидании перемещения персонала, которое должно было произойти в этот двухлетний период, и с учетом текущих финансовых трудностей.

В части II.5 решения 190 EX/19 Исполнительный совет просил Генерального директора готовить бюджет с использованием фактора задержки в замещении вакансий на основе показателя, более точно соответствующего реальным уровням вакансий. Кроме того, в пункте 14.d решения 195 EX/13 он просил Генерального директора предложить в проекте бюджета реалистичный показатель фактора задержки и представить обоснование предлагаемых цифр и расчетов с учетом положения пункта 3 резолюции 37 С/85.

В этом отношении Генеральный директор предлагает применять для документа 38 С/5 фактор задержки на уровне 5%. Пояснение логического обоснования и причин для этого приводится в конце настоящей Технической записки в «Приложении 2».

Кроме того, в соответствии с пунктом 3 резолюции 37 С/85 Проект 38 С/5 включает ассигнования в размере 3,7 млн. долл. для долгосрочных обязательств в отношении медицинского страхования после прекращения службы (МСПС) в отдельной статье ассигнований в рамках расходов на персонал. Эта сумма соответствует 1% от общих перерасчитанных расходов на персонал (исключая резерв для корректировок по персоналу, а также части IV и V).

(v) Представление бюджета

В документе 37 С/6 (решение 191 EX/15.I. Часть В.2.71) Исполнительный совет рекомендовал Генеральной конференции:

- просить обеспечить для документа 38 С/5 представление Резолюции об ассигнованиях в разбивке на уровне главных направлений деятельности; и
- уделить внимание повышению степени гибкости для обеспечения возможности бюджетных перечислений в рамках главных направлений деятельности и между ними.

В связи с этим бюджетные цифры документа 38 С/5 были представлены следующим образом:

- Таблица Резолюции об ассигнованиях представлена в разбивке по направлениям деятельности для пяти крупных программ (Часть II.A) и по основным статьям ассигнований для других секторов/бюро.
- Руководствуясь этими же соображениями и в целях обеспечения достаточной гибкости для управления программой, Секретариат предлагает предоставить Генеральному директору возможность производить перечисления между статьями ассигнований до суммы, составляющей 5% (2% в рамках 37 С/5) от первоначальных ассигнований. Вместе с тем, в отношении пяти крупных программ (Часть II.A) предлагается предоставить Генеральному директору возможность производить перечисления между основными направлениями деятельности (статьями ассигнований) независимо от соответствующих сумм. Что касается действующих процедур, то Секретариат будет в письменном виде информировать Исполнительный совет о деталях и причинах таких перечислений на сессии, следующей за перечислением средств.

Бюджетная классификация для пяти крупных программ

- В начале каждой главы тома 2 приводится бюджетная информация по крупным программам. Эти таблицы представлены в разбивке по ожидаемым результатам, а также по расходам на персонал и оперативным расходам.
- Представлена также сводная таблица, показывающая распределение средств обычной программы в разбивке по программам, вспомогательным расходам по программам и административным расходам. Для определения бюджетных потребностей в соответствии с этими категориями бюджеты по оперативной деятельности и персоналу распределяются по категориям следующим образом:
 - Бюджет оперативной деятельности: косвенные расходы, такие как общие затраты на коммунальные услуги, эксплуатационное обслуживание и затраты на приобретение лицензий для использования информационных технологий, а также текущие расходы на канцелярские принадлежности и материалы относятся к категории административных расходов. Косвенные расходы, касающиеся канцелярий заместителей Генерального директора, относятся к категории вспомогательных расходов на программу. Все другие расходы по крупным программам рассматриваются как непосредственный вклад в осуществление программ и, таким образом, относятся к категории программных расходов.
 - Бюджет по персоналу: должности, касающиеся административных сотрудников и технического обслуживания, относятся к категории административных расходов. Поддержка программ включает должности в рамках канцелярий заместителей Генерального директора, исполнительных секретариатов и управления информацией. Все другие должности в рамках крупных программ рассматриваются как непосредственный вклад в осуществление программы и, таким образом, относятся к категории программных расходов.

Бюджетная классификация для непрограммных секторов/бюро

- Бюджетная информация, представленная в томе 2 в отношении непрограммных секторов/бюро, дана в разбивке по расходам на персонал и оперативным расходам. Оперативные расходы дополнительно представлены в разбивке по основным статьям расходов. В этом отношении следует отметить, что в Проекте 38 С/5 категории статей расходов были пересмотрены для отражения категорий МСУГС. Хотя названия категорий могут выглядеть аналогичными тем, которые показаны в Утвержденном документе 37 С/5,

фактический состав может отличаться. Таким образом, Проект 38 С/5 представляет собой переходный этап в отношении представления бюджета в разбивке по основным статьям расходов и, следовательно, в Таблице 3 этой Технической записки не может быть дано полное сравнение между документом 37 С/5 и Проектом 38 С/5 в разбивке по статьям расходов.

(vi) Представление внебюджетных средств

Цифры по внебюджетным средствам в документе С/5 представляют уровень внебюджетных проектов, которые запланировано осуществить в предстоящий двухлетний период и в отношении которых на момент подготовки Проекта 38 С/5 средства были уже получены или подтверждены твердыми обязательствами в соглашениях, подписанных с донорами. В целях составления полной картины имеющихся ресурсов они включают также расходы на должности, финансируемые за счет средств на счете вспомогательных расходов по программе (ВРП) и самофинансируемых фондов. Внебюджетные средства показаны на уровне ожидаемых результатов и статей ассигнований, к которым они относятся, и кратко представлены во вводных бюджетных таблицах в томе 2 для соответствующих крупных программ и центральных служб, а также в приложениях I и VI. Следует отметить, что поступления и расходы для внебюджетных проектов учитываются не по постоянному курсу доллара, а по ежемесячно публикуемому операционному обменному курсу Организации Объединенных Наций.

(vii) Применяемый для бюджета модифицированный кассовый метод учета

В соответствии с МСУГС финансовые отчеты будут представляться по методу «полного начисления». Вместе с тем, в бюджетных отчетах по-прежнему будет применяться модифицированный «кассовый метод» учета. Различия, возникающие из-за этого фактора, также будут отражаться в докладах по выверке/сравнению финансовых отчетов

Сравнение между документами 37 С/5 и 38 С/5

(Бюджетные корректировки, необходимые для сравнения)

T0012

В целях проведения детального сравнения бюджетов текущего и следующего двухлетних периодов бюджеты по персоналу и оперативной деятельности Утвержденного документа 37 С/5 были скорректированы для отражения предлагаемых бюджетных структур документа 38 С/5. Цифры документа 37 С/5, отражающие эту скорректированную структуру, представлены во всем документе С/5 под заголовком «37 С/5 Утвержденный с корректировками». Корректировки, которые были внесены для получения цифр, указанных под заголовком «37 С/5 Утвержденный с корректировками», включают следующее:

(i) Структурные корректировки в представлении бюджета

В контексте Проекта 38 С/5 структурные корректировки касаются изменений в представлении статей ассигнований в результате реструктуризации Организации. Обычно они включают: перенесение статьи ассигнований из одной части бюджета в другую; создание новых статей ассигнований; или исключение, разделение или слияние существующих статей ассигнований. В целях повышения транспарентности и согласованности бюджетной структуры в Проект 38 С/5 внесены следующие структурные корректировки:

(а) Общеорганизационные страховые взносы

Управление общеорганизационными страховыми взносами было передано из Бюро финансового управления Бюро по управлению службами поддержки (MSS). Соответственно, бюджет по общеорганизационным страховым взносам, который ранее был представлен отдельной статьей ассигнований в рамках Части III.B – Бюро финансового управления, был интегрирован в Часть III.C.3 – Управление объектами, охрана, безопасность и конференции.

		Оперативные расходы	Расходы на персонал
		долл.	долл.
Из :	Часть III.B – Бюро финансового управления	(378 000)	–
В :	Часть III.C.3 – Управление объектами, охрана, безопасность и конференции	378 000	–

(б) Управление системами информации и коммуникации

Статья ассигнований для Управления системами информации и коммуникации, которая ранее была показана в качестве главы в рамках Части III.C – Управление службами поддержки, теперь представлена как отдельная часть – Часть III.D – Управление системами информации и коммуникации. Это изменение внесено с целью более четкого отражения решения Генерального директора передать отчетность Бюро по управлению знаниями от Бюро по управлению службами поддержки первому заместителю Генерального директора.

Соответственно, в Проекте 38 C/5 в рамках Части III – Общеорганизационные службы теперь предлагаются следующие четыре подчасти:

Часть III.A – Управление людскими ресурсами

Часть III.B – Бюро финансового управления

Часть III.C – Управление службами поддержки

Часть III.D – Управление системами информации и коммуникации

(с) Управление службами поддержки

Были произведены корректировки в рамках Части III.C – Бюро по управлению службами поддержки (MSS) с целью обеспечения большей синергии и последовательности в управлении помещениями и оборудованием в Штаб-квартире Организации. В частности, Секция по управлению конференциями и культурными мероприятиями была передана от бывшего Отдела конференций, переводов и документов Отделу по управлению Штаб-квартирой (195 EX/3.INF). В свете этих корректировок две соответствующих главы получили следующие новые названия:

Часть III.C – Глава 2: Управление переводами и документами

Часть III.C – Глава 3: Управление объектами, охрана, безопасность и конференции

В дополнение к этому бюджеты по персоналу и оперативной деятельности для этого раздела были переданы из Части III.C.2 – Управление переводами и документами в Часть III.C.3 – Управление объектами, охрана, безопасность и конференции следующим образом:

		Оперативные расходы	Расходы на персонал
		долл.	долл.
Из:	Часть III.C.2 – Управление переводами и документами	(20 000)	(1 764 000)
В:	Часть III.C.3 – Управление объектами, охрана, безопасность и конференции	20 000	1 764 000

(d) Резерв для корректировок по персоналу

Резерв для реклассификации/повышения по службе на основе заслуг был переименован в Резерв для корректировок по персоналу. Для этой бюджетной статьи предлагаются ассигнования в размере 3 млн. долл. с целью покрытия расходов на изменение классов должностей и прекращение службы по взаимному согласию.

(e) Резерв для долгосрочных обязательств по медицинскому страхованию после прекращения службы (МСПС)

В соответствии с резолюцией 37 C/85 была создана отдельная статья ассигнований, озаглавленная «Резерв для долгосрочных обязательств по медицинскому страхованию после прекращения службы (МСПС)», с общим объемом бюджетных ассигнований в размере 3,7 млн. долл., эквивалентных 1% от перерасчитанных расходов на персонал в документе 38 C/5.

(ii) Сравнительные перечисления

Сравнительные перечисления соответствуют передаче бюджетов по персоналу и оперативной деятельности между статьями ассигнований для согласования бюджетной основы Утвержденного документа 37 C/5 с предлагаемой структурой Проекта 38 C/5 в целях обеспечения возможности сравнения этих двух бюджетов. Такие перечисления включают бюджетные средства на оперативную деятельность и персонал, которые передаются между статьями ассигнований для отражения организационной реструктуризации и расходов на должности, переданные от одного сектора или бюро другому.

Сравнительные перечисления, произведенные в Утвержденном документе 37 C/5 для обеспечения возможности его сравнения с Проектом 38 C/5, указаны в нижеследующем разделе и кратко представлены в Таблице 2 выше:

- (a) В соответствии с рекомендацией ревизора со стороны (195 EX/23 INF.2, рекомендация 9), в которой к Секретариату обращена просьба прекратить учет расходов на обеспечение охраны и безопасности персонала в рамках стандартных расходов на персонал, ассигнования на покрытие расходов по обеспечению охраны и безопасности в подразделениях на местах, включавшиеся ранее в расходы на персонал по различным статьям ассигнований, были отнесены к бюджету на оперативную деятельность по Части I.C – Участие в объединенном аппарате системы Организации Объединенных Наций:

	Оперативные расходы	Расходы на персонал
	долл.	долл.
Из: Расходы на персонал (секторов/бюро с должностями на местах)	–	(1 523 600)
Основные соответствующие статьи ассигнований включают:		
Часть II.A – Сектор образования (ED)		(256 600)
Часть II.A – Сектор естественных наук (SC)		(116 000)
Часть II.A – Сектор социальных и гуманитарных наук (SHS)		(55 000)
Часть II.A – Сектор культуры (CLT)		(115 000)
Часть II.A – Сектор коммуникации и информации (CI)		(62 000)
Часть II.A – Управление подразделениями на местах		(900 000)
Часть II.B – Внешние связи и информация общественности (ERI)		(13 000)
В: Оперативные расходы	1 523 600	–
Часть I.C – Участие в объединенном аппарате системы Организации Объединенных Наций		

(b) Кроме того, в качестве сравнительных перечислений были отражены случаи передачи должностей того же класса в соответствии с рационализацией организационной структуры.

T0013

После установления сравнительной основы различия между Утвержденным документом 37 C/5 с корректировками и Проектом 38 C/5 можно анализировать по каждой статье ассигнований. Как правило, такие различия можно отнести к одной из следующих категорий:

- увеличение расходов в результате воздействия инфляции, регламентирующих факторов и технических корректировок;
- увеличения, вызванные изменениями в предположениях относительно фактора задержки; и
- увеличения/сокращения в реальном выражении.

T0014

В Таблице 2 в рамках пункта T0010 представлена подробная разбивка этих различий по основным статьям ассигнований. В ней показано, что общие увеличения (части I-V), возникающие в результате инфляции, действия регламентирующих факторов и технических корректировок и составляющие 22,1 млн. долл., были компенсированы сокращением расходов на персонал в размере 18,7 млн. долл., достигнутым благодаря корректировке фактора задержки с 0% до 5%. Остальные 3,4 млн. долл. представляют собой реальное сокращение средств.

T0015

В нижеследующем разделе изложена методология, применявшаяся для определения увеличений, возникающих в результате воздействия инфляции, регламентирующих факторов и технических корректировок.

Учет увеличения расходов, вызванного действием регламентирующих и других факторов, для Проекта 38 С/5 (Перерасчет и ассигнования для предполагаемого увеличения расходов)

Т0016 В соответствии с резолюцией 37 С/92, в которой, среди прочего, Генеральному директору предлагается продолжить применение тех же методов составления бюджета при подготовке бюджета на 2016-2017 гг., для составления бюджета по Проекту 38 С/5 применялся следующий подход в отношении «перерасчета» и «предполагаемого увеличения расходов».

Перерасчет (для частей I-IV)

Т0017 Были проанализированы различные элементы и учтен проведенный «перерасчет» в целях подсчета увеличений, которые уже произошли или ожидаются в текущем двухлетнем периоде (2014-2015 гг.).

Т0018 Сметы увеличения расходов на персонал, обусловленного действием регламентирующих факторов, включают следующие элементы:

- (i) смета по среднему значению ступени в пределах класса сотрудников для каждого класса, которое предусматривается в конце нынешнего двухлетнего периода;
- (ii) последняя шкала базовых окладов (введенная в действие в январе 2014 г. для сотрудников категории специалистов и выше и в сентябре 2014 г. для сотрудников категории общих служб, а также последние шкалы для национальных сотрудников на местах и местных должностей для каждого места службы);
- (iii) классификация коррективов по месту службы для сотрудников категории специалистов, работающих в Штаб-квартире и в подразделениях на местах, в соответствии с анализом новейших индексов по состоянию на ноябрь 2014 г.;
- (iv) последняя шкала зачитываемого для пенсии вознаграждения (введенная в действие в феврале 2013 г. для сотрудников категории специалистов и выше и в сентябре 2014 г. для сотрудников категории общих служб) для расчета взноса Организации в Пенсионный фонд;
- (v) применяемые (пересмотренные) принципы, касающиеся взноса Организации в Фонд медицинского страхования, действующие с января 2012 г.;
- (vi) другие выплаты (пособия на иждивенцев, пособие на образование, пособие при назначении на должность, субсидия на жилье, надбавка за мобильность/работу в трудных условиях, оплата предусмотренных регламентирующими документами путевых расходов, расходы на обеспечение безопасности сотрудников и т.д.), которые основаны на структурах расходов в последние годы и обновленных условиях для каждой категории сотрудников;
- (vii) любая другая достоверная информация относительно прогнозируемых в будущем увеличений, которые обусловлены действием регламентирующих факторов и которые могут вступить в силу до конца текущего двухлетнего периода в отношении шкалы

базовых окладов, показателей коррективов по месту службы, шкалы зачитываемого для пенсии вознаграждения и других выплат сотрудникам.

T0019

Смета расходов в связи с ростом цен на товары и услуги была составлена на основе информации, полученной из следующих источников:

- (i) анализ тенденций расходов в предыдущие и текущий периоды;
- (ii) экономические и статистические показатели, опубликованные Национальным институтом статистических и экономических исследований (ИНСЕЕ, Франция) по состоянию на июнь 2014 г.;
- (iii) оценки индекса потребительских цен, публикуемого Международным валютным фондом (МВФ) в «Мировом экономическом обзоре» по состоянию на апрель 2014 г.

Таблица 3 – Перерасчет и технические корректировки для Проекта 38 С/5 (653 млн. долл.)

(в млн. долл. США)

Статья расходов	37 С/5 Утвержденный с корректировками	Перерасчет (увеличения в результате действия регламент. факторов, инфляции и технических корректировок)	Среднегодовая процентная доля перерасчета	37 С/5 после перерасчета	37 С/5 Увеличение/ (Сокращение)			Итого Предлагаемый ННР (653 Мдолл.)
					Коорректировка с учетом фактора задержки в замещении вакансий (0%-5%)	Увеличение/ (Уменьшение) средств в реальном выражении	Итого	
	долл.	долл.	%	долл.	долл.	долл.	долл.	долл.
Части I – III								
(a) Оклады и надбавки сотрудников⁽¹⁾								
Чистое вознаграждение	289 724	8 333	1.4	298 057	(13 566)	(26 743)	(40 309)	257 748
Взнос в пенсионный фонд	61 556	11	0.0	61 567	(2 798)	(5 605)	(8 403)	53 164
Взнос в Фонд медицинского страхования	14 337	1 632	5.5	15 969	(726)	(1 445)	(2 171)	13 798
Другие выплаты: <i>(надбавка на иждивенцев, надбавка за мобильность и работу в трудных условиях, регулярные расходы в рамках реформы сети подразделений на местах, пособие на образование, надбавка за знание языков, отпуск на родину, обеспечение безопасности в подразделениях на местах и т.д.)</i>	36 433	111	0.2	36 544	(1 650)	(3 543)	(5 193)	31 351
Резерв для реклассификации должностей/повышения по службе на основе заслуг	1 300	–	–	1 300	–	1 700	1 700	3 000
Резерв для покрытия долгосрочных обязательств по медицинскому страхованию после прекращения службы (МСПС)	–	–	n/a	–	–	3 748	3 748	3 748
Итого, Расходы на персонал	403 350	10 087	1.2	413 438	(18 740)	(31 888)	(50 629)	362 809
(b) Товары и услуги	196 082	7 582	1.9	203 665	–	36 245	36 245	239 910
(c) Технические корректировки								
Часть I.C – Расходы на обеспечение безопасности в подразделениях на местах	8 300	700	4.1	9 000	–	–	–	9 000
Часть I.C – Взносы на цели Департамента Организации Объединенных Наций по вопросам охраны и безопасности (ООНДОБ) и политики страхования от злоумышленных актов (ПСЗА)	4 153	235	2.8	4 387	–	(465)	(465)	3 922
Часть I.C – Координаторы-резиденты ООН (система раздела расходов)	1 000	2 900	97.5	3 900	–	100	100	4 000
Часть II.A – Реформа сети подразделений на местах	1 000	–	–	1 000	–	1 000	1 000	2 000
Часть III.A – Взнос в Фонд медицинского страхования для ассоциированных участников	12 000	–	–	12 000	–	–	–	12 000
Часть IV – Погашение займов на обновление помещений Штаб-квартиры и строительство здания МБП	14 074	8	0.0	14 082	–	–	–	14 082
Итого, Технические корректировки	40 527	3 843	4.6	44 370	–	635	635	45 004
Итого, Товары и услуги и технические корректировки (b) + (c)	236 609	11 425	2.4	248 034	–	36 880	36 880	284 914
Итого Части I–IV	639 959	21 513	1.7	661 472	(18 740)	4 992	(13 749)	647 723

1. Оклады и надбавки сотрудников можно также представить в разбивке по Штаб-квартире, подразделениям на местах, Резерву для реклассификации должностей и Резерву для МСПС следующим образом:

Статья расходов	37 С/5 Утвержденный с корректировками	Перерасчет (увеличения в результате действия регламент. факторов, инфляции и технических корректировок)	Среднегодовая процентная доля перерасчета	37 С/5 после перерасчета	37 С/5 Увеличение/ (Сокращение)			Итого 38 С/5 Предлагаемый ННР (653 Мдолл.)
					Коорректировка с учетом фактора задержки в замещении вакансий (0%-5%)	Увеличение/ (Уменьшение) средств в реальном выражении	Итого	
	долл.	долл.	%	долл.	долл.	долл.	долл.	долл.
Часть V – Предполагаемое увеличение расходов	13 041	628	n/a	13 669	–	(8 392)	(8 392)	5 277
Итого	653 000	22 141	1.7	675 141	(18 740)	(3 401)	(22 141)	653 000
Расходы на персонал:								
Штаб-квартира	253 281	8 486	1.7	261 767	(11 709)	(27 588)	(39 297)	222 470
Подразделения на местах	148 769	1 602	0.5	150 371	(7 031)	(9 748)	(16 779)	133 591
Резерв для пересмотра штатного расписания (реклассификация должностей и согласованное прекращение службы)	1 300	–	–	1 300	–	1 700	1 700	3 000
Резерв для покрытия долгосрочных обязательств по медицинскому страхованию после прекращения службы (МСПС)	–	–	n/a	–	–	3 748	3 748	3 748
Итого, Расходы на персонал	403 350	10 087	1.2	413 438	(18 740)	(31 888)	(50 629)	362 809

Технические корректировки

T0020

Помимо вышеупомянутых потребностей, обусловленных действием регламентирующих и инфляционных факторов, в утвержденном бюджете имеются другие важные элементы, вызывающие колебания расходов, которые обычно не поддаются контролю со стороны Организации. Применительно к таким элементам Секретариат анализировал поступающие счета-фактуры, тенденции расходов и другие конкретные факторы для определения дополнительных потребностей. С целью расчета бюджетной основы для документа 38 С/5 эти аспекты представляются в качестве технических корректировок, что сообразуется с подходом, использовавшимся при подготовке бюджета в Утвержденном документе 37 С/5.

Технические корректировки	Дополнительные потребности (млн. долл.)
Расходы на обеспечение безопасности в подразделениях на местах (включая расходы ДОБ ООН и ПСЗА)	0,9
Координаторы-резиденты (механизм совместного покрытия расходов)*	2,9
Итого	3,8

* После публикации документа 195 EX/13 смета по взносу ЮНЕСКО для механизма совместного покрытия расходов координаторов-резидентов ООН была пересмотрена в сторону повышения. Пересмотренная сумма в 0,5 млн. долл. засчитана как дополнительный перерасчет.
Суммируемые цифры не сходятся с итогом в результате округления.

T0021

Исходя из этих элементов, общие потребности в перерасчете для Проекта 38 С/5 по частям I-IV бюджета составляют приблизительно 21,5 млн. долл., что соответствует ежегодному коэффициенту увеличения расходов на уровне 1,7%.

T0022

В Таблице 3 ниже показаны потребности в перерасчете и технические корректировки для периода 2014-2015 гг. в отношении расходов на персонал и оперативных расходов в разбивке по основным статьям категорий расходов.

Предполагаемое увеличение расходов в 2016-2017 гг. (Часть V)

T0023 Увеличение расходов в ходе двухлетнего периода 2016-2017 гг., которое обусловлено воздействием инфляции и регламентирующих факторов, показано отдельно в Части V бюджета. Для перечисления средств из Части V на другие статьи ассигнований для покрытия такого увеличения расходов необходимо предварительное утверждение Исполнительным советом.

T0024 Как и в предыдущие двухлетние периоды, Генеральному директору необходимо устанавливать приоритеты использования средств в целях укрепления программы и других приоритетных областей, и в свете этого были произведены значительные сокращения в других частях бюджета, включая Часть V. В этом отношении для Части V в документе 38 С/5 предлагается сумма в 5,3 млн. долл., что представляет собой сокращение на 7,8 млн. долл. (60%) по сравнению с Утвержденным документом 37 С/5. Учитывая эту относительно небольшую сумму, Организации придется осуществлять строгий мониторинг увеличения расходов в 2016-2017 гг. и устанавливать приоритеты их финансирования в рамках этих ассигнований.

T0025 В Таблице 4 приводится разбивка предполагаемого увеличения расходов в 2016-2017 гг. для расходов на персонал и оперативных расходов.

Таблица 4 – Предполагаемое увеличение расходов в 2016-2017 гг. (Часть V)

(в млн. долл. США)

Статья расходов	38 С/5 Части I-IV	Предполагаемое увеличение расходов на 2016-2017 гг.			
		Штаб-квартира	Подразделения на местах	Итого	
	долл.	долл.	долл.	долл.	%
(а) Оклады и надбавки сотрудников					
Чистое вознаграждение	257 748	2 390	1 221	3 611	1,4
Взнос в пенсионный фонд	53 164	344	186	530	1,0
Взнос в Фонд медицинского страхования	13 798	642	382	1 024	7,4
Другие выплаты: <i>(надбавка на иждивенцев, надбавка за мобильность и работу в трудных условиях, регулярные расходы в рамках реформы сети подразделений на местах, пособие на образование, надбавка за знание языков, отпуск на родину, обеспечение безопасности в подразделениях на местах и т.д.)</i>	31 351	70	44	113	0,4
Резерв для пересмотра штатного расписания (реклассификация должностей и согласованное прекращение службы)	3 000	–	–	–	–
Резерв для покрытия долгосрочных обязательств по медицинскому страхованию после прекращения службы (МСПС)	3 748	–	–	–	–
Промежуточный итог, расходы на персонал	362 809	3 445	1 832	5 277	1,5
(б) Товары и услуги – все статьи	284 914	–	–	–	–
ОБЩИЙ ИТОГ	647 723	3 445	1 832	5 277	0,8

Итоговые цифры могут несколько отличаться от сумм их слагаемых в результате округления.

Приложение 1

Обзор потребностей включения отдельной статьи бюджета для финансирования расходов в связи с повышением оклада (ступени) в пределах класса должности

1. Расходы, связанные с повышением ступени в пределах класса должности, при нынешней кадровой структуре, финансируемой из обычного бюджета Организации, оцениваются приблизительно в 2,0 млн. долл. за двухлетний период. Вместе с тем, при использовании нынешней методологии бюджетирования расходов на персонал, которая основана на стандартных расходах, предполагается, что эти расходы в связи с повышением ступени в пределах класса должности в значительной мере компенсируются кадровыми перемещениями (т.е. оставление службы, назначения и повышения по службе). Таким образом, поскольку бюджет расходов на персонал составляется на основе стандартных расходов, общий бюджет по расходам на персонал отражает тот уровень, при котором дополнительные расходы, возникающие в результате повышения ступени в пределах класса должности, компенсируются кадровыми перемещениями. С учетом этого нет бюджетных преимуществ выделения этих конкретных расходов. Тем не менее, теоретически эти расходы в размере 2,0 млн. долл. все же можно отделить от бюджета расходов на персонал (например, путем пропорционального уменьшения расходов на персонал всех секторов/бюро) и объединить на независимой статье бюджета.
2. Однако осуществление такой меры имело бы значительные последствия для рабочей нагрузки с точки зрения мониторинга, управления и отчетности в отношении расходов на персонал. Такое увеличение рабочей нагрузки происходило бы при каждом повышении ступени в пределах класса должности сотрудника, поскольку расходы, связанные с этим повышением, пришлось бы относить к отдельной бюджетной статье, тогда как базовые расходы на того же сотрудника нужно было бы покрывать за счет бюджета расходов на персонал соответствующего сектора/бюро. Этот процесс потребовал бы проведения следующих операций:
 - расходы по каждому сотруднику пришлось бы ежемесячно проводить по двум разным бюджетным кодам, поскольку различные сотрудники получают свое повышение по ступени должности в годовщину своего назначения или последнего повышения по службе;
 - кроме того, каждый элемент расходов (каждую статью расходов), который затронут повышением ступени должности (базовый оклад, корректив по месту службы, взнос в Пенсионный фонд, взнос в ФМС), потребуются разбить для каждого сотрудника на основную часть и небольшую приростную часть;
 - потребовалось бы осуществлять мониторинг в отношении срока/даты каждого повышения ступени для каждого сотрудника.
3. Кроме того, потребовалось бы осуществить существенное техническое усовершенствование и инвестиции в отношении финансовых систем, особенно системы начисления заработной платы, в целях обеспечения надежного автоматизированного процесса для таких операций.

4. Следует также отметить, что при нынешнем кадровом составе только около 40% сотрудников получают повышения по ступени должности ежегодно и 30% каждые два года. Остальные 30% совсем не имеют такого повышения по той причине, что они либо получили отказ из-за недостаточной эффективности своей работы, либо достигли наивысшей ступени в рамках класса занимаемой ими должности. Сметные расходы в размере 2,0 млн. долл., связанные с повышением ступени в пределах класса должности эквивалентны 0,4% от общего бюджета (507 млн. долл.) или 0,6% от общих расходов на персонал.
5. Кроме того, КМГС в настоящее время проводит всеобъемлющий обзор, который будет включать рассмотрение возможных изменений в отношении повышения ступени в пределах класса должности. Таким образом, для совершенствования финансовых систем ЮНЕСКО в целях создания и ведения отдельной статьи бюджета для данного элемента расходов, если это все-таки потребует, можно было бы использовать выводы обзора КМГС, которые, как ожидается, будут представлены Генеральной Ассамблее к концу 2015 г.
6. По этим причинам Секретариату хотелось бы, чтобы государства-члены пришли к пониманию необходимости приостановить создание отдельной бюджетной статьи для финансирования повышения оклада (ступени) в пределах класса должности в рамках документа 38 С/5.

Приложение 2

Фактор задержки, применяемый к Проекту 38 С/5 (5%)

I. Прогноз в отношении доли вакантных должностей

1. В целях определения реалистичного и приемлемого уровня фактора задержки был подготовлен прогноз в отношении будущей доли вакантных должностей для периода 2016-2017 гг. Для удобства пользования и расчетов в этом прогнозе «доля вакантных должностей» касается только должностей обычной программы и выражена числом должностей. Кроме того, для проведения более углубленного анализа прогноз в отношении доли вакантных должностей подготавливался по каждой крупной области деятельности Организации, т.е. по пяти крупным программам, управлению на местах и др.
2. Этот прогноз, безусловно, был основан на сочетании различных предположений в отношении частоты упразднения должностей, скорости и периода набора сотрудников, разницы между внутренним и внешним набором, незапланированного прекращения службы и т.д. С целью дополнительной оценки надежности этого прогноза и получения представления о диапазоне показателей вакантных должностей в зависимости от вариации предположений в отношении прогноза было проведено несколько оценок по анализу чувствительности.

	Конец 2014 г.	Конец 2015 г.	Конец 2016 г.	Конец 2017 г.
5 областей КП	8,1 %	8,2 %	9,7 %	10,6 %
Управление на местах	13,1 %	5,4 %	4,4 %	4,9 %
Прочие (центр. службы)	6,0 %	7,3 %	6,8 %	9,2 %
Организация в целом	8,5 %	7,2 %	7,4 %	8,8 %

3. После проведения ряда анализов чувствительности было признано, что этот сценарий в большей или меньшей мере представляет наиболее низкий уровень показателя вакантных должностей, поскольку предположения, использованные для этих расчетов, имели общую тенденцию к минимизации прогнозируемого числа вакантных должностей по сравнению с другими возможными предположениями. Таким образом, можно считать, что общий показатель вакантных должностей в 2016-2017 гг. будет на уровне около 8-9%.

II. Доля вакантных должностей в плане расходов

4. Учитывая тот факт, что фактор задержки касается бюджетных вакансий, выраженных в долларовом исчислении, было решено, что вышеуказанный прогноз в отношении доли вакантных должностей станет более удобным ориентиром, если этот показатель будет выражен в расходах, а не в числе должностей. Такая интерпретация была произведена путем применения к прогнозируемому числу вакантных должностей по их различным категориям (например, должности специалистов, должности сотрудников категории общих служб, должности общего обслуживания, должности в Штаб-квартире, подразделениях на местах и т.д.) коэффициентов взвешивания, соответствующих средним расходам на эти должности.

5. В результате прогноз доли вакантных должностей после применения стоимостных коэффициентов взвешивания (т.е. доли вакантных должностей в плане расходов) выглядит следующим образом:

Прогноз вакантных должностей в плане расходов

	Конец 2014 г.	Конец 2015 г.	Конец 2016 г.	Конец 2017 г.
5 областей КП	9,6 %	11,3 %	11,5 %	11,6 %
Управление на местах	10,9 %	6,9 %	5,1 %	4,6 %
Прочие (центр. службы)	8,1 %	8,5 %	6,8 %	9,8 %
Организация в целом	9,3 %	9,2 %	8,3 %	9,3 %

6. Это указывает на то, что доли вакантных должностей, выраженные в расходах, выше этих показателей, рассчитанных по числу должностей, т.е. 8,3%-9,3% по сравнению с 7,4%-8,8%. Это объясняется тем, что вакантных должностей, как правило, больше в категории специалистов и выше в Штаб-квартире и в подразделениях на местах, и они соответствуют большим расходам. Этот прогнозируемый показатель на уровне 8,3%-9,3% от суммы расходов в долларах можно рассматривать как более подходящий ориентир при обсуждении фактора задержки.

III. Фактор задержки, применяемый к периоду 2016-2017 гг.

7. Следует напомнить, что фактор задержки применяемый к бюджету по расходам на персонал, соответствует достигаемому в конечном итоге сокращению бюджета в связи с ожидаемой текучестью кадров и задержками в наборе персонала. Его не следует интерпретировать как равнозначный фактическому показателю вакансий в определенный момент времени. Он скорее представляет собой уровень будущей экономии бюджетных средств за счет вакантных должностей после учета, в частности, потребностей в привлечении временных сотрудников для выполнения функции вакантных должностей (которые будут финансироваться за счет средств, сэкономленных на вакантных должностях). В этом смысле фактор задержки следует рассматривать в качестве установленного в управленческих интересах целевого показателя вакансий, применимого к будущему двухлетнему периоду. Таким образом, после определения фактора задержки Организации следует предпринимать все усилия для мониторинга и контроля расходов на персонал (в частности, за использованием средств, сэкономленных на вакантных должностях, для привлечения временных сотрудников) с целью соблюдения сокращенного верхнего предельного уровня расходов на персонал. Центральная функция этого мониторинга и контроля всегда выполнялась.
8. После составления прогноза в отношении доли вакантных должностей ключевым элементом определения реалистичного и надлежащего фактора задержки является уровень потребностей в привлечении временных сотрудников для выполнения работы, связанной с вакантными должностями.
9. В этом отношении, с одной стороны, Организации необходимо обеспечить, чтобы выполнение программы не сдерживалось из-за того, что должности становятся вакантными, особенно в рамках секторов крупных программ, где замена персонала временными сотрудниками очень важна. С другой стороны, набор на вакантные должности следует проводить как можно скорее, чтобы соответствующую работу выполняли постоянные сотрудники. Кроме того, при нынешней финансовой ситуации от Организации требуется

постоянно выявлять, где это возможно, резервы для экономии бюджетных средств в целях перераспределения ресурсов на высокоприоритетные области.

10. Службы, ответственные за управление персоналом, должностями, расходами и за исполнение бюджета обсуждают эти аспекты и определяют некоторые реалистичные предположения в отношении уровня временной помощи, необходимой для замены будущих вакантных должностей. На основе этих предположений можно дать следующий прогноз в отношении доли вакантных должностей (в плане бюджета):

	Конец 2014 г.	Конец 2015 г.	Конец 2016 г.	Конец 2017 г.
5 областей КП	3,8 %	4,5 %	4,6 %	4,6 %
Управление на местах	5,4 %	3,4 %	2,6 %	2,3 %
Прочие (центр. службы)	5,6 %	5,9 %	4,8 %	6,9 %
Организация в целом	4,9 %	4,8 %	4,2 %	4,9 %

11. Основополагающее предположение для этого прогноза заключается в том, что в целом около половины персонала, занимающего должности, которые станут вакантными, потребуется/будет разрешено заменить временными сотрудниками. Независимо от принятого фактора задержки расходы на персонал будут в целом сокращены на определенный процент фактора задержки от полной сметы, составленной на основе стандартных расходов. Таким образом, Организация должна будет придерживаться уровня расходов на персонал в рамках этого сокращенного бюджета. Это потребует более строгого обязательства в отношении контроля за расходами по сравнению с нынешним двухлетним периодом (37 С/5) и может также быть связано с риском снижения способности Организации осуществлять свою программу.
12. Исходя из вышеприведенного анализа и с учетом таких рисков Генеральный директор предлагает применять к бюджету по расходам на персонал для документа 38 С/5 (2016-2017 гг.) фактор задержки на уровне 5% с целью обеспечения того, чтобы расходы на персонал оставались на минимально возможном уровне, и выделения максимального объема бюджетных средств на оперативную деятельность в рамках верхнего предельного уровня, определенного государствами-членами.

Приложение 3

Смета не подлежащих сокращению расходов

1. Определение «не подлежащих сокращению расходов» должно было служить следующим целям:
 - определение первоначальных бюджетных пакетов по каждому сектору/бюро для Проекта 38 С/5 в духе сохранения их от любых бюджетных сокращений, если таковые потребуются, и обеспечение, таким образом, возможностей установления более четких приоритетов в рамках остающихся средств;
 - определение весового коэффициента таких расходов, которые считаются неизбежными и не поддаются контролю со стороны Организации, что поможет понять характер структуры расходов Организации;
 - анализ эволюции этих расходов в долгосрочной перспективе;
 - определение областей, в которых в некоторых случаях может быть произведена серьезная реорганизация рабочих процессов в целях дальнейшего сокращения расходов.
2. Поскольку детальное и точное содержание расходов известно только в рамках секторов/бюро, необходимую информацию приходилось собирать от всех секторов и бюро. Кроме того, определение не подлежащих сокращению расходов необходимо было составить как можно более четко, даже несмотря на то, что такое определение, по всей видимости, сформулировать непросто.
3. Для оценки секторами/бюро своих не подлежащих сокращению расходов были отмечены указанные ниже моменты.
4. Критерии не подлежащих сокращению расходов: критерии определения того, следует ли ту или иную статью расходов считать не подлежащей сокращению, зависят не только от содержания расходов, но также и от промежутка времени, реформы и перспектив реорганизации рабочих процессов, контрактных условий и обязательств, статуса внешних обязательств и т.д. Поэтому некоторые статьи расходов могут рассматриваться как не подлежащие сокращению в одном двухлетнем периоде, но не в следующем двухлетнем периоде, или наоборот. Кроме того, их суммы могут/должны меняться в зависимости от двухлетнего периода.
5. Для пяти крупных программ были определены следующие расходы:
 - расходы, обусловленные нормативными документами: эти расходы связаны с программными расходами обязательных уставных совещаний, определенных руководящими органами. Вместе с тем, смета для таких совещаний на 2016-2017 гг. должна соответствовать минимальному уровню после учета всех возможных мер экономии расходов;
 - другие неизбежные программные расходы: расходы на осуществление программ, которые являются обязательными или требуются в силу юридических причин.

Вместе с тем, такую деятельность не следует смешивать с «важными» или «высоко-приоритетными» программами.

Для непрограммных секторов/бюро были рассмотрены следующие расходы:

- расходы на оплату обязательных счетов, которые будут получены в 2016-2017 гг. и не зависят от ЮНЕСКО (такие, как взнос в объединенный аппарат системы ООН, погашение займов, страховые взносы и т.д.)
 - минимальная фиксированная доля эксплуатационных расходов с учетом состояния помещений в 2016-2017 гг., например, расходы на электроснабжение, водоснабжение, отопление, охрану, лицензии и т.д.;
 - расходы, возникающие в связи с юридически обязывающими контрактами, уже определенными для 2016-2017 гг.
6. Кроме того, было решено, что на данной стадии расходы на персонал (должности) будут исключены из не подлежащих сокращению расходов, хотя некоторая их часть может рассматриваться как не подлежащая сокращению. После определения кадровой структуры на двухлетний период расходы на финансирование этой структуры станут неизбежными и, следовательно, не подлежащими сокращению по крайней мере в течение этого двухлетнего периода, если только не будет проводиться реструктуризация. Вместе с тем, Секретариат сознает необходимость дальнейшей рационализации этой структуры, и в этом смысле расходы на персонал по своему характеру могут сокращаться в среднесрочной и долгосрочной перспективе.
7. Не подлежащие сокращению расходы, определенные секторами/бюро, были скорректированы с целью избежания завышенной оценки. В частности, отмечался ряд случаев, когда сама статья расходов по своему характеру не подлежала сокращению (или была неизбежной), но в отношении которой требуемая сегодня сумма могла быть тем или иным образом сокращена. Тем не менее, было трудно определить минимальный уровень расходов для таких статей. В таких случаях эти статьи не включались в не подлежащие сокращению расходы. Кроме того, следует подчеркнуть, что для секторов крупных программ эта категория строго ограничена расходами, «обусловленными нормативными документами», и большая часть таких затрат связана с расходами на проведение обязательных совещаний в рамках утвержденных программ.
- В конечном итоге в процессе подготовки бюджета для Проекта 38 С/5 информация о не подлежащих сокращению расходах сыграла не столь значительную роль. Однако, как отмечалось выше, будет важно и полезно осуществлять мониторинг не подлежащих сокращению расходов как в краткосрочном (2016-2017 гг.), так и долгосрочном плане (в течение нескольких двухлетних периодов в будущем).
8. В нижеследующей таблице приводятся предварительные сметы не подлежащих сокращению расходов в рамках Проекта 38 С/5.

Не подлежащие сокращению расходы

	долл.	Observations
ЧАСТЬ I – ОБЩАЯ ПОЛИТИКА И УПРАВЛЕНИЕ		
A. Руководящие органы	7 269 000	Расходы на проведение сессий Генеральной конференции и Исполнительного совета.
B. Управление	–	
C. Участие в объединенном аппарате системы Организации Объединенных Наций	16 794 900	Оценка различных сумм к оплате в объединенный аппарат системы Организации Объединенных Наций.
ЧАСТЬ II – ПРОГРАММЫ И СЛУЖБЫ, СВЯЗАННЫЕ С ПРОГРАММОЙ		
A. Программы		
Крупная программа I – Образование	–	В рамках пяти крупных программ не подлежащие сокращению расходы ограничены «уставными расходами». Они в основном касаются уставных совещаний, предусмотренных программами каждого сектора.
Крупная программа II – Естественные науки	1 712 500	
Крупная программа III – Социальные и гуманитарные науки	641 600	
Крупная программа IV – Культура	5 779 200	
Крупная программа V – Коммуникация и информация	500 000	
Статистический институт ЮНЕСКО	–	
Управление подразделениями на местах	14 129 400	Контрактные обязательства, связанные с коммунальным обслуживанием, арендой, эксплуатацией помещений, коммуникацией, банковскими расходами, страховкой и т.п. в представительствах на местах и расходы на поддержание глобальной сети ИТ.
B. Службы, связанные с программой		
1. Координация и мониторинг деятельности в интересах Африки	–	
2. Координация и мониторинг деятельности в интересах гендерного равенства	–	
3. Деятельность ЮНЕСКО в ситуациях после конфликтов и бедствий	–	
4. Стратегическое планирование, мониторинг выполнения программы и подготовка бюджета	–	
5. Общеорганизационное управление знаниями	–	
6. Внешние связи и информация общественности	610 000	Межрегиональное совещание национальных комиссий, расходы на синхронный перевод и конференции НПО, ежегодное совещание послов доброй воли.
C. Программа участия и стипендии	–	
ЧАСТЬ III – ОБЩЕОРГАНИЗАЦИОННЫЕ СЛУЖБЫ		
A. Управление людскими ресурсами	16 050 200	Расходы на управление ФМС (Ван Бреда), страховки, лицензии ИТ, взнос в ФМС для пенсионеров, взнос в ДСКЮ, взносы в профсоюзы персонала и т.д.
B. Финансовое управление	210 600	Обслуживание системы управления финансами, гонорары по контрактам, рабочая группа по МСУГС и т.д.
C. Управление службами поддержки	2 618 900	Оборудование и ремонт в области пожарной безопасности, страхование зданий Штаб-квартиры, аренда и обслуживание оборудования по выпуску документов и т.д.
Косвенные общеорганизационные расходы (обслуживание Штаб-квартиры и коммунальные услуги, расходы на лицензии ИТ)		Расходы на обслуживание и коммунальные расходы для зданий Штаб-квартиры и контрактные обязательства по лицензиям ИТ. Эти расходы распределяются по секторам/отделам.
ЧАСТЬ IV – ПОГАШЕНИЕ ЗАЙМОВ НА ОБНОВЛЕНИЕ ПОМЕЩЕНИЙ ШТАБ-КВАРТИРЫ И СТРОИТЕЛЬСТВО ЗДАНИЯ МБП	14 082 400	Выплата займа в соответствии с графиком выплат.
Итого	88 206 200	

Приложения

A background graphic consisting of a network of interconnected nodes and lines. The nodes are represented by small circles, some of which are highlighted in a darker blue. The lines are thin and light blue, creating a complex web-like structure. The overall color scheme is a gradient of blue, from a lighter shade at the top to a darker shade at the bottom.

Приложение I – Бюджетная сводка по обычному бюджету и внебюджетным средствам в разбивке по главным направлениям деятельности

653 млн. долл.

Часть	Обычный бюджет			Внебюджетные средства ⁽¹⁾
	Оперативный бюджет	Бюджет на персонал	Проект 38 С/5 ННР (653 млн. долл.)	
	долл.	долл.	долл.	долл.
ЧАСТЬ I – ОБЩАЯ ПОЛИТИКА И УПРАВЛЕНИЕ				
A. Руководящие органы	8 411 800	2 100 500	10 512 300	–
B. Управление				
1. Генеральная дирекция	876 000	1 835 400	2 711 400	–
2. Исполнительный секретариат Генерального директора	1 877 000	4 432 300	6 309 300	2 082 000
3. Внутренний надзор	715 700	5 163 300	5 879 000	899 000
4. Международная регламентация и правовые вопросы	388 100	4 204 700	4 592 800	–
5. Бюро по вопросам этики	96 600	660 300	756 900	–
Итого, I,B	3 953 400	16 296 000	20 249 400	2 981 000
C. Участие в объединенном аппарате системы Организации Объединенных Наций	18 794 900	–	18 794 900	–
ИТОГО, ЧАСТЬ I	31 160 100	18 396 500	49 556 600	2 981 000
ЧАСТЬ II – ПРОГРАММЫ И СЛУЖБЫ, СВЯЗАННЫЕ С ПРОГРАММОЙ				
A. Программы				
I ОБРАЗОВАНИЕ				
I.1 Оказание государствам-членам поддержки в развитии систем образования в целях укрепления качественного и инклюзивного обучения для всех на протяжении всей жизни	28 347 300	36 275 900	64 623 200	63 724 900
I.2 Расширение прав и возможностей учащихся с целью воспитания творческой и ответственной глобальной гражданственности	4 747 300	7 152 900	11 900 200	8 488 500
I.3 Продвижение образования для всех и формирование будущей международной повестки дня в области образования	11 102 500	7 957 200	19 059 700	12 360 300
Итого, I	44 197 100	51 386 000	95 583 100	84 573 700
Институты ЮНЕСКО в области образования				
<i>(Финансовые ассигнования обычного бюджета могут включать расходы на персонал и на мероприятия)</i>				
Международное бюро просвещения ЮНЕСКО (МБП)	6 509 500	–	6 509 500	–
Международный институт планирования образования ЮНЕСКО (МИПО)	6 882 600	–	6 882 600	–
Институт ЮНЕСКО по обучению на протяжении всей жизни (ИЮОЖ)	2 520 400	–	2 520 400	–
Институт ЮНЕСКО по информационным технологиям в образовании (ИИТО)	1 153 900	–	1 153 900	–
Международный институт ЮНЕСКО по созданию потенциала в Африке (ИИКБА)	3 185 400	–	3 185 400	–
Международный институт ЮНЕСКО по высшему образованию в Латинской Америке и Карибском бассейне (ИЕСАЛК)	2 786 400	–	2 786 400	–
Институт Махатмы Ганди по образованию в интересах мира и устойчивого развития (ИМГОМУР) ЮНЕСКО	493 000	–	493 000	–
Итого, институты ЮНЕСКО в области образования	23 531 200	–	23 531 200	–
ИТОГО, КРУПНАЯ ПРОГРАММА I	67 728 300	51 386 000	119 114 300	84 573 700
II ЕСТЕСТВЕННЫЕ НАУКИ				
II.1 Укрепление политики и управления в области НТИ, а также взаимосвязей между наукой, политикой и обществом	3 391 800	9 011 200	12 403 000	9 609 700
II.2 Создание институционального потенциала в области естественных и инженерных наук	4 071 100	3 845 800	7 916 900	14 392 300
II.3 Содействие развитию знаний и потенциала в целях охраны океанов и прибрежных районов и устойчивого управления ими	4 705 800	8 564 600	13 270 400	6 262 000
II.4 Укрепление международного научного сотрудничества в области систем земли, биоразнообразия и уменьшения опасности бедствий	2 309 400	4 906 700	7 216 100	418 800
II.5 Укрепление роли экологических наук и биосферных заповедников	2 001 900	5 301 700	7 303 600	3 806 300
II.6 Укрепление безопасности пресноводных ресурсов	4 825 200	10 530 000	15 355 200	13 742 800
Итого, II	21 305 200	42 160 000	63 465 200	48 231 900

(1) Проекты, подлежащие осуществлению в 2016-2017 гг., средства на которые уже получены или твердо обещаны, а также расходы на должности, финансируемые за счет Программы вспомогательных средств и самофинансируемых фондов.

Часть	Обычный бюджет			Внебюджетные средства ⁽¹⁾
	Оперативный бюджет	Бюджет на персонал	Проект 38 С/5 ННР (653 млн. долл.)	
	долл.	долл.	долл.	долл.
Институты ЮНЕСКО в области естественных наук				
<i>(Финансовые ассигнования обычного бюджета могут включать расходы на персонал и на мероприятия)</i>				
Институт ЮНЕСКО-ИГЕ по образованию в области водных ресурсов (ЮНЕСКО-ИГЕ)	-	-	-	85 183 200
Международный центр теоретической физики имени Абдуса Салама (МЦТФ)	1 015 000	-	1 015 000	53 970 000
Итого, институты ЮНЕСКО в области естественных наук	1 015 000	-	1 015 000	139 153 200
ИТОГО, КРУПНАЯ ПРОГРАММА II	22 320 200	42 160 000	64 480 200	187 385 100
III СОЦИАЛЬНЫЕ И ГУМАНИТАРНЫЕ НАУКИ				
III.1 Мобилизация усилий в сфере перспективных исследований, знаний и выработки политики для поддержки социальных преобразований, социальной инклюзивности и межкультурного диалога	5 347 800	10 172 900	15 520 700	6 872 500
III.2 Расширение возможностей государств-членов в деле регулирования этических, правовых, экологических и социальных последствий проблем, связанных с наукой и технологией, с целью достижения инклюзивного и устойчивого социального развития	2 509 800	4 154 900	6 664 700	500 500
III.3 Разработка политики на основе процесса, обеспечивающего широкое участие заинтересованных сторон в сферах работы с молодежью и спорта; оказание поддержки развитию и гражданскому становлению молодежи и содействие применению правозащитного подхода в программах ЮНЕСКО	4 156 700	7 190 200	11 346 900	18 046 100
ИТОГО, КРУПНАЯ ПРОГРАММА III	12 014 300	21 518 000	33 532 300	25 419 100
IV КУЛЬТУРА				
IV.1 Охрана, сохранение, популяризация и передача культуры, наследия и истории в интересах диалога и развития	11 928 500	21 511 400	33 439 900	31 628 700
IV.2 Поддержка и поощрение разнообразия форм культурного самовыражения, охрана нематериального культурного наследия и развитие индустрий культуры и творчества	7 826 000	13 456 200	21 282 200	14 523 200
ИТОГО, КРУПНАЯ ПРОГРАММА IV	19 754 500	34 967 600	54 722 100	46 151 900
V КОММУНИКАЦИЯ И ИНФОРМАЦИЯ				
V.1 Поощрение формирования благоприятных условий для обеспечения свободы выражения, свободы печати и безопасности журналистов, содействие расширению плюрализма и участия общественности в работе средств информации и оказание поддержки устойчивым и независимым учреждениям средств информации	5 810 400	8 585 200	14 395 600	15 205 500
V.2 Содействие обеспечению всеобщей доступности и сохранности информации и знаний	8 361 300	10 146 900	18 508 200	1 507 100
ИТОГО, КРУПНАЯ ПРОГРАММА V	14 171 700	18 732 100	32 903 800	16 712 600
Статистический институт ЮНЕСКО	9 232 900	-	9 232 900	-
<i>(Финансовые ассигнования обычного бюджета могут включать расходы на персонал и на мероприятия)</i>				
Управление подразделениями на местах	26 391 100	57 962 700	84 353 800	1 224 500
Дополнительное финансирование для реформы подразделений на местах	1 000 000	4 000 000	5 000 000	-
Итого, II.A	172 613 000	230 726 400	403 339 400	361 466 900
B. Службы, связанные с программой				
1. Координация и мониторинг деятельности в интересах Африки	4 282 700	3 898 800	8 181 500	-
2. Координация и мониторинг деятельности в интересах гендерного равенства	625 700	1 615 000	2 240 700	377 000
3. Деятельность ЮНЕСКО в ситуациях после конфликтов и бедствий	790 100	660 300	1 450 400	7 673 100
4. Стратегическое планирование, мониторинг программы и подготовка бюджета	2 857 900	5 561 300	8 419 200	-
5. Общеорганизационное управление знаниями	653 500	4 398 500	5 052 000	2 775 200
6. Внешние связи и информация общественности	5 142 000	19 492 100	24 634 100	891 400
Итого, II.B	14 351 900	35 626 000	49 977 900	11 716 700

(1) Проекты, подлежащие осуществлению в 2016-2017 гг., средства на которые уже получены или твердо обещаны, а также расходы на должности, финансируемые за счет Программы вспомогательных средств и самофинансируемых фондов.

Часть	Обычный бюджет			Внебюджетные средства ⁽¹⁾
	Оперативный бюджет	Бюджет на персонал	Проект 38 С/5 ННР (653 млн. долл.)	
	долл.	долл.	долл.	долл.
С. Программа участия и стипендии	16 842 900	1 562 800	18 405 700	-
ИТОГО, ЧАСТЬ II	203 807 800	267 915 200	471 723 000	373 183 600
ЧАСТЬ III – ОБЩЕОРГАНИЗАЦИОННЫЕ СЛУЖБЫ				
A. Управление людскими ресурсами				
1. Управление людскими ресурсами	5 559 600	13 860 500	19 420 100	530 400
2. Общеорганизационная подготовка и повышение квалификации персонала	2 000 000	-	2 000 000	-
3. Взнос в Фонд медицинского страхования (ФМС) для ассоциированных участников и на административные расходы	12 000 000	-	12 000 000	-
Итого, III.A	19 559 600	13 860 500	33 420 100	530 400
B. Финансовое управление				
1. Финансовое управление	1 003 200	13 434 900	14 438 100	4 140 400
2. Общеорганизационные страховые премии	-	-	-	-
Итого, III.B	1 003 200	13 434 900	14 438 100	4 140 400
C. Управление службами поддержки				
1. Управление и координация в отношении служб поддержки и закупок	247 800	3 702 200	3 950 000	-
2. Управление конференциями, переводами и документами	2 397 300	14 862 800	17 260 100	2 328 800
3. Управление службами эксплуатации, безопасности и охраны, конференциями и культурными мероприятиями	10 351 100	14 606 300	24 957 400	8 128 900
Итого, III.C	12 996 200	33 171 300	46 167 500	10 457 700
D. Управление системами информации и коммуникации				
	2 304 800	9 282 500	11 587 300	819 000
ИТОГО, ЧАСТЬ III	35 863 800	69 749 200	105 613 000	15 947 500
ИТОГО, ЧАСТИ I-III	270 831 700	356 060 900	626 892 600	392 112 100
Резерв для пересмотра штатного расписания (реклассификация должностей и согласованное прекращение службы)	-	3 000 000	3 000 000	-
Резерв для покрытия долгосрочных обязательств по медицинскому страхованию после прекращения службы (МСПС)	-	3 748 000	3 748 000	-
ЧАСТЬ IV – ПОГАШЕНИЕ ЗАЙМОВ НА ОБНОВЛЕНИЕ ПОМЕЩЕНИЙ ШТАБ-КВАРТИРЫ И СТРОИТЕЛЬСТВО ЗДАНИЯ МБП	14 082 400	-	14 082 400	-
ЧАСТЬ V – ПРЕДПОЛАГАЕМОЕ УВЕЛИЧЕНИЕ РАСХОДОВ	-	5 277 000	5 277 000	-
ИТОГО, ЧАСТИ I-V	284 914 100	368 085 900	653 000 000	392 112 100

(1) Проекты, подлежащие осуществлению в 2016-2017 гг., средства на которые уже получены или твердо обещаны, а также расходы на должности, финансируемые за счет Программы вспомогательных средств и самофинансируемых фондов.

Приложение I – Бюджетная сводка по обычному бюджету и внебюджетным средствам в разбивке по главным направлениям деятельности

667 млн. долл.

Часть	Обычный бюджет			Внебюджетные средства ⁽¹⁾
	Оперативный бюджет	Бюджет на персонал	Проект 38 С/5 ННР+ (667 млн. долл.)	
	долл.	долл.	долл.	долл.
ЧАСТЬ I – ОБЩАЯ ПОЛИТИКА И УПРАВЛЕНИЕ				
A. Руководящие органы	8 411 800	2 100 500	10 512 300	–
B. Управление				
1. Генеральная дирекция	876 000	1 835 400	2 711 400	–
2. Исполнительный секретариат Генерального директора	1 877 000	4 432 300	6 309 300	2 082 000
3. Внутренний надзор	715 700	5 163 300	5 879 000	899 000
4. Международная регламентация и правовые вопросы	388 100	4 204 700	4 592 800	–
5. Бюро по вопросам этики	96 600	660 300	756 900	–
Итого, I.B	3 953 400	16 296 000	20 249 400	2 981 000
C. Участие в объединенном аппарате системы Организации Объединенных Наций	18 794 900	–	18 794 900	–
ИТОГО, ЧАСТЬ I	31 160 100	18 396 500	49 556 600	2 981 000
ЧАСТЬ II – ПРОГРАММЫ И СЛУЖБЫ, СВЯЗАННЫЕ С ПРОГРАММОЙ				
A. Программы				
I ОБРАЗОВАНИЕ				
I.1 Оказание государствам-членам поддержки в развитии систем образования в целях укрепления качественного и инклюзивного обучения для всех на протяжении всей жизни	30 465 900	36 275 900	66 741 800	63 724 900
I.2 Расширение прав и возможностей учащихся с целью воспитания творческой и ответственной глобальной гражданственности	5 121 500	7 152 900	12 274 400	8 488 500
I.3 Продвижение образования для всех и формирование будущей международной повестки дня в области образования	11 973 100	7 957 200	19 930 300	12 360 300
Итого, I	47 560 500	51 386 000	98 946 500	84 573 700
Институты ЮНЕСКО в области образования				
<i>(Финансовые ассигнования обычного бюджета могут включать расходы на персонал и на мероприятия)</i>				
Международное бюро просвещения ЮНЕСКО (МБП)	7 063 300	–	7 063 300	–
Международный институт планирования образования ЮНЕСКО (МИПО)	7 468 100	–	7 468 100	–
Институт ЮНЕСКО по обучению на протяжении всей жизни (ИЮОЖ)	2 734 900	–	2 734 900	–
Институт ЮНЕСКО по информационным технологиям в образовании (ИИТО)	1 252 100	–	1 252 100	–
Международный институт ЮНЕСКО по созданию потенциала в Африке (ИИКБА)	3 456 400	–	3 456 400	–
Международный институт ЮНЕСКО по высшему образованию в Латинской Америке и Карибском бассейне (ИЕСАЛК)	3 023 500	–	3 023 500	–
Институт Махатмы Ганди по образованию в интересах мира и устойчивого развития (ИМГОМУР) ЮНЕСКО	493 000	–	493 000	–
Итого, институты ЮНЕСКО в области образования	25 491 300	–	25 491 300	–
ИТОГО, КРУПНАЯ ПРОГРАММА I	73 051 800	51 386 000	124 437 800	84 573 700
II ЕСТЕСТВЕННЫЕ НАУКИ				
II.1 Укрепление политики и управления в области НТИ, а также взаимосвязей между наукой, политикой и обществом	3 856 800	9 118 300	12 975 100	9 609 700
II.2 Создание институционального потенциала в области естественных и инженерных наук	4 407 000	3 862 300	8 269 300	14 392 300
II.3 Содействие развитию знаний и потенциала в целях охраны океанов и прибрежных районов и устойчивого управления ими	5 296 300	8 564 600	13 860 900	6 262 000
II.4 Укрепление международного научного сотрудничества в области систем земли, биоразнообразия и уменьшения опасности бедствий	2 791 600	4 934 100	7 725 700	418 800
II.5 Укрепление роли экологических наук и биосферных заповедников	2 119 400	5 329 200	7 448 600	3 806 300
II.6 Укрепление безопасности пресноводных ресурсов	5 429 500	10 626 100	16 055 600	13 742 800
Итого, II	23 900 600	42 434 600	66 335 200	48 231 900

(1) Проекты, подлежащие осуществлению в 2016-2017 гг., средства на которые уже получены или твердо обещаны, а также расходы на должности, финансируемые за счет Программы вспомогательных средств и самофинансируемых фондов.

Часть	Обычный бюджет			Внебюджетные средства ⁽¹⁾
	Оперативный бюджет	Бюджет на персонал	Проект 38 С/5 ННР+ (667 млн. долл.)	
	долл.	долл.	долл.	долл.
Институты ЮНЕСКО в области естественных наук				
<i>(Финансовые ассигнования обычного бюджета могут включать расходы на персонал и на мероприятия)</i>				
Институт ЮНЕСКО-ИГЕ по образованию в области водных ресурсов (ЮНЕСКО-ИГЕ)	–	–	–	85 183 200
Международный центр теоретической физики имени Абдуса Салама (МЦТФ)	1 015 000	–	1 015 000	53 970 000
Итого, институты ЮНЕСКО в области естественных наук	1 015 000	–	1 015 000	139 153 200
ИТОГО, КРУПНАЯ ПРОГРАММА II	24 915 600	42 434 600	67 350 200	187 385 100
III СОЦИАЛЬНЫЕ И ГУМАНИТАРНЫЕ НАУКИ				
III.1 Мобилизация усилий в сфере перспективных исследований, знаний и выработки политики для поддержки социальных преобразований, социальной инклюзивности и межкультурного диалога	6 043 200	10 172 900	16 216 100	6 872 500
III.2 Расширение возможностей государств-членов в деле регулирования этических, правовых, экологических и социальных последствий проблем, связанных с наукой и технологией, с целью достижения инклюзивного и устойчивого социального развития	2 804 800	4 154 900	6 959 700	500 500
III.3 Разработка политики на основе процесса, обеспечивающего широкое участие заинтересованных сторон в сферах работы с молодежью и спорта; оказание поддержки развитию и гражданскому становлению молодежи и содействие применению правозащитного подхода в программах ЮНЕСКО	4 663 600	7 190 200	11 853 800	18 046 100
ИТОГО, КРУПНАЯ ПРОГРАММА III	13 511 600	21 518 000	35 029 600	25 419 100
IV КУЛЬТУРА				
IV.1 Охрана, сохранение, популяризация и передача культуры, наследия и истории в интересах диалога и развития	13 742 300	21 511 400	35 253 700	31 628 700
IV.2 Поддержка и поощрение разнообразия форм культурного самовыражения, охрана нематериального культурного наследия и развитие индустрий культуры и творчества	8 437 100	13 456 200	21 893 300	14 523 200
ИТОГО, КРУПНАЯ ПРОГРАММА IV	22 179 400	34 967 600	57 147 000	46 151 900
V КОММУНИКАЦИЯ И ИНФОРМАЦИЯ				
V.1 Поощрение формирования благоприятных условий для обеспечения свободы выражения, свободы печати и безопасности журналистов, содействие расширению плюрализма и участия общественности в работе средств информации и оказание поддержки устойчивым и независимым учреждениям средств информации	6 412 400	8 585 200	14 997 600	15 205 500
V.2 Содействие обеспечению всеобщей доступности и сохранности информации и знаний	9 227 700	10 146 900	19 374 600	1 507 100
ИТОГО, КРУПНАЯ ПРОГРАММА V	15 640 100	18 732 100	34 372 200	16 712 600
Статистический институт ЮНЕСКО	9 648 800	–	9 648 800	–
<i>(Финансовые ассигнования обычного бюджета могут включать расходы на персонал и на мероприятия)</i>				
Управление подразделениями на местах	26 391 100	57 962 700	84 353 800	1 224 500
Дополнительное финансирование для реформы подразделений на местах	1 000 000	4 000 000	5 000 000	–
Итого, II.A	186 338 400	231 001 000	417 339 400	361 466 900
В. Службы, связанные с программой				
1. Координация и мониторинг деятельности в интересах Африки	4 282 700	3 898 800	8 181 500	–
2. Координация и мониторинг деятельности в интересах гендерного равенства	625 700	1 615 000	2 240 700	377 000
3. Деятельность ЮНЕСКО в ситуациях после конфликтов и бедствий	790 100	660 300	1 450 400	7 673 100
4. Стратегическое планирование, мониторинг программы и подготовка бюджета	2 857 900	5 561 300	8 419 200	–
5. Общеорганизационное управление знаниями	653 500	4 398 500	5 052 000	2 775 200
6. Внешние связи и информация общественности	5 142 000	19 492 100	24 634 100	891 400
Итого, II.B	14 351 900	35 626 000	49 977 900	11 716 700

(1) Проекты, подлежащие осуществлению в 2016-2017 гг., средства на которые уже получены или твердо обещаны, а также расходы на должности, финансируемые за счет Программы вспомогательных средств и самофинансируемых фондов.

Часть	Обычный бюджет			Внебюджетные средства ⁽¹⁾
	Оперативный бюджет	Бюджет на персонал	Проект 38 С/5 ННР+ (667 млн. долл.)	
	долл.	долл.	долл.	долл.
С. Программа участия и стипендии	16 842 900	1 562 800	18 405 700	–
ИТОГО, ЧАСТЬ II	217 533 200	268 189 800	485 723 000	373 183 600
ЧАСТЬ III – ОБЩЕОРГАНИЗАЦИОННЫЕ СЛУЖБЫ				
А. Управление людскими ресурсами				
1. Управление людскими ресурсами	5 559 600	13 860 500	19 420 100	530 400
2. Общеорганизационная подготовка и повышение квалификации персонала	2 000 000	–	2 000 000	–
3. Взнос в Фонд медицинского страхования (ФМС) для ассоциированных участников и на административные расходы	12 000 000	–	12 000 000	–
Итого, III.A	19 559 600	13 860 500	33 420 100	530 400
В. Финансовое управление				
1. Финансовое управление	1 003 200	13 434 900	14 438 100	4 140 400
2. Общеорганизационные страховые премии	–	–	–	–
Итого, III.B	1 003 200	13 434 900	14 438 100	4 140 400
С. Управление службами поддержки				
1. Управление и координация в отношении служб поддержки и закупок	247 800	3 702 200	3 950 000	–
2. Управление конференциями, переводами и документами	2 397 300	14 862 800	17 260 100	2 328 800
3. Управление службами эксплуатации, безопасности и охраны, конференциями и культурными мероприятиями	10 351 100	14 606 300	24 957 400	8 128 900
Итого, III.C	12 996 200	33 171 300	46 167 500	10 457 700
D. Управление системами информации и коммуникации				
	2 304 800	9 282 500	11 587 300	819 000
ИТОГО, ЧАСТЬ III	35 863 800	69 749 200	105 613 000	15 947 500
ИТОГО, ЧАСТИ I-III	284 557 100	356 335 500	640 892 600	392 112 100
Резерв для пересмотра штатного расписания (реклассификация должностей и согласованное прекращение службы)	–	3 000 000	3 000 000	–
Резерв для покрытия долгосрочных обязательств по медицинскому страхованию после прекращения службы (МСПС)	–	3 748 000	3 748 000	–
ЧАСТЬ IV – ПОГАШЕНИЕ ЗАЙМОВ НА ОБНОВЛЕНИЕ ПОМЕЩЕНИЙ ШТАБ-КВАРТИРЫ И СТРОИТЕЛЬСТВО ЗДАНИЯ МБП	14 082 400	–	14 082 400	–
ЧАСТЬ V – ПРЕДПОЛАГАЕМОЕ УВЕЛИЧЕНИЕ РАСХОДОВ	–	5 277 000	5 277 000	–
ИТОГО, ЧАСТИ I-V	298 639 500	368 360 500	667 000 000	392 112 100

(1) Проекты, подлежащие осуществлению в 2016-2017 гг., средства на которые уже получены или твердо обещаны, а также расходы на должности, финансируемые за счет Программы вспомогательных средств и самофинансируемых фондов.

Приложение II – Сводная таблица штатных должностей обычной программы в разбивке по классам: сопоставление документов 37 С/5 Утвержденный и 38 С/5 Предлагаемый (653 млн. долл.)

Примечание: Расходы в рамках Предлагаемого проекта 38 С/5 (653 млн. долл.) основаны на факторе задержки замещения 5%, тогда как к расходам в рамках Утвержденного 37 С/5 фактор задержки не применялся.

Сектор/Подразделение	Должности в Штаб-квартире						Должности в подразделениях на местах						Итого, Штаб-квартира и Подразделения на местах																					
	DG/ DDG/ ADG	D	P	GS	Итого, Штаб-квартира		D	P	NPO	L	Итого, Подразделения на местах		Должности	Расходы																				
					Должности	Расходы					Должности	Расходы																						
						долл.								долл.																				
ЧАСТЬ I – ОБЩАЯ ПОЛИТИКА И УПРАВЛЕНИЕ																																		
А. Руководящие органы	<i>37 С/5 Утвержденный</i>						1		2		5		8		2 223 000		8		2 223 000															
	38 С/5 Предлагаемый (653 млн. долл.)						1		2		6		9		2 100 500		9		2 100 500															
В. Управление	<i>37 С/5 Утвержденный</i>						2		6		39		20		67		19 169 500		1		1		347 000		68		19 516 500							
	38 С/5 Предлагаемый (653 млн. долл.)						2		3		38		13,5		56,5		16 296 000		–		–		56,5		16 296 000									
ИТОГО, ЧАСТЬ I	<i>37 С/5 Утвержденный</i>						2		7		41		25		75		21 392 500		1		1		347 000		76,0		21 739 500							
	38 С/5 Предлагаемый (653 млн. долл.)						2		4		40		19,5		65,5		18 396 500						65,5		18 396 500									
ЧАСТЬ II – ПРОГРАММЫ И СЛУЖБЫ, СВЯЗАННЫЕ С ПРОГРАММОЙ																																		
А. Программы																																		
Сектор образования (ED)	<i>37 С/5 Утвержденный</i>						1		6		69		40		116		30 722 000		2		83		32		4		121		36 936 600		237		67 658 600	
	38 С/5 Предлагаемый (653 млн. долл.)						1		4		49		31		85		21 764 900		1		68		31		11		111		29 621 100		196		51 386 000	
Сектор естественных наук (SC)	<i>37 С/5 Утвержденный</i>						2		5		55		44		106		27 011 000		40		12				52		16 170 000		158		43 181 000			
	38 С/5 Предлагаемый (653 млн. долл.)						2		3		60		31		96		25 304 600		39		20,0		3,5		62,5		16 855 400		158,5		42 160 000			
(включая МОК)	<i>37 С/5 Утвержденный</i>						1		1		11,5		9		22,5		5 781 000		6,5		1,5				8		2 390 000		30,5		8 171 000			
	38 С/5 Предлагаемый (653 млн. долл.)						1				14		8		23		6 024 900		6		2,5				8,5		2 539 400		31,5		8 564 300			

Сектор/Подразделение	Должности в Штаб-квартире						Должности в подразделениях на местах						Итого, Штаб-квартира и Подразделения на местах		
	DG/ DDG/ ADG	D	P	GS	Итого, Штаб-квартира		D	P	NPO	L	Итого, Подразделения на местах		Должности	Расходы	
					Должности	Расходы					Должности	Расходы			
						долл.								долл.	
Сектор социальных и гуманитарных наук (SHS)	37 C/5 Утвержденный	1	4	35	17	57	14 497 600	19	5			24,0	7 448 000	81	21 945 600
	38 C/5 Предлагаемый (653 млн. долл.)	1	2	34	14	51	13 705 700	22	2,5			24,5	7 812 300	75,5	21 518 000
Сектор культуры (CLT)	37 C/5 Утвержденный	1	4	57	39	101	25 574 000	30	21			51	13 270 000	152	38 844 000
	38 C/5 Предлагаемый (653 млн. долл.)	1	3	52	37	93	22 435 200	28	24,0	2,0		54,0	12 532 400	147	34 967 600
Сектор коммуникации и информации (CI)	37 C/5 Утвержденный	1	2	24	18	45	11 621 000	17	11			28	7 715 000	73	19 336 000
	38 C/5 Предлагаемый (653 млн. долл.)	1	2	24	17	44	11 288 800	15	16,0	1,0		32,0	7 443 300	76	18 732 100
Подразделения на местах — управление децентрализованными программами (BFC)	37 C/5 Утвержденный			5	2	7	1 924 000	36	62	9	296	403	64 076 000	410	66 000 000
	38 C/5 Предлагаемый (653 млн. долл.)			5	2	7	1 887 700	30	65	8	286	389	56 075 000	396	57 962 700
Дополнительное финансирование для реформы подразделений на местах	37 C/5 Утвержденный														4 000 000
	38 C/5 Предлагаемый (653 млн. долл.)														4 000 000
В. Службы, связанные с программой															
Координация и мониторинг деятельности в интересах Африки (AFR)	37 C/5 Утвержденный	1	2	8	6	17	4 725 000	1	1			2	472 000	19	5 197 000
	38 C/5 Предлагаемый (653 млн. долл.)	1	1	6	5	13	3 593 800	1				1	305 000	14	3 898 800
Координация и мониторинг деятельности в интересах гендерного равенства (GE)	37 C/5 Утвержденный		1	3	1	5	1 640 000							5	1 640 000
	38 C/5 Предлагаемый (653 млн. долл.)		1	3	1	5	1 615 000							5	1 615 000
Деятельность ЮНЕСКО в ситуациях после конфликтов и бедствий	37 C/5 Утвержденный				3	3	994 100							3	994 100
	38 C/5 Предлагаемый (653 млн. долл.)				2	2	660 300							2	660 300
Стратегическое планирование, мониторинг программы и подготовка бюджета(BSP)	37 C/5 Утвержденный		2	13	8	23	6 392 000							23	6 392 000
	38 C/5 Предлагаемый (653 млн. долл.)	1	1	10	7	19	5 561 300							19	5 561 300

Сектор/Подразделение	Должности в Штаб-квартире						Должности в подразделениях на местах						Итого, Штаб-квартира и Подразделения на местах		
	DG/ DDG/ ADG	D	P	GS	Итого, Штаб-квартира		D	P	NPO	L	Итого, Подразделения на местах		Должности	Расходы	
					Должности	Расходы					Долж-ности	Расходы			
															долл.
						долл.								долл.	
	<i>37 C/5 Утвержденный</i>		1	13	3	17	4 679 000							17	4 679 000
Общеорганизационное управление знаниями (ОКМ)	38 C/5 Предлагаемый (653 млн. долл.)		1	13	2	16	4 398 500							16	4 398 500
	<i>37 C/5 Утвержденный</i>	1	3	39	40	83	19 944 000		6			6	2 255 000	89	22 199 000
Внешние связи и информация общественности (ERI)	38 C/5 Предлагаемый (653 млн. долл.)	1	2	42	30	75	18 046 200		4			4	1 445 900	79	19 492 100
	<i>37 C/5 Утвержденный</i>			2	8	10	1 917 000							10	1 917 000
С. Программа участия и стипендии	38 C/5 Предлагаемый (653 млн. долл.)			2	6	8	1 562 800							8	1 562 800
ИТОГО, ЧАСТЬ II	<i>37 C/5 Утвержденный</i>	8	30	326	226	590	151 640 700	38	258	91	300	687	148 342 600	1 277	303 983 300
	38 C/5 Предлагаемый (653 млн. долл.)	9	20	302	183	514	131 824 800	31	242	102	304	678	132 090 400	1 192	267 915 200
ЧАСТЬ III – ОБЩЕОРГАНИЗАЦИОННЫЕ СЛУЖБЫ															
	<i>37 C/5 Утвержденный</i>		1	24	39	64	13 935 000							64	13 935 000
А. Управление людскими ресурсами (HRM)	38 C/5 Предлагаемый (653 млн. долл.)		1	28	33	62	13 860 500							62	13 860 500
	<i>37 C/5 Утвержденный</i>	1	28	30	59	13 717 000								59	13 717 000
В. Финансовое управление (BFM)	38 C/5 Предлагаемый (653 млн. долл.)	2	27	29	58	13 434 900								58	13 434 900
	<i>37 C/5 Утвержденный et ajusté</i>		2	49	157	208	39 832 000							208	39 832 000
С. Управление службами поддержки (MSS)	38 C/5 Предлагаемый (653 млн. долл.)	2	39	136	177	33 171 300								177	33 171 300
	<i>37 C/5 Утвержденный et ajusté</i>			21	29	50	10 367 000							50	10 367 000
Д. Управление системами информации и коммуникации	38 C/5 Предлагаемый (653 млн. долл.)			21	25	46	9 282 500							46	9 282 500
ИТОГО, ЧАСТЬ III	<i>37 C/5 Утвержденный</i>	4	122	255	381	77 851 000								381	77 851 000
	38 C/5 Предлагаемый (653 млн. долл.)	5	115	223	343	69 749 200								343	69 749 200
ОБЩИЙ ИТОГ, ЧАСТИ I – III	<i>37 C/5 Утвержденный</i>	10	41	489	506	1 046	250 884 200	38	259	91	300	688	148 689 600	1 734	403 573 800
	38 C/5 Предлагаемый (653 млн. долл.)	11	29	457	425,5	922,5	219 970 500	31	242	102	304	678	132 090 400	1 600,5	356 060 900

Приложение II – Сводная таблица штатных должностей обычной программы в разбивке по классам: сопоставление документов 37 С/5 Утвержденный и 38 С/5 Предлагаемый (667 млн. долл.)

Примечание: Расходы в рамках Предлагаемого проекта 38 С/5 (667 млн. долл.) основаны на факторе задержки замещения 5%, тогда как к расходам в рамках Утвержденного 37 С/5 фактор задержки не применялся.

Сектор/Подразделение	Должности в Штаб-квартире						Должности в подразделениях на местах						Итого, Штаб-квартира и Подразделения на местах			
	DG/DDG/ ADG	D	P	GS	Итого, Штаб-квартира		D	P	NPO	L	Итого, Подразделения на местах		Должности	Расходы		
					Должности	Расходы					Долж-ности	Расходы				
															долл.	
ЧАСТЬ I – ОБЩАЯ ПОЛИТИКА И УПРАВЛЕНИЕ																
A. Руководящие органы	37 С/5 Утвержденный		1	2	5	8	2 223 000					8	2 223 000			
	38 С/5 Предлагаемый (667 млн. долл.)		1	2	6	9	2 100 500					9	2 100 500			
B. Управление	37 С/5 Утвержденный		2	6	39	20	67	19 169 500	1		1	347 000	68	19 516 500		
	38 С/5 Предлагаемый (667 млн. долл.)		2	3	38	13,5	56,5	16 296 000					56,5	16 296 000		
ИТОГО, ЧАСТЬ I		37 С/5 Утвержденный		2	7	41	25	75	21 392 500	1		1	347 000	76,0	21 739 500	
		38 С/5 Предлагаемый (667 млн. долл.)		2	4	40	19,5	65,5	18 396 500				65,5	18 396 500		
ЧАСТЬ II – ПРОГРАММЫ И СЛУЖБЫ, СВЯЗАННЫЕ С ПРОГРАММОЙ																
A. Программы																
Сектор образования (ED)	37 С/5 Утвержденный		1	6	69	40	116	30 722 000	2	83	32	4	121	36 936 600	237	67 658 600
	38 С/5 Предлагаемый (667 млн. долл.)		1	4	49	31	85	21 764 900	1	68	31	11	111	29 621 100	196	51 386 000
Сектор естественных наук (SC)	37 С/5 Утвержденный		2	5	55	44	106	27 011 000	40	12			52	16 170 000	158	43 181 000
	38 С/5 Предлагаемый (667 млн. долл.)		2	3	61	31	97	25 579 200	39	20	3,5	62,5	16 855 400	159,5	42 434 600	
(включая МОК)	37 С/5 Утвержденный		1	1	11,5	9	22,5	5 781 000	6,5	1,5			8	2 390 000	30,5	8 171 000
	38 С/5 Предлагаемый (667 млн. долл.)		1		14	8	23	6 024 900	6	2,5			8,5	2 539 700	31,5	8 564 600

Сектор/Подразделение	Должности в Штаб-квартире						Должности в подразделениях на местах						Итого, Штаб-квартира и Подразделения на местах		
	DG/DDG/ ADG	D	P	GS	Итого, Штаб-квартира		D	P	NPO	L	Итого, Подразделения на местах		Должности	Расходы	
					Должности	Расходы					Долж-ности	Расходы			
						долл.					долл.		долл.		
Сектор социальных и гуманитарных наук (SHS)	37 C/5 Утвержденный	1	4	35	17	57	14 497 600	19	5		24,0	7 448 000	81	21 945 600	
	38 C/5 Предлагаемый (667 млн. долл.)	1	2	34	14	51	13 705 700	22	2,5		24,5	7 812 300	75,5	21 518 000	
Сектор культуры (CLT)	37 C/5 Утвержденный	1	4	57	39	101	25 574 000	30	21		51	13 270 000	152	38 844 000	
	38 C/5 Предлагаемый (667 млн. долл.)	1	3	52	37	93	22 435 200	28	24,0	2,0	54,0	12 532 400	147	34 967 600	
Сектор коммуникации и информации (CI)	37 C/5 Утвержденный	1	2	24	18	45	11 621 000	17	11		28	7 715 000	73	19 336 000	
	38 C/5 Предлагаемый (667 млн. долл.)	1	2	24	17	44	11 288 800	15	16,0	1,0	32,0	7 443 300	76	18 732 100	
Подразделения на местах – управление децентрализованными программами (BFC)	37 C/5 Утвержденный			5	2	7	1 924 000	36	62	9	296	403	64 076 000	410	66 000 000
	38 C/5 Предлагаемый (667 млн. долл.)			5	2	7	1 887 700	30	65	8	286	389	56 075 000	396	57 962 700
Дополнительное финансирование для реформы подразделений на местах	37 C/5 Утвержденный													4 000 000	
	38 C/5 Предлагаемый (667 млн. долл.)													4 000 000	
В. Службы, связанные с программой															
Координация и мониторинг деятельности в интересах Африки (AFR)	37 C/5 Утвержденный	1	2	8	6	17	4 725 000	1	1		2	472 000	19	5 197 000	
	38 C/5 Предлагаемый (667 млн. долл.)	1	1	6	5	13	3 593 800	1			1	305 000	14	3 898 800	
Координация и мониторинг деятельности в интересах гендерного равенства (GE)	37 C/5 Утвержденный		1	3	1	5	1 640 000						5	1 640 000	
	38 C/5 Предлагаемый (667 млн. долл.)		1	3	1	5	1 615 000						5	1 615 000	
Деятельность ЮНЕСКО в ситуациях после конфликтов и бедствий	37 C/5 Утвержденный			3		3	994 100						3	994 100	
	38 C/5 Предлагаемый (667 млн. долл.)			2		2	660 300						2	660 300	
Стратегическое планирование, мониторинг программы и подготовка бюджета(BSP)	37 C/5 Утвержденный		2	13	8	23	6 392 000						23	6 392 000	
	38 C/5 Предлагаемый (667 млн. долл.)	1	1	10	7	19	5 561 300						19	5 561 300	
Общеорганизационное управление знаниями (ОКМ)	37 C/5 Утвержденный		1	13	3	17	4 679 000						17	4 679 000	
	38 C/5 Предлагаемый (667 млн. долл.)		1	13	2	16	4 398 500						16	4 398 500	

Сектор/Подразделение	Должности в Штаб-квартире						Должности в подразделениях на местах						Итого, Штаб-квартира и Подразделения на местах			
	DG/DDG/ ADG	D	P	GS	Итого, Штаб-квартира		D	P	NPO	L	Итого, Подразделения на местах		Должности	Расходы		
					Должности	Расходы					Долж-ности	Расходы				
															долл.	долл.
Внешние связи и информация общественности (ERI)	37 C/5 Утвержденный	1	3	39	40	83	19 944 000		6		6	2 255 000	89	22 199 000		
	38 C/5 Предлагаемый (667 млн. долл.)	1	2	42	30	75	18 046 200		4		4	1 445 900	79	19 492 100		
C. Программа участия и стипендии	37 C/5 Утвержденный			2	8	10	1 917 000						10	1 917 000		
	38 C/5 Предлагаемый (667 млн. долл.)			2	6	8	1 562 800						8	1 562 800		
ИТОГО, ЧАСТЬ II	37 C/5 Утвержденный	8	30	326	226	590	151 640 700	38	258	91	300	687	148 342 600	1 277	303 983 300	
	38 C/5 Предлагаемый (667 млн. долл.)	9	20	303	183	515	132 099 400	31	242	101,5	303,5	678	132 090 400	1 193	268 189 800	
ЧАСТЬ III - ОБЩЕОРГАНИЗАЦИОННЫЕ СЛУЖБЫ																
49	A. Управление людскими ресурсами (HRM)	37 C/5 Утвержденный		1	24	39	64	13 935 000						64	13 935 000	
		38 C/5 Предлагаемый (667 млн. долл.)		1	28	33	62	13 860 500						62	13 860 500	
	B. Финансовое управление (BFM)	37 C/5 Утвержденный		1	28	30	59	13 717 000						59	13 717 000	
		38 C/5 Предлагаемый (667 млн. долл.)		2	27	29	58	13 434 900						58	13 434 900	
	C. Управление службами поддержки (MSS)	37 C/5 Утвержденный с корректировками		2	49	157	208	39 832 000						208	39 832 000	
		38 C/5 Предлагаемый (667 млн. долл.)		2	39	136	177	33 171 300						177	33 171 300	
	D. Управление системами информации и коммуникации	37 C/5 Утвержденный с корректировками			21	29	50	10 367 000						50	10 367 000	
		38 C/5 Предлагаемый (667 млн. долл.)			21	25	46	9 282 500						46	9 282 500	
	ИТОГО, ЧАСТЬ III	37 C/5 Утвержденный	4	122	255	381	77 851 000							381	77 851 000	
		38 C/5 Предлагаемый (667 млн. долл.)	5	115	223	343	69 749 200							343	69 749 200	
	ОБЩИЙ ИТОГ, ЧАСТИ I - III	37 C/5 Утвержденный	10	41	489	506	1 046	250 884 200	38	259	91	300	688	148 689 600	1 734	403 573 800
		38 C/5 Предлагаемый (667 млн. долл.)	11	29	458	425,5	923,5	220 245 100	31	242	101,5	303,5	678	132 090 400	1 601,5	356 335 500

Приложение III – Сводка по децентрализации в развитии по регионам

Список подразделений на местах (исключая институты и центры ЮНЕСКО)

Африка

Многосекторальные региональные бюро

Абуджа
Дакар
Найроби
Хараре
Йунде

Азия и Тихий океан

Кластерные и региональные бюро

Алматы
Апиа
Бангкок и Региональное бюро по образованию
Дели
Джакарта и Региональное бюро по науке
Пекин
Тегеран

Национальные бюро

Абиджан
Аккра
Вамako
Браззавиль
Бужумбура
Дар-эс-Салам
Джуба
Киншаса
Либревиль
Мапуту

Национальные бюро

Дака
Исламабад
Кабул
Катманду
Пномпень
Ташкент
Ханой

Арабские государства

Кластерные и региональные бюро

Бейрут и Региональное бюро по образованию
Доха
Каир и Региональное бюро по науке
Рабат

Европа и Северная Америка

Кластерные и региональные бюро

Венеция и Региональное бюро по науке и культуре в Европе

Национальные бюро

Амман
Ирак (Амман/Багдад)
Рамаллах
Хартум

Бюро ЮНЕСКО по связи с системой Организации Объединенных Наций

Аддис-Абеба и Национальное бюро
Брюссель
Женева
Нью-Йорк

Латинская Америка и Карибский бассейн

Кластерные и региональные бюро

Гавана и Региональное бюро по культуре
Кингстон
Кито
Монтевидео и Региональное бюро по науке
Сан-Хосе

Национальные бюро

Бразилиа
Гватемала
Лима
Мехико
Порт-о-Пренс
Сантьяго и Региональное бюро по образованию

**Таблица 1 – Обычная программа в разбивке по регионам и внебюджетные средства
(5 крупных программ, UIS, Управление подразделениями на местах, AFR, ERI)**

653 млн. долл.

Крупная программа/ Главные направления деятельности/ Подразделение	Обычный бюджет							Проект 38 С/5 сценарий ННР (653 млн. долл.)	Децентрали- зованные внебюджетные средства ⁽¹⁾
	Штаб-квартира	Подразделения на местах					Итого, Подразделения на местах		
		Африка	Арабские государства	Азия и Тихий океан	Европа и Северная Америка	Латинская Америка и Карибский бассейн			
долл.	долл.	долл.	долл.	долл.	долл.	долл.	долл.	долл.	
ОБРАЗОВАНИЕ									
I. Персонал (штатные должности) ²	21 764 900 42,4 %	9 241 700 18,0 %	5 798 900 11,3 %	8 294 300 16,1 %	1 344 300 2,6 %	4 941 900 9,6 %	29 621 100 57,6 %	51 386 000 100,0 %	–
II. Мероприятия									
I.1	13 108 500	6 048 200	3 196 400	3 993 700	0	2 000 500	15 238 800	28 347 300	58 670 500
I.2	2 930 900	657 900	160 700	653 500	0	344 300	1 816 400	4 747 300	4 483 600
I.3	6 332 500	2 556 600	590 900	1 166 200	0	456 300	4 770 000	11 102 500	631 600
Институты ЮНЕСКО в области образования, ИИКБА, ИЕСАЛК и ИМГОМУР	–	3 185 400	–	493 000		2 786 400	6 464 800	6 464 800	–
Итого, Мероприятия⁽³⁾	22 371 900 44,2 %	12 448 100 24,6 %	3 948 000 7,8 %	6 306 400 12,4 %	– 0,0 %	5 587 500 11,0 %	28 290 000 55,8 %	50 661 900 100,0 %	63 785 700
Итого, ED (исключая МБП, МИПО, ИЮОЖ, ИИТО)	44 136 800 43,3 %	21 689 800 21,3 %	9 746 900 9,6 %	14 600 700 14,3 %	1 344 300 1,3 %	10 529 400 10,3 %	57 911 100 56,7 %	102 047 900 100,0 %	63 785 700
Институты ЮНЕСКО в области образования: МБП, МИПО, ИЮОЖ, ИИТО	–	–	–	–	–	–	–	17 066 400	–
Итого, ED (включая МБП, МИПО, ИЮОЖ, ИИТО)	44 136 800 37,1 %	21 689 800 18,2 %	9 746 900 8,2 %	14 600 700 12,3 %	1 344 300 1,1 %	10 529 400 8,8 %	57 911 100 48,6 %	119 114 300 100,0 %	63 785 700
ЕСТЕСТВЕННЫЕ НАУКИ									
I. Персонал (штатные должности)	25 304 000 60,0 %	5 905 850 14,0 %	1 901 700 4,5 %	4 143 300 9,8 %	2 035 350 4,8 %	2 869 800 6,8 %	16 856 000 40,0 %	42 160 000 100,0 %	–

- (1) Проекты, подлежащие осуществлению в 2016-2017 гг., средства на которые уже получены или твердо обещаны, а также расходы на должности, финансируемые за счет Программы вспомогательных средств и самофинансируемых фондов.
(2) Штатные должности не включают должности в институтах ЮНЕСКО в области образования (расходы на штатные должности в институтах учитываются в выделяемых им финансовых ассигнованиях).
(3) Исключая институты в области образования, в отношении которых распределения мероприятий по регионам пока не имеется (МБП, МИПО, ИЮОЖ, ИИТО).

Крупная программа/ Главные направления деятельности/ Подразделение	Обычный бюджет							Проект 38 С/5 сценарий ННР (653 млн. долл.)	Децентрали- зованные внебюджетные средства ⁽¹⁾
	Штаб-квартира	Подразделения на местах					Итого, Подразделения на местах		
		Африка	Арабские государства	Азия и Тихий океан	Европа и Северная Америка	Латинская Америка и Карибский бассейн			
долл.	долл.	долл.	долл.	долл.	долл.	долл.	долл.	долл.	
II. Мероприятия									
II.1	1 722 800	846 000	113 200	305 400	1 200	403 200	1 669 000	3 391 800	7 524 500
II.2	2 720 700	553 000	457 400	13 700	800	325 500	1 350 400	4 071 100	7 734 700
II.3	3 558 200	438 300	45 000	454 400	0	209 900	1 147 600	4 705 800	–
II.4	1 203 600	323 500	117 900	334 200	99 100	231 100	1 105 800	2 309 400	–
II.5	1 338 300	220 800	122 900	118 900	63 000	138 000	663 600	2 001 900	1 176 400
II.6	2 819 400	585 800	517 300	395 800	67 500	439 400	2 005 800	4 825 200	10 266 200
Институты ЮНЕСКО в области естественных наук: МЦТФ и ИГЕ	–	456 700	50 700	253 800	0	253 800	1 015 000	1 015 000	139 153 200
Итого, Мероприятия	13 363 000	3 424 100	1 424 400	1 876 200	231 600	2 000 900	8 957 200	22 320 200	165 855 000
	59,9 %	15,3 %	6,4 %	8,4 %	1,0 %	9,0 %	40,1 %	100,0 %	
Итого, SC	38 667 000	9 329 950	3 326 100	6 019 500	2 266 950	4 870 700	25 813 200	64 480 200	165 855 000
	60,0 %	14,5 %	5,2 %	9,3 %	3,5 %	7,6 %	40,0 %	100,0 %	
Итого, SC (исключая институты)	38 667 000	8 873 250	3 275 400	5 765 700	2 266 950	4 616 900	24 798 200	63 465 200	26 701 800
	60,9 %	14,0 %	5,2 %	9,1 %	3,6 %	7,3 %	39,1 %	100,0 %	
СОЦИАЛЬНЫЕ И ГУМАНИТАРНЫЕ НАУКИ									
I. Персонал (штатные должности)	13 705 700	2 025 300	1 342 400	2 433 900	–	2 010 700	7 812 300	21 518 000	–
	63,7 %	9,4 %	6,2 %	11,3 %	0,0 %	9,3 %	36,3 %	100,0 %	
II. Мероприятия									
III.1	1 940 900	1 230 100	725 600	725 600	–	725 600	3 406 900	5 347 800	6 461 800
III.2	925 200	572 100	337 500	337 500	0	337 500	1 584 600	2 509 800	–
III.3	1 593 800	940 900	540 600	540 700	0	540 700	2 562 900	4 156 700	11 561 000
Итого, Мероприятия	4 459 900	2 743 100	1 603 700	1 603 800	–	1 603 800	7 554 400	12 014 300	18 022 800
	37,1 %	22,8 %	13,3 %	13,3 %	0,0 %	13,3 %	62,9 %	100,0 %	
Итого, SHS	18 165 600	4 768 400	2 946 100	4 037 700	–	3 614 500	15 366 700	33 532 300	18 022 800

(1) Проекты, подлежащие осуществлению в 2016-2017 гг., средства на которые уже получены или твердо обещаны, а также расходы на должности, финансируемые за счет Программы вспомогательных средств и самофинансируемых фондов.

653 млн. долл.

Крупная программа/ Главные направления деятельности/ Подразделение	Обычный бюджет							Итого, Подразделения на местах	Проект 38 С/5 ННР (653 млн. долл.)	Децентрали- зованные внебюджетные средства ⁽¹⁾		
	Штаб-квартира	Подразделения на местах					Итого, Подразделения на местах				Проект 38 С/5 ННР (653 млн. долл.)	Децентрали- зованные внебюджетные средства ⁽¹⁾
		Африка	Арабские государства	Азия и Тихий океан	Европа и Северная Америка	Латинская Америка и Карибский бассейн						
долл.	долл.	долл.	долл.	долл.	долл.	долл.	долл.	долл.	долл.			
	54,2 %	14,2 %	8,8 %	12,0 %	0,0 %	10,8 %	45,8 %	100,0 %				
КУЛЬТУРА												
I. Персонал (штатные должности)	22 435 200	4 813 650	1 784 100	3 296 500	346 750	2 291 400	12 532 400	34 967 600	–			
	64,2 %	13,8 %	5,1 %	9,4 %	1,0 %	6,6 %	35,8 %	100,0 %				
II. Мероприятия												
IV.1	6 610 500	2 080 600	661 900	1 330 300	146 000	1 099 200	5 318 000	11 928 500	9 032 800			
IV.2	5 127 000	752 600	460 900	789 400	63 900	632 200	2 699 000	7 826 000	577 100			
Итого, Мероприятия	11 737 500	2 833 200	1 122 800	2 119 700	209 900	1 731 400	8 017 000	19 754 500	9 609 900			
	59,4 %	14,3 %	5,7 %	10,7 %	1,1 %	8,8 %	40,6 %	100,0 %				
Итого, СЛТ	34 172 700	7 646 850	2 906 900	5 416 200	556 650	4 022 800	20 549 400	54 722 100	9 609 900			
	62,4 %	14,0 %	5,3 %	9,9 %	1,0 %	7,4 %	37,6 %	100,0 %				
КОММУНИКАЦИЯ И ИНФОРМАЦИЯ												
I. Персонал (штатные должности)	11 288 850	2 780 650	1 180 850	1 558 000	406 600	1 517 150	7 443 250	18 732 100				
	60,3 %	14,8 %	6,3 %	8,3 %	2,2 %	8,1 %	39,7 %	100,0 %				
II. Мероприятия												
V.1	2 683 200	1 194 000	398 000	852 900	–	682 300	3 127 200	5 810 400	5 119 400			
V.2	3 861 300	1 718 200	572 700	1 227 300	–	981 800	4 500 000	8 361 300	996 500			
Итого, Мероприятия	6 544 500	2 912 200	970 700	2 080 200	–	1 664 100	7 627 200	14 171 700	6 115 900			
	46,2 %	20,5 %	6,8 %	14,7 %	0,0 %	11,7 %	53,8 %	100,0 %				
Итого, СІ	17 833 350	5 692 850	2 151 550	3 638 200	406 600	3 181 250	15 070 450	32 903 800	6 115 900			
	54,2 %	17,3 %	6,5 %	11,1 %	1,2 %	9,7 %	45,8 %	100,0 %				
Промежуточный итог, мероприятия по крупным программам (исключая МБП, МИПО, ИЮОЖ, ИИТО)	58 476 800	24 360 700	9 069 600	13 986 300	441 500	12 587 700	60 445 800	118 922 600	263 389 200			
	49,2 %	20,5 %	7,6 %	11,8 %	0,4 %	10,6 %	50,8 %	100,0 %				
Промежуточный итог, мероприятия по крупным программам (включая МБП, МИПО, ИЮОЖ, ИИТО)	58 476 800						60 445 800	135 989 000	263 389 200			

(1) Проекты, подлежащие осуществлению в 2016-2017 гг., средства на которые уже получены или твердо обещаны, а также расходы на должности, финансируемые за счет Программы вспомогательных средств и самофинансируемых фондов.

Крупная программа/ Главные направления деятельности/ Подразделение	Обычный бюджет							Итого, Подразделения на местах	Проект 38 С/5 сценарий ННР (653 млн. долл.)	Децентрали- зованные внебюджетные средства ⁽¹⁾
	Штаб-квартира	Подразделения на местах					Итого, Подразделения на местах			
		Африка	Арабские государства	Азия и Тихий океан	Европа и Северная Америка	Латинская Америка и Карибский бассейн				
долл.	долл.	долл.	долл.	долл.	долл.	долл.	долл.	долл.	долл.	
	43,0 %						44,4 %	100,0 %		
Статистический институт ЮНЕСКО										
II. Мероприятия ⁽⁴⁾	-	-	-	-	-	-	9 232 900	9 232 900	-	
Управление подразделениями на местах										
A. Подразделения на местах – Управление децентрализованными программами										
Персонал (штатные должности)	1 887 700	16 961 100	9 810 700	13 691 800	3 371 600	12 239 800	56 075 000	57 962 700	-	
B. Текущие расходы подразделений на местах	2 410 000	8 248 300	2 940 300	6 672 700	1 884 200	4 235 600	23 981 100	26 391 100	1 224 500	
Итого, Управление подразделениями на местах	4 297 700	25 209 400	12 751 000	20 364 500	5 255 800	16 475 400	80 056 100	84 353 800	1 224 500	
	5,1 %	29,9 %	15,1 %	24,1 %	6,2 %	19,5 %	94,9 %	100,0 %		
Дополнительное финансирование для реформы подразделений на местах										
I. Персонал (штатные должности)	-	1 000 000	3 000 000	-	-	-	4 000 000	4 000 000	-	
II. Мероприятия	-	200 000	800 000	-	-	-	1 000 000	1 000 000	-	
Итого, реформа сети подразделений на местах	-	1 200 000	3 800 000	-	-	-	5 000 000	5 000 000	-	
	0,0 %	24,0 %	76,0 %	0,0 %	0,0 %	0,0 %	100,0 %	100,0 %		
Промежуточный итог, Часть II. А (исключая МБП, МИПО, ИЮОЖ, ИИТО, СИУ)	157 273 150	75 537 250	37 628 550	54 076 800	9 830 300	42 694 050	219 766 950	377 040 100	264 613 700	
	41,7 %	20,0 %	10,0 %	14,3 %	2,6 %	11,3 %	58,3 %	100,0 %		
Промежуточный итог, Часть II. А (включая финансовые ассигнования для всех институтов)	157 273 150						228 999 850	403 339 400	264 613 700	
	39,0 %						56,8 %	100,0 %		
Часть II.B.1										
Координация и мониторинг деятельности в интересах Африки										
I. Персонал (штатные должности)	3 593 800	305 000	-	-	-	-	305 000	3 898 800	-	
II. Мероприятия	4 009 700	273 000	-	-	-	-	273 000	4 282 700	-	

(1) Проекты, подлежащие осуществлению в 2016-2017 гг., средства на которые уже получены или твердо обещаны, а также расходы на должности, финансируемые за счет Программы вспомогательных средств и самофинансируемых фондов.

(4) Распределения мероприятий СИУ по регионам пока не имеется.

653 млн. долл.

Обычный бюджет									
Крупная программа/ Главные направления деятельности/ Подразделение	Штаб-квартира	Подразделения на местах					Итого, Подразделения на местах	Проект 38 С/5 ННР (653 млн. долл.)	Децентрали- зованные внебюджетные средства ⁽¹⁾
		Африка	Арабские государства	Азия и Тихий океан	Европа и Северная Америка	Латинская Америка и Карибский бассейн			
	долл.	долл.	долл.	долл.	долл.	долл.	долл.	долл.	долл.
Промежуточный итог, Часть II.В.1	7 603 500	578 000	–	–	–	–	578 000	8 181 500	–
	92,9 %	7,1 %	0,0 %	0,0 %	0,0 %	0,0 %	7,1 %	100,0 %	
Часть II.В.6									
Внешние связи и информация общественности									
I. Персонал (штатные должности)	18 046 200	–	–	267 900	807 500	370 500	1 445 900	19 492 100	–
II. Мероприятия (оперативные расходы)	5 052 000	–	–	30 000	30 000	30 000	90 000	5 142 000	–
Промежуточный итог, Часть II.В.5	23 098 200	–	–	297 900	837 500	400 500	1 535 900	24 634 100	–
	93,8 %	0,0 %	0,0 %	1,2 %	3,4 %	1,6 %	6,2 %	100,0 %	
Итого, Персонал	118 026 350	43 033 250	24 818 650	33 685 700	8 312 100	26 241 250	136 090 950	254 117 300	–
	46,4 %	16,9 %	9,8 %	13,3 %	3,3 %	10,3 %	53,6 %	100,0 %	
Итого, мероприятия (исключая МБП, МИПО, ИЮОЖ, ИИТО, СИУ)	69 948 500	33 082 000	12 809 900	20 689 000	2 355 700	16 853 300	85 789 900	155 738 400	264 613 700
	44,9 %	21,2 %	8,2 %	13,3 %	1,5 %	10,8 %	55,1 %	100,0 %	
Итого, Мероприятия (включая все институты)	69 948 500						95 022 800	182 037 700	264 613 700
	38,4 %						52,2 %	100,0 %	
ИТОГО	187 974 850						231 113 750	436 155 000	264 613 700
	43,1 %						53,0 %	100,0 %	

(1) Проекты, подлежащие осуществлению в 2016-2017 гг., средства на которые уже получены или твердо обещаны, а также расходы на должности, финансируемые за счет Программы вспомогательных средств и самофинансируемых фондов.

	Обычный бюджет	Внебюджетные средства
	долл.	долл.
38 С/5 Предлагаемый	653 000 000	392 112 100
Децентрализованные средства	231 113 750	264 613 700
Уровень децентрализации	35,4 %	67,5 %

**Таблица 1 – Обычная программа в разбивке по регионам и внебюджетные средства
(5 крупных программ, UIS, Управление подразделениями на местах, AFR, ERI)**

667 млн. долл.

Крупная программа/ Главные направления деятельности/ Подразделение	Обычный бюджет							Итого, Подразделения на местах	Проект 38 С/5 сценарий ННР (667 млн. долл.)	Децентрали- зованные внебюджетные средства ⁽¹⁾
	Штаб-квартира	Подразделения на местах					Итого, Подразделения на местах			
		Африка	Арабские государства	Азия и Тихий океан	Европа и Северная Америка	Латинская Америка и Карибский бассейн				
долл.	долл.	долл.	долл.	долл.	долл.	долл.	долл.	долл.	долл.	
ОБРАЗОВАНИЕ										
I. Персонал (штатные должности) ⁽²⁾	21 764 900	9 241 700	5 798 900	8 294 300	1 344 300	4 941 900	29 621 100	51 386 000	–	
	42,4 %	18,0 %	11,3 %	16,1 %	2,6 %	9,6 %	57,6 %	100,0 %		
II. Мероприятия										
I.1	14 154 600	6 465 800	3 359 500	4 321 300	23 500	2 141 200	16 311 300	30 465 900	58 670 500	
I.2	3 156 200	712 000	173 700	707 200	12 600	359 800	1 965 300	5 121 500	4 483 600	
I.3	6 871 200	2 726 200	619 800	1 262 000	18 400	475 500	5 101 900	11 973 100	631 600	
Институты ЮНЕСКО в области образования, ИИКБА, ИЕСАЛК и ИМГОМУР	–	3 456 400	–	493 000	–	3 023 500	6 972 900	6 972 900	–	
Итого, Мероприятия⁽³⁾	24 182 000	13 360 400	4 153 000	6 783 500	54 500	6 000 000	30 351 400	54 533 400	63 785 700	
	44,3 %	24,5 %	7,6 %	12,4 %	0,1 %	11,0 %	55,7 %	100,0 %		
Итого, ED (исключая МБП, МИПО, ИЮОЖ, ИИТО)	45 946 900	22 602 100	9 951 900	15 077 800	1 398 800	10 941 900	59 972 500	105 919 400	63 785 700	
	43,4 %	21,3 %	9,4 %	14,2 %	1,3 %	10,3 %	56,6 %	100,0 %		
Институты ЮНЕСКО в области образования: МБП, МИПО, ИЮОЖ, ИИТО	–	–	–	–	–	–	18 518 400	18 518 400	–	
Итого, ED (включая МБП, МИПО, ИЮОЖ, ИИТО)	45 946 900	22 602 100	9 951 900	15 077 800	1 398 800	10 941 900	78 490 900	124 437 800	63 785 700	
	36,9 %	18,2 %	8,0 %	12,1 %	1,1 %	8,8 %	63,1 %	100,0 %		
ЕСТЕСТВЕННЫЕ НАУКИ										
I. Персонал (штатные должности)	25 578 600	5 905 850	1 901 700	4 143 400	2 035 250	2 869 800	16 856 000	42 434 600	–	
	60,3 %	13,9 %	4,5 %	9,8 %	4,8 %	6,8 %	39,7 %	100,0 %		

(1) Проекты, подлежащие осуществлению в 2016-2017 гг., средства на которые уже получены или твердо обещаны, а также расходы на должности, финансируемые за счет Программы вспомогательных средств и самофинансируемых фондов.

(2) Штатные должности не включают должности в институтах ЮНЕСКО в области образования (расходы на штатные должности в институтах учитываются в выделяемых им финансовых ассигнованиях).

(3) Исключая институты в области образования, в отношении которых распределения мероприятий по регионам пока не имеется (МБП, МИПО, ИЮОЖ, ИИТО).

667 млн. долл.

Крупная программа/ Главные направления деятельности/ Подразделение	Обычный бюджет							Проект 38 С/5 ННР (667 млн. долл.)	Децентрали- зованные внебюджетные средства ⁽¹⁾
	Штаб-квартира	Подразделения на местах					Итого, Подразделения на местах		
		Африка	Арабские государства	Азия и Тихий океан	Европа и Северная Америка	Латинская Америка и Карибский бассейн			
долл.	долл.	долл.	долл.	долл.	долл.	долл.	долл.	долл.	
II. Мероприятия									
II.1	1 957 000	962 900	128 700	347 800	1 500	458 900	1 899 800	3 856 800	7 524 500
II.2	2 977 900	586 300	470 900	15 700	1 000	355 200	1 429 100	4 407 000	7 734 700
II.3	4 023 300	487 600	45 000	506 500	0	233 900	1 273 000	5 296 300	–
II.4	1 463 200	380 100	144 600	367 000	139 400	297 300	1 328 400	2 791 600	–
II.5	1 360 200	240 400	147 000	142 900	84 700	144 200	759 200	2 119 400	1 176 400
II.6	3 159 700	754 800	516 200	486 800	72 500	439 500	2 269 800	5 429 500	10 266 200
Институты ЮНЕСКО в области естественных наук: МЦТФ и ИГЕ	–	456 700	50 700	253 800	–	253 800	1 015 000	1 015 000	139 153 200
Итого, Мероприятия	14 941 300	3 868 800	1 503 100	2 120 500	299 100	2 182 800	9 974 300	24 915 600	165 855 000
	60,0 %	15,5 %	6,0 %	8,5 %	1,2 %	8,8 %	40,0 %	100,0 %	
Итого, SC	40 519 900	9 774 650	3 404 800	6 263 900	2 334 350	5 052 600	26 830 300	67 350 200	165 855 000
	60,2 %	14,5 %	5,1 %	9,3 %	3,5 %	7,5 %	39,8 %	100,0 %	
Итого, SC (исключая институты)	40 519 900	9 317 950	3 354 100	6 010 100	2 334 350	4 798 800	25 815 300	66 335 200	26 701 800
	61,1 %	14,0 %	5,1 %	9,1 %	3,5 %	7,2 %	38,9 %	100,0 %	
СОЦИАЛЬНЫЕ И ГУМАНИТАРНЫЕ НАУКИ									
I. Персонал (штатные должности)	13 705 700	2 025 300	1 342 400	2 433 900	–	2 010 700	7 812 300	21 518 000	–
	63,7 %	9,4 %	6,2 %	11,3 %	0,0 %	9,3 %	36,3 %	100,0 %	
II. Мероприятия									
III.1	2 182 600	1 393 600	823 800	823 800	–	819 400	3 860 600	6 043 200	6 461 800
III.2	1 027 600	641 600	379 200	379 200	–	377 200	1 777 200	2 804 800	–
III.3	1 793 300	1 053 300	606 900	606 900	–	603 200	2 870 300	4 663 600	11 561 000
Итого, Мероприятия	5 003 500	3 088 500	1 809 900	1 809 900	–	1 799 800	8 508 100	13 511 600	18 022 800
	37,0 %	22,9 %	13,4 %	13,4 %	0,0 %	13,3 %	63,0 %	100,0 %	

(1) Проекты, подлежащие осуществлению в 2016-2017 гг., средства на которые уже получены или твердо обещаны, а также расходы на должности, финансируемые за счет Программы вспомогательных средств и самофинансируемых фондов.

Крупная программа/ Главные направления деятельности/ Подразделение	Обычный бюджет							Итого, Подразделения на местах	Проект 38 С/5 сценарий ННР (667 млн. долл.)	Децентрали- зованные внебюджетные средства ⁽¹⁾
	Штаб-квартира	Подразделения на местах					Итого, Подразделения на местах			
		Африка	Арабские государства	Азия и Тихий океан	Европа и Северная Америка	Латинская Америка и Карибский бассейн				
долл.	долл.	долл.	долл.	долл.	долл.	долл.	долл.	долл.	долл.	
Итого, SHS	18 709 200 53,4 %	5 113 800 14,6 %	3 152 300 9,0 %	4 243 800 12,1 %	– 0,0 %	3 810 500 10,9 %	16 320 400 46,6 %	35 029 600 100,0 %	18 022 800	
КУЛЬТУРА										
I. Персонал (штатные должности)	22 435 200 64,2 %	4 813 650 13,8 %	1 784 100 5,1 %	3 296 500 9,4 %	346 750 1,0 %	2 291 400 6,6 %	12 532 400 35,8 %	34 967 600 100,0 %	–	
II. Мероприятия										
IV.1	7 325 100	2 515 700	887 500	1 554 600	166 400	1 293 000	6 417 200	13 742 300	9 032 800	
IV.2	5 509 300	962 500	474 500	792 100	64 100	634 600	2 927 800	8 437 100	577 100	
Итого, Мероприятия	12 834 400 57,9 %	3 478 200 15,7 %	1 362 000 6,1 %	2 346 700 10,6 %	230 500 1,0 %	1 927 600 8,7 %	9 345 000 42,1 %	22 179 400 100,0 %	9 609 900	
Итого, CLT	35 269 600 61,7 %	8 291 850 14,5 %	3 146 100 5,5 %	5 643 200 9,9 %	577 250 1,0 %	4 219 000 7,4 %	21 877 400 38,3 %	57 147 000 100,0 %	9 609 900	
КОММУНИКАЦИЯ И ИНФОРМАЦИЯ										
I. Персонал (штатные должности)	11 288 850 60,3 %	2 780 650 14,8 %	1 180 850 6,3 %	1 558 000 8,3 %	406 600 2,2 %	1 517 150 8,1 %	7 443 250 39,7 %	18 732 100 100,0 %		
II. Мероприятия										
V.1	2 954 200	1 320 400	440 100	943 200	–	754 500	3 458 200	6 412 400	5 119 400	
V.2	4 251 100	1 900 200	633 400	1 357 200	–	1 085 800	4 976 600	9 227 700	996 500	
Итого, Мероприятия	7 205 300 46,1 %	3 220 600 20,6 %	1 073 500 6,9 %	2 300 400 14,7 %	– 0,0 %	1 840 300 11,8 %	8 434 800 53,9 %	15 640 100 100,0 %	6 115 900	
Итого, CI	18 494 150 53,8 %	6 001 250 17,5 %	2 254 350 6,6 %	3 858 400 11,2 %	406 600 1,2 %	3 357 450 9,8 %	15 878 050 46,2 %	34 372 200 100,0 %	6 115 900	
Промежуточный итог, мероприятия по крупным программам (исключая МБП, МИПО, ИЮОЖ, ИИТО)	64 166 500 49,1 %	27 016 500 20,7 %	9 901 500 7,6 %	15 361 000 11,7 %	584 100 0,4 %	13 750 500 10,5 %	66 613 600 50,9 %	130 780 100 100,0 %	263 389 200	

(1) Проекты, подлежащие осуществлению в 2016-2017 гг., средства на которые уже получены или твердо обещаны, а также расходы на должности, финансируемые за счет Программы вспомогательных средств и самофинансируемых фондов.

667 млн. долл.

Обычный бюджет									
Крупная программа/ Главные направления деятельности/ Подразделение	Штаб-квартира	Подразделения на местах					Итого, Подразделения на местах	Проект 38 С/5 ННР (667 млн. долл.)	Децентрали- зованные внебюджетные средства ⁽¹⁾
		Африка	Арабские государства	Азия и Тихий океан	Европа и Северная Америка	Латинская Америка и Карибский бассейн			
Промежуточный итог, мероприятия по крупным программам (включая МБП, МИПО, ИЮОЖ, ИИТО)	64 166 500 43,0 %						85 132 000 57,0 %	149 298 500 100,0 %	263 389 200
Статистический институт ЮНЕСКО									
II. Мероприятия ⁽⁴⁾	-	-	-	-	-	-	9 648 800	9 648 800	-
Управление подразделениями на местах									
A. Подразделения на местах – Управление децентрализованными программами									
Персонал (штатные должности)	1 887 700	16 961 100	9 810 700	13 691 800	3 371 600	12 239 800	56 075 000	57 962 700	-
B. Текущие расходы подразделений на местах	2 410 000	8 248 300	2 940 300	6 672 700	1 884 200	4 235 600	23 981 100	26 391 100	1 224 500
Итого, Управление подразделениями на местах	4 297 700 5,1 %	25 209 400 29,9 %	12 751 000 15,1 %	20 364 500 24,1 %	5 255 800 6,2 %	16 475 400 19,5 %	80 056 100 94,9 %	84 353 800 100,0 %	1 224 500
Дополнительное финансирование для реформы подразделений на местах									
I. Персонал (штатные должности)	-	1 000 000	3 000 000	-	-	-	4 000 000	4 000 000	-
II. Мероприятия	-	200 000	800 000	-	-	-	1 000 000	1 000 000	-
Итого, реформа сети подразделений на местах	- 0,0 %	1 200 000 24,0 %	3 800 000 76,0 %	- 0,0 %	- 0,0 %	- 0,0 %	5 000 000 100,0 %	5 000 000 100,0 %	-
Промежуточный итог, Часть II. А (исключая МБП, МИПО, ИЮОЖ, ИИТО, СИО)	163 237 450 41,9 %	78 193 050 20,1 %	38 460 450 9,9 %	55 451 600 14,2 %	9 972 800 2,6 %	43 856 850 11,3 %	225 934 750 58,1 %	389 172 200 100,0 %	264 613 700
Промежуточный итог, Часть II. А (включая финансовые ассигнования для всех институтов)	163 237 450 39,1 %						254 101 950 60,9 %	417 339 400 100,0 %	264 613 700
Часть II.В.1									
Координация и мониторинг деятельности в интересах Африки									

(1) Проекты, подлежащие осуществлению в 2016-2017 гг., средства на которые уже получены или твердо обещаны, а также расходы на должности, финансируемые за счет Программы вспомогательных средств и самофинансируемых фондов.

(4) La ventilation du budget des Мероприятия de l'ISU par région n'est pas disponible.

667 млн. долл.

Крупная программа/ Главные направления деятельности/ Подразделение	Обычный бюджет							Итого, Подразделения на местах	Проект 38 С/5 сценарий ННР (667 млн. долл.)	Децентрали- зованные внебюджетные средства ⁽¹⁾
	Штаб-квартира	Подразделения на местах					Итого, Подразделения на местах			
		Африка	Арабские государства	Азия и Тихий океан	Европа и Северная Америка	Латинская Америка и Карибский бассейн				
долл.	долл.	долл.	долл.	долл.	долл.	долл.	долл.	долл.	долл.	
I. Персонал (штатные должности)	3 593 800	305 000	–	–	–	–	305 000	3 898 800	–	
II. Мероприятия	4 009 700	273 000	–	–	–	–	273 000	4 282 700	–	
Промежуточный итог, Часть II.В.1	7 603 500	578 000	–	–	–	–	578 000	8 181 500	–	
	92,9 %	7,1 %	0,0 %	0,0 %	0,0 %	0,0 %	7,1 %	100,0 %		
Часть II.В.6										
Внешние связи и информация общественности										
I. Персонал (штатные должности)	18 046 200	–	–	267 900	807 500	370 500	1 445 900	19 492 100	–	
II. Мероприятия (оперативные расходы)	5 052 000	–	–	30 000	30 000	30 000	90 000	5 142 000	–	
Промежуточный итог, Часть II.В.5	23 098 200	–	–	297 900	837 500	400 500	1 535 900	24 634 100	–	
	93,8 %	0,0 %	0,0 %	1,2 %	3,4 %	1,6 %	6,2 %	100,0 %		
Итого, Персонал	118 300 950	43 033 250	24 818 650	33 685 800	8 312 000	26 241 250	136 090 950	254 391 900	–	
	46,5 %	16,9 %	9,8 %	13,2 %	3,3 %	10,3 %	53,5 %	100,0 %		
Итого, мероприятия (исключая МБП, МИПО, ИЮОЖ, ИИТО, СИУ)	75 638 200	35 737 800	13 641 800	22 063 700	2 498 300	18 016 100	91 957 700	167 595 900	264 613 700	
	45,1 %	21,3 %	8,1 %	13,2 %	1,5 %	10,7 %	54,9 %	100,0 %		
Итого, Мероприятия (включая все институты)	75 638 200						120 124 900	195 763 100	264 613 700	
	38,6 %						61,4 %	100,0 %		
ИТОГО	193 939 150						256 215 850	450 155 000	264 613 700	
	43,1 %						56,9 %	100,0 %		

(1) Проекты, подлежащие осуществлению в 2016-2017 гг., средства на которые уже получены или твердо обещаны, а также расходы на должности, финансируемые за счет Программы вспомогательных средств и самофинансируемых фондов.

	Обычный бюджет	Внебюджетные средства
	долл.	долл.
38 С/5 Предлагаемый	667 000 000	392 112 100
Децентрализованные средства	256 215 850	264 613 700
Уровень децентрализации	38,4 %	67,5 %

Таблица 2 – Штатные должности в подразделениях, финансируемые за счет обычного бюджета, в разбивке по регионам и категориям

653 млн.долл.

Крупные программы/ Сектор/Подразделение	Регион/число должностей в подразделениях на местах																			Итого, Подразделения на местах	
	Африка				Арабские государства				Азия и Тихий океан				Европа и Северная Америка				Латинская Америка и Карибский бассейн				
	D	P/NPO	Местн. сотрудники	Итого	D	P/NPO	Местн. сотрудники	Итого	D	P/NPO	Местн. сотрудники	Итого	D	P/NPO	Местн. сотрудники	Итого	D	P/NPO	Местн. сотрудники		Итого
КП I – ED ⁽¹⁾	-	33	2	35	1	14	2	17	-	29	5	34	-	4	-	4	-	19	2	21	111
КП II – SC ⁽¹⁾	-	20	1,5	21,5	-	7	1	8	-	16	1	17	-	6	-	6	-	10	-	10	62,5
(включая МОК)	-	1	-	1	-	-	-	-	-	2,5	-	2,5	-	3	-	3	-	2	-	2	8,5
КП III – SHS	-	6	-	6	-	4	-	4	-	8	-	8	-	-	-	-	-	6,5	-	6,5	24,5
КП IV – CLT	-	22	-	22	-	6	-	6	-	14	1	15	-	1	-	1	-	9	1	10	54
КП V – CI	-	11	-	11	-	4	1	5	-	8	-	8	-	1	-	1	-	7	-	7	32
Управление подразделениями на местах	6	28	96	130	5	13	43	61	9	16	80	105	3	2	7	12	7	14	60	81	389
Итого, Часть II.A⁽²⁾	6	120	99,5	225,5	6	48	47	101	9	91	87	187	3	14	7	24	7	65,5	63	135,5	673
Часть II.B																					
AFR	-	1	-	1	-	-	-	-	-	-	-	-	-	-	-	-	-	-	-	-	1
ERI	-	-	-	-	-	-	-	-	-	1	-	1	-	2	-	2	-	1	-	1	4
Итого, Децентрализация	6	121	99,5	226,5	6	48	47	101	9	92	87	188	3	16	7	26	7	67	63	136,5	678
				33 %				15 %				28 %				4 %				20 %	100 %

(1) Исключая институты ЮНЕСКО.

(2) Исключая СИЮ.

(3) Это процентное соотношение показывает долю каждого региона с точки зрения количества должностей в сети подразделений ЮНЕСКО на местах.

Общее число должностей	1 600,5
Децентрализованные должности	678
% децентрализованных должностей	42 %

Таблица 2 – Штатные должности в подразделениях, финансируемые за счет обычного бюджета, в разбивке по регионам и категориям

667 млн. долл.

Крупные программы/ Сектор/Подразделение	Регион/число должностей в подразделениях на местах																			Итого, Подразделения на местах	
	Африка				Арабские государства				Азия и Тихий океан				Европа и Северная Америка				Латинская Америка и Карибский бассейн				
	D	P/NPO	Местн. сотрудники	Итого	D	P/NPO	Местн. сотрудники	Итого	D	P/NPO	Местн. сотрудники	Итого	D	P/NPO	Местн. сотрудники	Итого	D	P/NPO	Местн. сотрудники		Итого
КП I – ED ⁽¹⁾	-	33	2	35	1	14	2	17	-	29	5	34	-	4	-	4	-	19	2	21	111
КП II – SC ⁽¹⁾	-	20	1,5	21,5	-	7	1	8	-	16	1	17	-	6	-	6	-	10	-	10	62,5
(включая МОК)	-	1	-	1,0	-	-	-	-	-	2,5	-	2,5	-	3	-	3	-	2	-	2	8,5
КП III – SHS	-	6	-	6	-	4	-	4	-	8	-	8	-	-	-	-	-	6,5	-	6,5	24,5
КП IV – CLT	-	22	-	22	-	6	-	6	-	14	1	15	-	1	-	1	-	9	1	10	54
КП V – CI	-	11	-	11	-	4	1	5	-	8	-	8	-	1	-	1	-	7	-	7	32
Управление подразделениями на местах	6	28	96	130	5	13	43	61	9	16	80	105	3	2	7	12	7	14	60	81	389
Итого, Часть II.A⁽²⁾	6	120	99,5	225,5	6	48	47	101	9	91	87	187	3	14	7	24	7	65,5	63	135,5	673
Часть II.B																					
AFR	-	1	-	1	-	-	-	-	-	-	-	-	-	-	-	-	-	-	-	-	1
ERI	-	-	-	-	-	-	-	-	-	1	-	1	-	2	-	2	-	1	-	1	4
Итого, Децентрализация %⁽³⁾	6	121	100	226,5	6	48	47	101	9	92	87	188	3	16	7	26	7	67	63	136,5	678
				33 %				15 %				28 %				4 %				20 %	100 %

(1) Исключая институты ЮНЕСКО.

(2) Исключая СИЮ.

(3) Это процентное соотношение показывает долю каждого региона с точки зрения количества должностей в сети подразделений ЮНЕСКО на местах.

Общее число должностей	1 601,5
Децентрализованные должности	678
% децентрализованных должностей	42 %

Приложение IV – Скользящий корпоративный план проведения оценок ЮНЕСКО (2014-2017 гг.)

Четырехлетний план проведения оценок ЮНЕСКО (2014-2017 гг.) является результатом сбалансированного рассмотрения приоритетов оценки, сформулированных в политике ЮНЕСКО в области оценки и в Среднесрочной стратегии (37 С/4) и вытекающих из нее. План охватывает основные области в системе оценок ЮНЕСКО, включая ее крупные программы, децентрализованные органы, поддержку децентрализованной системы оценки, общесистемные оценки в рамках Организации Объединенных Наций и доклады IOS, предусмотренные регламентирующими документами. Данный план имеет скользящий характер и подвергается периодическому пересмотру в целях отражения новых приоритетов Организации, новых проектов и особых потребностей. IOS будет и дальше обращаться к государствам-членам с просьбой об оказании финансовой поддержки своей деятельности по проведению оценок.

В отношении выделенных серым цветом пунктов финансирование не гарантировано.

Основное направление	2014 г.	2015 г.	2016 г.	2017 г.
Образование		<ul style="list-style-type: none"> Техническое и профессиональное образование и подготовка (ТПОП) Глобальные и региональные механизмы координации Образования для всех 	<ul style="list-style-type: none"> Региональные конвенции по высшему образованию Сеть САШ 	<ul style="list-style-type: none"> Мобильное обучение (ИКТ в образовании) Образование девочек
Естественные науки	<ul style="list-style-type: none"> Мадридский план действий по биосферным заповедникам Международная гидрологическая программа - Фаза VII 	<ul style="list-style-type: none"> ПОВРМ (2014-2015 гг.) Политика в области науки, технологии и инноваций (НТИ) 	<ul style="list-style-type: none"> Международная программа по фундаментальным наукам (МПФН) Обзор работы ЮНЕСКО в сфере возобновляемой энергии 	<ul style="list-style-type: none"> Международная программа по геонаукам (МПГК) Обзор работы ЮНЕСКО в сфере инженерных наук
Социальные и гуманитарные науки			<ul style="list-style-type: none"> Биоэтика 	
Культура	<ul style="list-style-type: none"> Оценка Конвенции об охране культурного и природного наследия 1972 г. Оценка Конвенции о мерах, направленных на запрещение и предупреждение незаконного ввоза, вывоза и передачи права собственности на культурные ценности 1970 г. Оценка Конвенции об охране и поощрении разнообразия форм культурного самовыражения 2005 г. 	<ul style="list-style-type: none"> Культура и развитие 	<ul style="list-style-type: none"> Конвенция 1954 г. о защите культурных ценностей в случае вооруженного конфликта (Гаагская конвенция) и два протокола к ней Конвенция 2001 г. об охране подводного культурного наследия 	<ul style="list-style-type: none"> Оценка механизмов и инструментов для наращивания потенциала (включая музеи и конвенции)

Основное направление	2014 г.	2015 г.	2016 г.	2017 г.
Коммуникация и информация			<ul style="list-style-type: none"> Деятельность ЮНЕСКО в поддержку свободы выражения мнений 	<ul style="list-style-type: none"> Программа «Память мира»
Сквозные вопросы	<ul style="list-style-type: none"> Заключительный доклад о формирующей оценке докладов о результатах ЮНЕСКО Оценка участия ЮНЕСКО в праздновании годовщин 	<ul style="list-style-type: none"> Децентрализованная координация и управление межправительственными программами в Секторе естественных наук 	<ul style="list-style-type: none"> Приоритет «Молодежь» Рамки политики ЮНЕСКО в отношении стратегических партнерских связей Деятельность ЮНЕСКО в ситуациях после конфликтов и после бедствий 	<ul style="list-style-type: none"> Оперативная стратегия по осуществлению приоритета «Африка» Приоритет «Гендерное равенство» (ПДГР II) Деятельность ЮНЕСКО по прогнозированию Обзор хода осуществления независимой внешней оценки и других ключевых усилий по реформированию
Децентрализованные органы		<ul style="list-style-type: none"> Реформа подразделений ЮНЕСКО на местах в Африке 	<ul style="list-style-type: none"> Бюро в Бразилиа (в контексте оценки приоритета «Молодежь») Документы ЮНЕСКО по страновому программированию (ДЮСП) Присутствие ЮНЕСКО на местах в Азии 	<ul style="list-style-type: none"> Присутствие ЮНЕСКО на местах в Латинской Америке
Обеспечение качества и поддержки децентрализованной системе оценки		<ul style="list-style-type: none"> Развертывание сети координаторов децентрализованных оценок ЮНЕСКО Оказание консультативной поддержки децентрализованным оценкам 	<ul style="list-style-type: none"> Разработка технических рекомендаций (Руководство по децентрализованной оценке) Оказание консультативной поддержки децентрализованным оценкам 	<ul style="list-style-type: none"> Оказание консультативной поддержки децентрализованным оценкам
Общесистемные оценки			<ul style="list-style-type: none"> Рамочная программа ООН по оказанию помощи в целях развития (РПООНПР) Статистика по наращиванию национального потенциала 	<ul style="list-style-type: none"> Тема подлежит уточнению Тема подлежит уточнению
Доклады, предусмотренные регламентирующими документами		<ul style="list-style-type: none"> Обобщенный анализ и мета-оценка завершенных оценок Ежегодный доклад IOS и периодический доклад о завершенных оценках 	<ul style="list-style-type: none"> Стратегический доклад о результатах (СДР) Обобщенный анализ и мета-оценка завершенных оценок Ежегодный доклад IOS и периодический доклад о завершенных оценках 	<ul style="list-style-type: none"> Обобщенный анализ и мета-оценка завершенных оценок Ежегодный доклад IOS и периодический доклад о завершенных оценках

Приложение V - Сводка по обычному бюджету в разбивке по основным статьям расходов

653 млн. долл.

Обычный бюджет													Общая сметная сумма на 2016-2017 гг.
Основные статьи бюджета	Выплаты персоналу				Расходы на поездки		Услуги консултан- тов и экспертов	Услуги по контрактам (производство документов, исследования, семинары и совещания и т.д.)	Внешняя подготовка, пожертвования и переводы	Поставки, расходные материалы и прочие текущие расходы	Прочие расходы		
	Расходы на штатные должности		Услуги внештатных сотрудников	Прочие выплаты персоналу (выплаты в ФМС для ассоциированных членов)	Поездки делегатов и внешних лиц	Поездки участников (делегатов)							
	Штаб- квартира	Подразделения на местах											
	долл.	долл.	долл.	долл.	долл.	долл.	долл.	долл.	долл.	долл.	долл.	долл.	
ЧАСТЬ I – ОБЩАЯ ПОЛИТИКА И УПРАВЛЕНИЕ													
A.	Руководящие органы	2 100 500	-	1 006 700	-	1 100 000	15 000	3 241 700	1 307 400	-	1 741 000	-	10 512 300
B.	Управление	16 296 000	-	330 000	-	30 000	1 750 000	167 000	891 500	132 000	604 900	48 000	20 249 400
C.	Участие в объединенном аппарате системы Организации Объединенных Наций	-	-	110 300	-	-	-	-	5 417 000	10 801 100	2 466 500	-	18 794 900
	Итого, Часть I	18 396 500	-	1 447 000	-	1 130 000	1 765 000	3 408 700	7 615 900	10 933 100	4 812 400	48 000	49 556 600
ЧАСТЬ II – ПРОГРАММЫ И СЛУЖБЫ, СВЯЗАННЫЕ С ПРОГРАММОЙ													
A.	Программы	96 386 350	134 340 050	20 030 100	-	12 972 900	14 959 000	23 043 000	33 073 400	38 290 400	29 025 600	1 218 600	403 339 400
B.	Службы, связанные с программой	33 875 100	1 750 900	1 845 600	-	2 057 000	2 388 000	1 540 000	1 624 800	850 200	3 443 700	602 600	49 977 900
C.	Программа участия и стипендии	1 562 800	-	15 000	-	-	20 000	15 000	20 000	16 732 900	40 000	-	18 405 700
	Итого, Часть II	131 824 250	136 090 950	21 890 700	-	15 029 900	17 367 000	24 598 000	34 718 200	55 873 500	32 509 300	1 821 200	471 723 000
ЧАСТЬ III – ОБЩЕОРГАНИЗАЦИОННЫЕ СЛУЖБЫ													
A.	Управление людскими ресурсами	13 860 500	-	10 000	12 100 000	11 250	177 250	144 000	3 829 700	2 246 000	453 400	588 000	33 420 100
B.	Финансовое управление	13 434 900	-	50 000	-	-	100 000	50 000	120 000	100 100	583 100	-	14 438 100
C.	Управление службами поддержки	33 171 300	-	387 300	-	80 000	26 000	-	159 000	-	11 933 900	410 000	46 167 500
D.	Управление системами информации и коммуникации	9 282 500	-	97 500	-	-	40 000	-	1 158 500	50 000	358 800	600 000	11 587 300
	Итого, Часть III	69 749 200	-	544 800	12 100 000	91 250	343 250	194 000	5 267 200	2 396 100	13 329 200	1 598 000	105 613 000
	Итого, Части I – III	219 969 950	136 090 950	23 882 500	12 100 000	16 251 150	19 475 250	28 200 700	47 601 300	69 202 700	50 650 900	3 467 200	626 892 600
	Резерв для пересмотра штатного расписания (реклассификация должностей и согласованное прекращение службы)	1 853 400	1 146 600	-	-	-	-	-	-	-	-	-	3 000 000
	Резерв для покрытия долгосрочных обязательств по медицинскому страхованию после прекращения службы (МСПС)	2 315 500	1 432 500	-	-	-	-	-	-	-	-	-	3 748 000
ЧАСТЬ IV – ПОГАШЕНИЕ ЗАЙМОВ НА ОБНОВЛЕНИЕ ПОМЕЩЕНИЙ ШТАБ-КВАРТИРЫ И СТРОИТЕЛЬСТВО ЗДАНИЯ МВП													
		-	-	-	-	-	-	-	-	-	-	14 082 400	14 082 400
ЧАСТЬ V – ПРЕДПОЛАГАЕМОЕ УВЕЛИЧЕНИЕ РАСХОДОВ													
		-	-	-	-	-	-	-	-	-	-	5 277 000	5 277 000
	ИТОГО, ЧАСТИ I – V	224 138 850	138 670 050	23 882 500	12 100 000	16 251 150	19 475 250	28 200 700	47 601 300	69 202 700	50 650 900	22 826 600	653 000 000

Приложение V - Сводка по обычному бюджету в разбивке по основным статьям расходов

667 Мдолл.

38 С/5 Проект – Дополнение I – Техническая записка и приложения

66

Обычный бюджет													Итого des estimations pour 2016-2017
Основные статьи бюджета	Выплаты персоналу				Расходы на поездки		Услуги консультантов и экспертов	Услуги по контрактам (производство документов, исследования, семинары и совещания и т.д.)	Внешняя подготовка, пожертвования и переводы	Поставки, расходные материалы и прочие текущие расходы	Прочие расходы		
	Расходы на штатные должности		Услуги внештатных сотрудников	Прочие выплаты персоналу (выплаты в ФМС для ассоциированных членов)	Поездки делегатов и внешних лиц	Поездки участников (делегатов)							
	Штаб-квартира	Подразделения на местах											
	долл.	долл.	долл.	долл.	долл.	долл.	долл.	долл.	долл.	долл.	долл.	долл.	
ЧАСТЬ I – ОБЩАЯ ПОЛИТИКА И УПРАВЛЕНИЕ													
A. Руководящие органы	2 100 500	-	1 006 700	-	1 100 000	15 000	3 241 700	1 307 400	-	1 741 000	-	10 512 300	
B. Управление	16 296 000	-	330 000	-	30 000	1 750 000	167 000	891 500	132 000	604 900	48 000	20 249 400	
C. Участие в объединенном аппарате системы Организации Объединенных Наций	-	-	110 300	-	-	-	-	5 417 000	10 801 100	2 466 500	-	18 794 900	
Итого, Часть I	18 396 500	-	1 447 000	-	1 130 000	1 765 000	3 408 700	7 615 900	10 933 100	4 812 400	48 000	49 556 600	
ЧАСТЬ II – ПРОГРАММЫ И СЛУЖБЫ, СВЯЗАННЫЕ С ПРОГРАММОЙ													
A. Программы	96 660 950	134 340 050	21 818 700	-	14 179 600	16 156 000	25 057 200	36 853 000	41 164 300	29 703 800	1 405 800	417 339 400	
B. Службы, связанные с программой	33 875 100	1 750 900	1 845 600	-	2 057 000	2 388 000	1 540 000	1 624 800	850 200	3 443 700	602 600	49 977 900	
C. Программа участия и стипендии	1 562 800	-	15 000	-	-	20 000	15 000	20 000	16 732 900	40 000	-	18 405 700	
Итого, Часть II	132 098 850	136 090 950	23 679 300	-	16 236 600	18 564 000	26 612 200	38 497 800	58 747 400	33 187 500	2 008 400	485 723 000	
ЧАСТЬ III – ОБЩЕОРГАНИЗАЦИОННЫЕ СЛУЖБЫ													
A. Управление людскими ресурсами	13 860 500	-	10 000	12 100 000	11 250	177 250	144 000	3 829 700	2 246 000	453 400	588 000	33 420 100	
B. Финансовое управление	13 434 900	-	50 000	-	-	100 000	50 000	120 000	100 100	583 100	-	14 438 100	
C. Управление службами поддержки	33 171 300	-	387 300	-	80 000	26 000	-	159 000	-	11 933 900	410 000	46 167 500	
D. Управление системами информации и коммуникации	9 282 500	-	97 500	-	-	40 000	-	1 158 500	50 000	358 800	600 000	11 587 300	
Итого, Часть III	69 749 200	-	544 800	12 100 000	91 250	343 250	194 000	5 267 200	2 396 100	13 329 200	1 598 000	105 613 000	
Итого, Части I – III	220 244 550	136 090 950	25 671 100	12 100 000	17 457 850	20 672 250	30 214 900	51 380 900	72 076 600	51 329 100	3 654 400	640 892 600	
Резерв для пересмотра штатного расписания (реклассификация должностей и согласованное прекращение службы)	1 854 200	1 145 800	-	-	-	-	-	-	-	-	-	3 000 000	
Резерв для покрытия долгосрочных обязательств по медицинскому страхованию после прекращения службы (МСПС)	2 316 600	1 431 400	-	-	-	-	-	-	-	-	-	3 748 000	
ЧАСТЬ IV – ПОГАШЕНИЕ ЗАЙМОВ НА ОБНОВЛЕНИЕ ПОМЕЩЕНИЙ ШТАБ-КВАРТИРЫ И СТРОИТЕЛЬСТВО ЗДАНИЯ МБП													
	-	-	-	-	-	-	-	-	-	-	14 082 400	14 082 400	
ЧАСТЬ V – ПРЕДПОЛАГАЕМОЕ УВЕЛИЧЕНИЕ РАСХОДОВ													
	-	-	-	-	-	-	-	-	-	-	5 277 000	5 277 000	
ИТОГО, ЧАСТИ I – V	224 415 350	138 668 150	25 671 100	12 100 000	17 457 850	20 672 250	30 214 900	51 380 900	72 076 600	51 329 100	23 013 800	667 000 000	

Приложение VI – Сводка внебюджетных оперативных проектов в разбивке по регионам-бенефициарам

Цифры, приведенные в настоящей таблице, соответствуют проектам, подлежащим осуществлению в 2016-2017 гг., средства на которые уже получены или твердо обещаны, включая должности, финансируемые за счет возмещения вспомогательных расходов на программу.

ЧАСТЬ	Африка	Арабские государства	Азия и Тихий океан	Европа и Северная Америка	Латинская Америка и Карибский бассейн	Межрегиональные и глобальные проекты	Итого
	долл.	долл.	долл.	долл.	долл.	долл.	долл.
ЧАСТЬ I – ОБЩАЯ ПОЛИТИКА И УПРАВЛЕНИЕ							
A. Руководящие органы	-	-	-	-	-	-	-
B. Управление							
1. Генеральная дирекция	-	-	-	-	-	-	-
2. Исполнительный секретариат Генерального директора	-	-	-	-	-	2 082 000	2 082 000
3. Внутренний надзор	-	-	-	-	-	899 000	899 000
4. Международная регламентация и правовые вопросы	-	-	-	-	-	-	-
5. Бюро по вопросам этики	-	-	-	-	-	-	-
Итого, I.B	-	-	-	-	-	2 981 000	2 981 000
C. Участие в объединенном аппарате системы Организации Объединенных Наций	-	-	-	-	-	-	-
ИТОГО, ЧАСТЬ I	-	-	-	-	-	2 981 000	2 981 000
ЧАСТЬ II – ПРОГРАММЫ И СЛУЖБЫ, СВЯЗАННЫЕ С ПРОГРАММОЙ							
A. Программы							
I Образование							
Персонал (штатные должности)	-	-	-	-	-	775 100	775 100
Мероприятия							
I.1 Оказание государствам-членам поддержки в развитии систем образования в целях укрепления качественного и инклюзивного обучения для всех на протяжении всей жизни	2 708 400	21 466 100	35 393 100	-	275 600	3 881 700	63 724 900
I.2 Расширение прав и возможностей учащихся с целью воспитания творческой и ответственной глобальной гражданственности	2 632 000	-	890 800	-	1 180 000	3 276 700	7 979 500
I.3 Продвижение образования для всех и формирование будущей международной повестки дня в области образования	-	-	-	-	631 600	11 462 700	12 094 300
Итого, I	5 340 400	21 466 100	36 283 900	-	2 087 200	19 396 200	84 573 800
Институты ЮНЕСКО в области образования							
<i>(Финансовые ассигнования в рамках обычного бюджета могут покрывать расходы на персонал и мероприятия)</i>							
Международное бюро просвещения ЮНЕСКО (МБП)	-	-	-	-	-	-	-
Международный институт планирования образования ЮНЕСКО (МИПО)	-	-	-	-	-	-	-
Институт ЮНЕСКО по обучению на протяжении всей жизни (ИЮОЖ)	-	-	-	-	-	-	-
Институт ЮНЕСКО по информационным технологиям в образовании (ИИТО)	-	-	-	-	-	-	-
Международный институт ЮНЕСКО по созданию потенциала в Африке (ИИКБА)	-	-	-	-	-	-	-

ЧАСТЬ	Африка	Арабские государства	Азия и Тихий океан	Европа и Северная Америка	Латинская Америка и Карибский бассейн	Межрегиональные и глобальные проекты	Итого
	долл.	долл.	долл.	долл.	долл.	долл.	долл.
Международный институт ЮНЕСКО по высшему образованию в Латинской Америке и Карибском бассейне (ИЕСАЛК)	-	-	-	-	-	-	-
Институт Махатмы Ганди по образованию в интересах мира и устойчивого развития (ИМГОМУР)	-	-	-	-	-	-	-
Итого, институты ЮНЕСКО в области образования	-	-	-	-	-	-	-
ИТОГО, КРУПНАЯ ПРОГРАММА I	5 340 400	21 466 100	36 283 900	-	2 087 200	19 396 200	84 573 800
II Естественные науки							
Персонал (штатные должности)	-	-	-	-	-	728 400	728 400
Мероприятия							
II.1 Укрепление политики и управления в области НТИ, а также взаимосвязей между наукой, политикой и обществом	1 103 600	-	190 200	-	7 334 300	873 100	9 501 200
II.2 Создание институционального потенциала в области естественных и инженерных наук	3 279 100	1 036 000	540 200	350 000	-	9 152 200	14 357 500
II.3 Содействие развитию знаний и потенциала в целях охраны океанов и прибрежных районов и устойчивого управления ими	100 000	-	250 000	235 000	450 000	5 227 000	6 262 000
II.4 Укрепление международного научного сотрудничества в области систем земли, биоразнообразия и уменьшения опасности бедствий	-	-	-	-	375 000	-	375 000
II.5 Укрепление роли экологических наук и биосферных заповедников	783 300	105 000	110 000	456 400	920 000	1 010 000	3 384 600
II.6 Укрепление безопасности пресноводных ресурсов	246 000	4 899 000	190 200	-	3 340 000	4 948 000	13 623 200
Итого, II	5 512 000	6 040 000	1 280 600	1 041 400	12 419 300	21 938 700	48 232 000
Институты ЮНЕСКО в области естественных наук							
<i>(Финансовые ассигнования обычного бюджета могут включать расходы на персонал и на мероприятия)</i>							
Институт ЮНЕСКО-ИГЕ по образованию в области водных ресурсов (ЮНЕСКО-ИГЕ)	-	-	-	-	-	85 183 200	85 183 200
Международный центр теоретической физики имени Абдуса Салама (МЦТФ)	-	-	-	-	-	53 970 000	53 970 000
Итого, институты ЮНЕСКО в области естественных наук	-	-	-	-	-	139 153 200	139 153 200
ИТОГО, КРУПНАЯ ПРОГРАММА II	5 512 000	6 040 000	1 280 600	1 041 400	12 419 300	161 091 900	187 385 200
III Социальные и гуманитарные науки							
Персонал (штатные должности)	-	-	-	-	-	357 400	357 400
Мероприятия							
III.1 Мобилизация усилий в сфере перспективных исследований, знаний и выработки политики для поддержки социальных преобразований, социальной инклюзивности и межкультурного диалога	-	74 800	-	-	6 387 000	410 600	6 872 400
III.2 Расширение возможностей государств-членов в деле регулирования этических, правовых, экологических и социальных последствий проблем, связанных с наукой и технологией, с целью достижения инклюзивного и устойчивого социального развития	-	23 300	-	-	-	119 800	143 100

ЧАСТЬ	Африка	Арабские государства	Азия и Тихий океан	Европа и Северная Америка	Латинская Америка и Карибский бассейн	Межрегиональные и глобальные проекты	Итого
	долл.	долл.	долл.	долл.	долл.	долл.	долл.
III.3 Разработка политики на основе процесса, обеспечивающего широкое участие заинтересованных сторон в сферах работы с молодежью и спорта; оказание поддержки развитию и гражданскому становлению молодежи и содействие применению право-защитного подхода в программах ЮНЕСКО	-	-	-	-	11 561 000	6 485 100	18 046 100
ИТОГО, КРУПНАЯ ПРОГРАММА III	-	98 100	-	-	17 948 000	7 372 900	25 419 000
IV Культура							
Персонал (штатные должности)	-	-	-	-	-	1 512 100	1 512 100
Мероприятия							
IV.1 Охрана, сохранение, популяризация и передача культуры, наследия и истории в интересах диалога и развития	5 097 600	8 031 800	4 087 200	1 340 900	130 000	11 959 600	30 647 100
IV.2 Поддержка и поощрение разнообразия форм культурного самовыражения, охрана нематериального культурного наследия и развитие индустрий культуры и творчества	1 029 700	355 700	247 300	-	-	12 360 000	13 992 700
ИТОГО, КРУПНАЯ ПРОГРАММА IV	6 127 300	8 387 500	4 334 500	1 340 900	130 000	25 831 700	46 151 900
V Коммуникация и информация							
Персонал (штатные должности)	-	-	-	-	-	437 800	437 800
Мероприятия							
V.1 Поощрение формирования благоприятных условий для обеспечения свободы выражения, свободы печати и безопасности журналистов, содействие расширению плюрализма и участия общественности в работе средств информации и оказание поддержки устойчивым и независимым учреждениям средств информации	3 761 600	4 860 200	1 402 300	-	-	5 181 400	15 205 500
V.2 Содействие обеспечению всеобщей доступности и сохранности информации и знаний	653 500	343 000	-	-	-	72 800	1 069 300
ИТОГО, КРУПНАЯ ПРОГРАММА V	4 415 100	5 203 200	1 402 300	-	-	5 692 000	16 712 600
Статистический институт ЮНЕСКО <i>(Финансовые ассигнования обычного бюджета могут включать расходы на персонал и на мероприятия)</i>	-	-	-	-	-	-	-
Управление подразделениями на местах	-	929 500	150 000	80 000	-	65 000	1 224 500
Дополнительное финансирование для реформы подразделений на местах	-	-	-	-	-	-	-
Итого, II.A	21 394 800	42 124 400	43 451 300	2 462 300	32 584 500	219 449 700	361 467 000
B. Службы, связанные с программой							
1. Координация и мониторинг деятельности в интересах Африки	-	-	-	-	-	-	-
2. Координация и мониторинг деятельности в интересах гендерного равенства	-	-	-	-	-	377 000	377 000
3. Деятельность ЮНЕСКО в ситуациях после конфликтов и бедствий	-	-	-	-	-	-	-

ЧАСТЬ	Африка	Арабские государства	Азия и Тихий океан	Европа и Северная Америка	Латинская Америка и Карибский бассейн	Межрегиональные и глобальные проекты	Итого
	долл.	долл.	долл.	долл.	долл.	долл.	долл.
4. Стратегическое планирование, мониторинг программы и подготовка бюджета	-	-	-	-	-	7 673 100	7 673 100
5. Общеорганизационное управление знаниями	-	-	-	-	-	2 775 200	2 775 200
6. Внешние связи и информация общественности	-	-	-	-	-	891 400	891 400
Итого, П.В	-	-	-	-	-	11 716 700	11 716 700
С. Программа участия и стипендии							
ИТОГО, ЧАСТЬ П	21 394 800	42 124 400	43 451 300	2 462 300	32 584 500	231 166 400	373 183 700
ЧАСТЬ III – ОБЩЕОРГАНИЗАЦИОННЫЕ СЛУЖБЫ							
A. Управление людскими ресурсами	-	-	-	-	-	530 400	530 400
B. Финансовое управление	-	-	-	-	-	4 140 400	4 140 400
C. Управление службами поддержки							
1. Управление и координация в отношении служб поддержки и закупок	-	-	-	-	-	-	-
2. Управление конференциями, переводами и документами	-	-	-	-	-	2 328 800	2 328 800
3. Управление службами эксплуатации, безопасности и охраны, конференциями и культурными мероприятиями	-	-	-	-	-	8 128 900	8 128 900
Итого, III.C	-	-	-	-	-	10 457 700	10 457 700
D. Управление системами информации и коммуникации	-	-	-	-	-	819 000	819 000
Итого, Часть III	-	-	-	-	-	15 947 500	15 947 500
ОБЩИЙ ИТОГ	21 394 800	42 124 400	43 451 300	2 462 300	32 584 500	250 094 900	392 112 200

Приложение VII – Сводка самофинансируемых фондов (внебюджетных)

Настоящая сводка содержит основные административные и бюджетные данные о внебюджетных средствах, в частности, о самофинансируемых фондах, представленных в тех частях и главах Программы и бюджета 2014-2015 гг., к которым они относятся.

(а) Специальные счета для вспомогательных расходов по программе, возмещаемых в рамках внебюджетных проектов

ПОСТУПЛЕНИЯ		РАСХОДЫ	
	Итого долл.		Итого долл.
A. Счет накладных расходов целевых фондов (ФИТОКА) финансируется из средств для вспомогательных расходов на программу, поступающих в рамках внебюджетных проектов для покрытия издержек ЮНЕСКО в связи с административным и техническим обеспечением проектов	37 296 800	A. Счет накладных расходов целевых фондов (ФИТОКА) Штатные должности (67) 21 381 400 Другие расходы 15 915 400 Итого, А	37 296 800
Общий итог	37 296 800	Общий итог	37 296 800

(b) Фонд использования помещений Штаб-квартиры

ПОСТУПЛЕНИЯ		РАСХОДЫ	
	Итого		Итого
	долл.		долл.
A. Поступления от сдачи в аренду служебных помещений в здании на ул. Миоллис, мест на автостоянке, помещений для коммерческих партнеров и прочие поступления:	16 459 300	A. Расходы, связанные со сдачей в аренду служебных помещений в здании на ул. Миоллис, мест на автостоянке и помещений для коммерческих партнеров, а также с прочими издержками:	16 404 300
(a) поступления от сдачи в аренду служебных помещений в здании на ул. Миоллис	14 151 500	(a) коммунальные услуги (электричество, отопление, водоснабжение, кондиционирование воздуха, налоги); (b) страховка; (c) расходы на персонал; (d) временные сотрудники;	
(b) поступления от сдачи в аренду мест на автостоянке и прочие поступления	1 571 000	(e) материалы и оборудование; (f) эксплуатационное обслуживание помещений и (g) средства для долгосрочной эксплуатации и обеспечения сохранности помещений, приносящих доход	
(c) поступления от сдачи в аренду помещений коммерческим партнерам (банк, газетный ларек, кофейные автоматы, телефонные ретрансляторы GSM и т.д.)	736 800		
B. Поступления от сдачи в аренду экспозиционных площадей	4 815 900	B. Расходы, связанные со сдачей в аренду экспозиционных площадей и зала I:	4 815 900
		(a) коммунальные услуги (электричество, отопление, водоснабжение, кондиционирование воздуха, налоги); (b) страховка; (c) расходы на персонал; (d) временные сотрудники;	
		(e) материалы и оборудование; (f) эксплуатационное обслуживание помещений и (g) средства для долгосрочной эксплуатации и обеспечения сохранности помещений, приносящих доход	
C. Поступления от сдачи в аренду аудиовизуального оборудования	947 000	C. Расходы, связанные с арендой аудиовизуального оборудования:	947 000
		(a) расходы на персонал; (b) материалы и оборудование	
D. Поступления от инвестирования средств	15 000	D. Официальная резиденция Генерального директора (ежегодные сборы, эксплуатационное обслуживание и обустройство)	70 000
Общий итог	22 237 200	Общий итог*	22 237 200

* В соответствии с Положением о финансах Специального счета Фонда использования помещений Штаб-квартиры (162 ЕХ/Реш. 7.10) общая доля расходов на штатных сотрудников не должна превышать 50% от общих расходов, а расходы на персонал для любой структуры Секретариата не должны превышать доходов, получаемых этой структурой и перечисляемых на Специальный счет.

(с) Фонд информации, отношений и связи с общественностью

ПОСТУПЛЕНИЯ			РАСХОДЫ		
	долл.	Итого долл.		долл.	Итого долл.
А. Программа бон ЮНЕСКО			А. Программа бон ЮНЕСКО		
(1) Комиссионные	4 000		I. Административные расходы:		1 000
(2) Проценты	35 000		II. Перечисление в резервы		38 000
Итого, А		39 000	Итого, А		39 000
В. Программа по филателии и нумизматике			В. Программа по филателии и нумизматике		
Поступления от продаж		300 000	I. Расходы на персонал: Штатные должности (1)	181 000	181 000
			Промежуточный итог, I		181 000
			II. Административные расходы: Расходы на продаваемые товары		119 000
			Итого, В		300 000
Общий итог		339 000	Общий итог		339 000

(d) Фонд изданий и аудиовизуальных материалов

ПОСТУПЛЕНИЯ					РАСХОДЫ				
	Публикации	Использование символики и коммерческая составляющая	Аудио- визуальные материалы	Итого		Публикации	Использование символики и коммерческая составляющая	Аудио- визуальные материалы	Итого
	долл.	долл.	долл.	долл.		долл.	долл.	долл.	долл.
A. Продажа	346 000	–	50 000	396 000	I. Расходы на персонал: Штатные должности (1) Временные сотрудники и сверхурочная работа	– 50 000	144 000	5 000	144 000 55 000
B. Авторские гонорары	64 000	200 000	–	264 000	II. Производственные расходы	190 000	56 000	22 000	268 000
					III. Авторские права	10 000	–	–	10 000
					IV. Комиссионные	10 000	–	–	10 000
					V. Транспортные/почтовые расходы	70 000	–	3 000	73 000
					VI. Оборудование и принадлежности	30 000	–	20 000	50 000
					VII. Реклама и распространение	50 000	–	–	50 000
Общий итог	410 000	200 000	50 000	660 000	Общий итог	500 000	200 000	140 000	840 000

(e) Специальный счет служб устного перевода

ПОСТУПЛЕНИЯ		РАСХОДЫ	
	Итого долл.		Итого долл.
A. Оплачиваемые услуги, предоставленные:		I. Расходы на персонал:	
секторам ЮНЕСКО (обычная программа и внебюджетные средства)	3 000 000	Штатные должности (4)	913 000
прочим клиентам (делегации, НПО и т.д.)	800 000	Временные сотрудники	2 887 000
Общий итог	3 800 000	Общий итог	3 800 000

(f) Специальный счет для услуг, касающихся документов

ПОСТУПЛЕНИЯ		РАСХОДЫ	
	<u>Итого</u> долл.		<u>Итого</u> долл.
A. Поступления за счет выпуска документов	3 200 000	A. Расходы, связанные с выпуском документов	
		I. Штатные должности (3)	590 800
		II. Сверхурочная работа, внештатные сотрудники, услуги по контрактам	327 000
		III. Контракты на внешний выпуск документов	1 250 200
		IV. Аренда и обслуживание оборудования	325 000
		V. Обслуживание программного обеспечения	39 000
		VI. Поставки для выпуска документов	275 000
		VII. Закупка оборудования	348 000
		VIII. Подготовка персонала	45 000
		Итого, I–VIII	3 200 000
B. Поступления за счет услуг, связанных с многофункциональными устройствами	600 000	B. Поступления за счет услуг, связанных с многофункциональными устройствами	
		I. Аренда многофункциональных устройств	450 000
		II. Сверхурочная работа, внештатные сотрудники, услуги по контрактам	25 000
		III. Обслуживание программного обеспечения	43 000
		IV. Закупка расходных материалов	60 000
		V. Закупка оборудования	15 000
		VI. Подготовка персонала	7 000
		Итого, I–VI	600 000
C. Поступления от услуг, связанных с рассылкой и распространением документации	1 022 000	C. Поступления от услуг, связанных с рассылкой и распространением документации	
		I. Услуги, связанные со стандартной почтовой рассылкой	450 000
		II. Услуги, связанные с экспресс-рассылкой	435 000
		III. Сверхурочная работа, внештатные сотрудники, услуги по контрактам	35 000
		IV. Обслуживание программного обеспечения	15 000
		V. Закупка расходных материалов	55 000
		VI. Закупка оборудования	25 000
		VII. Подготовка персонала	7 000
		Итого, I–VII	1 022 000
D. Поступления от переводов	2 500 000	D. Контракты на внешний перевод	
		I. Штатные должности (3)	675 000
		II. Внештатные сотрудники	80 000
		III. Услуги по внешнему переводу	1 745 000
		Итого, I–III	2 500 000
E. Другие поступления	20 000	E. Прочие расходы	20 000
Общий итог	7 342 000	Общий итог	7 342 000

(g) Сберегательно-кредитная служба персонала ЮНЕСКО

ПОСТУПЛЕНИЯ		РАСХОДЫ	
	Итого		Итого
	долл.		долл.
A. Проценты по ссудам, предоставляемым членам	2 700 000	I. Расходы на персонал: Штатные должности (10)	2 600 000
B. Банковские проценты и проценты по инвестициям	10 800 000	II. Административные расходы	340 000
		III. Страхование займов	170 000
		IV. Расходы на компьютеризацию	140 000
		V. Прочие расходы	200 000
		Итого, I-V	3 450 000
		VI. Взнос для покрытия расходов на вознаграждение ревизора со стороны	24 800
		VII. Взнос для подписки на банковские услуги	105 000
		Итого, VI-VII	3 579 800
		Проценты, выплачиваемые членам	9 920 200
Общий итог	13 500 000	Общий итог	13 500 000



Организация
Объединенных Наций по
вопросам образования,
науки и культуры

2016-2017 гг.

38 С/5

ДОБАВЛЕНИЕ 2

ПЛАНЫ РАСХОДОВ

НА ОСНОВЕ ОЖИДАЕМОГО ПОСТУПЛЕНИЯ
НАЧИСЛЕННЫХ ВЗНОСОВ



Организация
Объединенных Наций по
вопросам образования,
науки и культуры

2016-2017 гг.

38 С/5

ДОБАВЛЕНИЕ 2

ПЛАНЫ РАСХОДОВ

НА ОСНОВЕ ОЖИДАЕМОГО
ПОСТУПЛЕНИЯ НАЧИСЛЕННЫХ ВЗНОСОВ

Опубликовано в 2015 г.
Организацией Объединенных Наций
по вопросам образования, науки и культуры
7, Place de Fontenoy, 75352 PARIS 07 SP
Набрано и напечатано в типографии ЮНЕСКО

Макет обложки: © Shutterstock/Godruma

© UNESCO 2015
Отпечатано во Франции

Содержание

	Пункты	Стр.
Введение		5
Сводка средств обычной программы и внебюджетных мероприятий		7
Часть I – Общая политика и управление		9
I.A – Руководящие органы	00101-00106	11
I.B – Управление	00201-00604	13
Глава 1 – Генеральная дирекция	00201	13
Глава 2 – Исполнительный секретариат Генерального директора	00301	14
Глава 3 – Внутренний надзор	00401-00405	16
Глава 4 – Международная регламентация и правовые вопросы	00501-00503	18
Глава 5 – Этика	00601-00604	20
I.C – Участие в объединенном аппарате системы Организации Объединенных Наций (ОАОН)	00701	21
Часть II – Программы и службы, связанные с программой		23
II.A – Программы	01000-07006	23
Крупная программа I – Образование	01000-01603	25
Крупная программа II – Естественные науки	02000-02208	57
Крупная программа III – Социальные и гуманитарные науки	03000-03034	91
Крупная программа IV – Культура	04000-04032	111
Крупная программа V – Коммуникация и информация	05000-05021	135
Статистический институт ЮНЕСКО (СИЮ)	06000-06029	157
Управление подразделениями на местах	07000-07006	167
II.B – Службы, связанные с программой	08100-08618	171
Глава 1 – Координация и мониторинг деятельности в интересах Африки	08101-08115	173
Глава 2 – Координация и мониторинг деятельности в интересах гендерного равенства	08201-08223	175
Глава 3 – Деятельность ЮНЕСКО в ситуациях после конфликтов и бедствий	08301-08306	177
Глава 4 – Стратегическое планирование, мониторинг выполнения программы и подготовка бюджета	08401-08406	179
Глава 5 – Общеорганизационное управление знаниями	08501-08503	181
Глава 6 – Внешние связи и информация общественности	08601-08618	182

	Пункты	Стр.
II.C – Программа участия и стипендии	09000-09201	187
Глава 1 – Программа участия	09101-09103	188
Глава 2 – Программа стипендий	09201	188
Часть III – Общеорганизационные службы		189
III.A – Управление людскими ресурсами	10000-10002	192
III.B – Финансовое управление	11000-11005	194
III.C – Управление службами поддержки	12000-12019	197
III.D – Управление системами информации и коммуникации		199
Резервы для пересмотра штатного расписания и для медицинского страхования после прекращения службы (МСПС)		201
Часть IV – Погашение займов на обновление помещений Штаб-квартиры и строительство здания МБП		203
Часть V – Предполагаемое увеличение расходов		205
Приложения		
Приложение 1	Резюме в разбивке по направлениям деятельности, ассигнований обычного бюджета и внебюджетных источников План расходов в объеме 507 млн. долл. и 518 млн. долл.	208
Приложение 2	Сводная таблица штатных должностей обычной программы в разбивке по классам: сопоставление планов расходов 507 млн. долл. и 518 млн. долл.	212

Введение

В соответствии с решением 195 EX/13 было подготовлено два плана расходов в объеме 507 млн. долл. и 518 млн. долл., которые соответствуют бюджетным сценариям на основе ННР (653 млн. долл.) и ННР+ (667 млн. долл.), соответственно, в проекте документа 38 C/5. Дополнительные ассигнования в размере 11 млн. долл., предусмотренные для плана расходов ННР+ в объеме 518 млн. долл. в сравнении с планом в объеме 507 млн. долл., были полностью распределены между пятью крупными программами и СИЮ. Таким образом, за исключением пяти крупных программ и СИЮ ассигнования по остальным статьям бюджета в рамках двух планов расходов остаются на прежнем уровне. Кроме того, в отношении пяти крупных программ были предприняты все возможные усилия, чтобы учесть в бюджете плана расходов в объеме 507 млн. долл. приоритетные направления финансирования, установленные в документе 5 X/EX/2, с использованием всех наличных ресурсов (обычный бюджет и внебюджетные средства) на основе подхода к составлению бюджета, ориентированного на конечные результаты (БКР).

Сводка средств обычной программы и внебюджетных мероприятий

Обычный бюджет	38 С/5 План расходов ННР (507 млн. долл.)			Укрепление	38 С/5 План расходов ННР+ (518 млн. долл.)			Внебюджетные средства ⁽¹⁾
	Оперативный бюджет	Бюджет на персонал	Итого		Оперативный бюджет	Бюджет на персонал	Итого	
	долл.	долл.	долл.	долл.	долл.	долл.	долл.	долл.
ЧАСТЬ I – ОБЩАЯ ПОЛИТИКА И УПРАВЛЕНИЕ								
A. Руководящие органы	7 696 800	2 100 500	9 797 300	–	7 696 800	2 100 500	9 797 300	–
B. Управление	2 274 900	16 159 200	18 434 100	–	2 274 900	16 159 200	18 434 100	2 981 000
C. Участие в объединенном аппарате системы Организации Объединенных Наций	16 794 900	–	16 794 900	–	16 794 900	–	16 794 900	–
Итого, ЧАСТЬ I	26 766 600	18 259 700	45 026 300	–	26 766 600	18 259 700	45 026 300	2 981 000
ЧАСТЬ II – ПРОГРАММЫ И СЛУЖБЫ, СВЯЗАННЫЕ С ПРОГРАММОЙ								
A. Программы								
Образование	27 899 900	51 386 000	79 285 900	3 972 600	31 872 500	51 386 000	83 258 500	84 573 700
Естественные науки (включая МОК)	11 754 900	34 259 400	46 014 300	2 294 100	12 480 100	35 828 300	48 308 400	187 385 100
Социальные и гуманитарные науки	2 540 700	7 132 100	9 672 800	482 200	2 748 400	7 406 600	10 155 000	6 262 000
Культура	5 350 400	17 528 900	22 879 300	1 145 200	6 495 600	17 528 900	24 024 500	25 419 100
Коммуникация и информация	9 558 000	33 042 900	42 600 900	2 114 900	11 672 900	33 042 900	44 715 800	46 151 900
Статистический институт ЮНЕСКО (СИЮ)	5 333 600	16 703 200	22 036 800	1 101 900	6 435 500	16 703 200	23 138 700	16 712 600
Подразделения на местах	7 323 500	–	7 323 500	371 300	7 694 800	–	7 694 800	–
Дополнительное финансирование для реформы сети подразделений на местах	25 101 100	55 635 200	80 736 300	–	25 101 100	55 635 200	80 736 300	1 224 500
Итого, II.A	92 321 400	208 555 600	300 877 000	11 000 000	101 752 500	210 124 500	311 877 000	361 466 900
B. Службы, связанные с программой								
1. Координация и мониторинг деятельности в интересах Африки	598 500	3 574 900	4 173 400	–	598 500	3 574 900	4 173 400	–
2. Координация и мониторинг деятельности в интересах гендерного равенства	316 100	1 293 000	1 609 100	–	316 100	1 293 000	1 609 100	377 000
3. Деятельность ЮНЕСКО в ситуациях после конфликтов и бедствий	314 500	660 300	974 800	–	314 500	660 300	974 800	–
4. Стратегическое планирование, мониторинг выполнения программы и подготовка бюджета	1 140 200	5 561 300	6 701 500	–	1 140 200	5 561 300	6 701 500	7 673 100
5. Общеорганизационное управление знаниями	318 500	4 398 500	4 717 000	–	318 500	4 398 500	4 717 000	2 775 200
6. Внешние связи и информация общественности	1 454 200	18 220 000	19 674 200	–	1 454 200	18 220 000	19 674 200	891 400
Итого, II.B	4 142 000	33 708 000	37 850 000	–	4 142 000	33 708 000	37 850 000	11 716 700
C. Программа участия и стипендии								
Итого, ЧАСТЬ II	11 986 900	1 562 800	13 549 700	–	11 986 900	1 562 800	13 549 700	–
Итого, ЧАСТЬ II	108 450 300	243 826 400	352 276 700	11 000 000	117 881 400	245 395 300	363 276 700	373 183 600
ЧАСТЬ III – ОБЩЕОРГАНИЗАЦИОННЫЕ СЛУЖБЫ								
A. Управление людскими ресурсами (HRM)	16 460 600	12 697 700	29 158 300	–	16 460 600	12 697 700	29 158 300	530 400
B. Финансовое управление (BFM)	947 200	11 394 300	12 341 500	–	947 200	11 394 300	12 341 500	4 140 400
C. Управление службами поддержки (MSS)	7 331 700	28 888 800	36 220 500	–	7 331 700	28 888 800	36 220 500	11 793 600
D. Управление системами информации и коммуникации	1 158 800	8 510 100	9 668 900	–	1 158 800	8 510 100	9 668 900	819 000
Итого, ЧАСТЬ III	25 898 300	61 490 900	87 389 200	–	25 898 300	61 490 900	87 389 200	17 283 400
Итого, ЧАСТИ I – III	161 115 200	323 577 000	484 692 200	11 000 000	170 546 300	325 145 900	495 692 200	393 448 000
Резерв для реклассификации должностей	–	–	–	–	–	–	–	–
Резерв для долгосрочных обязательств по МСПС	–	3 406 100	3 406 100	–	–	3 406 100	3 406 100	–
ЧАСТЬ IV – ПОГАШЕНИЕ ЗАЙМОВ НА ОБНОВЛЕНИЕ ПОМЕЩЕНИЙ ШТАБ-КВАРТИРЫ И СТРОИТЕЛЬСТВО ЗДАНИЯ МБП	14 082 400	–	14 082 400	–	14 082 400	–	14 082 400	–
ЧАСТЬ V – ПРЕДПОЛАГАЕМОЕ УВЕЛИЧЕНИЕ РАСХОДОВ	–	4 819 300	4 819 300	–	–	4 819 300	4 819 300	–
Итого, Части I – V	175 197 600	331 802 400	507 000 000	11 000 000	184 628 700	333 371 300	518 000 000	393 448 000

(1) Проекты, подлежащие осуществлению в 2016-2017 гг., средства на которые уже получены или твердо обещаны, а также расходы на должности, финансируемые за счет Программы вспомогательных средств и самофинансируемых фондов.

Более подробные сведения об информации, содержащейся в колонках выше, см. в Технической записке о методах составления бюджета, применявшихся при подготовке Проекта бюджета на 2016-2017 гг. (38 С/5) в части «Техническая записка и приложения».

Часть I – Общая политика и управление

Часть I – 1

		Обычный бюджет			Внебюджетные средства ⁽¹⁾
		Оперативный бюджет	Бюджет на персонал	Итого 38 С/5 Предлагаемый 507 млн. долл. / 518 млн. долл.	
		долл.	долл.	долл.	долл.
A. Руководящие органы		7 696 800	2 100 500	9 797 300	–
B. Управление					
Глава 1	Генеральная дирекция	876 000	1 698 600	2 574 600	–
Глава 2	Исполнительный секретариат Генерального директора	600 500	4 432 300	5 032 800	2 082 000
Глава 3	Внутренний надзор	513 700	5 163 300	5 677 000	899 000
Глава 4	Международная регламентация и правовые вопросы	188 100	4 204 700	4 392 800	–
Глава 5	Бюро по вопросам этики	96 600	660 300	756 900	–
Итого, Часть I.B		2 274 900	16 159 200	18 434 100	2 981 000
C. Участие в объединенном аппарате системы Организации Объединенных Наций		16 794 900	–	16 794 900	–
Итого, Часть I		26 766 600	18 259 700	45 026 300	2 981 000

(1) Проекты, подлежащие осуществлению в 2016-2017 гг., средства на которые уже получены или твердо обещаны, а также расходы на должности, финансируемые за счет Программы вспомогательных средств и самофинансируемых фондов.

Часть I – 2

Статья расходов		Обычный бюджет			Внебюджетные средства ⁽¹⁾
		Оперативный бюджет	Бюджет на персонал	Итого 38 С/5 Предлагаемый 507 млн. долл. / 518 млн. долл.	
		долл.	долл.	долл.	долл.
A. Руководящие органы					
I.	Персонал (штатные должности)		2 100 500	2 100 500	–
II.	Другие расходы:				
	Генеральная конференция				–
	Гонорар ревизора со стороны	434 000		434 000	
	Поездки участников (делегатов)	130 000		130 000	
	Службы устного и письменного переводов и документов	2 510 000		2 510 000	
	Прочие расходы, связанные с работой Генеральной конференции	236 600		236 600	
	Промежуточный итог, Генеральная конференция	3 310 600	–	3 310 600	–
	Исполнительный совет				–
	Поездки и суточные членов Совета	997 000		997 000	
	Службы устного и письменного переводов и документов	2 740 000		2 740 000	

(1) Проекты, подлежащие осуществлению в 2016-2017 гг., средства на которые уже получены или твердо обещаны, а также расходы на должности, финансируемые за счет Программы вспомогательных средств и самофинансируемых фондов.

Статья расходов	Обычный бюджет			Внебюджетные средства ⁽¹⁾
	Оперативный бюджет	Бюджет на персонал	Итого 38 С/5 Предлагаемый 507 млн. долл. / 518 млн. долл.	
	долл.	долл.	долл.	долл.
Прочие расходы, связанные с работой Исполнительного совета	649 200		649 200	
Промежуточный итог, Исполнительный совет	4 386 200	-	4 386 200	-
Итого, Часть I.A	7 696 800	2 100 500	9 797 300	-
В. Управление				
Глава 1 Управление				
I. Персонал (штатные должности)		1 698 600	1 698 600	-
II. Другие расходы:				-
Услуги внештатных сотрудников	-		-	
Сверхурочная работа	20 000		20 000	
Поддержка исполнительного лидерства в государствах-членах	600 000		600 000	
Расходы на услуги консультантов и экспертов	-		-	
Услуги по контрактам	-		-	
Внешняя подготовка, гранты и прочие перечисления	120 000		120 000	
Поставки, расходные материалы и прочие текущие расходы	91 000		91 000	
Прочие расходы	45 000		45 000	
Итого, Глава 1	876 000	1 698 600	2 574 600	-
Глава 2 Исполнительный секретариат Генерального директора				
I. Персонал (штатные должности)		4 432 300	4 432 300	1 355 000
II. Другие расходы:				727 000
Поддержка исполнительного лидерства в государствах-членах	400 000		400 000	
Поставки, расходные материалы и прочие текущие расходы	200 500		200 500	
Итого, Глава 2	600 500	4 432 300	5 032 800	2 082 000
Глава 3 Внутренний надзор				
I. Персонал (штатные должности)		5 163 300	5 163 300	899 000
II. Другие расходы:				-
Услуги внештатных сотрудников	20 000		20 000	
Сверхурочная работа	30 000		30 000	
Поддержка исполнительного лидерства в государствах-членах	150 000		150 000	
Расходы на услуги консультантов и экспертов	60 000		60 000	
Услуги по контрактам	92 000		92 000	
Внешняя подготовка, гранты и прочие перечисления	-		-	
Поставки, расходные материалы и прочие текущие расходы	161 700		161 700	
Прочие расходы	-		-	
Итого, Глава 3	513 700	5 163 300	5 677 000	899 000
Глава 4 Международная регламентация и правовые вопросы				
I. Персонал (штатные должности)		4 204 700	4 204 700	-
II. Другие расходы:				-
Услуги внештатных сотрудников	-		-	
Сверхурочная работа	-		-	
Поддержка исполнительного лидерства в государствах-членах	45 000		45 000	
Расходы на услуги консультантов и экспертов	7 000		7 000	
Услуги по контрактам	10 000		10 000	
Внешняя подготовка, гранты и прочие перечисления	-		-	
Поставки, расходные материалы и прочие текущие расходы	123 100		123 100	
Прочие расходы	3 000		3 000	
Итого, Глава 4	188 100	4 204 700	4 392 800	-
Глава 5 Бюро по вопросам этики				
I. Персонал (штатные должности)		660 300	660 300	-
II. Другие расходы:				-
Услуги внештатных сотрудников	-		-	
Сверхурочная работа	-		-	

(1) Проекты, подлежащие осуществлению в 2016-2017 гг., средства на которые уже получены или твердо обещаны, а также расходы на должности, финансируемые за счет Программы вспомогательных средств и самофинансируемых фондов.

Статья расходов	Обычный бюджет			Внебюджетные средства ⁽¹⁾
	Оперативный бюджет	Бюджет на персонал	Итого 38 С/5 Предлагаемый 507 млн. долл. / 518 млн. долл.	
	долл.	долл.	долл.	долл.
Поддержка исполнительного лидерства в государствах-членах	48 000		48 000	
Расходы на услуги консультантов и экспертов	–		–	
Услуги по контрактам	25 000		25 000	
Внешняя подготовка, гранты и прочие перечисления	–		–	
Поставки, расходные материалы и прочие текущие расходы	23 600		23 600	
Прочие расходы	–		–	
Итого, Глава 5	96 600	660 300	756 900	–
Итого, Часть I.B	2 274 900	16 159 200	18 434 100	2 981 000
С. Участие в объединенном аппарате системы Организации Объединенных Наций				
1. Комиссия по международной гражданской службе	680 000		680 000	
2. Колледж персонала системы ООН	50 000		50 000	
3. UN CARES, UN Dual Career и программа мобильности персонала	–		–	
4. Комитет высокого уровня по вопросам управления в системе ООН:				
- Сеть по управлению людскими ресурсами	110 000		110 000	
- Финансово-бюджетная сеть	75 000		75 000	
- Деятельность по организации ИКТ	70 000		70 000	
5. Совместное финансирование деятельности резидентов-координаторов	2 000 000		2 000 000	
6. Комитет высокого уровня по программам в системе ООН	44 000		44 000	
7. Объединенная инспекционная группа ООН	450 000		450 000	
8. Группа оценки ООН	20 000		20 000	
9. Уставной взнос в Департамент ООН по обеспечению охраны и безопасности	3 677 100		3 677 100	
10. Обеспечение безопасности сотрудников, работающих вне Штаб-квартиры	9 000 000		9 000 000	
11. Административный трибунал Международной организации труда	374 000		374 000	
12. Политика страхования от злоумышленных актов	244 800		244 800	
Итого, Часть I.C	16 794 900	–	16 794 900	–
Итого, Часть I	26 766 600	18 259 700	45 026 300	2 981 000

(1) Проекты, подлежащие осуществлению в 2016-2017 гг., средства на которые уже получены или твердо обещаны, а также расходы на должности, финансируемые за счет Программы вспомогательных средств и самфинансируемых фондов.

I.A – Руководящие органы

Осуществление плана расходов в объеме 507 млн. долл. повлечет за собой:

- Сокращение временной поддержки Секретариатов Исполнительного совета и Генеральной конференции (GBS/SCG) в течение сессий руководящих органов, штатный персонал которых уже был сокращен до минимально необходимого уровня (в результате упразднения должностей, реструктуризации, выхода на пенсию и т. п.);
- Неспособность предоставить дополнительную поддержку Отделу конференций, переводов и документов (CLD), необходимую в период проведения сессий руководящих органов (расходы на выпуск бумажных документов и письменный перевод уже были значительно сокращены; завершение подготовки стенографических и кратких отчетов заседаний; выпуск крайне полезных информационных брошюр GBS);
- Увеличение сроков исполнения в связи с задержкой надлежащего архивирования досье (GBS является депозитарием большого количества документов);

- Сокращение числа специальных совещаний, имеющих отношение к деятельности Исполнительного совета, которые могут потребоваться (например, дальнейший пересмотр приоритетов программы; дискуссии по бюджетным вопросам, проводимые помимо очередных сессий Исполнительного совета; совещания подготовительных и/или рабочих групп; брифинги новых членов Исполнительного совета; межсессионные информационные совещания; брифинги постоянных представительств в преддверии Генеральной конференции и т. д.);
- Трудности в обеспечении универсального характера Исполнительного совета и Генеральной конференции в вопросах, связанных с покрытием дополнительных путевых расходов некоторых представителей и делегатов из стран, находящихся в сложной ситуации (например, страны в ситуациях после конфликтов и бедствий, развивающиеся страны, страны, переживающие переходный период и столкнувшиеся с серьезными экономическими трудностями, малые островные развивающиеся государства Тихоокеанского региона, которые пока не могут покрывать расходы на проезд на дальние расстояния и т.д.), поскольку помощь предоставляется только наименее развитым странам (НРС).

Ожидаемый результат 1: Повышение рациональности и экономности работы Генеральной конференции

<i>Показатель эффективности</i>	<i>Контрольные показатели на 2017 г. в рамках плана расходов 38 С/5 в объеме 507 млн. долл.</i>
1. Сдерживание бюджетных расходов	<ul style="list-style-type: none"> – Достижение дальнейшего прогресса в деле сокращения потребления бумаги – Дальнейшая рационализация повестки дня, планирования сессий и методов работы

Ожидаемый результат 2: Повышение рациональности и экономности работы Исполнительного совета

<i>Показатели эффективности</i>	<i>Контрольные показатели на 2017 г. в рамках плана расходов 38 С/5 в объеме 507 млн. долл.</i>
1. Сдерживание бюджетных расходов	<ul style="list-style-type: none"> – Достижение дальнейшего прогресса в деле сокращения потребления бумаги – Дальнейшая рационализация повестки дня путем объединения отдельных пунктов за счет их перегруппировки с акцентом на повышение эффективности и экономии средств – Улучшение планирования сессий за счет заблаговременного планирования продленных и вечерних сессий в целях снижения расходов на устный перевод и других расходов

<i>Показатели эффективности</i>	<i>Контрольные показатели на 2017 г. в рамках плана расходов 38 С/5 в объеме 507 млн. долл.</i>
2. Изменение методов работы в целях повышения эффективности	<ul style="list-style-type: none"> – Оптимизация организации тематических и информационных совещаний – Предоставление предложений, дающих возможность государствам-членам при желании отказаться от получения бумажной версии документов – Дальнейшая рационализация представления рассматриваемых вопросов в докладах о деятельности по выполнению решений Исполнительного совета и резолюций Генеральной конференции (документ ЕХ/5) путем соответствующей перегруппировки

I.B – Управление

Глава 1 – Генеральная дирекция

Осуществление плана расходов в объеме 507 млн. долл. повлечет за собой сокращение ассигнований на программу реформ, что негативно скажется на эффективности и значимости деятельности Организации.

Ожидаемый результат 1: Обеспечение лидерства и руководства на исполнительном уровне

<i>Показатели эффективности</i>	<i>Контрольные показатели на 2017 г. в рамках плана расходов 38 С/5 в объеме 507 млн. долл.</i>
1. Сокращение политических, управленческих и репутационных рисков на уровне руководства благодаря более тщательному мониторингу и подотчетности и связанное с этим сокращение времени, отводимого на мониторинг	– Совершенствование внутреннего управления в рамках ГРС и согласование организационной работы с повесткой дня в целом
2. Улучшение деятельности по выполнению решений и подотчетности ГСР	– Повышение своевременности и эффективности деятельности по выполнению руководящих решений и поручений Генерального директора

Ожидаемый результат 2: Обеспечение ключевых условий – внутренней логики, общеорганизационной регламентации и согласования со стратегическими целями – для осуществления эффективного стратегического руководства, оказания поддержки государствам-членам и достижения результатов

<i>Показатели эффективности</i>	<i>Контрольные показатели на 2017 г. в рамках плана расходов 38 С/5 в объеме 507 млн. долл.</i>
1. Эффективное использование электронной платформы ГРС для стимулирования командной работы, внедрения изменений и стратегического анализа в целях повышении эффективности работы Организации	– Укрепление коллегиальности и командной работы в ГРС, особенно в отношении достижения основных приоритетов Организации
2. Укрепление потенциала ГРС в области минимизации политических, управленческих и репутационных рисков благодаря большей согласованности со стратегическим направлением деятельности Организации и соответствию политике, процедурам и процессам	– Проверка общеорганизационной согласованности и соответствия стратегическому направлению деятельности, определяемому решениями и документами руководящих органов
3. Прогресс в достижении соответствия ЮНЕСКО поставленным целям для совершенствования эффективного выполнения программы и оптимизации рабочих процессов	– Дальнейшая рационализация общих процессов/задач на уровне программных и непрограммных секторов

Глава 2 – Исполнительный секретариат Генерального директора

Осуществление плана расходов в объеме 507 млн. долл. повлечет за собой:

- сокращение поддержки на цели разработки политики и процесс обзора с точки зрения обеспечения аналитического мониторинга;
- сокращение участия в общесистемных инициативах и процессах ООН, что окажет негативное воздействие с точки зрения присутствия и позиционирования ЮНЕСКО в государствах-членах и в системе ООН и приведет к еще большему снижению актуальности деятельности ЮНЕСКО и признания ее специфических полномочий (например, в отношении нормотворческой деятельности, разработки политики);
- сокращение консультационной поддержки, оказываемой старшим руководителям по вопросам политического руководства и мониторинга.

Ожидаемый результат 1: Оказание своевременной качественной поддержки Генеральному директору по целому ряду стратегических, политических, управленческих и административных вопросов, связанных с деятельностью Организации, включая эффективное взаимодействие с государствами-членами

<i>Показатели эффективности</i>	<i>Контрольные показатели на 2017 г. в рамках плана расходов 38 С/5 в объеме 507 млн. долл.</i>
1. Повышение удовлетворенности государств-членов в отношении подготовки, участия и деятельности по итогам визитов Генерального директора и соответствующее воздействие на наглядность деятельности Организации, ее позиционирование и информационно-разъяснительную работу	– <i>Разработка оперативных принципов более активного взаимодействия с программными и непрограммными секторами</i>
2. Эффективное и своевременное реагирование на запросы государств-членов	– <i>Достижение более стратегического глобального позиционирования и лидерских позиций на страновом уровне</i>
3. Повышение уровня руководящих указаний секретариата Генерального директора в области управления, контроля и соответствия	– <i>Своевременная, эффективная и ориентированная на услуги поддержка программным и непрограммным секторам</i>

Ожидаемый результат 2: Укрепление стратегического позиционирования лидирующей роли Организации и ее деятельности в рамках ООН посредством эффективного надзора за бюро ЮНЕСКО по связи и взаимодействию с ними, включая в отношении слаженности действий системы ООН в области эффективного осуществления глобального приоритета «Гендерное равенство» в соответствии с Общесистемным планом действий ООН (ООН-ОПД) и срочных мер реагирования в странах в ситуациях после конфликтов и бедствий и в странах переходного периода

<i>Показатель эффективности</i>	<i>Контрольные показатели на 2017 г. в рамках плана расходов 38 С/5 в объеме 507 млн. долл.</i>
1. Повышение согласованности, соответствия и последовательности при распространении идей ЮНЕСКО во всем мире, в системе ООН и среди государств-членов	– <i>Сохранение присутствия и позиционирования ЮНЕСКО в государствах-членах и в системе ООН посредством поддержки программных секторов для участия в механизмах межучрежденческого взаимодействия и в общесистемном процессе реформирования ООН</i>

Ожидаемый результат 3: Обеспечение эффективной координации и взаимодействия со старшими руководителями программных секторов и общеорганизационных служб, в том числе прямо находящихся в компетенции Дирекции, и мониторинг дальнейшей деятельности

<i>Показатели эффективности</i>	<i>Контрольные показатели на 2017 г. в рамках плана расходов 38 С/5 в объеме 507 млн. долл.</i>
1. Более интенсивное использование ГРС коллективных платформ для принятия решений	– <i>Оптимизация процесса принятия решений</i>
2. Эффективное использование брифингов секретариата Генерального директора для информирования о руководящих указаниях и развитии программы	– <i>Сохранение поддержки, оказываемой программным и непрограммным секторам по вопросам политического руководства и мониторинга</i>

Глава 3 – Внутренний надзор

Осуществление плана расходов в объеме 507 млн. долл. повлечет за собой:

- Сокращение охвата при проведении оценки стратегических и сквозных приоритетов ЮНЕСКО, что ограничит полезность оценки в плане подготовки будущего стратегического доклад о результатах;
- Сокращение возможностей по обеспечению качества системы децентрализованных оценок;
- Сокращение объема данных, собираемых в рамках миссий оценки на местах;
- Ограниченный уровень гарантий (по сравнению с желаемым) эффективности механизмов внутреннего контроля, что обусловлено главным образом сокращением охвата внутренними ревизиями подразделений на местах и институтов категории 1. Эти последствия будут частично компенсированы «дистанционными» ревизиями и более эффективным анализом имеющихся данных. Кроме того, привлечение внешних экспертов для оказания содействия собственным специалистам при проведении ревизий будет ограничено до минимума, что в целом негативно скажется на обеспечении контроля в таких требующих специализации областях, как информационно-технологические системы.
- Непрерывное профессиональное обучение и повышение квалификации сотрудников категории специалистов будет обеспечиваться в значительно меньших объемах, чем это предусмотрено профессиональными нормами.

Ожидаемый результат 1: Укрепление внутренних механизмов управления рисками, контроля, соблюдения установленных правил и рационального использования средств

<i>Показатели эффективности</i>	<i>Контрольные показатели на 2017 г. в рамках плана расходов 38 С/5 в объеме 507 млн. долл.</i>
1. Число существенных случаев, являющихся результатом использования продуктов и услуг IOS (например, ревизий, рекомендаций и консультативной помощи)	– Не менее 6 существенных случаев в год
2. Уровень гарантий Службы внутреннего надзора в отношении управления рисками и контроля в ЮНЕСКО	– Ограниченные гарантии разработки и осуществления процессов управления рисками и контроля

Ожидаемый результат 2: Укрепление в ЮНЕСКО культуры оценки и управления с ориентацией на конечные результаты посредством целенаправленной деятельности в области оценки и предоставления консультационных услуг в поддержку совершенствования организационного обучения, совершенствования программы и подотчетности

<i>Показатели эффективности</i>	<i>Контрольные показатели на 2017 г. в рамках плана расходов 38 С/5 в объеме 507 млн. долл.</i>
1. Использование лицами, принимающими решения в ЮНЕСКО, результатов оценок при разработке политики и программ	– Наличие ссылок на введенные усовершенствования в планах действий и документах по политике и программам (не менее 4 случаев в год)
2. Использование специалистами по программе ориентационных материалов и технической помощи IOS при оценке своих внебюджетных мероприятий	– Не менее 50% внебюджетных проектов ЮНЕСКО, прошедших мониторинг качества и получивших техническую поддержку по соответствующим заявкам

Ожидаемый результат 3: Совершенствование подотчетности и обеспечение более строгого соблюдения правил и положений ЮНЕСКО

<i>Показатели эффективности</i>	<i>Контрольные показатели на 2017 г. в рамках плана расходов 38 С/5 в объеме 507 млн. долл.</i>
1. Процентная доля жалоб, которые были приняты к рассмотрению и начали расследоваться в течение 10 рабочих дней	– 100% подтверждение получения жалоб в течение 10 рабочих дней
2. Процентная доля расследований, завершаемых в установленные сроки	– Завершение по крайней мере 90% расследований менее чем за шесть месяцев после получения жалоб

Глава 4 – Международная регламентация и правовые вопросы

Осуществление плана расходов в объеме 507 млн. долл. ослабит потенциал Бюро по международной регламентации и правовым вопросам (LA) по всему кругу выполняемых им функций. Это негативно скажется на управлении ЮНЕСКО и осуществлении программ, а также на соблюдении положений и регламентирующих документов Организации, повысит правовые риски и уязвимость Организации в случае возникновения проблем юридического и репутационного характера. Ниже в качестве примера приводятся области деятельности, в отношении которых сокращение объема средств повлияет на деятельность LA и негативно скажется на Организации, руководящих органах, договорных органах, центрах, институтах и т.д.:

- Предоставление правовой помощи и рекомендаций подразделениям ЮНЕСКО на местах, программным и административным службам, руководящим органам (Генеральная конференция, Исполнительный совет и вспомогательные органы), государствам-членам, институтам ЮНЕСКО, органам договоров и конвенций, международным и межправительственным программам, а также международным комиссиям и комитетам и т.д.
- Защита интересов Организации в том, что касается:
 - (а) переговоров и споров по контрактам с партнерами частного сектора, в том числе споров, касающихся предоставления внебюджетной помощи;
 - (б) вопросов найма и занятости, в том числе по вопросам соблюдения нормативной базы Организации и защиты Организации в Административном трибунале Международной организации труда (АТМОТ);
- Совершенствование и укрепление системы управления Организации в отношении контрактов, персонала и других вопросов, связанных с административными и управленческими аспектами, в частности, посредством:
 - (а) пересмотра существующих стандартных формуляров или типовых контрактов и разработки по мере необходимости новой типовой формы;
 - (б) разработки программ профессиональной подготовки для старших руководителей (Штаб-квартира и подразделения на местах) по вопросам заключения контрактов и рассмотрения споров;
 - (с) разработки программ обучения для руководителей по всем аспектам управления персоналом с целью сокращения числа жалоб со стороны сотрудников, а также споров и случаев, передаваемых на рассмотрение АТМОТ;
 - (d) пересмотра внутренней системы правосудия ЮНЕСКО (с целью повышения ее эффективности и уровня удовлетворенности ее работой);
 - (е) пересмотра процедур, которые позволили бы убедиться, что управление институтами ЮНЕСКО полностью соответствует руководящим принципам и действующим в Организации правилам;
 - (f) оказания содействия в подготовке и пересмотре административных циркуляров, а также во внесении поправок или пересмотре Руководства по управлению людскими ресурсами и Руководства по административным вопросам.

- Оказание поддержки (консультационная помощь по вопросам, связанным с конвенциями и правилами процедуры) органам конвенций и договоров, международным и межправительственным программам, а также международным комиссиям и комитетам.
- Координация и мониторинг осуществления нормативных актов, где главная трудность заключается в предоставлении юридических консультаций, а также в обеспечении согласованных подходов в отношении документов, готовящихся для различных совещаний, предусмотренных уставными документами, и в обеспечении регулярного обновления веб-сайта с информацией о нормативных актах.

Ожидаемый результат 1: Обеспечение соответствия управления Организацией и осуществления ее программы действующим правилам и положениям

<i>Показатели эффективности</i>	<i>Контрольные показатели на 2017 г. в рамках плана расходов 38 С/5 в объеме 507 млн. долл.</i>
1. Предоставление Организации и ее руководящим органам высококачественных юридических заключений	<ul style="list-style-type: none"> – Проверка соответствия документов, подготовленных для руководящих органов Организации – Секретариат Комитета по конвенциям и рекомендациям (КР) Исполнительного совета – Секретариат Юридического комитета и Комитета по проверке полномочий Генеральной конференции
2. Обеспечение эффективной защиты прав Организации	<ul style="list-style-type: none"> – Информирование о привилегиях и иммунитете в связи с судебными процедурами – Охрана наименования ЮНЕСКО при заключении соглашений – Обеспечение представленности ЮНЕСКО при разрешении конфликтов в области частного права – Проверка соблюдения правил, касающихся деятельности и персонала
3. Пересмотр и совершенствование внутренних правил и положений Организации, касающихся ее деятельности, финансовых средств и имущества, в целях лучшей защиты ее интересов	<ul style="list-style-type: none"> – Проверка изменений в Руководстве по административным вопросам – Проверка изменений в Руководстве по управлению людскими ресурсами
4. Предоставление юридических консультаций по вопросам создания и деятельности межправительственных органов, отвечающих за осуществление конвенций, и недавно созданных органов	<ul style="list-style-type: none"> – Проверка юридической обоснованности рабочих документов основных конвенций
5. Координация мониторинга нормативно-правовых актов Организации	<ul style="list-style-type: none"> – Усиление проверки соблюдения процедур, принятых Советом в отношении мониторинга

Глава 5 – Этика

Ожидаемый результат 1: Создание в Организации этической рабочей среды

<i>Показатели эффективности</i>	<i>Контрольные показатели на 2017 г. в рамках плана расходов 38 С/5 в объеме 507 млн. долл.</i>
<p>1. Предоставление конфиденциальных консультаций всем сотрудникам ЮНЕСКО по общим и конкретным вопросам в области этики</p>	<ul style="list-style-type: none"> – Сохранение текущих функций конфиденциальной регистрации всех запросов, отслеживания и консультирования – Своевременное уведомление о получении запросов
<p>2. Конфиденциальная обработка Бюро по вопросам этики обвинений в неэтичном поведении и совершении неправомерных действий в интересах проведения дальнейших действий в связи с неофициальными и официальными жалобами</p>	<ul style="list-style-type: none"> – Сохранение текущей полной и конфиденциальной регистрации полученных жалоб, проведение собеседований и согласование планов действий с подателями жалоб и третьими сторонами
<p>3. Сотрудники ЮНЕСКО с соответствующими полномочиями представляют заявления о своих интересах в Бюро по вопросам этики в рамках первой подобной процедуры за период с 1 января по 31 декабря 2013 г.</p>	<ul style="list-style-type: none"> – Поддержание и усовершенствование автоматической системы надлежащего конфиденциального сбора, хранения и обработки заявлений в соответствии с принятыми стандартами защиты личных данных – Первичный обзор годовых деклараций всех сотрудников категории Р-5 или выше
<p>4. Привлечение внимания сотрудников к вопросам этики</p>	<ul style="list-style-type: none"> – Обеспечение предоставления текущей информации в отношении стандартов на доступном для сотрудников веб-сайте – Разработка онлайн-вводной учебной программы по вопросам этики – Подготовка ежегодного доклада, укрепляющего мандат Бюро по вопросам этики и его положение в рамках предоставляемых Организацией сопутствующих услуг, с выявлением тенденций и предпринятых мер по разрешению проблем в анонимной форме – Поддержание контакта с руководителями и директорами, особенно на местах, для предоставления эффективного доступа к консультированию по проблемам этического характера

I.C – Участие в объединенном аппарате системы Организации Объединенных Наций (ОАООН)

ЮНЕСКО участвует в текущих расходах системы Организации Объединенных Наций в соответствии с соглашениями, касающимися надлежащих финансовых и бюджетных договоренностей. Бюджетные ассигнования в размере 16 794 900 долл., включенные в Часть I.C, представляют собой ориентировочную смету. Фактическая сумма различных взносов ЮНЕСКО станет известной только тогда, когда соответствующие органы утвердят свои бюджеты и представят запрос о выплате средств различными участвующими учреждениями системы Организации Объединенных Наций. Различные компоненты ОАООН находятся в ведении разных подразделений Секретариата ЮНЕСКО. Предварительный бюджет ОАООН распределяется следующим образом:

В ведении HRM:

- Комиссия по международной гражданской службе (КМГС): 680 000 долл.
- Колледж персонала системы ООН: 50 000 долл.
- Сеть по управлению людскими ресурсами Комитета высокого уровня по вопросам управления в системе Организации Объединенных Наций: 110 000 долл.
- Административный трибунал Международной организации труда: 374 000 долл.

В ведении MSS:

- Уставной взнос на цели Департамента ООН по вопросам охраны и безопасности: 3 677 100 долл.
- Обеспечение безопасности сотрудников, работающих вне Штаб-квартиры: 9 000 000 долл.
- Политика страхования от злоумышленных актов: 244 800 долл.
- Деятельность по координации ИКТ Комитета высокого уровня по вопросам управления в системе Организации Объединенных Наций: 70 000 долл.

В ведении BFM:

- Финансово-бюджетная сеть Комитета высокого уровня по вопросам управления в системе Организации Объединенных Наций: 75 000 долл.

В ведении BSP:

- Комитет высокого уровня по программам в системе ООН (КВУП): 44 000 долл.
- Совместное финансирование деятельности резидентов-координаторов: 2 000 000 долл.

В ведении IOS:

- Объединенная инспекционная группа ООН: 450 000 долл.
- Группа ООН по оценке: 20 000 долл.

A blue header with a network diagram background of interconnected nodes and lines.

Часть II – Программы и службы, связанные с программой

II.A – Программы

Крупная программа I

Образование

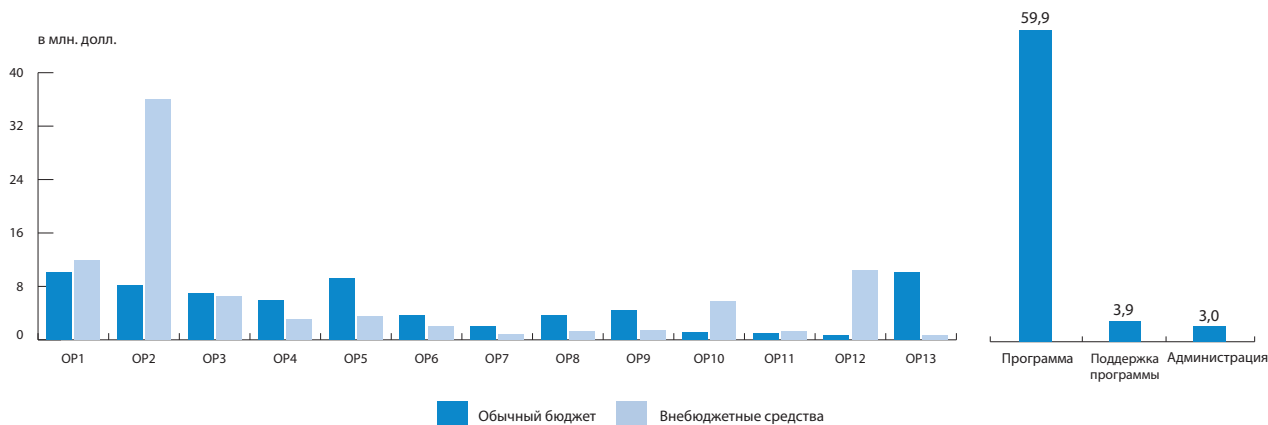
Главное направление деятельности (ГНД)/ Ожидаемый результат (ОР)	Бюджетный приоритет ⁽¹⁾	План расходов ННР (507 млн. долл.)				Укрепление	План расходов ННР+ (518 млн. долл.)				Внебюджетные средства ⁽²⁾
		Оперативный бюджет	Бюджет на персонал	Итого	Процентная доля по сравнению с 653 млн. долл.		Оперативный бюджет	Бюджет на персонал	Итого	Процентная доля по сравнению с 667 млн. долл.	
		долл.	долл.	долл.	%	долл.	долл.	долл.	%	долл.	
ГНД 1 Оказание государствам-членам поддержки в развитии систем образования в целях укрепления качественного и инклюзивного обучения для всех на протяжении всей жизни		9 757 200	36 275 900	46 033 100	71%	1 019 800	10 777 000	36 275 900	47 052 900	70%	63 724 900
ОР1 Укрепление национального потенциала для разработки и осуществления политики и планов в рамках обучения на протяжении всей жизни	A	2 309 200	7 848 000	10 157 200	69%	230 300	2 539 500	7 848 000	10 387 500	68%	11 840 100
ОР2 Укрепление национального потенциала для расширения качественных программ распространения грамотности, ориентированных на инклюзивность и учитывающих гендерные аспекты	A	1 725 400	6 369 300	8 094 700	69%	181 300	1 906 700	6 369 300	8 276 000	69%	35 995 300
ОР3 Укрепление потенциала государств-членов для разработки и осуществления политики с целью реформы ТПОП	A	1 581 100	5 373 600	6 954 700	70%	167 200	1 748 300	5 373 600	7 121 900	69%	6 538 900
ОР4 Укрепление национального потенциала для разработки фактологически обоснованной политики в сфере высшего образования для решения задач в области справедливости, качества, инклюзивности, расширения, мобильности и подотчетности	B	1 080 200	4 793 200	5 873 400	76%	124 800	1 205 000	4 793 200	5 998 200	75%	3 107 700
ОР5 Укрепление национального потенциала, в том числе с помощью регионального сотрудничества, с целью разработки и осуществления политики и стратегий в отношении преподавателей в целях повышения качества образования и содействия гендерному равенству	A	1 978 100	7 292 000	9 270 100	71%	180 800	2 158 900	7 292 000	9 450 900	70%	3 500 600
ОР6 Укрепление потенциала государств-членов по содействию развитию, мониторингу и оценке процессов и итогов обучения, ориентированного на приобретение компетенций	C	699 400	2 957 100	3 656 500	76%	90 900	790 300	2 957 100	3 747 400	75%	1 975 500

Главное направление деятельности (ГНД)/ Ожидаемый результат (ОР)	Бюджетный приоритет ⁽¹⁾	План расходов ННР (507 млн. долл.)				Укрепление	План расходов ННР+ (518 млн. долл.)				Внебюджетные средства ⁽²⁾
		Оперативный бюджет	Бюджет на персонал	Итого	Процентная доля по сравнению с 653 млн. долл.		Оперативный бюджет	Бюджет на персонал	Итого	Процентная доля по сравнению с 667 млн. долл.	
		долл.	долл.	долл.	%	долл.	долл.	долл.	долл.	%	долл.
ОР7 Укрепление национального потенциала для разработки и осуществления технологической политики в области образования, прежде всего в отношении подготовки и повышения квалификации учителей	В	383 800	1 642 700	2 026 500	79%	44 500	428 300	1 642 700	2 071 000	78%	766 800
ГНД 2 Расширение прав и возможностей учащихся с целью воспитания творческой и ответственной глобальной гражданственности		1 884 300	7 152 900	9 037 200	76%	208 400	2 092 700	7 152 900	9 245 600	75%	8 488 500
ОР8 Включение государствами-членами компонентов образования в интересах мира и прав человека в политику и практику в области образования	В	743 900	2 862 500	3 606 400	75%	86 800	830 700	2 862 500	3 693 200	75%	1 325 100
ОР9 Укрепление потенциала государств-членов для интеграции ОУР в образование и обучение и укрепление ОУР в повестке дня международной политики	В	1 031 500	3 346 400	4 377 900	74%	103 800	1 135 300	3 346 400	4 481 700	74%	1 363 800
ОР10 Обеспечение государствами-членами высококачественного образования в области охраны здоровья и проблематики ВИЧ, а также всестороннего полового воспитания, способствующих здоровому образу жизни и гендерному равенству	С	108 900	944 000	1 052 900	88%	17 800	126 700	944 000	1 070 700	88%	5 799 600
ГНД 3 Продвижение образования для всех и формирование будущей международной повестки дня в области образования		3 760 200	7 957 200	11 717 400	61%	422 600	4 182 800	7 957 200	12 140 000	61%	12 360 300
ОР11 Формирование будущей повестки дня и глобальной политики в области образования с использованием научных исследований и перспективного анализа ЮНЕСКО и других соответствующих структур	С	219 000	782 100	1 001 100	72%	35 200	254 200	782 100	1 036 300	72%	1 195 300
ОР12 Поощрение и мониторинг осуществления права на образование и прогресса в достижении международных целей в области образования и информационное обеспечение диалога по вопросам политики на основе полученных данных	С	166 100	434 900	601 000	69%	32 200	198 300	434 900	633 200	70%	10 483 400

Главное направление деятельности (ГНД)/ Ожидаемый результат (ОР)	Бюджетный приоритет ⁽¹⁾	План расходов ННР (507 млн. долл.)				Укрепление	План расходов ННР+ (518 млн. долл.)				Внебюджетные средства ⁽²⁾
		Оперативный бюджет	Бюджет на персонал	Итого	Процентная доля по сравнению с 653 млн. долл.		Оперативный бюджет	Бюджет на персонал	Итого	Процентная доля по сравнению с 667 млн. долл.	
		долл.	долл.	долл.	%	долл.	долл.	долл.	долл.	%	долл.
ОР13 Укрепление политической приверженности делу образования в глобальной, региональной и национальной повестке дня в сфере развития и поощрение различных форм сотрудничества	В	3 375 100	6 740 200	10 115 300	60%	355 200	3 730 300	6 740 200	10 470 500	60%	681 600
Институты ЮНЕСКО в области образования⁽³⁾		12 498 200	-	12 498 200	53%	2 321 800	14 820 000	-	14 820 000	58%	
Международное бюро просвещения ЮНЕСКО (МБП)		3 392 200	-	3 392 200	52%	655 900	4 048 100	-	4 048 100	57%	
Международный институт планирования образования ЮНЕСКО (МИПО)		3 586 600	-	3 586 600	52%	693 600	4 280 200	-	4 280 200	57%	
Институт ЮНЕСКО по обучению на протяжении всей жизни (ИЮОЖ)		1 313 500	-	1 313 500	52%	253 900	1 567 400	-	1 567 400	57%	
Институт ЮНЕСКО по информационным технологиям в образовании (ИИТО)		601 300	-	601 300	52%	116 300	717 600	-	717 600	57%	
Международный институт ЮНЕСКО по созданию потенциала в Африке (ИИКБА)		1 659 600	-	1 659 600	52%	321 300	1 980 900	-	1 980 900	57%	
Международный институт ЮНЕСКО по высшему образованию в Латинской Америке и Карибском бассейне (ИЕСАЛК)		1 452 000	-	1 452 000	52%	280 800	1 732 800	-	1 732 800	57%	
Институт Махатмы Ганди по образованию в интересах мира и устойчивого развития (ИМГОМУР) ЮНЕСКО		493 000	-	493 000	100%	-	493 000	-	493 000	100%	
Итого, Крупная программа I		27 899 900	51 386 000	79 285 900	67%	3 972 600	31 872 500	51 386 000	83 258 500	67%	84 573 700

- (1) Уровень бюджетных приоритетов в соответствии с установленным в Плане расходов в объеме 507 млн. долл. на 2014-2015 гг. рейтингом, как указано в приложении к решению 5 X/EX/2 и в документе 37 C/6.
- (2) Проекты, подлежащие осуществлению в 2016-2017 гг., средства на которые уже получены или твердо обещаны, включая должности, финансируемые за счет возмещения вспомогательных расходов на программу.
- (3) Указанные суммы средств для институтов в области образования представляют собой финансовые ассигнования из обычного бюджета и, соответственно, могли бы использоваться для финансирования мероприятий и/или персонала. Эти институты могут также напрямую получать другие внебюджетные средства, которые не включены в настоящую таблицу.

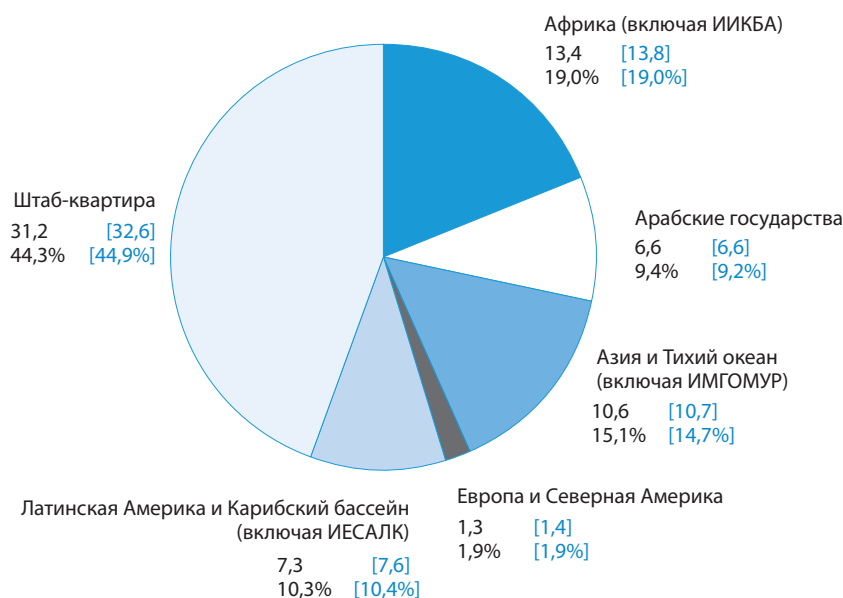
Общая сумма средств обычной программы и внебюджетных средств (бюджет на персонал и оперативный бюджет) в разбивке по результатам и обычной программе по категориям БКР (программа/поддержка программы/управление) для Плана расходов (507 млн. долл.) по Проекту 38 С/5 с ННР



Распределение средств обычной программы по регионам и Штаб-квартире (бюджет на персонал и оперативный бюджет) для Планов расходов (507 млн. долл. и 518 млн. долл.) по Проекту 38 С/5

в млн. долл.

507 млн. долл. [518 млн. долл.]



Ориентировочный вклад Сектора в деятельность по глобальным приоритетам

	Приоритет Африка		Приоритет Гендерное равенство	
	долл.	%	долл.	%
План расходов в объеме 507 млн. долл.	5 646 800	20,2	2 070 100	7,4
План расходов в объеме 518 млн. долл.	5 662 000	17,8	2 306 000	7,2

Крупная программа I – Образование

В течение двухлетнего периода 2014-2015 гг. приоритеты Крупной программы I, ее бюджет и штатное расписание были скорректированы в соответствии с планом расходов в объеме 507 млн. долл. Вакантные должности были упразднены, выполнение их функций было передано сокращенному числу штатных сотрудников в рамках обычной программы, сократилась финансовая помощь институтам категории 1. В то же время были привлечены дополнительные внебюджетные средства, которые в ряде случаев позволили компенсировать сокращение ассигнований, выделяемых на оперативную деятельность в рамках обычной программы.

Предложения по Крупной программе I в рамках бюджетов ННР и ННР+ основываются на ситуации, характеризовавшей предыдущий двухлетний период. Осуществление плана расходов в объеме 507 млн. долл. весьма негативно скажется на возможности Организации обеспечить достижение ожидаемых результатов и удовлетворить растущие потребности ее государств-членов, а также на ее способности эффективно выполнять роль основного координатора усилий по достижению ЦУР в области образования.

Бюджет расходов на персонал уже находится на критически низком уровне и, следовательно, должен остаться без изменений для обоих сценариев (ННР и ННР+). В связи с этим необходимо будет сократить объем некоторых оперативных мероприятий ЮНЕСКО, обеспечив большую нацеленность программы и мероприятий на страны Африки и наиболее нуждающиеся страны. Например, как показано в таблицах бюджета для КП I, средства обычной программы, выделяемые на оперативную деятельность, будут ниже минимального порога 80% в сценарии ННР в таких областях, как общесекторальная политика (ОР1), распространение грамотности (ОР2), ТПОП (ОР3) и учителя (ОР5), оцениваемых государствами-членами в качестве высокоприоритетных с точки зрения бюджетного финансирования. При сохранении штата сотрудников на том же минимальном уровне сокращение бюджета обычной программы должно будет компенсироваться за счет более существенного увеличения объема внебюджетных средств. Ожидается, что положительная динамика поддержки со стороны доноров, отмеченная в двухлетний период 2014-2015 гг., продолжится и в следующем двухлетнем периоде. На сегодняшний день объем внебюджетных средств на период 2016-2017 гг., в отношении которых были даны твердые обязательства, составляет 82,6 млн. долл., из которых 44% выделены на распространение грамотности, 14% – на общесекторальную политику и политику в области образования, 12% – на реализацию права на образование, 8% – на цели ТПОП и 7% – на санитарно-гигиеническое просвещение. При этом сохраняется проблема обеспечения правильного баланса между основным финансированием (обычная программа) и чрезмерной зависимостью от внебюджетного финансирования, которое не всегда является устойчивым.

Доля средств обычной программы, выделенных на мероприятия, связанные с обеспечением качества преподавания и обучения (ОР6), санитарно-гигиеническим просвещением (ОР10), научными исследованиями и перспективным анализом в области образования (ОР11), а также с мониторингом осуществления права на образование (ОР12), превышает предельный уровень, установленный государствами-членами в классификации бюджетных приоритетов. Это стало необходимым в целях сохранения минимального уровня кадрового обеспечения, требуемого для эффективного выполнения программы в указанных областях, а также с учетом того, что на осуществление соответствующей деятельности уже выделены внебюджетные средства.

Как и в двухлетнем периоде 2014-2015 гг., осуществление плана расходов в объеме 507 млн. долл. приведет к еще большему сокращению в 2016-2017 гг. уровня поддержки со стороны Сектора в отношении институтов категории 1, что создаст серьезные сложности с точки зрения их

финансовой устойчивости. Эта проблема особо актуальна для ИИТО и ИЕСАЛК, поскольку эти институты не смогут покрыть расходы на штатных сотрудников ЮНЕСКО, несмотря на предусмотренное в рамках обычной программы ЮНЕСКО финансирование их основного бюджета. Дальнейшие бюджетные сокращения могут повлечь за собой упразднение в этих институтах ряда занятых штатных должностей. Ситуация в рамках плана расходов в объеме 518 млн. долл. будет более благоприятной, однако и она не позволит решить вышеперечисленные проблемы.

Ниже в таблицах представлены показатели эффективности и соответствующие скорректированные контрольные показатели на 2017 г. для КП I в рамках планов расходов в объеме 507 млн. долл. и 518 млн. долл.:

Ожидаемый результат 1: Укрепление национального потенциала для разработки и осуществления политики и планов в рамках обучения на протяжении всей жизни

Показатели эффективности	Контрольные показатели на 2017 г.	
	План расходов 38 С/5 в объеме 507 млн. долл.	План расходов 38 С/5 в объеме 518 млн. долл.
1. Число получивших поддержку со стороны ЮНЕСКО стран, где была пересмотрена политика в области образования с целью отражения в ней концепции обучения на протяжении всей жизни	– 15 государств-членов	– 16 государств-членов
2. Число получивших поддержку со стороны ЮНЕСКО стран, где были пересмотрены национальные проекты в области образования, общесекторальные стратегии и планы	– 12 государств-членов	– 12 государств-членов
3. Число затронутых кризисом стран, получивших чрезвычайную помощь или помощь на цели восстановления	– 15 государств-членов	– 15 государств-членов

Ожидаемый результат 2: Укрепление национального потенциала для расширения качественных программ распространения грамотности, ориентированных на инклюзивность и учитывающих гендерные аспекты

Показатели эффективности	Контрольные показатели на 2017 г.	
	План расходов 38 С/5 в объеме 507 млн. долл.	План расходов 38 С/5 в объеме 518 млн. долл.
1. Число стран, получивших поддержку со стороны ЮНЕСКО в деле реализации и расширения программ распространения грамотности, учитывающих гендерные аспекты	– 20 стран	– 20 стран

Показатели эффективности	Контрольные показатели на 2017 г.	
	План расходов 38 С/5 в объеме 507 млн. долл.	План расходов 38 С/5 в объеме 518 млн. долл.
2. Число получивших поддержку ЮНЕСКО стран, которые разработали качественные программы распространения грамотности для не посещающих школу детей	– 5 стран	– 5 стран

Ожидаемый результат 3: Укрепление потенциала государств-членов для разработки и осуществления политики с целью реформы ТПОП

Показатели эффективности	Контрольные показатели на 2017 г.	
	План расходов 38 С/5 в объеме 507 млн. долл.	План расходов 38 С/5 в объеме 518 млн. долл.
1. Число стран, где системы были реформированы для обеспечения поддержки переходных периодов в жизни молодежи и выработки навыков для труда и жизни	– 15 -государств-членов	– 15 государств-членов
2. Число нормативных документов и руководств, подготовленных ЮНЕСКО с целью популяризации изменений в области ТПОП на глобальном уровне и их мониторинга	– 1 нормативный документ и 2 руководства	– 1 нормативный документ и 2 руководства
3. Число центров ЮНЕВОК, участвующих в программах и содействующих разработке наукоемких продуктов	– 50 центров ЮНЕВОК	– 50 центров ЮНЕВОК

Ожидаемый результат 4: Укрепление национального потенциала для разработки фактологически обоснованной политики в сфере высшего образования для решения задач в области справедливости, качества, инклюзивности, расширения, мобильности и подотчетности

Показатели эффективности	Контрольные показатели на 2017 г.	
	План расходов 38 С/5 в объеме 507 млн. долл.	План расходов 38 С/5 в объеме 518 млн. долл.
1. Число стран, присоединившихся к нормативным актам ЮНЕСКО в области высшего образования и получающих помощь в применении этих документов	– 15 стран, присоединившихся к нормативным актам – 3 страны, получающие помощь в применении этих юридических документов	– 15 стран, присоединившихся к нормативным актам – 3 страны, получающие помощь в применении этих юридических документов

Показатели эффективности	Контрольные показатели на 2017 г.	
	План расходов 38 С/5 в объеме 507 млн. долл.	План расходов 38 С/5 в объеме 518 млн. долл.
2. Организованные при поддержке ЮНЕСКО международные и региональные конференции по ключевым вопросам политики в области высшего образования, в том числе по вопросам основывающихся на технологиях моделей преподавания и обучения	– Организация 2 международных или региональных конференций	– Организация 3 международных или региональных конференций
3. Число стран, получивших поддержку и проводящих реформу высшего образования	– Оказание поддержки 4 странам	– Оказание поддержки 8 странам

Ожидаемый результат 5: Укрепление национального потенциала, в том числе с помощью регионального сотрудничества, с целью разработки и осуществления политики и стратегий в отношении преподавателей в целях повышения качества образования и содействия гендерному равенству

Показатели эффективности	Контрольные показатели на 2017 г.	
	План расходов 38 С/5 в объеме 507 млн. долл.	План расходов 38 С/5 в объеме 518 млн. долл.
1. Число стран, инициировавших реформы с целью пересмотра политики и системы подготовки учителей и уделяющих серьезное внимание гендерным вопросам	– Не менее 20 государств-членов (главным образом в Африке и в Азиатско-Тихоокеанском регионе)	– Не менее 25 государств-членов (главным образом в Африке, в Азиатско-Тихоокеанском регионе и арабских странах)
2. Число стран, обеспечивших укрепление потенциала в области педагогической подготовки и непрерывного повышения профессиональной квалификации преподавателей	– Не менее 20 государств-членов (главным образом в Африке и в ЛАК)	– Не менее 30 государств-членов (Африка, ЛАК и арабские государства)
3. Число педагогических учебных заведений в Африке к югу от Сахары, которые были укреплены и работают в полномасштабном режиме	– Укрепление не менее 29 педагогических учебных заведений в 15 странах Африки к югу от Сахары	– Укрепление не менее 40 педагогических учебных заведений в 20 странах Африки к югу от Сахары

Ожидаемый результат 6: Укрепление потенциала государств-членов по содействию развитию, мониторингу и оценке процессов и итогов обучения, ориентированного на приобретение компетенций

Показатели эффективности	Контрольные показатели на 2017 г.	
	План расходов 38 С/5 в объеме 507 млн. долл.	План расходов 38 С/5 в объеме 518 млн. долл.
1. Число стран, участвующих и/или извлекающих пользу из создания и распространения знаний, касающихся качества обучения	– 10 государств-членов (главным образом в Азиатско-Тихоокеанском регионе)	– 15 государств-членов (главным образом в Азиатско-Тихоокеанском регионе)
2. Число получивших поддержку стран, где была разработана всесторонняя и инклюзивная учебная программа в поддержку ориентированного на приобретение компетенций обучения	– 10 государств-членов	– 35 государств-членов
3. Число получивших поддержку стран, где были разработаны и/или укреплены национальные инструменты оценки для измерения итогов обучения в свете глобальных рамок и национальных контрольных показателей для ориентированного на приобретение компетенций обучения	– 15 государств-членов (главным образом в ЛАК)	– 20 государств-членов (ЛАК и в Азиатско-Тихоокеанский регион)

Ожидаемый результат 7: Укрепление национального потенциала для разработки и осуществления технологической политики в области образования, прежде всего в отношении подготовки и повышения квалификации учителей

Показатели эффективности	Контрольные показатели на 2017 г.	
	План расходов 38 С/5 в объеме 507 млн. долл.	План расходов 38 С/5 в объеме 518 млн. долл.
1. Число стран, получивших поддержку ЮНЕСКО в разработке и внедрении масштабируемых ИКТ в политике или программах в области образования, направленную на достижение целей в области образования в период после 2015 г.	– 15 государств-членов	– 15 государств-членов

Показатели эффективности	Контрольные показатели на 2017 г.	
	План расходов 38 С/5 в объеме 507 млн. долл.	План расходов 38 С/5 в объеме 518 млн. долл.
2. Число стран, получивших поддержку ЮНЕСКО в разработке и осуществлении стандартизированных национальных или институциональных программ, направленных на расширение возможностей учителей по эффективному использованию ИКТ в педагогических целях, с опорой на ИКТ-РКП ЮНЕСКО	– 15 государств-членов	– 15 государств-членов
3. Число стран, получивших поддержку от ЮНЕСКО в деле разработки и утверждения открытых образовательных ресурсов (ООР)	– 12 государств-членов	– 12 государств-членов

Ожидаемый результат 8: Включение государствами-членами компонентов образования в интересах мира и прав человека в политику и практику в области образования

Показатели эффективности	Контрольные показатели на 2017 г.	
	План расходов 38 С/5 в объеме 507 млн. долл.	План расходов 38 С/5 в объеме 518 млн. долл.
1. Число получивших поддержку стран, которые включили образование в интересах мира и прав человека (глобальную гражданственность) в политику и программы в области образования	– Включение по меньшей мере 10 новыми странами образования в интересах мира, прав человека и глобальной гражданственности в политику и программы в области образования	– Включение по меньшей мере 10 новыми странами образования в интересах мира, прав человека и глобальной гражданственности в политику и программы в области образования
2. Документирование качественной оценки итогов обучения в области образования в духе глобальной гражданственности	– Использование инструмента оценки образования в духе глобальной гражданственности (ОГГ) в 10 странах	– Использование инструмента оценки образования в духе глобальной гражданственности (ОГГ) в 10 странах
3. Число получивших поддержку членов Сети САШ, осуществивших качественные программы и проекты по тематике мира, прав человека и другим приоритетам ЮНЕСКО и ООН	– 20% членов сети САШ	– 20% членов сети САШ

Ожидаемый результат 9: Укрепление потенциала государств-членов для интеграции ОУР в образование и обучение и укрепление ОУР в повестке дня международной политики

Показатели эффективности	Контрольные показатели на 2017 г.	
	План расходов 38 С/5 в объеме 507 млн. долл.	План расходов 38 С/5 в объеме 518 млн. долл.
1. Число партнеров, присоединившихся к ЮНЕСКО для инициирования и осуществления Глобальной программы действий (ГПД) по ОУР	– Начало реализации ГПД – Партнерское взаимодействие с ЮНЕСКО 50 основных заинтересованных сторон в целях осуществления ГПД	– Начало реализации ГПД – Партнерское взаимодействие с ЮНЕСКО 55 основных заинтересованных сторон в целях осуществления ГПД
2. Число ссылок на ОУР в директивных документах на международном уровне	– 5	– 5
3. Число стран, получивших поддержку в интеграции целостного подхода к ОУР в учебные программы с обеспечением особого внимания вопросам изменения климата, уменьшения опасности бедствий и биоразнообразия	– 25 государств-членов	– 26 государств-членов

Ожидаемый результат 10: Обеспечение государствами-членами высококачественного образования в области охраны здоровья и проблематики ВИЧ, а также всестороннего полового воспитания, способствующих здоровому образу жизни и гендерному равенству

Показатели эффективности	Контрольные показатели на 2017 г.	
	План расходов 38 С/5 в объеме 507 млн. долл.	План расходов 38 С/5 в объеме 518 млн. долл.
1. Число стран, имеющих многосекторальную стратегию по освещению проблематики ВИЧ в рамках школьной программы	– 93% (170/182) стран, включивших сектор образования в свою многосекторальную стратегию	– 93% (170/182) стран, включивших сектор образования в свою многосекторальную стратегию
2. Число стран, в которых по крайней мере 50% школ в предыдущем учебном году обеспечили образование по проблематике ВИЧ и половое воспитание, ориентированные на формирование жизненных навыков	– По меньшей мере 72% из 38 наиболее пострадавших от эпидемии стран в списке ЮНЭЙДС (18 из 25)	– По меньшей мере 72% из 38 наиболее пострадавших от эпидемии стран в списке ЮНЭЙДС (18 из 25)

Показатели эффективности	Контрольные показатели на 2017 г.	
	План расходов 38 С/5 в объеме 507 млн. долл.	План расходов 38 С/5 в объеме 518 млн. долл.
3. Число стран, ознакомивших соответственных субъектов деятельности в учебных заведениях с правилами и руководящими указаниями сектора образования для сотрудников и студентов в отношении физической безопасности, обвинительных стереотипов и дискриминации, а также сексуальных домогательств и насилия	– По меньшей мере 60% из наиболее пострадавших от эпидемии стран в списке ЮНЭЙДС (15 из 25)	– По меньшей мере 60% из наиболее пострадавших от эпидемии стран в списке ЮНЭЙДС (15 из 25)

Ожидаемый результат 11: Осуществление прогнозирования и исследований – формирование будущей повестки дня и глобальной политики в области образования с использованием научных исследований и перспективного анализа ЮНЕСКО и других соответствующих структур

Показатели эффективности	Контрольные показатели на 2017 г.	
	План расходов 38 С/5 в объеме 507 млн. долл.	План расходов 38 С/5 в объеме 518 млн. долл.
1. Число опубликованных и распространенных сравнительных и тематических исследований по возникающим проблемам в области образования и обучения, которые были проведены на национальном и региональном уровне	– 2-4 прогностических изыскания (включая запланированные институтами) – 3 тематических исследования о глобальных тенденциях в образовании – 4 региональных/ субрегиональных исследовательских проекта	– 2-4 прогностических изыскания (включая запланированные институтами) – 3 тематических исследования о глобальных тенденциях в образовании – 4 региональных/ субрегиональных исследовательских проекта
2. Число материалов международных/региональных научно-исследовательских коллоквиумов, организованных ЮНЕСКО совместно с партнерами в области научных исследований	– 4 глобальных конференции/форума по вопросам политики	– 4 глобальных конференции/форума по вопросам политики
3. Публикация всемирного доклада по вопросам прогнозирования в области образования, с широким освещением в СМИ	– 1 выпуск «Всемирного доклада по образованию» на нескольких языках	– 1 выпуск «Всемирного доклада по образованию» на нескольких языках

Ожидаемый результат 12: Поощрение и мониторинг осуществления права на образование и прогресса в достижении международных целей в области образования и информационное обеспечение диалога по вопросам политики на основе полученных данных

Показатели эффективности	Контрольные показатели на 2017 г.	
	План расходов 38 С/5 в объеме 507 млн. долл.	План расходов 38 С/5 в объеме 518 млн. долл.
1. Проведение девятой Консультации по вопросам осуществления Конвенции и Рекомендации о борьбе с дискриминацией в области образования и увеличение числа стран, предоставляющих соответствующие доклады, а также числа ратификаций	<ul style="list-style-type: none"> – Завершение консультации, выпуск докладов на 6 языках, представление результатов руководящим органам – Увеличение на 10% числа стран, представивших свои доклады – 4 новые ратификации 	<ul style="list-style-type: none"> – Завершение консультации, выпуск докладов на 6 языках, представление результатов руководящим органам – Увеличение на 10% числа стран, представивших свои доклады – 4 новые ратификации
2. Число стран, применяющих положения Директив ЮНЕСКО (аналитические рамки) при пересмотре национального законодательства в области образования	<ul style="list-style-type: none"> – Применение Директив по меньшей мере в 4 государствах-членах – Получение отзывов и совершенствование инструментария 	<ul style="list-style-type: none"> – Применение Директив по меньшей мере в 5 государствах-членах – Получение отзывов и совершенствование инструментария
3. Укрепление мониторинга осуществления права на образование и совершенствование информационно-разъяснительной работы путем ввода в эксплуатацию, обновления и дальнейшего расширения базы данных; регулярное предоставление докладов о мерах, принимаемых для осуществления положений нормативных актов в области образования и подготовка справочника по вопросам права на образование	<ul style="list-style-type: none"> – Обновление и дальнейшее расширение базы данных – Завершение подготовки справочника – Подготовка докладов об осуществлении права на образование 	<ul style="list-style-type: none"> – Обновление и дальнейшее расширение базы данных – Завершение подготовки справочника – Подготовка докладов об осуществлении права на образование
4. Число мероприятий по презентации ВДМ и статей в СМИ, касающихся доклада, а также примеров влияния на проводимую политику	<ul style="list-style-type: none"> – Не менее 45 мероприятий по презентации доклада 2016 г. и 2017 г. – Не менее 550 статей в СМИ, посвященных докладу 2016 г. и 2017 г. 	<ul style="list-style-type: none"> – Не менее 45 мероприятий по презентации доклада 2016 г. и 2017 г. – Не менее 550 статей в СМИ, посвященных докладу 2016 г. и 2017 г.

Ожидаемый результат 13: Укрепление политической приверженности делу образования в глобальной, региональной и национальной повестке дня в сфере развития и поощрение различных форм сотрудничества

Показатели эффективности	Контрольные показатели на 2017 г.	
	План расходов 38 С/5 в объеме 507 млн. долл.	План расходов 38 С/5 в объеме 518 млн. долл.
1. Создание глобальных и региональных механизмов координации и проведение совещаний	<ul style="list-style-type: none"> – Проведение ежегодного совещания по вопросам координации на глобальном уровне – Проведение координационных совещаний раз в два года в каждом регионе 	<ul style="list-style-type: none"> – Проведение ежегодного совещания по вопросам координации на глобальном уровне – Проведение координационных совещаний раз в два года в каждом регионе
2. Число стран, получивших поддержку ЮНЕСКО в вопросах отражения глобальной повестки дня в задачах, формулируемых на национальном уровне, и/или в создании механизмов мониторинга	– Оказание поддержки 15 странам, в том числе НРС	– Оказание поддержки 20 странам, в том числе НРС
3. Проведение исследований и разработка аналитических материалов по вопросам политики	– Подготовка и распространение аналитических материалов по вопросам политики для 2 выбранных тематических областей	– Подготовка и распространение аналитических материалов по вопросам политики для 3 выбранных тематических областей

Глобальные приоритеты

Гендерное равенство

Ожидаемый результат 1: Планирование, осуществление и оценка политики, процессов и практики государств-членов в области образования с точки зрения гендерного равенства и расширения прав и возможностей женщин

Показатели эффективности	Контрольные показатели на 2017 г.	
	План расходов 38 С/5 в объеме 507 млн. долл.	План расходов 38 С/5 в объеме 518 млн. долл.
1. Число получивших поддержку ЮНЕСКО стран, которые пересмотрели политику в области образования с учетом гендерных аспектов с целью интеграции подхода, основанного на обучении в течение всей жизни	– 15 государств-членов	– 15 государств-членов
2. Число стран, получивших поддержку в осуществлении и расширении гендерно ориентированных политики, планов и действий в области распространения грамотности посредством формальных и неформальных программ и с учетом особых условий и потребностей девочек и женщин, обладающих низким уровнем грамотности или не имеющих навыков грамотности	– 25 государств-членов	– 25 государств-членов – (из которых 20 государствам-членам оказана поддержка в области распространения грамотности среди молодежи и взрослых, а 5 государствам-членам – поддержка в отношении детей и молодежи, не охваченных школьным обучением)
3. Число получивших поддержку стран, которые разработали и/или осуществили учитывающие гендерные аспекты стратегии и программы, обеспечивающие равные возможности в выборе различных вариантов обучения и развития навыков среди девочек и женщин на уровне после начального образования	– 15 государств-членов	– 15 государств-членов
4. Число получивших поддержку ЮНЕСКО государств-членов, в которых политика и программы профессиональной подготовки персонала системы образования регулярно пересматриваются для учета гендерных аспектов	– 20 государств-членов	– 20 государств-членов

Показатели эффективности	Контрольные показатели на 2017 г.	
	План расходов 38 С/5 в объеме 507 млн. долл.	План расходов 38 С/5 в объеме 518 млн. долл.
5. Число государств-членов, в которых учет гендерных факторов в национальной системе образования обеспечивается через поощрение всех форм гендерно преобразующего образования/обучения, включая воспитание глобальной гражданственности, образование, направленное на формирование жизненных навыков, образование в интересах устойчивого развития и другие виды образования	– 30 государств-членов	– 30 государств-членов
6. Число получивших поддержку государств-членов, обеспечивающих высокое качество санитарного просвещения, комплексного просвещения по вопросам ВИЧ и сексуального здоровья, содействующего здоровому образу жизни и гендерному равенству	– По меньшей мере 10 государств-членов	– По меньшей мере 10 государств-членов
7. Число государств-членов, сообщивших о выполнении положений нормативных актов в области права на образование, в особенности касающихся гендерного равенства	– Представление докладов всеми государствами- членами (100%)	– Представление докладов всеми государствами- членами (100%)

Глобальный приоритет «Африка»

Флагманская программа 2: Укрепление систем образования в интересах устойчивого развития в Африке: усиление равноправия, повышение качества и актуальности

Ожидаемый результат 1: Наличие у государств-членов современных средств секторальной диагностики и возможностей разработки и осуществления стратегий и планов в области образования, а также проведения их мониторинга с уделением особого внимания учителям всех уровней, в том числе созданию условий для преподавания и обучения

Показатель эффективности	Контрольные показатели на 2017 г.	
	План расходов 38 С/5 в объеме 507 млн. долл.	План расходов 38 С/5 в объеме 518 млн. долл.
1. Число стран, получивших поддержку ЮНЕСКО в разработке и пересмотре политики в отношении учителей	– По меньшей мере 12 государств-членов	– По меньшей мере 12 государств-членов

Ожидаемый результат 2: Разработка и эффективное осуществление национальных и региональных квалификационных рамок для педагогических работников

Показатель эффективности	Контрольные показатели на 2017 г.	
	План расходов 38 С/5 в объеме 507 млн. долл.	План расходов 38 С/5 в объеме 518 млн. долл.
1. Число стран, получивших поддержку в разработке и гармонизации своих национальных или региональных квалификационных рамок для педагогических работников (учителей, преподавателей педагогических учебных заведений, завучей и директоров)	– 8 государств-членов	– 8 государств-членов

Ожидаемый результат 3: Полное согласование программ подготовки и повышения квалификации учителей с реформами, направленными на повышение качества образования и учебных программ

Показатель эффективности	Контрольные показатели на 2017 г.	
	План расходов 38 С/5 в объеме 507 млн. долл.	План расходов 38 С/5 в объеме 518 млн. долл.
1. Число педагогических учебных заведений в Африке к югу от Сахары, которые были укреплены и действуют	– По меньшей мере 29 педагогических учебных заведений в 15 государствах-членах	– По меньшей мере 29 педагогических учебных заведений в 15 государствах-членах

Ожидаемые результаты мероприятий в рамках Крупной программы I, которые будут сфокусированы на вышеупомянутых тематических областях:

Ожидаемый результат 4: Укрепление национальных потенциалов для разработки и осуществления политики и планов в рамках обучения на протяжении всей жизни в Африке

Показатели эффективности	Контрольные показатели на 2017 г.	
	План расходов 38 С/5 в объеме 507 млн. долл.	План расходов 38 С/5 в объеме 518 млн. долл.
1. Число стран, получивших поддержку ЮНЕСКО, в которых проведен пересмотр политики в области образования с целью отражения в ней возможности обучения на протяжении всей жизни	– По меньшей мере 8 государств-членов в Африке	– По меньшей мере 8 государств-членов в Африке
2. Число получивших поддержку ЮНЕСКО стран, в которых осуществлен пересмотр общесекторальных планов	– 4 государства-члена в Африке	– 4 государства-члена в Африке
3. Число стран, получивших поддержку ЮНЕСКО, в которых была введена или укреплена и функционирует соответствующая общесекторальная система МиО	– 4 государства-члена в Африке	– 4 государства-члена в Африке

Ожидаемый результат 5: Укрепление национальных потенциалов с целью расширения охвата качественными инклюзивными и учитывающими гендерные аспекты программами в области распространения грамотности

Показатели эффективности	Контрольные показатели на 2017 г.	
	План расходов 38 С/5 в объеме 507 млн. долл.	План расходов 38 С/5 в объеме 518 млн. долл.
1. Число стран, которые получили поддержку ЮНЕСКО, осуществляющих планы действий, предусматривающие постепенное расширение охвата с учетом гендерных аспектов	– По меньшей мере 12 государств-членов в Африке	– По меньшей мере 12 государств-членов в Африке
2. Число получивших поддержку ЮНЕСКО стран, которые разработали программы качественного распространения грамотности среди не посещающих школу детей	– По меньшей мере 4 государства-члена в Африке	– По меньшей мере 4 государства-члена в Африке

Ожидаемый результат 6: Укрепление потенциалов государств-членов в целях разработки и осуществления мер политики, направленных на реформу ТПОП в Африке

Показатели эффективности	Контрольные показатели на 2017 г.	
	План расходов 38 С/5 в объеме 507 млн. долл.	План расходов 38 С/5 в объеме 518 млн. долл.
1. Число стран, системы образования которых были реформированы с целью поддержки молодежи в переходные периоды ее жизни и формирования у молодежи трудовых и жизненных навыков	– По меньшей мере 8 государств-членов в Африке	– По меньшей мере 8 государств-членов в Африке
2. Число центров ЮНЕВОК, участвующих в программах и содействующих производству наукоемких продуктов	– 15 центров ЮНЕВОК в Африке	– 15 центров ЮНЕВОК в Африке

Ожидаемый результат 7: Укрепление потенциала государств-членов в деле разработки фактологически обоснованной политики в области высшего образования для решения проблем, связанных с обеспечением равенства прав, качества, охвата, инклюзивности, мобильности и повышения ответственности

Показатели эффективности	Контрольные показатели на 2017 г.	
	План расходов 38 С/5 в объеме 507 млн. долл.	План расходов 38 С/5 в объеме 518 млн. долл.
1. Число стран, присоединившихся к нормативным актам ЮНЕСКО в области высшего образования и получающих поддержку в деле их практического осуществления	– 8 новых государств-членов в Африке, присоединившихся к нормативным документам ЮНЕСКО – 3 государства-члена в Африке, получивших поддержку на цели осуществления этих нормативно правовых документов	– 8 новых государств-членов в Африке, присоединившихся к нормативным документам ЮНЕСКО – 3 государства-члена в Африке, получивших поддержку на цели осуществления этих нормативно правовых документов
2. Региональные конференции, организованные при поддержке ЮНЕСКО по ключевым вопросам политики в области высшего образования, в том числе по вопросам преподавания и обучения, обусловленного современными технологическими моделями	– Организация одной региональной конференции в Африке	– Организация одной региональной конференции в Африке
3. Число стран, получивших техническую помощь в проведении реформы высшего образования	– По меньшей мере 3 государства-члена в Африке, получающих помощь	– По меньшей мере 3 государства-члена в Африке, получающих помощь

Институты ЮНЕСКО категории 1 в области образования

В следующих таблицах представлены показатели эффективности и соответствующие скорректированные контрольные показатели на 2017 г. в отношении ожидаемых результатов для институтов ЮНЕСКО категории 1 в области образования в рамках соответствующих планов расходов в объеме 507 млн. долл. и 518 млн. долл.:

Международное бюро просвещения ЮНЕСКО (МБП)

ГНД 1 – Ожидаемый результат 6: Укрепление потенциала государств-членов по содействию развитию, мониторингу и оценке процессов и итогов обучения, ориентированного на приобретение компетенций

Показатели эффективности	Контрольные показатели на 2017 г.	
	План расходов 38 С/5 в объеме 507 млн. долл.	38 С/5 План расходов в объеме 518 млн. долл.
1. Число стран, охваченных мероприятиями по развитию потенциала в целях обеспечения высокого качества учебных программ и управленческой деятельности	– 40	– 40
2. Доля дипломированных выпускников, которые заявили о том, что повышают свою квалификацию на рабочем месте	– Не менее 75%	– Не менее 75%
3. Число разработанных/пересмотренных, используемых и распространенных учебных пособий, моделей, рамочных положений и руководств по внедрению инновационных учебных программ и вопросам их пересмотра	– 10	– 10
4. Число стран, в особенности затронутых конфликтами, получивших поддержку в вопросах разработки всеобъемлющих и инклюзивных учебных программ в интересах повышения качества обучения	– 10	– 10

Показатели эффективности	Контрольные показатели на 2017 г.	
	План расходов 38 С/5 в объеме 507 млн. долл.	38 С/5 План расходов в объеме 518 млн. долл.
5. Число пересмотренных и утвержденных документов по вопросам политики и учебных программ, направленных на повышение качества обучения	– 5	– 5
6. Число стран, активно применяющих Общие рамки анализа и диагностики качества систем образования (GEQAF) для устранения выявленных в своих системах образования узких мест, препятствующих предоставлению качественных и ориентированных на цели развития образовательных услуг и обеспечению эффективного обучения для всех	– 10	– 10

ГНД 3 – Ожидаемый результат 11: Формирование будущей повестки дня и глобальной политики в области образования с использованием соответствующих научных исследований и перспективного анализа ЮНЕСКО и других структур

Показатели эффективности	Контрольные показатели на 2017 г.	
	План расходов 38 С/5 в объеме 507 млн. долл.	План расходов 38 С/5 в объеме 518 млн. долл.
1. Улучшение наличия и доступности информации относительно процессов и продуктов, связанных с разработкой учебных программ	– Увеличение на 50% показателя посещаемости веб-сайтов и загрузки материалов	– Увеличение на 50% показателя посещаемости веб-сайтов и загрузки материалов
2. Число подготовленных и распространенных тематических исследований, работ по сравнительному анализу и публикаций по связанным с учебными программами тенденциям и вопросам	– Не менее 20	– Не менее 20
3. Более широкое распространение и использование журнала «Перспективы образования», получившего новую направленность и больший акцент в отношении учебных программ и вопросов, связанных с обучением и оценкой	– 200 консорциумов, 5 000 академических государственных учреждений в 60 странах	– 200 консорциумов, 5 000 академических государственных учреждений в 60 странах

Международный институт планирования образования ЮНЕСКО (МИПО)

ГНД 1 – Ожидаемый результат 1: Укрепление национального потенциала для разработки и осуществления политики и планов в рамках обучения на протяжении всей жизни

Показатели эффективности	Контрольные показатели на 2017 г.	
	План расходов 38 С/5 в объеме 507 млн. долл.	План расходов 38 С/5 в объеме 518 млн. долл.
1. Процентная доля руководителей отделов планирования, отмечающих влияние программ МИПО по наращиванию потенциала на повышение эффективности работы их организации	– 85%	– 85%
2. Процентная доля руководителей стажировок в МИПО, отмечающих повышение эффективности индивидуальной и коллективной работы	– 90%	– 90%
3. Число усовершенствованных к 2017 г. в соответствии с национальными и субрегиональными потребностями программ профессиональной подготовки в образовательных учреждениях, ориентированных на обучение специалистов среднего и старшего звена по вопросам планирования и управления в области образования	– 5-8	– 5-8
4. Процентная доля лиц, ответственных за принятие решений, участвующих в специальных мероприятиях МИПО и заявивших о более глубоком понимании важности эффективного планирования в решении насущных проблем образования	– 80%	– 80%

ГНД 3 – Ожидаемый результат 11: Формирование будущей повестки дня и глобальной политики в области образования с использованием соответствующих научных исследований и перспективного анализа ЮНЕСКО и других структур

Показатель эффективности	Контрольные показатели на 2017 г.	
	План расходов 38 С/5 в объеме 507 млн. долл.	План расходов 38 С/5 в объеме 518 млн. долл.
1. Процентная доля заинтересованных сторон, признающих высокую значимость исследовательской работы МИПО	– 95%	– 95%

Институт ЮНЕСКО по обучению на протяжении всей жизни (ИЮОЖ)

ГНД 1 – Ожидаемый результат 1: Укрепление национального потенциала для разработки и осуществления политики и планов в рамках обучения на протяжении всей жизни

Показатели эффективности	Контрольные показатели на 2017 г.	
	План расходов 38 С/5 в объеме 507 млн. долл.	План расходов 38 С/5 в объеме 518 млн. долл.
1. Число получивших поддержку государств-членов, где национальные власти разрабатывают политику инклюзивного обучения на протяжении всей жизни с учетом гендерной проблематики и/или обеспечивают поощрение и расширение возможностей обучения на протяжении всей жизни для всех	– Участие 20 государств-членов в разработке/пересмотре национальной политики в области обучения на протяжении всей жизни	– Участие 22 государств-членов в разработке/пересмотре национальной политики в области обучения на протяжении всей жизни
2. Число получивших поддержку государств-членов, разработавших и осуществляющих национальную политику в соответствии с принципами признания, сертификации и аккредитации обучения (ПСА), а также механизмы и базовые принципы национальных квалификационных рамок (НКК)	– Участие 20 государств-членов в предоставлении фактологической информации по разработке национальных структур ПСА	– Участие 22 государств-членов в предоставлении фактологической информации по разработке национальных структур ПСА

ГНД 1 – Ожидаемый результат 2: Укрепление национального потенциала для расширения качественных инклюзивных программ распространения грамотности, учитывающих гендерные аспекты

Показатели эффективности	Контрольные показатели на 2017 г.	
	План расходов 38 С/5 в объеме 507 млн. долл.	План расходов 38 С/5 в объеме 518 млн. долл.
<p>1. Число получивших поддержку государств- членов, обеспечивающих интеграцию грамотности и базовых навыков в свои национальные стратегии развития, направленные на поддержание мира, социальной сплоченности и устойчивого развития</p>	<p>– Участие 6 государств-членов в разработке/ пересмотре национальной политики в области распространения грамотности</p>	<p>– Участие 6 государств-членов в разработке/ пересмотре национальной политики в области распространения грамотности</p>
<p>2. Число получивших поддержку государств-членов, которые используют результаты исследований для охвата большего числа учащихся, в том числе из трудно поддающихся охвату категорий населения, актуальными и качественными программами распространения грамотности и формирования базовых навыков, позволяющими расширить их права и возможности, посредством инновационных, целостных и комплексных подходов</p>	<p>– Участие 12 государств-членов в проведении ориентированных на конкретную деятельность исследований в области развития грамотности и базовых навыков</p>	<p>– Участие 12 государств-членов в проведении ориентированных на конкретную деятельность исследований в области развития грамотности и базовых навыков</p>
<p>3. Число получивших поддержку государств членов, которые (а) совершенствуют методы разработки программ, управление ими и проведения их оценки; и/или (б) обеспечивают включение аспектов, касающихся грамотности и базовых навыков как основы для обучения на протяжении всей жизни в базовые национальные принципы и механизмы признания, сертификации и аккредитации; и/или (с) используют соответствующие стратегии и инструменты для обеспечения доступности и успешного завершения базового образования (приобретения навыков), в особенности в том, что касается уязвимых и обездоленных слоев молодежи и взрослых</p>	<p>– Участие 12 государств-членов в развитии потенциала в области разработки программ базовых навыков, управления этими программами и их оценки</p>	<p>– Участие 12 государств-членов в развитии потенциала в области разработки программ базовых навыков, управления этими программами и их оценки</p>

ГНД 3 – Ожидаемый результат 11: Формирование будущей повестки дня и глобальной политики в области образования с использованием соответствующих научных исследований и перспективного анализа ЮНЕСКО и других структур

Показатели эффективности	Контрольные показатели на 2017 г.	
	План расходов 38 С/5 в объеме 507 млн. долл.	План расходов 38 С/5 в объеме 518 млн. долл.
1. Улучшение ситуации с наличием и доступностью информации о процедурах разработки и о продуктах, связанных с образованием на протяжении всей жизни, с акцентом на образовании взрослых, непрерывном образовании, распространении грамотности и неформальном базовом образовании	– Увеличение на 100% числа посещений веб-сайта и загрузок материалов с сайта	– Увеличение на 100% числа посещений веб-сайта и загрузок материалов с сайта
2. Подготовка аналитических справок по вопросам политики, организация научных семинаров и установление партнерских связей между научными сетями и ИЮОЖ	– 10	– 10
3. Число подготовленных и распространенных тематических исследований, сравнительных исследований и публикаций, посвященных тенденциям и вопросам, связанным с обучением на протяжении всей жизни, с акцентом на образовании взрослых, непрерывном образовании, распространении грамотности и неформальном базовом образовании	– 10	– 10
4. Широкое распространение и использование журнала «Международный обзор образования»	– Увеличение числа ссылок и показателей коммерческого распространения журнала среди более чем 7 500 учреждений и организаций	– Увеличение числа ссылок и показателей коммерческого распространения журнала среди более чем 7 500 учреждений и организаций

ГНД 3 – Ожидаемый результат 12: Поощрение и мониторинг осуществления права на образование и прогресса в достижении международных целей в области образования и информационное обеспечение диалога по вопросам политики на основе полученных данных

Показатели эффективности	Контрольные показатели на 2017 г.	
	План расходов 38 С/5 в объеме 507 млн. долл.	План расходов 38 С/5 в объеме 518 млн. долл.
1. Число получивших поддержку государств-членов, использующих региональные и национальные стратегии и механизмы мониторинга в области обучения и образования взрослых	– Участие 110 государств-членов в осуществлении мер по итогам КОНФИНТЕА в соответствии с Беленскими рамками действий	– Участие 115 государств-членов в осуществлении мер по итогам КОНФИНТЕА в соответствии с Беленскими рамками действий
2. Число получивших поддержку государств-членов, осуществляющих эффективные гендерно ориентированные стратегии и программы в области обучения и образования взрослых, обеспечивающие формирование навыков у молодежи и взрослых	– Участие 10 государств-членов в разработке/осуществлении программ, обеспечивающих формирование навыков у молодежи и взрослых	– Участие 10 государств-членов в разработке/осуществлении программ, обеспечивающих формирование навыков у молодежи и взрослых
3. Использование нормативного акта ЮНЕСКО – Рекомендации о развитии образования взрослых – в целях пересмотра национальной политики	– Активное участие 20 государств-членов в пересмотре указанной Рекомендации ЮНЕСКО	– Активное участие 20 государств-членов в пересмотре указанной Рекомендации ЮНЕСКО

Институт ЮНЕСКО по информационным технологиям в образовании (ИИТО)

ГНД 1 – Ожидаемый результат 7: Укрепление национального потенциала для разработки и осуществления технологической политики в области образования, прежде всего в отношении подготовки и повышения квалификации учителей

Показатели эффективности	Контрольные показатели на 2017 г.	
	План расходов 38 С/5 в объеме 507 млн. долл.	План расходов 38 С/5 в объеме 518 млн. долл.
1. Число проведенных фактологически обоснованных исследований для ориентации работы стран в вопросах использования ИКТ в образовании	– 2 комплекта материалов о проведении фактологически обоснованных исследований	– 3 комплекта материалов о проведении фактологически обоснованных исследований

<i>Показатели эффективности</i>	<i>Контрольные показатели на 2017 г.</i>	
	<i>План расходов 38 С/5 в объеме 507 млн. долл.</i>	<i>План расходов 38 С/5 в объеме 518 млн. долл.</i>
2. Число стран, которым были предоставлены консультации по вопросам политики в области использования ИКТ в образовании	<i>– 5 стран</i>	<i>– 7 стран</i>
3. Число стран, получивших поддержку ЮНЕСКО в вопросах разработки и/или пересмотра педагогических стандартов в отношении надлежащего использования технологий в образовании, включая в частности локализацию и адаптацию Рамок компетенции учителей в области ИКТ	<i>– 10 стран</i>	<i>– 12 стран</i>
4. Число стран, получивших поддержку ЮНЕСКО в вопросах разработки и/или пересмотра национальной или институциональной политики в отношении ООР	<i>– 3 страны</i>	<i>– 5 стран</i>
5. Число подготовленных и распространенных исследований, посвященных передовой практике в вопросах использования ИКТ в образовании	<i>– 5 тематических исследований</i>	<i>– 4 тематических исследования</i>
6. Число членов сети САШ, получивших поддержку в вопросах осуществления качественных программ и проектов по тематике обучения в интересах будущего	<i>– 100 школ сети САШ из 40 государств-членов</i>	<i>– 100 школ сети САШ из 40 государств-членов</i>

ГНД 3 – Ожидаемый результат 11: Формирование будущей повестки дня и глобальной политики в области образования с использованием соответствующих научных исследований и перспективного анализа ЮНЕСКО и других структур

<i>Показатель эффективности</i>	<i>Контрольные показатели на 2017 г.</i>	
	<i>План расходов 38 С/5 в объеме 507 млн. долл.</i>	<i>План расходов 38 С/5 в объеме 518 млн. долл.</i>
1. Число опубликованных и распространенных сравнительных аналитических работ и тематических исследований, проведенных на национальном и региональном уровнях по вопросам новых задач для образования и обучения	<i>– 5 региональных исследований</i>	<i>– 5 региональных исследований</i>

Международный институт ЮНЕСКО по созданию потенциала в Африке (ИИКБА)

ГНД 1 – Ожидаемый результат 5: Укрепление национального потенциала, в том числе с помощью регионального сотрудничества, с целью разработки и осуществления политики и стратегий в отношении преподавателей в целях повышения качества образования и содействия гендерному равенству

Показатели эффективности	Контрольные показатели на 2017 г.	
	План расходов 38 С/5 в объеме 507 млн. долл.	План расходов 38 С/5 в объеме 518 млн. долл.
1. Число государств-членов, получивших поддержку в вопросах разработки и/или пересмотра политики в отношении учителей с уделением особого внимания гендерной проблематике	– 5	– 7
2. Число государств-членов, получивших поддержку в осуществлении программ подготовки и непрерывного повышения квалификации преподавателей на базе педагогических образовательных учреждений	– 8	– 12
3. Число государств-членов, содействующих расширению использования ИКТ в педагогических целях, а также открытого дистанционного обучения (ОДО) для повышения квалификации учителей и управления преподавательскими кадрами	– 10	– 15

ГНД 3 – Ожидаемый результат 11: Формирование будущей повестки дня и глобальной политики в области образования с использованием соответствующих научных исследований и перспективного анализа ЮНЕСКО и других структур

Показатели эффективности	Контрольные показатели на 2017 г.	
	План расходов 38 С/5 в объеме 507 млн. долл.	План расходов 38 С/5 в объеме 518 млн. долл.
1. Число публикаций (включая аналитические материалы по вопросам политики, технические доклады и отчеты об исследованиях) и обсуждений по проблематике учителей в рамках проведения информационно-разъяснительной работы и развития партнерских связей	– 2	– 5

Показатели эффективности	Контрольные показатели на 2017 г.	
	План расходов 38 С/5 в объеме 507 млн. долл.	План расходов 38 С/5 в объеме 518 млн. долл.
2. Выпуск материалов в серии «Основные принципы развития педагогического образования»	– 1	– 2

Международный институт ЮНЕСКО по высшему образованию в Латинской Америке и Карибском бассейне (ИЕСАЛК)

ГНД 1 – Ожидаемый результат 4: Укрепление национального потенциала для разработки фактологически обоснованной политики в сфере высшего образования для решения задач в области справедливости, качества, инклюзивности, расширения, мобильности и подотчетности

Показатели эффективности	Контрольные показатели на 2017 г.	
	План расходов 38 С/5 в объеме 507 млн. долл.	План расходов 38 С/5 в объеме 518 млн. долл.
1. Число стран – участниц Региональной конвенции 1974 г. о признании учебных курсов, дипломов о высшем образовании и ученых степеней в государствах Латинской Америки и Карибского бассейна	– Не менее половины стран региона Латинской Америки и Карибского бассейна	– Не менее половины стран региона Латинской Америки и Карибского бассейна
2. Расширение сотрудничества в регионе между кафедрами ЮНЕСКО в области высшего образования	– Создание сети между кафедрами ЮНЕСКО и организация второй встречи	– Создание сети между кафедрами ЮНЕСКО и организация второй встречи

ГНД 3 – Ожидаемый результат 11: Формирование будущей повестки дня и глобальной политики в области образования с использованием соответствующих научных исследований и перспективного анализа ЮНЕСКО и других структур

Показатель эффективности	Контрольные показатели на 2017 г.	
	План расходов 38 С/5 в объеме 507 млн. долл.	План расходов 38 С/5 в объеме 518 млн. долл.
1. Организация региональных конференций при поддержке ЮНЕСКО по ключевым вопросам политики в области высшего образования, включая преподавание и обучение с активным применением технологических новшеств (ООР)	– 2 региональные конференции (ежегодно) совместно с сетями учреждений высшего образования и национальными советами ректоров	– 2 региональные конференции (ежегодно) совместно с сетями учреждений высшего образования и национальными советами ректоров

Институт Махатмы Ганди по образованию в интересах мира и устойчивого развития (ИМГОМУР) ЮНЕСКО

ГНД 2 – Ожидаемый результат 8: Включение государствами-членами компонентов образования в интересах мира и прав человека в политику и практику в области образования

Показатели эффективности	Контрольные показатели на 2017 г.	
	План расходов 38 С/5 в объеме 507 млн. долл.	План расходов 38 С/5 в объеме 518 млн. долл.
1. Анализ положения дел в области образования в интересах мира, устойчивого развития и глобальной гражданской ответственности (ОМУРГГ) в регионе Азии и Тихого океана	– Подготовка 1 доклада, охватывающего 20 стран региона Азии и Тихого океана	– Подготовка 1 доклада, охватывающего 20 стран региона Азии и Тихого океана
1. Привлечение внимания министерств и образовательных учреждений к проблематике ОМУРГГ в регионе Азии и Тихого океана	– Проведение 1 международной конференции по проблематике ОМУРГГ для стран региона Азии и Тихого океана	– Проведение 1 международной конференции по проблематике ОМУРГГ для стран региона Азии и Тихого океана
1. Включение понятий ОМУРГГ в учебные планы	– Разработка 1 учебного модуля для составителей учебников в целях отражения понятий ОМУРГГ в учебных программах отдельных государств-членов	– Разработка 1 учебного модуля для составителей учебников в целях отражения понятий ОМУРГГ в учебных программах отдельных государств-членов

ГНД 2 – Ожидаемый результат 9: Укрепление потенциала государств-членов для интеграции ОУР в образование и обучение, а также и укрепление места ОУР в международной политической повестке дня

Показатели эффективности	Контрольные показатели на 2017 г.	
	План расходов 38 С/5 в объеме 507 млн. долл.	План расходов 38 С/5 в объеме 518 млн. долл.
1. Участие молодежи во внедрении инноваций в области ИКТ в интересах ОМУРГГ	– Разработка и распространение на глобальном уровне 1 игрового приложения по тематике ОМУРГГ	– Разработка и распространение на глобальном уровне 1 игрового приложения по тематике ОМУРГГ
2. Популяризация игровых приложений на основе ИКТ / цифровых технологий в качестве обучающих инструментов по тематике ОМУРГГ	– Проведение 1 международной конференции по игровым методикам обучения с участием преподавателей из 40 стран, представителей международного игрового сообщества и лиц, ответственных за разработку соответствующей международной политики	– Проведение 1 международной конференции по игровым методикам обучения с участием преподавателей из 40 стран, представителей международного игрового сообщества и лиц, ответственных за разработку соответствующей международной политики
1. Разработка инновационных педагогических методик для осуществления ОМУРГГ	– Создание 5 виртуальных учебных лабораторий в 5 государствах-членах региона Азии и Тихого океана	– Создание 5 виртуальных учебных лабораторий в 5 государствах-членах региона Азии и Тихого океана
1. Число представителей молодежи, прошедших подготовку/ инструктаж, для того чтобы возглавить преобразования в интересах мира и устойчивого развития	– Отбор и обучение ИМГОМУР 60 молодых лидеров со всего мира по проблематике ОМУРГГ	– Отбор и обучение ИМГОМУР 60 молодых лидеров со всего мира по проблематике ОМУРГГ
1. Число молодежных групп, занимающихся вопросами ОМУРГГ в образовательных учреждениях	– Создание 20 молодежных групп ИМГОМУР в университетских кампусах 20 стран	– Создание 20 молодежных групп ИМГОМУР в университетских кампусах 20 стран

ГНД 3 – Ожидаемый результат 11: Формирование будущей повестки дня и глобальной политики в области образования с использованием соответствующих научных исследований и перспективного анализа ЮНЕСКО и других структур

Показатели эффективности	Контрольные показатели на 2017 г.	
	План расходов 38 С/5 в объеме 507 млн. долл.	План расходов 38 С/5 в объеме 518 млн. долл.
1. Число обсуждений по вопросам политики в области ОМУРГГ, организованных для молодежи и лиц, ответственных за разработку политики	– Организация 2 межпоколенческих обсуждений ИМГОМУР, 4 лекций, и 2 учебно-практических семинаров	– Организация 2 межпоколенческих обсуждений ИМГОМУР, 4 лекций, и 2 учебно-практических семинаров
2. Проведение исследований по тематике ОМУРГГ и преобразующего образования	– Подготовка 4 отрецензированных рабочих документов по тематике ОМУРГГ	– Подготовка 4 отрецензированных рабочих документов по тематике ОМУРГГ
3. Расширение исследований по вопросам обучения глобальной гражданской ответственности	– Разработка и начало осуществления глобальной программы действий по исследованиям в области обучения глобальной гражданской ответственности	– Разработка и начало осуществления глобальной программы действий по исследованиям в области обучения глобальной гражданской ответственности

Крупная программа II

Естественные науки

Главное направление деятельности (ГНД)/ Ожидаемый результат (ОР)	Бюджетный приоритет ⁽¹⁾	План расходов ННР (507 млн. долл.)				Укрепление	План расходов ННР+ (518 млн. долл.)				Внебюджетные средства ⁽²⁾
		Оперативный бюджет	Бюджет на персонал	Итого	Процентная доля по сравнению с 653 млн. долл.		Оперативный бюджет	Бюджет на персонал	Итого	Процентная доля по сравнению с 667 млн. долл.	
		долл.	долл.	долл.	%	долл.	долл.	долл.	долл.	%	долл.
ГНД 1 Укрепление политики и управления в области НТИ, а также взаимосвязей между наукой, политикой и обществом		1 844 900	7 555 400	9 400 300	76%	231 000	1 926 800	7 704 500	9 631 300	74%	9 609 700
ОР1 Укрепление политики в области НТИ, взаимосвязи между наукой и политикой и участия общества, включая уязвимые группы, такие как МОСРГ и коренные народы	В/В/С	1 844 900	7 555 400	9 400 300	76%	231 000	1 926 800	7 704 500	9 631 300	74%	9 609 700
ГНД 2 Создание институционального потенциала в области естественных и инженерных наук		566 600	3 006 300	3 572 900	45%	145 900	664 200	3 054 600	3 718 800	45%	14 392 300
ОР2 Укрепление деятельности по созданию потенциала для исследований и образования в области естественных наук, в том числе посредством использования ИКТ	С	449 700	2 111 300	2 561 000	50%	103 700	522 600	2 142 100	2 664 700	49%	14 380 200
ОР3 Продвижение и применение междисциплинарных инженерных исследований и образования в интересах устойчивого развития	С	116 900	895 000	1 011 900	37%	42 200	141 600	912 500	1 054 100	37%	12 100
ГНД 3 Содействие развитию знаний и потенциала в целях охраны океанов и прибрежных районов и устойчивого управления ими		2 540 700	7 132 100	9 672 800	73%	482 200	2 748 400	7 406 600	10 155 000	73%	6 262 000
ОР4 Улучшение научного понимания процессов, происходящих в океане и прибрежной зоне, и использование этих знаний государствами-членами для совершенствования управления взаимосвязями между человеком и океаном	А	855 800	2 335 400	3 191 200	68%	274 600	924 500	2 541 300	3 465 800	71%	1 270 000
ОР5 Уменьшение рисков и воздействия опасных явлений, связанных с океаном; принятие мер по адаптации к изменению климата и смягчению его последствий; разработка и осуществление государствами-членами политики по охране здоровья экосистем океана	А	714 500	2 132 200	2 846 700	73%	96 500	765 300	2 177 900	2 943 200	72%	1 340 000

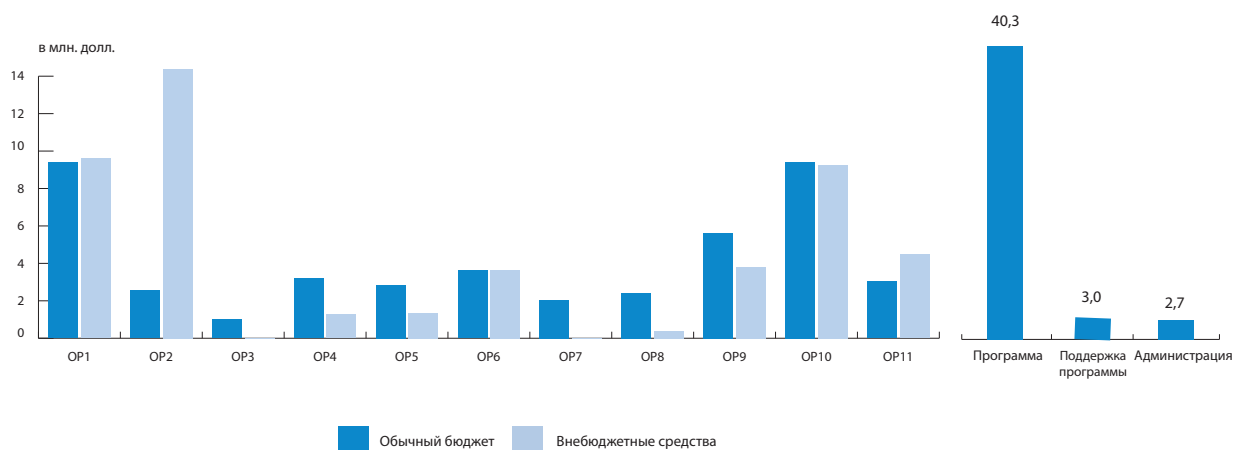
Главное направление деятельности (ГНД)/ Ожидаемый результат (ОР)	Бюджетный приоритет ⁽¹⁾	План расходов ННР (507 млн. долл.)				Укрепление	План расходов ННР+ (518 млн. долл.)				Внебюджетные средства ⁽²⁾
		Оперативный бюджет	Бюджет на персонал	Итого	Процентная доля по сравнению с 653 млн. долл.		Оперативный бюджет	Бюджет на персонал	Итого	Процентная доля по сравнению с 667 млн. долл.	
		долл.	долл.	долл.	%	долл.	долл.	долл.	долл.	%	долл.
ОР6 Укрепление институционального потенциала государств-членов в целях охраны ресурсов океана и прибрежных районов и устойчивого управления ими	В	970 400	2 664 500	3 634 900	77%	111 100	1 058 600	2 687 400	3 746 000	77%	3 652 000
ГНД 4 Укрепление международного научного сотрудничества в области систем земли, биоразнообразия и уменьшения опасности бедствий		813 700	3 669 100	4 482 800	62%	186 300	893 900	3 775 200	4 669 100	60%	418 800
ОР7 Расширение глобального сотрудничества в области экологических и геологических наук	С	339 200	1 714 500	2 053 700	49%	90 600	409 400	1 734 900	2 144 300	46%	18 300
ОР8 Совершенствование мер уменьшения опасности бедствий; укрепление систем раннего предупреждения об опасных природных явлениях; повышение готовности к бедствиям и устойчивости	В	474 500	1 954 600	2 429 100	81%	95 700	484 500	2 040 300	2 524 800	82%	400 500
ГНД 5 Укрепление роли экологических наук и биосферных заповедников		1 323 100	4 292 900	5 616 000	77%	461 800	1 363 000	4 714 800	6 077 800	82%	3 806 300
ОР9 Усиление использования биосферных заповедников в качестве мест обучения по проблематике справедливого и устойчивого развития, а также смягчения последствий изменения климата и адаптации к нему	В	1 323 100	4 292 900	5 616 000	77%	461 800	1 363 000	4 714 800	6 077 800	82%	3 806 300
ГНД 6 Укрепление безопасности пресноводных ресурсов		3 846 500	8 603 600	12 450 100	81%	786 900	4 064 400	9 172 600	13 237 000	82%	13 742 800
ОР10 Укрепление мер реагирования на местные, региональные и глобальные задачи в области безопасности водных ресурсов	А	2 604 200	6 802 100	9 406 300	84%	377 900	2 755 800	7 028 400	9 784 200	84%	9 260 300
ОР11 Совершенствование знаний, инноваций и политики, а также укрепление человеческого и институционального потенциала в области безопасности водных ресурсов посредством активизации международного сотрудничества	А	1 242 300	1 801 500	3 043 800	73%	409 000	1 308 600	2 144 200	3 452 800	80%	4 482 500
Институты ЮНЕСКО в области естественных наук⁽²⁾		819 400	–	819 400	81%	–	819 400	–	819 400	81%	139 153 200
Институт ЮНЕСКО-ИГЕ по образованию в области водных ресурсов (ЮНЕСКО-ИГЕ)		–	–	–	–	–	–	–	–	–	85 183 200
Международный центр теоретической физики имени Абдуса Салама (МЦТФ)		819 400	–	819 400	81%	–	819 400	–	819 400	81%	53 970 000
Итого, Крупная программа II		11 754 900	34 259 400	46 014 300	71%	2 294 100	12 480 100	35 828 300	48 308 400	72%	187 385 100

(1) Уровень бюджетных приоритетов в соответствии с установленным в Плане расходов в объеме 507 млн. долл. на 2014-2015 гг. рейтингом, как указано в приложении к решению 5 X/EX/2 и в документе 37 C/6.

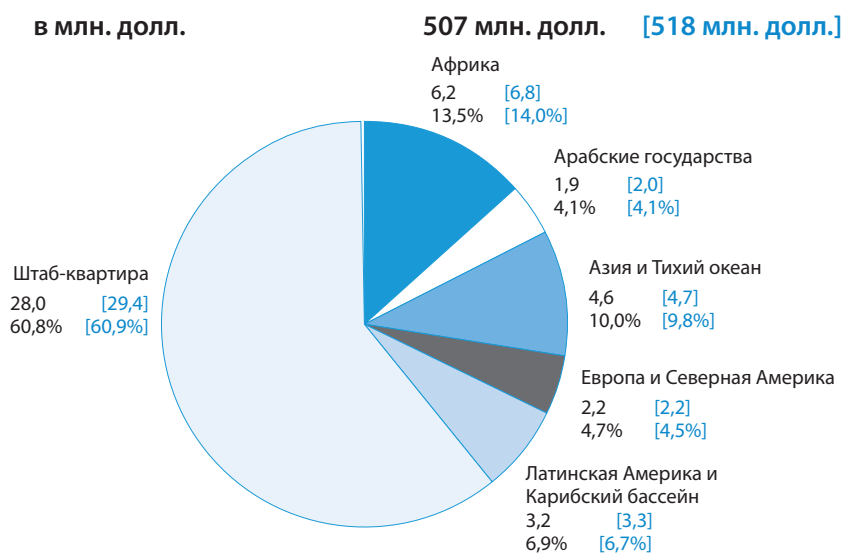
(2) Проекты, подлежащие осуществлению в 2016-2017 гг., средства на которые уже получены или твердо обещаны, включая должности, финансируемые за счет возмещения вспомогательных расходов на программу.

(3) Указанная сумма средств для Института ЮНЕСКО-ИГЕ представляет собой финансовые ассигнования из обычного бюджета и может использоваться для финансирования мероприятий и/или персонала.

Общая сумма средств обычной программы и внебюджетных средств (бюджет на персонал и оперативный бюджет) в разбивке по результатам и обычной программе по категориям БКР (программа/поддержка программы/управление) для Плана расходов (507 млн. долл.) по Проекту 38 С/5 с ННР



Распределение средств обычной программы по регионам и Штаб-квартире (бюджет на персонал и оперативный бюджет) для Планов расходов (507 млн. долл. и 518 млн. долл.) по Проекту 38 С/5



Ориентировочный вклад Сектора в деятельность по глобальным приоритетам

	Приоритет Африка		Приоритет Гендерное равенство	
	долл.	%	долл.	%
План расходов в объеме 507 млн. долл.	2 547 615	21,7	844 400	7,2
План расходов в объеме 518 млн. долл.	2 719 400	21,8	877 000	7,0

Крупная программа II – Естественные науки

Осуществление плана расходов на основе ННР+ (518 млн. долл. в сравнении с бюджетным сценарием в объеме 507 млн. долл.) дает КП II значительно большие возможности для продвижения целей в области устойчивого развития (ЦУР), касающихся водных ресурсов, океана и биоразнообразия. Эффективность научной политики и наращивание научного потенциала будут обеспечены за счет расширения сети стран, получающих поддержку, особенно стран Африки. Предполагается предпринять дополнительные усилия в области научной дипломатии. Возрастет вклад геонаук в реализацию международных проектов в рамках МПГК, большее число государств-членов смогут воспользоваться преимуществами участия в сетях по сокращению риска стихийных бедствий, увеличатся объемы помощи в рамках программы МАБ в Африке и арабских государствах, большее число мероприятий будет осуществляться в области трансграничного управления ресурсами подземных вод и борьбы с нехваткой пресной воды. С точки зрения кадрового укомплектования, бюджет в объеме 518 млн. долл. позволит создать дополнительные должности для национальных специалистов в Африке, Азии и Латинской Америки, расширив тем самым присутствие научных программ ЮНЕСКО в государствах-членах.

Что касается МОК, то план расходов на основе ННР+ в объеме 518 млн. долл. позволит Комиссии оказать содействие большему числу государств – членов МОСРГ в вопросах передачи морских технологий, в создании потенциала и обеспечит полное восстановление положения главы подкомиссии МОКАРИБ.

Ниже в таблицах представлены показатели эффективности и соответствующие скорректированные контрольные показатели на 2017 г. для КП II в рамках планов расходов в объеме 507 млн. долл. и 518 млн. долл.:

Ожидаемый результат 1: Укрепление политики в области НТИ, взаимосвязи между наукой и политикой и участия общества, включая уязвимые группы, такие как МОСРГ и коренные народы

Показатели эффективности	Контрольные показатели на 2017 г.	
	План расходов 38 С/5 в объеме 507 млн. долл.	План расходов 38 С/5 в объеме 518 млн. долл.
<p>1. Число получивших поддержку государств-членов, которые ввели меры и инструменты политики, а также разработали инструменты управления для развития национальных систем НТИ</p>	<ul style="list-style-type: none"> – Не менее 12 государств-членов из трех различных регионов, улучшивших свои национальные системы НТИ – Не менее 12 стран, интегрированных в платформу ГО-ИПНТИ – Создание по меньшей мере одной университетской сети по линии Север-Юг-Юг в целях обучения и проведения исследований по вопросам политики в области НТИ – Не менее двух государств-членов, парламент которых повысил уровень понимания ценности политики в области НТИ и ее использования на практике – Инициирование/создание не менее двух технопарков и технологических бизнес-инкубаторов. – Создание по меньшей мере двумя государствами-членами многофункциональных научных центров/музеев и улучшение их структуры управления 	<ul style="list-style-type: none"> – Не менее 14 государств-членов из трех различных регионов, улучшивших свои национальные системы НТИ – Не менее 12 стран, интегрированных в платформу ГО-ИПНТИ – Создание по меньшей мере одной университетской сети по линии Север-Юг-Юг в целях обучения и проведения исследований по вопросам политики в области НТИ – Не менее двух государств-членов, парламент которых повысил уровень понимания ценности политики в области НТИ и ее использования на практике – Инициирование/создание не менее двух технопарков и технологических бизнес-инкубаторов. – Создание по меньшей мере двумя государствами-членами многофункциональных научных центров/музеев и улучшение их структуры управления

Показатели эффективности	Контрольные показатели на 2017 г.	
	План расходов 38 С/5 в объеме 507 млн. долл.	План расходов 38 С/5 в объеме 518 млн. долл.
<p>2. Число конкретно используемых подходов, демонстрирующих взаимосвязь науки и политики и способствующих ее укреплению на разных уровнях, в которые ЮНЕСКО вносит конкретный и значимый вклад</p>	<ul style="list-style-type: none"> – Инициирование по меньшей мере двух дополнительных направлений деятельности НКС Генерального секретаря ООН и подготовка соответствующих материалов – Организация или совместная с ЮНЕСКО организация по меньшей мере двух совещаний МПБЭУ по вопросам существования в рамках программы работы МПБЭУ на 2014-2018 гг. – Организация или совместная с ЮНЕСКО организация и проведение по меньшей мере двух совещаний по вопросам существования в рамках инициативы «Будущая Земля» – Организация и проведение ЮНЕСКО семинара экспертов по тематике науки об устойчивом развитии и аналогичных семинаров на базе тематических исследований, проведенных во всех пяти регионах – Организация по меньшей мере двух глобальных мероприятий по вопросам вклада НТИ в устойчивое развитие в контексте соответствующих совещаний высокого уровня, в частности, в рамках ЭКОСОС и Комиссии ООН по науке и технике в целях развития 	<ul style="list-style-type: none"> – Инициирование по меньшей мере двух дополнительных направлений деятельности НКС Генерального секретаря ООН и подготовка соответствующих материалов – Организация или совместная с ЮНЕСКО организация по меньшей мере двух совещаний МПБЭУ по вопросам существования в рамках программы работы МПБЭУ на 2014-2018 гг. – Организация или совместная с ЮНЕСКО организация и проведение по меньшей мере двух совещаний по вопросам существования в рамках инициативы «Будущая Земля» – Организация и проведение ЮНЕСКО семинара экспертов по тематике науки об устойчивом развитии и аналогичных семинаров на базе тематических исследований, проведенных во всех пяти регионах – Организация по меньшей мере двух глобальных мероприятий по вопросам вклада НТИ в устойчивое развитие в контексте соответствующих совещаний высокого уровня, в частности, в рамках ЭКОСОС и Комиссии ООН по науке и технике в целях развития

Показатели эффективности	Контрольные показатели на 2017 г.	
	План расходов 38 С/5 в объеме 507 млн. долл.	План расходов 38 С/5 в объеме 518 млн. долл.
<p>3. Число мероприятий на разных уровнях, содействующих популяризации устойчивого развития в МОСРГ и мобилизующих системы знаний местного населения и коренных народов (ЛИНКС) для проведения оценок состояния окружающей среды</p>	<ul style="list-style-type: none"> – Реализация приоритетных мероприятий в МОСРГ во всех трех регионах – Использование процедур и методических рекомендаций для ЛИНКС по меньшей мере в одной международной платформе экологической оценки 	<ul style="list-style-type: none"> – Реализация приоритетных мероприятий в МОСРГ во всех трех регионах с уделением особого внимания МОСРГ Тихоокеанского региона – Использование процедур и методических рекомендаций для ЛИНКС по меньшей мере в одной международной платформе экологической оценки
<p>4. Число региональных, межрегиональных и международных дискуссий по передовому опыту, основанных на инициативах ЮНЕСКО или при ее участии, для разработчиков политики в области НТИ с целью использования НТИ в интересах развития</p>	<ul style="list-style-type: none"> – Организация Всемирного научного форума (2017 г.) – Организация глобальных инновационных форумов (2016 г.) – Организация по меньшей мере 1 регионального форума высокого уровня и 2 международных форумов по тематике НТИ в интересах развития – Подписание по меньшей мере 1 соглашения о межучрежденческом партнерстве – Осуществление не менее 1 инициативы в области научной дипломатии 	<ul style="list-style-type: none"> – Организация Всемирного научного форума (2017 г.) – Организация глобальных инновационных форумов (2016 г.) – Организация по меньшей мере 1 регионального форума высокого уровня и 2 международных форумов по тематике НТИ в интересах развития – Подписание по меньшей мере 1 соглашения о межучрежденческом партнерстве – Осуществление не менее 2 инициатив в области научной дипломатии

Ожидаемый результат 2: Укрепление деятельности по созданию потенциала для исследований и образования в области естественных наук, в том числе посредством использования ИКТ

Показатели эффективности	Контрольные показатели на 2017 г.	
	План расходов 38 С/5 в объеме 507 млн. долл.	План расходов 38 С/5 в объеме 518 млн. долл.
<p>1. Число получивших поддержку государств-членов, вносящих вклад и/или содействующих распространению устойчивого использования возобновляемых источников энергии, в том числе в контексте Десятилетия устойчивой энергетики для всех ООН 2014-2024 гг., а также число государств-членов, включивших использование возобновляемой энергии в национальные планы развития.</p>	<ul style="list-style-type: none"> – <i>Участие по меньшей мере 15 государств-членов в региональных программах летних школ</i> – <i>Включение по меньшей мере 5 государствами-членами использования возобновляемых источников энергии в свои национальные планы развития</i> 	<ul style="list-style-type: none"> – <i>Участие по меньшей мере 20 государств-членов в региональных программах летних школ</i> – <i>Включение по меньшей мере 7 государствами-членами использования возобновляемых источников энергии в свои национальные планы развития</i>
<p>2. Введение в ряде государств-членов междисциплинарных научно-образовательных инициатив, включающих инновационные методы преподавания на всех уровнях.</p>	<ul style="list-style-type: none"> – <i>13 междисциплинарных инициатив по научному образованию</i> 	<ul style="list-style-type: none"> – <i>По меньшей мере 16 междисциплинарных инициатив по научному образованию</i>
<p>3. Число стран, в частности, в Африке, укрепивших потенциал осуществления научной деятельности посредством совместной работы и сетевого взаимодействия</p>	<ul style="list-style-type: none"> – <i>Укрепление потенциала осуществления научной деятельности посредством совместной работы и сетевого взаимодействия в 10 государствах-членах</i> 	<ul style="list-style-type: none"> – <i>Укрепление потенциала осуществления научной деятельности посредством совместной работы и сетевого взаимодействия в 12 государствах-членах</i>
<p>4. Число государств-членов, воспользовавшихся возможностями подготовки кадров, а также число молодых ученых, прошедших подготовку в области фундаментальных наук и участвующих в генерации знаний, применимых в области устойчивого развития</p>	<ul style="list-style-type: none"> – <i>Зачисление по меньшей мере 85 студентов для обучения по программам докторантуры, STEP и подготовки дипломированных специалистов при МЦТФ</i> 	<ul style="list-style-type: none"> – <i>Зачисление по меньшей мере 85 студентов для обучения по программам докторантуры, STEP и подготовки дипломированных специалистов при МЦТФ</i>
<p>5. Число университетов, предоставивших в открытом доступе виртуальные научные библиотеки и материалы для подготовки преподавателей</p>	<ul style="list-style-type: none"> – <i>По меньшей мере 20 университетов (только за счет внебюджетного финансирования)</i> 	<ul style="list-style-type: none"> – <i>По меньшей мере 20 университетов (только за счет внебюджетного финансирования)</i>

Ожидаемый результат 3: Продвижение и применение междисциплинарных инженерных исследований и образования в интересах устойчивого развития

Показатели эффективности	Контрольные показатели на 2017 г.	
	План расходов 38 С/5 в объеме 507 млн. долл.	План расходов 38 С/5 в объеме 518 млн. долл.
1. Число университетов в государствах-членах, повысивших осведомленность и потенциал в области инженерных наук, число участников глобальной платформы по инженерным наукам в интересах повестки дня в области устойчивого развития и разработка во взаимодействии с правительственными структурами, профессиональными и академическими кругами и партнерами от промышленности плана действий в области инженерного образования в Африке	– По меньшей мере два университета в каждом регионе: арабские государства, Африка, Европа и Северная Америка, Латинская Америка и Карибский бассейн, Азия и Тихий океан	– По меньшей мере два университета в каждом регионе: арабские государства, Африка, Европа и Северная Америка, Латинская Америка и Карибский бассейн, Азия и Тихий океан
2. Число получивших поддержку крупномасштабных инициатив, интегрировавших в учебные программы по инженерным наукам инновационные, междисциплинарные и многонациональные подходы к исследовательским проектам, осуществляемым на групповой основе	– Не предусмотрено в рамках данного сценария	– Не предусмотрено в рамках данного сценария
3. Число альянсов среди получивших поддержку инженерных обществ молодежи, содействующих выдвижению молодых инженеров на лидерские позиции в области использования инженерных наук в интересах устойчивого развития	– Не предусмотрено в рамках данного сценария	– Не предусмотрено в рамках данного сценария
4. Рост числа государств-членов, активно участвующих в сборе данных в области инженерных исследований и процентная доля государств, которые занимаются проблемами супермассивов данных в области инженерного образования и исследований	– По меньшей мере две страны в каждом регионе: арабские государства, Европа и Северная Америка, Латинская Америка и Карибский бассейн и по меньшей мере 3 страны Азии и Тихоокеанского региона и Африки	– По меньшей мере две страны в каждом регионе: арабские государства, Европа и Северная Америка, Латинская Америка и Карибский бассейн и по меньшей мере 4 страны Азии и Тихоокеанского региона и Африки

Ожидаемый результат 4: Улучшение научного понимания процессов, происходящих в океане и прибрежной зоне, и использование этих знаний государствами-членами для совершенствования управления взаимосвязями между человеком и океаном

Показатели эффективности	Контрольные показатели на 2017 г.	
	План расходов 38 С/5 в объеме 507 млн. долл.	План расходов 38 С/5 в объеме 518 млн. долл.
<p>1. Число международных инициатив, которые укрепляют связи между научными приоритетами и программами ВПИК и МОК в мероприятиях, проводимых в рамках проектов и программ ВПИК</p>	<ul style="list-style-type: none"> – Оказание ¼ финансовой поддержки ВПИК в соответствии с рекомендацией ассамблеи МОК – Укрепление деятельности МОК по наблюдениям в полярных регионах путем оказания поддержки участию ВПИК в Международной полярной инициативе 	<ul style="list-style-type: none"> – Оказание ¼ финансовой поддержки ВПИК в соответствии с рекомендацией ассамблеи МОК – Укрепление деятельности МОК по наблюдениям в полярных регионах путем оказания поддержки участию ВПИК в Международной полярной инициативе
<p>2. Число заключенных и выполняющихся международных соглашений о стандартах и методиках</p> <p>(ii) Расширение обмена данными между международными программами и учреждениями, занимающимися углеродной проблематикой</p>	<ul style="list-style-type: none"> – (i) Идентификация биологических параметров (передовой опыт), необходимых для наблюдения за последствиями закисления океана, на двух объектах в НРС и МОСРГ – (ii) Разработка и запуск глобального портала данных по закислению Мирового океана, учитывающего биологические, химические и физические параметры – (iii) Публикация руководств в области передовой практики и использование методик не менее чем 10 национальными исследовательскими учреждениями – (iv) Увеличение к концу 2015 г. на 15% объема данных по океаническому углероду в базе данных по CO₂ в поверхностных водах океана (SOCAT) 	<ul style="list-style-type: none"> – (i) Идентификация биологических параметров (передовой опыт), необходимых для наблюдения за последствиями закисления океана, не будет выполняться – (ii) Разработка и запуск глобального портала данных по закислению Мирового океана, учитывающего биологические, химические и физические параметры – (iii) Публикация руководств в области передовой практики и использование методик не менее чем 10 национальными исследовательскими учреждениями – (iv) Увеличение к концу 2015 г. на 15% объема данных по океаническому углероду в базе данных по CO₂ в поверхностных водах океана (SOCAT)

Показатели эффективности	Контрольные показатели на 2017 г.	
	План расходов 38 С/5 в объеме 507 млн. долл.	План расходов 38 С/5 в объеме 518 млн. долл.
<p>3. Поддержание объема инвестиций государств-членов и их диверсификация; обеспечение устойчивых уровней наблюдений за океаном in situ и из космоса в целях изучения климата и погоды</p>	<p>– <i>Использование государствами-членами базового уровня услуг по координации и стратегическому руководству для обеспечения устойчивых глобальных наблюдений за Мировым океаном с особым акцентом на потребностях в области климатических и океанических услуг</i></p>	<p>– <i>Использование государствами-членами базового уровня услуг по координации и стратегическому руководству для обеспечения устойчивых глобальных наблюдений за Мировым океаном с особым акцентом на потребностях в области климатических и океанических услуг</i></p>
<p>4. Определение большего числа потребностей в устойчивых наблюдениях по основным переменным параметрам океана (ОППО) и проведение оценок уровней готовности, включая геохимические, биологические и экосистемные переменные параметры; интеграция в ГСНО и СКОММ новых систем устойчивых наблюдений за этими параметрами</p>	<p>– <i>Своевременная интеграция новых параметров и сетей мониторинга состояния океана государствами-членами в соответствии с основными руководствами</i></p>	<p>– <i>Своевременная интеграция новых параметров и сетей мониторинга состояния океана государствами-членами в соответствии с основными руководствами</i></p> <p>– <i>Участие в ГСНО одной новой сети наблюдений за нефизическими ОППО</i></p>
<p>5. (i) Число учреждений в государствах-членах, осуществляющих обмен данными и информацией через сеть центров океанографических данных и морских библиотек</p> <p>(ii) Число информационных записей, доступных в ОБИС и на портале океанических данных (ПОД), в электронном хранилище документов «Океан-документация», и</p> <p>(iii) Число публикаций, в которых упоминается Океаническая биогеографическая информационная система (ОБИС)</p>	<p>– (i) <i>Участие по меньшей мере 91 учреждения в обмене данными в рамках сети МООД и соответствующих порталов</i></p> <p>– (ii) <i>Увеличение числа информационных записей в базе данных ОБИС до 42 млн., наборов данных на Портале данных об океане до 220, числа библиографических записей в «Океан-документации» до 6 500 240 упоминаний к концу 2017 г.</i></p>	<p>– (i) <i>Участие по меньшей мере 94 учреждений в обмене данными в рамках сети МООД и соответствующих порталов</i></p> <p>– <i>Увеличение числа информационных записей в базе данных ОБИС до 42 млн., наборов данных на Портале данных об океане до 230, числа библиографических записей в «Океан-документации» до 7 000</i></p> <p>– <i>250 упоминаний к концу 2017 г.</i></p>

Показатели эффективности	Контрольные показатели на 2017 г.	
	План расходов 38 С/5 в объеме 507 млн. долл.	План расходов 38 С/5 в объеме 518 млн. долл.
<p>6. Число международных научных инициатив, в которых участвуют национальные исследовательские институты, посвященных вопросам функционирования морских экосистем и воздействию изменений и изменчивости климата на экосистемные услуги</p>	<ul style="list-style-type: none"> – (i) Подготовка глобальной экологической оценки полученных на судах временных рядов, – Международная группа по морским экологическим временным рядам – (ii) поддержка исследований в области снижения уровня кислорода в океане – Подготовка не менее 15 взаимно сопоставимых оценок морских экосистем 	<ul style="list-style-type: none"> – (i) Подготовка глобальной экологической оценки полученных на судах временных рядов, – Международная группа по морским экологическим временным рядам – (ii) поддержка исследований в области снижения уровня кислорода в океане – Подготовка не менее 15 взаимно сопоставимых оценок морских экосистем

Ожидаемый результат 5: Уменьшение рисков и воздействия опасных явлений, связанных с океаном; принятие мер по адаптации к изменению климата и смягчению его последствий; разработка и осуществление государствами-членами политики по охране здоровья экосистем океана

Показатели эффективности	Контрольные показатели на 2017 г.	
	План расходов 38 С/5 в объеме 507 млн. долл.	План расходов 38 С/5 в объеме 518 млн. долл.
<p>1. (i) Участие государств-членов в согласовании и стандартизации систем мониторинга и предупреждения об опасностях в прибрежной зоне во всех четырех регионах</p> <p>(ii) Принятие согласованных планов по смягчению последствий опасных явлений и адаптации к ним государствами-членами, и в частности теми из них, которые оказываются наиболее уязвимыми перед лицом опасных явлений в прибрежной зоне</p>	<ul style="list-style-type: none"> – (i) Проведение процесса согласования и обеспечение операционного взаимодействия систем предупреждения о цунами в 4 регионах – (ii) Участие государств-членов из четырех регионов по меньшей мере в 2 семинарах по оценке опасных явлений в прибрежной зоне в рамках общей оценки рисков, управления ими и смягчения их последствий 	<ul style="list-style-type: none"> – (i) Проведение процесса согласования и обеспечение операционного взаимодействия систем предупреждения о цунами в 4 регионах – (ii) Участие государств-членов из четырех регионов по меньшей мере в 2 семинарах по оценке опасных явлений в прибрежной зоне в рамках общей оценки рисков, управления ими и смягчения их последствий

Показатели эффективности	Контрольные показатели на 2017 г.	
	План расходов 38 С/5 в объеме 507 млн. долл.	План расходов 38 С/5 в объеме 518 млн. долл.
<p>2. Число международных инициатив (с участием национальных научных учреждений) в областях исследований и наращивания потенциала, направленных на совершенствование мониторинга и управления (i) явлениями вредоносного цветения водорослей и их последствиями; (ii) выносом питательных веществ</p>	<ul style="list-style-type: none"> – Активное участие государств-членов по меньшей мере в 6 мероприятиях по наращиванию потенциала; – Участие не менее 35 национальных научных учреждений в исследовательских мероприятиях в рамках МОК – Организация не менее 4 экспертных/ научных семинаров в рамках содействия проведению совместных международных исследований 	<ul style="list-style-type: none"> – Активное участие государств-членов по меньшей мере в 6 мероприятиях по наращиванию потенциала; – Участие не менее 35 национальных научных учреждений в исследовательских мероприятиях в рамках МОК – Организация не менее 4 экспертных/ научных семинаров в рамках содействия совместному проведению международных исследований
<p>3. Число государств-членов, которые извлекли пользу из расширения потенциала оперативных систем прогнозирования состояния океана</p>	<ul style="list-style-type: none"> – Публикация руководства по оперативным системам прогнозирования состояния океана 	<ul style="list-style-type: none"> – Публикация руководства по оперативным системам прогнозирования состояния океана
<p>4. Число учащихся, накопивших потенциал в области СРП, смягчения последствий и адаптации в рамках учебной платформы «Океан-инструктор»</p>	<ul style="list-style-type: none"> – 150 учащихся 	<ul style="list-style-type: none"> – 170 учащихся
<p>5. Число государств-членов, накопивших достаточный потенциал для проведения оценок состояния морской среды и внесения вклада в региональные и глобальные оценки состояния океана, такие как Оценка состояния мирового океана ООН, РККООН и МПБЭУ</p>	<ul style="list-style-type: none"> – Не менее 10 государств-членов из 2 регионов 	<ul style="list-style-type: none"> – Не менее 10 государств-членов из 2 регионов

Ожидаемый результат 6: Укрепление институционального потенциала государств-членов в целях охраны ресурсов океана и прибрежных районов и устойчивого управления ими

Показатели эффективности	Контрольные показатели на 2017 г.	
	План расходов 38 С/5 в объеме 507 млн. долл.	План расходов 38 С/5 в объеме 518 млн. долл.
1. Число государств-членов, выполняющих рабочие планы (в соответствии с приоритетами на основе потребностей и доступных ресурсов) руководящих и вспомогательных органов.	– Участие по меньшей мере 50% государств-членов МОК, входящих в МОКАРИБ, ВЕСТПАК и МОКАФРИКА, в совещаниях соответствующих региональных вспомогательных органов и в осуществлении их планов работы	– Участие по меньшей мере 60% государств-членов МОК, входящих в МОКАРИБ, ВЕСТПАК и МОКАФРИКА, в совещаниях соответствующих региональных вспомогательных органов и в осуществлении их планов работы
2. Число стран, использующих рекомендации МОК по управлению на экосистемной основе и инструменты адаптации к бедствиям в прибрежных районах/изменению климата при разработке, осуществлении и оценке их национальных программ	– Использование рекомендаций МОК по управлению прибрежными и морскими районами по меньшей мере 22 странами – Участие по меньшей мере 16 стран в разработке и проведении региональных мероприятий по пространственному планированию бедствий в прибрежных районах/ климата в одном регионе	– Использование рекомендаций МОК по управлению прибрежными и морскими районами по меньшей мере 25 странами – Участие по меньшей мере 18 стран в разработке и проведении региональных мероприятий по пространственному планированию бедствий в прибрежных районах/ климата в одном регионе – Проведение одной международной конференции о состоянии дел в области морского пространственного планирования

Показатели эффективности	Контрольные показатели на 2017 г.	
	План расходов 38 С/5 в объеме 507 млн. долл.	План расходов 38 С/5 в объеме 518 млн. долл.
<p>3. Число подготовленных специалистов, использующих свои навыки для поддержки национальных органов власти</p>	<ul style="list-style-type: none"> – МООД/ОБИС: (i) не менее 355 студентов, прошедших подготовку по вопросам, связанным с МООД или ОБИС – (ii) приблизительно 4 публикации, подготовленные проходящими курс подготовки студентами и ссылающимися на МООД или ОБИС – ПМТ: выполнение невозможно – МОКАФРИКА: (i) летние школы в Африке организовываться не будут; (ii) не будет оказана поддержка кафедрам ЮНЕСКО; (iii) не будет оказана поддержка региональным учебным центрам Глобальной академии «Океан-учитель» – МОКАРИБ: (i) летние школы организовываться не будут; (ii) поддержка региональным учебным центрам Глобальной академии «Океан-учитель» оказываться не будет – ВЕСТПАК: создание крайне ограниченного числа региональных учебных и научных центров (РУНЦ), курсы, возможно, организованы не будут 	<ul style="list-style-type: none"> – МООД/ОБИС: (i) не менее 360 студентов, прошедших подготовку по вопросам, связанным с МООД или ОБИС – (ii) приблизительно 4 публикации, подготовленные проходящими курс подготовки студентами и ссылающимися на МООД или ОБИС – ПМТ: выполнение невозможно – МОКАФРИКА: (i) летние школы в Африке организовываться не будут; (ii) не будет оказана поддержка кафедрам ЮНЕСКО; (iii) не будет оказана поддержка региональным учебным центрам Глобальной академии «Океан-учитель» – МОКАРИБ: (i) летние школы организовываться не будут; (ii) поддержка региональным учебным центрам Глобальной академии «Океан-учитель» оказываться не будет – ВЕСТПАК: создание крайне ограниченного числа региональных учебных и научных центров (РУНЦ), курсы, возможно, организованы не будут

Показатели эффективности	Контрольные показатели на 2017 г.	
	План расходов 38 С/5 в объеме 507 млн. долл.	План расходов 38 С/5 в объеме 518 млн. долл.
4. Число стран, участвующих в научном докладе о мировом океане (НДМО) и предоставляющих для него информацию (исключительно за счет внебюджетного финансирования)	<ul style="list-style-type: none"> – <i>Количественный библиометрический анализ для наблюдения за развитием в науке выполняться не будет</i> – <i>Анализ деятельности сетей и научного сотрудничества на региональном уровне выполняться не будет</i> – <i>Анализ качественных аспектов на основе информации, полученной в ходе специального обследования</i> – <i>Получение ответов в рамках обследования МОК о национальном потенциале в области океанографии по меньшей мере от 30 стран</i> 	<ul style="list-style-type: none"> – <i>Количественный библиометрический анализ для наблюдения за развитием в науке выполняться не будет</i> – <i>Анализ деятельности сетей и научного сотрудничества на региональном уровне выполняться не будет</i> – <i>Анализ качественных аспектов на основе информации, полученной в ходе специального обследования</i> – <i>Получение ответов в рамках обследования МОК о национальном потенциале в области океанографии по меньшей мере от 30 стран</i>

Ожидаемый результат 7: Расширение глобального сотрудничества в области экологических и геологических наук

Показатели эффективности	Контрольные показатели на 2017 г.	
	План расходов 38 С/5 в объеме 507 млн. долл.	План расходов 38 С/5 в объеме 518 млн. долл.
1. Процентная доля развивающихся государств-членов, ученые из которых принимают активное участие в сотрудничестве по линии Север-Юг и Юг-Юг в рамках проектов МПГК, сосредоточенных на таких основных тематических областях, как геоопасности, использование полезных ископаемых и изменение климата	– <i>45% государств-членов, ученые из которых принимают участие в проектах МПГК, относятся к развивающимся странам</i>	– <i>По меньшей мере 50% ученых из развивающихся стран</i>
2. Число государств-участников, институты которых участвуют в разработке инициативы по наукам о Земле в Африке в рамках Африканской сети институтов по наукам о Земле (АСИНЗ)	– <i>По меньшей мере 20 государств-членов дополнительно</i>	– <i>По меньшей мере 20 государств-членов дополнительно</i>
3. Число государств-членов, включивших науки о Земле в школьные учебные программы	– <i>Не менее 1 страны</i>	– <i>Не менее 1 страны</i>

Показатели эффективности	Контрольные показатели на 2017 г.	
	План расходов 38 С/5 в объеме 507 млн. долл.	План расходов 38 С/5 в объеме 518 млн. долл.
4. Число государств-членов, участвующих в Глобальной сети геопарков	– Создание новых глобальных геопарков по меньшей мере в 15 государствах-членах с уделением особого внимания недостаточно представленным регионам	– Создание новых глобальных геопарков по меньшей мере в 20 государствах-членах с уделением особого внимания недостаточно представленным регионам

Ожидаемый результат 8: Совершенствование мер уменьшения опасности бедствий; укрепление систем раннего предупреждения об опасных природных явлениях; повышение готовности к бедствиям и устойчивости

Показатели эффективности	Контрольные показатели на 2017 г.	
	План расходов 38 С/5 в объеме 507 млн. долл.	План расходов 38 С/5 в объеме 518 млн. долл.
1. Число новых партнерских связей, установленных получившими поддержку государствами-членами в целях пропаганды мер, связанных с уменьшением опасности бедствий	– Установление связей по меньшей мере с 4 новыми партнерами на глобальном и региональном уровнях	– Установление связей по меньшей мере с 4 новыми партнерами на глобальном и региональном уровнях
2. Число получивших поддержку государств-членов, которые повысили устойчивость и укрепили потенциал в области уменьшения опасности бедствий	– По меньшей мере 40 стран, в том числе не менее 7 стран Африки	– По меньшей мере 40 стран, в том числе не менее 7 стран Африки
3. Число сетей, созданных/укрепленных на глобальном, региональном и местном уровнях посредством обмена научной и технической информацией	– Укрепление/создание по меньшей мере 5 сетей	– Укрепление/создание по меньшей мере 5 сетей

Ожидаемый результат 9: Усиление использования биосферных заповедников в качестве мест обучения по проблематике справедливого и устойчивого развития, а также смягчения последствий изменения климата и адаптации к нему

Показатели эффективности	Контрольные показатели на 2017 г.	
	План расходов 38 С/5 в объеме 507 млн. долл.	План расходов 38 С/5 в объеме 518 млн. долл.
1. Число новых биосферных заповедников (БЗ), присоединившихся к всемирной сети БЗ ЮНЕСКО (ВСБЗ), сети объектов обучения в интересах устойчивого развития.	– Создание в первую очередь в развивающихся странах и НРС по меньшей мере 50 новых БЗ, в том числе трех трансграничных БЗ	– Создание в первую очередь в развивающихся странах и НРС по меньшей мере 50 новых БЗ, в том числе трех трансграничных БЗ

Показатели эффективности	Контрольные показатели на 2017 г.	
	План расходов 38 С/5 в объеме 507 млн. долл.	План расходов 38 С/5 в объеме 518 млн. долл.
2. Доля получивших поддержку БЗ, выполняющих рекомендации Мадридского плана действий и функционирующих в соответствии с принципами и уставными рамочными критериями, заложенными в Севильской стратегии	– <i>Переход по меньшей мере 80% биосферных заповедников на критерии Севильской стратегии и оказание остальным БЗ содействия со стороны ЮНЕСКО в достижении этой цели</i>	– <i>Переход по меньшей мере 80% биосферных заповедников на критерии Севильской стратегии и оказание остальным БЗ содействия со стороны ЮНЕСКО в достижении этой цели</i>
3. Доля получивших поддержку государств-членов, разработавших и осуществляющих план действий в поддержку стратегии МАБ (2014-2021 гг.) и новой стратегии программы МАБ и ее Всемирной сети биосферных заповедников (2015-2025 гг.), утвержденной Международным координационным советом МАБ (МКС) в 2015 г.	– <i>Поддержка стратегии на 2014-2021 гг. не менее 50% государств-членов</i> – <i>Утверждение проекта стратегии на 26-й (2014 г.) и 27-й сессиях (2015 г.) МКС/МАБ</i>	– <i>Поддержка стратегии на 2014-2021 гг. не менее 50% государств-членов</i> – <i>Утверждение проекта стратегии на 26-й (2014 г.) и 27-й сессиях (2015 г.) МКС/МАБ</i>
4. Число научно-исследовательских программ/проектов, осуществляемых в биосферных заповедниках в интересах науки устойчивого развития и непосредственно устойчивого развития	– <i>Осуществление в каждом регионе/ тематической сети по меньшей мере одной исследовательской программы/проекта</i>	– <i>Осуществление в каждом регионе/ тематической сети по меньшей мере одной исследовательской программы/проекта</i>

Ожидаемый результат 10: Укрепление мер реагирования на местные, региональные и глобальные задачи в области безопасности водных ресурсов

Показатели эффективности	Контрольные показатели на 2017 г.	
	План расходов 38 С/5 в объеме 507 млн. долл.	План расходов 38 С/5 в объеме 518 млн. долл.
1. Число получивших поддержку учреждений, разработавших программы исследований и подготовки кадров по управлению рисками наводнений и засух в связи с экстремальными климатическими явлениями	– <i>По меньшей мере 20 учреждений в 3 регионах</i>	– <i>По меньшей мере 20 учреждений в 3 регионах</i>

Показатели эффективности	Контрольные показатели на 2017 г.	
	План расходов 38 С/5 в объеме 507 млн. долл.	План расходов 38 С/5 в объеме 518 млн. долл.
2. Число государств-членов, повысивших эффективность управления ресурсами подземных вод и речных бассейнов на местном, национальном и трансграничном уровнях	<ul style="list-style-type: none"> – Участие 10 государств-членов в Глобальной сети мониторинга подземных вод (ГСМПВ) – Использование методологии оценки трансграничных водоносных горизонтов в 30 государствах-членах 	<ul style="list-style-type: none"> – Участие 11 государств-членов в Глобальной сети мониторинга подземных вод (ГСМПВ) – Использование методологии оценки трансграничных водоносных горизонтов в 25 государствах-членах
3. Число государств-членов, использующих инновационные инструменты и подходы, направленные на решение проблемы дефицита и качества водных ресурсов	<ul style="list-style-type: none"> – По меньшей мере 60 государств-членов всех регионов 	<ul style="list-style-type: none"> – 60 государств-членов, в том числе 5 из региона арабских государств и 5 – из стран Африки
4. Число получивших поддержку городских зон, разработавших инновационные и комплексные подходы к управлению водными ресурсами	<ul style="list-style-type: none"> – По меньшей мере 50 городских зон 	<ul style="list-style-type: none"> – По меньшей мере 50 городских зон
5. Число получивших поддержку государств-членов, которые руководствуются методическими рекомендациями и внесли вклад в комплексное управление водными и экосистемными ресурсами	<ul style="list-style-type: none"> – По меньшей мере 5 государств-членов 	<ul style="list-style-type: none"> – По меньшей мере 6 государств-членов
6. Число получивших поддержку государств-членов, которые укрепили образование в области водных ресурсов на всех уровнях обучения в интересах повышения безопасности водоснабжения	<ul style="list-style-type: none"> – По меньшей мере 35 государств-членов в Африке – Создание по меньшей мере одной сети с участием экспертов по вопросам водоснабжения и специалистов СМИ 	<ul style="list-style-type: none"> – По меньшей мере 35 государств-членов в Африке – Создание по меньшей мере одной сети с участием экспертов по вопросам водоснабжения и специалистов СМИ

Ожидаемый результат 11: Совершенствование знаний, инноваций и политики, а также укрепление человеческого и институционального потенциала в области безопасности водных ресурсов посредством активизации международного сотрудничества

Показатели эффективности	Контрольные показатели на 2017 г.	
	План расходов 38 С/5 в объеме 507 млн. долл.	План расходов 38 С/5 в объеме 518 млн. долл.
1. Число резолюций об оказании поддержки государствам-членам в целях укрепления управления водными ресурсами посредством сотрудничества на национальном, региональном и международном уровнях	– <i>Принятие Советом МГП 8 резолюций МГП</i>	– <i>Принятие Советом МГП 8 резолюций МГП</i>
2. Число студентов или специалистов, прошедших подготовку в учреждениях ЮНЕСКО в области водных ресурсов на начальном или среднем уровне, уровне бакалавра, магистра и доктора наук или в рамках постдипломных или неформальных учебных курсов и получивших навыки, позволяющие решать проблемы безопасности водных ресурсов; число технических специалистов по вопросам функционирования водохозяйственного сектора и инфраструктуры водоснабжения	– <i>По меньшей мере 1 500 специалистов, в частности, из развивающихся стран, из которых женщины составляют не менее 30%</i>	– <i>По меньшей мере 1 500 специалистов, в частности, из развивающихся стран, из которых женщины составляют не менее 30%</i>
3. Число глобальных оценок, касающихся водных ресурсов, с данными, представляющими интерес для разработчиков политики	– <i>Подготовка в рамках осуществляемой под руководством ЮНЕСКО Программы оценки водных ресурсов мира (ПОВРМ) по меньшей мере 3 докладов о состоянии водных ресурсов мира (ДСВРМ) и тематических исследований по этой проблеме</i> – <i>По меньшей мере 300 упоминаний ДСВРМ в научных и ненаучных публикациях</i>	– <i>Подготовка в рамках осуществляемой под руководством ЮНЕСКО Программы оценки водных ресурсов мира (ПОВРМ) по меньшей мере 3 докладов о состоянии водных ресурсов мира (ДСВРМ) и тематических исследований по этой проблеме</i> – <i>По меньшей мере 300 упоминаний ДСВРМ в научных и ненаучных публикациях</i>
4. Число учреждений ЮНЕСКО по вопросам водных ресурсов, активно участвующих в подготовке всеобъемлющей рамочной основы в целях укрепления взаимовыгодной координации по вопросам науки, образования и инноваций в области водных ресурсов	– <i>По меньшей мере 20 учреждений всех регионов</i>	– <i>По меньшей мере 22 учреждения всех регионов</i>

Показатели эффективности	Контрольные показатели на 2017 г.	
	План расходов 38 С/5 в объеме 507 млн. долл.	План расходов 38 С/5 в объеме 518 млн. долл.
5. Число экспертов, вносящих вклад в проведение анализа и обобщение научных и технических данных для дальнейшего использования при принятии политических решений и разработке учебных программ	– Анализ данных силами 100 экспертов для подготовки актуальной для директивных органов информации (при условии мобилизации соответствующих внебюджетных средств)	– Анализ данных силами 100 экспертов для подготовки актуальной для директивных органов информации (при условии мобилизации соответствующих внебюджетных средств)

Глобальный приоритет «Гендерное равенство»

Ожидаемый результат 1: Укрепление потенциалов женщин в научных областях компетенции ЮНЕСКО, в том числе путем популяризации женщин-ученых как ролевых моделей и наставников для женщин – учащих и молодых ученых

Показатель эффективности	Контрольные показатели на 2017 г.	
	План расходов 38 С/5 в объеме 507 млн. долл.	План расходов 38 С/5 в объеме 518 млн. долл.
1. Число женщин – учащих и молодых ученых, получающих услуги наставников благодаря мероприятиям ЮНЕСКО	– Не менее 250 учащих	– Не менее 350 учащих

Ожидаемый результат 2: Укрепление сетей женщин-ученых в различных научных областях и регионах, в том числе посредством кафедр ЮНЕСКО-УНИТВИН

Показатели эффективности	Контрольные показатели на 2017 г.	
	План расходов 38 С/5 в объеме 507 млн. долл.	План расходов 38 С/5 в объеме 518 млн. долл.
1. Число существующих сетей женщин-ученых, получивших поддержку	– Не менее 10 сетей	– Не менее 10 сетей
2. Число новых сетей, работающих в интересах женщин-ученых	– Не менее 3 сетей	– Не менее 3 сетей

Ожидаемый результат 3: Определение, измерение и оценка данных в разбивке по полу и составление перечня инструментов политики, оказывающих влияние на гендерное равенство

Показатели эффективности	Контрольные показатели на 2017 г.	
	План расходов 38 С/5 в объеме 507 млн. долл.	План расходов 38 С/5 в объеме 518 млн. долл.
1. Подготовка перечня и анализ пробелов в отношении средств политики в областях естественных наук, технологии, инженерных наук и математики (ЕНТИМ) и гендерных показателей	– 1 перечень	– 1 перечень
2. Число государств-членов, проводящих обзоры инструментов политики в областях ЕНТИМ в целях поощрения гендерного равенства	– 30 стран	– 30 стран

Ожидаемый результат 4: Содействие эффективному участию женщин в процессах высокого уровня, формирующих научную повестку дня и научную политику

Показатели эффективности	Контрольные показатели на 2017 г.	
	План расходов 38 С/5 в объеме 507 млн. долл.	План расходов 38 С/5 в объеме 518 млн. долл.
1. Процентная доля женщин, участвующих в организуемых ЮНЕСКО научных конференциях, совещаниях и учебно-практических семинарах по вопросам научной политики	– 40%	– 40%
2. Процентная доля женщин, назначенных ЮНЕСКО в научные комитеты высокого уровня	– 40%	– 40%

Глобальный приоритет «Африка»

Флагманская программа 3: Использование НТИ и знаний в интересах устойчивого социально-экономического развития Африки

Ожидаемый результат 1: Создание национальных инновационных систем, имеющее целью формирование политики в области НТИ и создание соответствующих управленческих и мониторинговых структур

Показатели эффективности	Контрольные показатели на 2017 г.	
	План расходов 38 С/5 в объеме 507 млн. долл.	План расходов 38 С/5 в объеме 518 млн. долл.
1. Число стран, получивших поддержку, которые сформулировали и осуществляют политику и стратегии в области НТИ	– Не менее 10 стран	– Не менее 10 стран
2. Число африканских стран, участвующих в инициативах ПГОНТИ и ГО-ИПНТИ	– Включение не менее 10 стран Африки в деятельность платформы ГО ИПНТИ	– Включение не менее 10 стран Африки в деятельность платформы ГО ИПНТИ

Ожидаемый результат 2: Укрепление связанных с ЮНЕСКО сетей и сетей африканских институтов в целях обеспечения руководства и формулирования руководящих принципов по актуальным и стратегическим вопросам во всех областях компетенции ЮНЕСКО в сфере науки

Показатели эффективности	Контрольные показатели на 2017 г.	
	План расходов 38 С/5 в объеме 507 млн. долл.	План расходов 38 С/5 в объеме 518 млн. долл.
1. Число получивших поддержку сетей, участвующих в диалоге по вопросам политики на региональном уровне	– Активное участие 4 региональных сетей в диалоге по вопросам политики	– Активное участие 4 региональных сетей в диалоге по вопросам политики
2. Число кратких аналитических справок, подготовленных получившими поддержку и базирующимися в Африке сетями, по вопросам политики в области производства знаний и формирования основанной на знаниях политики для Африки	– Подготовка ежегодно не менее 2 кратких аналитических справок по вопросам политики и их распространение в Африке	– Подготовка ежегодно не менее 2 кратких аналитических справок по вопросам политики и их распространение в Африке
3. Число стран и/или региональных организаций, разрабатывающих и осуществляющих политику в области использования возобновляемых источников энергии	– Не менее 4 стран и/или региональных организаций	– Не менее 4 стран и/или региональных организаций

Ожидаемый результат 3: Укрепление институционального и человеческого потенциала в целях формирования навыков, связанных с техническим прогнозированием, оценкой, согласованием, приобретением, передачей, распространением, интернализацией и получением базовых знаний в области управления системами НТИ

Показатели эффективности	Контрольные показатели на 2017 г.	
	План расходов 38 С/5 в объеме 507 млн. долл.	План расходов 38 С/5 в объеме 518 млн. долл.
1. Число получивших поддержку африканских учреждений высшего образования, внедряющих новые или усовершенствованные учебные программы и осуществляющих программы исследований в области НТИ для Африки	– Оказание помощи 10 африканским университетам в разработке учебных программ и программ исследований, связанных с НТИ – Пересмотр своей деятельности в области инженерных наук и ИКТ 3 университетами в Африке	– Оказание помощи 10 африканским университетам в разработке учебных программ и программ исследований, связанных с НТИ – Пересмотр своей деятельности в области инженерных наук и ИКТ 3 университетами в Африке

Показатели эффективности	Контрольные показатели на 2017 г.	
	План расходов 38 С/5 в объеме 507 млн. долл.	План расходов 38 С/5 в объеме 518 млн. долл.
2. Число получивших поддержку государств-членов, улучшивших использование возобновляемых источников энергии и управление ими	– Не менее 8 стран	– Не менее 8 стран
3. Число африканских экспертов в области передачи технологий и управления технологиями	– Проведение нескольких семинаров; по меньшей мере 200 африканских экспертов, специализирующихся в области передачи технологий и управления технологиями	– Проведение нескольких семинаров; по меньшей мере 200 африканских экспертов, специализирующихся в области передачи технологий и управления технологиями

Ожидаемый результат 4: Укрепление сотрудничества по линии Юг-Юг и Север-Юг между африканскими и другими развитыми и развивающимися странами в деле разработки политики и создания потенциала в области НТИ

Показатели эффективности	Контрольные показатели на 2017 г.	
	План расходов 38 С/5 в объеме 507 млн. долл.	План расходов 38 С/5 в объеме 518 млн. долл.
1. Число получивших поддержку африканских научно-исследовательских институтов и африканских экспертов, вовлеченных в сотрудничество с учреждениями других развивающихся стран (МЦТФ, ТВАС и др.)	– 16 учреждений в Африке, занимающихся вопросами НТИ, вовлеченных дополнительно в программы сотрудничества по линии Юг-Юг и Север-Юг	– 16 учреждений в Африке, занимающихся вопросами НТИ, вовлеченных дополнительно в программы сотрудничества по линии Юг-Юг и Север-Юг
2. Число новых научно-исследовательских проектов, осуществляемых на совместной основе африканскими учреждениями и партнерами из развитых стран	– Осуществление на совместной основе не менее 10 новых научно-исследовательских проектов	– Осуществление на совместной основе не менее 10 новых научно-исследовательских проектов
3. Число африканских государств-членов, получивших поддержку в деле разработки или пересмотра политики в области НТИ	– Не менее 8 стран в Африке	– Не менее 8 стран в Африке

Ожидаемый результат 5: Создание математических и физических хабов для талантливой африканской молодежи с уделением особого внимания ученым-женщинам

Показатели эффективности	Контрольные показатели на 2017 г.	
	План расходов 38 С/5 в объеме 507 млн. долл.	План расходов 38 С/5 в объеме 518 млн. долл.
1. Число созданных центров и кафедр по математике и физике	– Создание 2 центров и 2 кафедр	– Создание 2 центров и 2 кафедр
2. Разработка математической модели по повышению уровня моря в Гвинейском заливе и проблемам изменения климата	– Разработка и Разработка и внедрение 1 модели	– Разработка и Разработка и внедрение 1 модели
3. Число предложений на получение профессионального образования для талантливых африканских студентов	– Разработка 6 программ подготовки кадров	– Разработка 6 программ подготовки кадров
4. Улучшение гендерного соотношения в рамках программ подготовки кадров	– Не менее 45% слушателей из числа женщин	– Не менее 45% слушателей из числа женщин
5. Число организованных с различными партнерами мероприятий, в которых обеспечено участие женщин и молодежи	– Осуществление не менее 4 мероприятий	– Осуществление не менее 4 мероприятий

Ожидаемый результат 6: Поощрение формирования культуры инноваций, науки и технологии через использование имеющихся знаний

Показатели эффективности	Контрольные показатели на 2017 г.	
	План расходов 38 С/5 в объеме 507 млн. долл.	План расходов 38 С/5 в объеме 518 млн. долл.
1. Число научных парков и технологических бизнес-инкубаторов (ТБИ), получивших техническую поддержку	– Не менее 2 учреждений, получивших техническую поддержку	– Не менее 2 учреждений, получивших техническую поддержку
2. Число организованных учебных семинаров	– Не менее 4 мероприятий	– Не менее 4 мероприятий

Ожидаемый результат 7: Расширение возможностей государств-членов в области построения инклюзивных обществ знаний, создания условий для устойчивого развития и мира путем поощрения и использования многоязычия в киберпространстве, обеспечения всеобщего доступа к информации и ее сохранения, развития навыков применения информационно-коммуникационных технологий (ИКТ) и использования открытых решений (на основе вклада КП V)

Показатели эффективности	Контрольные показатели на 2017 г.	
	План расходов 38 С/5 в объеме 507 млн. долл.	План расходов 38 С/5 в объеме 518 млн. долл.
<p>1. Число государств-членов, которые разработали рамки политики и приняли конкретные меры в отношении обеспечения всеобщего доступа к информации с использованием ИКТ, мобильных устройств и открытых решений с уделением особого внимания учителям, учащимся, профессионалам в области информации и/или ученым</p>	<ul style="list-style-type: none"> – <i>Осуществление по меньшей мере 3 государствами-членами национальных или региональных мер политики, в частности посредством укрепления потенциала национальных учреждений, а также посредством глобальных форумов в областях ООР, ОД, СОПО, открытых данных и обеспечения доступности информации</i> – <i>Разработка 2 учебных курсов по тематике ОД для самостоятельного изучения и обучение 100 администраторов открытого доступа, студентов и других заинтересованных участников</i> – <i>Разработка и апробирование по меньшей мере 3 национальными образовательными учреждениями учебных курсов по вопросам доступности информации и ИКТ в формате ООР</i> – <i>Тестирование в 1 пилотном государстве-члене показателей оценки профессиональных компетенций преподавателей</i> 	<ul style="list-style-type: none"> – <i>Осуществление по меньшей мере 4 государствами-членами национальных или региональных мер политики, в частности посредством укрепления потенциала национальных учреждений, а также посредством глобальных форумов в областях ООР, ОД, СОПО, открытых данных и обеспечения доступности информации</i> – <i>Разработка 2 учебных курсов по тематике ОД для самостоятельного изучения и обучение 200 администраторов открытого доступа, студентов и других заинтересованных участников</i> – <i>Разработка и апробирование по меньшей мере 4 национальными образовательными учреждениями учебных курсов по вопросам доступности информации и ИКТ в формате ООР</i> – <i>Тестирование в 1 пилотном государстве-члене показателей оценки профессиональных компетенций преподавателей</i>

Показатели эффективности	Контрольные показатели на 2017 г.	
	План расходов 38 С/5 в объеме 507 млн. долл.	План расходов 38 С/5 в объеме 518 млн. долл.
2. Число государств-членов, осуществляющих национальную политику обеспечения всеобщего доступа к информации и знаниям и положения, содержащиеся в нормативном документе	– <i>Принятие по меньшей мере 2 государствами-членами мер политики в области доступа к информации и ИКТ</i>	– <i>Принятие по меньшей мере 2 государствами-членами мер политики в области доступа к информации и ИКТ</i>
3. Рекомендация о развитии и использовании многоязычия и всеобщем доступе к киберпространству	– <i>Представление по меньшей мере 3 государствами-членами докладов о мерах по выполнению положений Рекомендации о поощрении и использовании многоязычия и всеобщем доступе к киберпространству</i> – <i>Проведение исследований и публикация материалов в отношении по меньшей мере 2 примеров передового опыта в области обеспечения открытого доступа</i>	– <i>Представление по меньшей мере 4 государствами-членами докладов о мерах по выполнению положений Рекомендации о поощрении и использовании многоязычия и всеобщем доступе к киберпространству</i> – <i>Проведение исследований и публикация материалов в отношении по меньшей мере 2 примеров передового опыта в области обеспечения открытого доступа</i>
4. Число преподавателей, эффективно использующих в своей профессиональной деятельности ИКТ в целях формирования условий, способствующих повышению качества процесса обучения	– <i>Использование Рамок компетенции преподавателей условиям в области ИКТ (РКП-ИКТ) по меньшей мере 2 педагогическими учебными заведениями</i>	– <i>Использование Рамок компетенции преподавателей условиям в области ИКТ (РКП-ИКТ) по меньшей мере 3 педагогическими учебными заведениями</i>
5. Использование открытых решений в инициативах по поддержке политики в отношении открытого, дистанционного, адаптивного, онлайн-обучения (электронного)	– <i>Разработка по меньшей мере 1 инструмента по поддержке политики и самостоятельного открытого, дистанционного, адаптивного, онлайн-обучения (электронного) обучения</i>	– <i>Разработка по меньшей мере 1 инструмента по поддержке политики и самостоятельного открытого, дистанционного, адаптивного, онлайн-обучения (электронного) обучения</i>

Ожидаемый результат 8: Расширение участия и повышение вклада африканской молодежи в решение проблем устойчивого развития и обеспечения устойчивой жизнедеятельности на местном уровне посредством разработки функциональных мобильных приложений (на основе вклада КП V)

Показатель эффективности	Контрольные показатели на 2017 г.	
	План расходов 38 С/5 в объеме 507 млн. долл.	План расходов 38 С/5 в объеме 518 млн. долл.
<p>1. Организация для африканских мальчиков и девочек соответствующего качественного и мотивирующего курса обучения на местном уровне с предоставлением им наставнических услуг в интересах разработки приложений для мобильного телефона</p>	<ul style="list-style-type: none"> – Прохождение не менее чем 500 девочками и мальчиками полного курса обучения с использованием учебных материалов на основе открытых образовательных ресурсов с открытым исходным кодом в целях разработки приложений в интересах устойчивого развития – Подготовка первого сборника информационных материалов об африканских и международных конкурсах по созданию мобильных приложений в целях стимулирования интереса и предоставления обучающимся возможности представления разработанных ими приложений – Представление десяти лучших приложений в рамках мероприятий международного уровня, например, на форуме «NetExplo» – Развитие партнерских связей с производителями мобильных устройств и разработчиками ПО, провайдерами сетевых услуг и учебными заведениями 	<ul style="list-style-type: none"> – Прохождение не менее чем 800 девочками и мальчиками полного курса обучения с использованием учебных материалов на основе открытых образовательных ресурсов с открытым исходным кодом в целях разработки приложений в интересах устойчивого развития – Подготовка первого сборника информационных материалов об африканских и международных конкурсах по созданию мобильных приложений в целях стимулирования интереса и предоставления обучающимся возможности представления разработанных ими приложений – Представление десяти лучших приложений в рамках мероприятий международного уровня, например, на форуме «NetExplo» – Развитие партнерских связей с производителями мобильных устройств и разработчиками ПО, провайдерами сетевых услуг и учебными заведениями

Ожидаемый результат 9: Сохранение документального наследия для расширения доступа к знаниям посредством программы «Память мира» (на основе вклада КП V)

Показатели эффективности	Контрольные показатели на 2017 г.	
	План расходов 38 С/5 в объеме 507 млн. долл.	План расходов 38 С/5 в объеме 518 млн. долл.
<p>1. Укрепление в государствах-членах мероприятий по охране, обеспечению сохранности и доступности информации и документального наследия, в том числе посредством выполнения нормативных актов</p>	<ul style="list-style-type: none"> – Включение не менее 2 новых записей в Реестр «Память мира» – Создание и начало функционирования не менее 1 нового национального комитета по программе «Память мира» – Начало работы новой онлайн-платформы «Всемирный атлас языков ЮНЕСКО», формирование сообщества специалистов-практиков, укрепление мониторингового потенциала по меньшей мере 10 национальных языковых институтов и обеспечение глобальной информационной поддержки в отношении рекомендаций, сформулированных в нормативных актах – Создание учреждениями государств-членов по меньшей мере 1 новой цифровой библиотечной службы 	<ul style="list-style-type: none"> – Включение не менее 3 новых записей в Реестр «Память мира» – Создание и начало функционирования не менее 1 нового национального комитета по программе «Память мира» – Начало работы новой онлайн-платформы «Всемирный атлас языков ЮНЕСКО», формирование сообщества специалистов-практиков, укрепление мониторингового потенциала по меньшей мере 10 национальных языковых институтов и обеспечение глобальной информационной поддержки в отношении рекомендаций, сформулированных в нормативных актах – Создание учреждениями государств-членов по меньшей мере 1 новой цифровой библиотечной службы

Флагманская программа 4: Поощрение развития науки в целях совершенствования управления природными ресурсами Африки и снижения риска бедствий

Ожидаемый результат 1: Удовлетворение потребностей африканских государств-членов в научных знаниях и развитии потенциала в области науки об океане, наблюдений за океаном, смягчения последствий опасных океанических явлений и управления данными

Показатели эффективности	Контрольные показатели на 2017 г.	
	План расходов 38 С/5 в объеме 507 млн. долл.	План расходов 38 С/5 в объеме 518 млн. долл.
1. Число стран, участвующих в рассмотрении предложения по научному докладу о мировом океане	– <i>Предстоит определить по итогам обзора и на основе решения Исполнительного совета</i>	– <i>Предстоит определить по итогам обзора и на основе решения Исполнительного совета</i>
2. Процентная доля ученых в области морских наук в каждом государстве-члене из региона	– <i>Дополнительное увеличение на 3%</i>	– <i>Дополнительное увеличение на 3%</i>
3. Процентная доля ученых, использующих в своей работе опыт, приобретенный благодаря проекту «Океан-инструктор»	– <i>25% экспертов, подготовленных в рамках проекта «Океан-инструктор», сообщают об использовании приобретенного опыта в своей повседневной работе</i>	– <i>25% ученых, использующих в своей работе опыт, приобретенный благодаря проекту «Океан-инструктор»</i>

Ожидаемый результат 2: Совершенствование потенциала в области управления геологическими ресурсами в Африке

Показатели эффективности	Контрольные показатели на 2017 г.	
	План расходов 38 С/5 в объеме 507 млн. долл.	План расходов 38 С/5 в объеме 518 млн. долл.
1. Число африканских институтов по наукам о Земле, готовящих специалистов, которые обладают знаниями в области геологии и других наук о Земле, включая сферу управления окружающей средой, для сектора ресурсов полезных ископаемых в Африке	– <i>Создание по меньшей мере 15 африканских институтов по наукам о Земле</i>	– <i>Создание по меньшей мере 15 африканских институтов по наукам о Земле</i>
2. Число государств-членов, использующих потенциал наук о Земле, в том числе информацию о геологическом наследии, в качестве инструмента устойчивого развития общества	– <i>Еще 2 государства-члена</i>	– <i>Еще 2 государства-члена</i>

Ожидаемый результат 3: Расширение сети ЮНЕСКО, состоящей из выделенных на международном уровне объектов, для содействия устойчивому социально-экономическому развитию, включая трансграничные объекты, на которых осуществляется успешное управление общими водными ресурсами и/или экосистемными ресурсами

Показатели эффективности	Контрольные показатели на 2017 г.	
	План расходов 38 С/5 в объеме 507 млн. долл.	План расходов 38 С/5 в объеме 518 млн. долл.
1. Число объектов под эгидой ЮНЕСКО (объектов всемирного природного наследия, биосферных заповедников и будущих геопарков), которые предприняли шаги в целях устойчивого развития, в частности, сформулировали и осуществляют мероприятия в области «зеленой» и «синей» экономики	– Не менее 15 объектов	– Не менее 15 объектов
2. Число африканских стран, предпринимаящих шаги для создания трансграничных биосферных заповедников и объектов всемирного природного наследия и совместного управления ими	– Не менее 3 стран	– Не менее 3 стран
3. Число трансграничных речных бассейнов, включенных в программу «Водные ресурсы для мира в Африке»	– Не менее 5	– Не менее 5

Ожидаемый результат 4: Совершенствование управления пресноводными ресурсами в Африке и повышение их безопасности с уделением особого внимания проблемам, связанным с водными ресурсами, включая засухи, наводнения, проектирование и управление в отношении инфраструктуры, а также урбанизацию

Показатели эффективности	Контрольные показатели на 2017 г.	
	План расходов 38 С/5 в объеме 507 млн. долл.	План расходов 38 С/5 в объеме 518 млн. долл.
1. Число африканских государств-членов, использующих новые инструменты, стандарты или руководящие принципы для решения вопросов, связанных с изменением климата, водными ресурсами, УОБ и связанных с этим проблем	– Не менее 10 стран	– Не менее 11 стран

Показатели эффективности	Контрольные показатели на 2017 г.	
	План расходов 38 С/5 в объеме 507 млн. долл.	План расходов 38 С/5 в объеме 518 млн. долл.
2. Число стран, участвующих в Программе по созданию потенциала в области водных ресурсов в Африке	– Не менее 15	– Не менее 15

Ожидаемый результат 5: Повышение потенциала африканских государств-членов в области оценки рисков и обеспечения раннего предупреждения об опасных природных явлениях и включение этими государствами вопросов УОБ в национальные планы

Показатели эффективности	Контрольные показатели на 2017 г.	
	План расходов 38 С/5 в объеме 507 млн. долл.	План расходов 38 С/5 в объеме 518 млн. долл.
1. Создание согласованных и стандартизованных систем мониторинга и предупреждения об опасных явлениях в прибрежной зоне, охватывающих прибрежные районы Африки	– 1 система	– 1 система
2. Число получивших поддержку стран, у которых повысилась устойчивость и увеличился потенциал в области уменьшения опасности бедствий благодаря созданию/распространению знаний, подготовке кадров, использованию соответствующих средств и проведению информационно-разъяснительной работы	– По меньшей мере 10	– По меньшей мере 10

Ожидаемый результат 6: Осуществление совместных инициатив среди носителей знаний коренного населения и научных знаний в целях совместного производства знаний в интересах противостояния вызовам, связанным с глобальным изменением климата

Показатели эффективности	Контрольные показатели на 2017 г.	
	План расходов 38 С/5 в объеме 507 млн. долл.	План расходов 38 С/5 в объеме 518 млн. долл.
1. Число МОСРГ, использующих политику НТИ в целях адаптации к изменению климата и устойчивого развития	– По меньшей мере 3 МОСРГ	– По меньшей мере 3 МОСРГ

Показатели эффективности	Контрольные показатели на 2017 г.	
	План расходов 38 С/5 в объеме 507 млн. долл.	План расходов 38 С/5 в объеме 518 млн. долл.
2. Число коренных общин, занимающихся скотоводством, способных документировать знания, касающиеся адаптации к изменению климата, и обмениваться ими	– Обучение 4 общин навыкам документирования знаний и умению обмениваться ими	– Обучение 4 общин навыкам документирования знаний и умению обмениваться ими

Крупная программа III

Социальные и гуманитарные науки

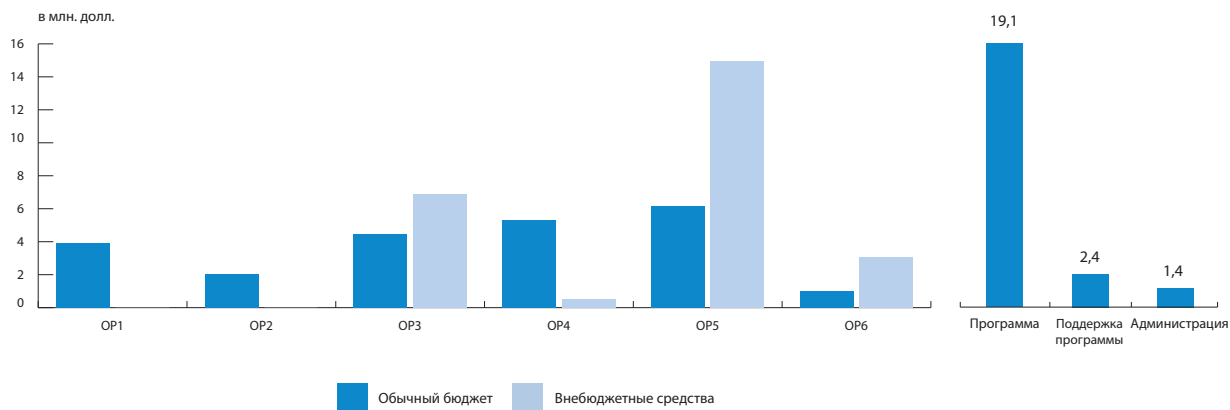
Главное направление деятельности (ГНД)/ Ожидаемый результат (ОР)	Бюджетный приоритет ⁽¹⁾	План расходов ННР (507 млн. долл.)				Укрепление	План расходов ННР+ (518 млн. долл.)				Внебюджетные средства ⁽²⁾
		Оперативный бюджет	Бюджет на персонал	Итого	Процентная доля по сравнению с 653 млн. долл.		Оперативный бюджет	Бюджет на персонал	Итого	Процентная доля по сравнению с 667 млн. долл.	
		долл.	долл.	долл.	%	долл.	долл.	долл.	долл.	%	долл.
ГНД 1 Мобилизация усилий в сфере перспективных исследований, знаний и выработки политики для поддержки социальных преобразований, социальной инклюзивности и межкультурного диалога		2 283 500	8 104 800	10 388 300	67%	518 400	2 801 900	8 104 800	10 906 700	67%	6 872 500
ОР1 Расширение перспективных исследований в области социальных и гуманитарных наук по вопросам социальных преобразований и межкультурного диалога на основе науки об устойчивом развитии и полностью инклюзивных правозащитных и учитывающих гендерную проблематику инициатив с целью укрепления национальной политики в сфере социальных наук и международного научного сотрудничества	A	842 400	3 076 900	3 919 300	84%	192 400	1 034 800	3 076 900	4 111 700	84%	-
ОР2 Разработка инициатив, основанных на подходе с ориентацией на права человека, в области образования, культуры, науки, коммуникации и информации в поддержку социальных преобразований, направленных на построение более инклюзивных обществ и более активного межкультурного диалога	B/C	526 200	1 494 900	2 021 100	41%	103 000	629 200	1 494 900	2 124 100	41%	-
ОР3 Укрепление потенциала руководителей, организаций гражданского общества и других ключевых заинтересованных сторон в вопросах разработки и осуществления инновационных предложений в области государственной политики в интересах социальной инклюзивности и межкультурного диалога с обеспечением особого внимания обездоленным группам	A	914 900	3 533 000	4 447 900	75%	223 000	1 137 900	3 533 000	4 670 900	75%	6 872 500
ГНД 2 Расширение возможностей государств-членов в деле регулирования этических, правовых, экологических и социальных последствий проблем, связанных с наукой и технологией, с целью достижения инклюзивного и устойчивого социального развития		1 468 900	3 857 800	5 326 700	80%	266 700	1 735 600	3 857 800	5 593 400	80%	500 500

Главное направление деятельности (ГНД)/ Ожидаемый результат (ОР)	Бюджетный приоритет ⁽¹⁾	План расходов ННР (507 млн. долл.)				Укрепление	План расходов ННР+ (518 млн. долл.)				Внебюджетные средства ⁽²⁾
		Оперативный бюджет	Бюджет на персонал	Итого	Процентная доля по сравнению с 65,3 млн. долл.		Оперативный бюджет	Бюджет на персонал	Итого	Процентная доля по сравнению с 66,7 млн. долл.	
		долл.	долл.	долл.	%	долл.	долл.	долл.	долл.	%	долл.
ОР4 Укрепление потенциала государств-членов в деле решения биоэтических задач и проблем и всестороннего участия в дискуссиях по биоэтике и по этическим, правовым и социальным последствиям передовых научных достижений, новых технологий и их практических приложений для устойчивого развития	A/C	1 468 900	3 857 800	5 326 700	80%	266 700	1 735 600	3 857 800	5 593 400	80%	500 500
ГНД 3 Разработка политики на основе процесса, обеспечивающего широкое участие заинтересованных сторон в сферах работы с молодежью и спорта; оказание поддержки развитию и гражданскому становлению молодежи и содействие применению правозащитного подхода в программах ЮНЕСКО		1 598 000	5 566 300	7 164 300	63%	360 100	1 958 100	5 566 300	7 524 400	63%	18 046 100
ОР5 Укрепление потенциала государств-членов в деле разработки и осуществления многосторонних и инклюзивных мер государственной молодежной политики и обеспечение активного участия молодых людей в общинном строительстве и демократических процессах	B	1 388 800	4 790 900	6 179 700	64%	309 700	1 698 500	4 790 900	6 489 400	65%	14 979 000
ОР6 Разработка и осуществление государствами-членами инклюзивной государственной политики с участием многих заинтересованных сторон в области физической культуры, спорта и борьбы с допингом	B	209 200	775 400	984 600	56%	50 400	259 600	775 400	1 035 000	56%	3 067 100
Итого, Крупная программа III		5 350 400	17 528 900	22 879 300	68%	1 145 200	6 495 600	17 528 900	24 024 500	69%	25 419 100

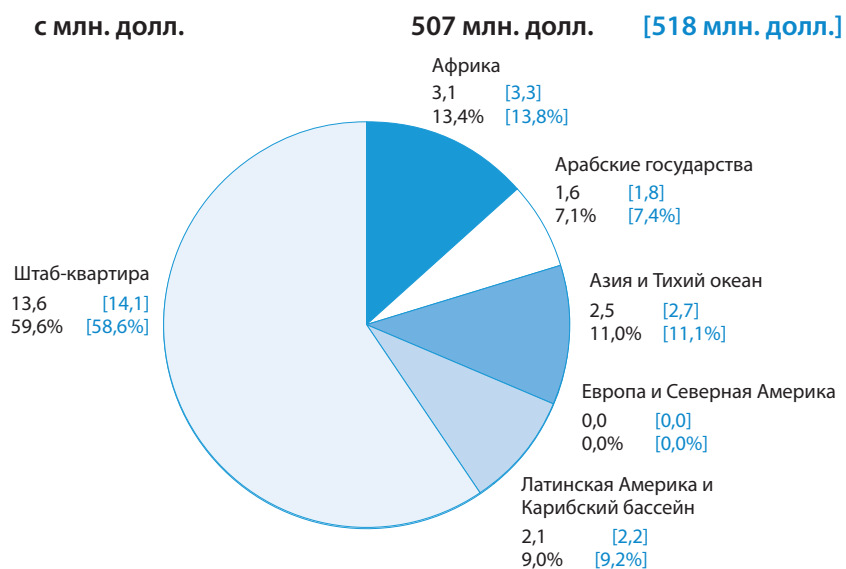
(1) Уровень бюджетных приоритетов в соответствии с установленным в Плане расходов в объеме 507 млн. долл. на 2014-2015 гг. рейтингом, как указано в приложении к решению 5 X/EX/2 и в документе 37 C/6.

(2) Проекты, подлежащие осуществлению в 2016-2017 гг., средства на которые уже получены или твердо обещаны, включая должности, финансируемые за счет возмещения вспомогательных расходов на программу.

Общая сумма средств обычной программы и внебюджетных средств (бюджет на персонал и оперативный бюджет) в разбивке по результатам и обычной программе по категориям БКР (программа/поддержка программы/управление) для Плана расходов (507 млн. долл.) по Проекту 38 С/5 с ННР



Распределение средств обычной программы по регионам и Штаб-квартире (бюджет на персонал и оперативный бюджет) для Планов расходов (507 млн. долл. и 518 млн. долл.) по Проекту 38 С/5



Ориентировочный вклад Сектора в деятельность по глобальным приоритетам

	Приоритет Африка		Приоритет Гендерное равенство	
	долл.	%	долл.	%
План расходов в объеме 507 млн. долл.	1 068 300	20,0	1 517 500	28,4
План расходов в объеме 518 млн. долл.	1 313 400	20,2	1 862 600	28,7

Крупная программа III – Социальные и гуманитарные науки

Согласно предварительным сметным ассигнованиям общий бюджетный пакет КП III составит 22 879 300 долл. (план расходов в объеме 507 млн. долл.) или 24 024 500 долл. (план расходов в объеме 518 млн. долл.). План расходов в объеме 507 млн. долл. позволит реализовать в целом крайне ограниченную программу мероприятий. Несмотря на активизацию усилий по децентрализации бюджетных средств в рамках вышеназванных сценариев, услуги, связанные с консультированием по вопросам политики и развитием потенциала, предпринимаемые главным образом на национальном уровне, будут в значительной степени урезаны ввиду бюджетных сокращений. Тем не менее, дополнительные ассигнования в размере 1 145 200 долл. (предусмотренные в плане расходов в объеме 518 млн. долл.) будут полностью использоваться для укрепления оперативной деятельности на местах, при этом расходы на персонал в обоих случаях планируются сохранить на уровне 17 528 900 долл.

Помимо общего улучшения соотношения между расходами на оперативную деятельность и расходами на персонал удалось добиться укрепления деятельности в рамках глобальных приоритетов. Процесс децентрализации в отношении Африки как с точки зрения общего бюджета на мероприятия, так и в плане укрепления штатного расписания многосекторальных региональных бюро идет по нарастающей. Приверженность учету аспектов, касающихся гендерного равенства, в рамках всех программных мероприятий будет сохранена.

В проекте документа 38 С/5 предлагается повысить уровень децентрализации общего бюджета на мероприятия в рамках плана расходов в объеме 507 млн. долл. как минимум до 56,6% по сравнению с 50%. Значительная доля этих средств (20,8%) приходится на Африку, в то время как арабские государства, регионы Азии и Тихого океана, Латинской Америки и Карибского бассейна получают по 12,2% оперативного бюджета.

Ниже в таблицах представлены показатели эффективности и соответствующие скорректированные контрольные показатели на 2017 г. для КП III в рамках планов расходов в объеме 507 млн. долл. и 518 млн. долл.:

Ожидаемый результат 1: Расширение перспективных исследований в области социальных и гуманитарных наук по вопросам социальных преобразований и межкультурного диалога на основе науки об устойчивом развитии и полностью инклюзивных правозащитных и учитывающих гендерную проблематику инициатив с целью укрепления национальной политики в сфере социальных наук и международного научного сотрудничества

Показатели эффективности	Контрольные показатели на 2017 г.	
	План расходов 38 С/5 в объеме 507 млн. долл.	План расходов 38 С/5 в объеме 518 млн. долл.
1. Повышение эффективности междисциплинарного сотрудничества в области социальных и гуманитарных наук посредством укрепления программы МОСТ	– Создание комитетов по связи МОСТ для охвата по меньшей мере 50 стран	– Создание комитетов по связи МОСТ для охвата по меньшей мере 50 стран
2. Применение инновационных способов междисциплинарного планирования исследований на национальном уровне в областях, связанных с социальными преобразованиями, обеспечением социальной инклюзивности и налаживанием межкультурного диалога	– Налаживание партнерских связей по меньшей мере с одной национальной сетью в регионе с помощью комитетов по связи МОСТ для расширения участия национальных исследовательских сообществ в рамках комплексного и перспективного подхода с целью привлечения по меньшей мере 4 международных исследовательских сетей под эгидой МОСТ за счет средств национальных и международных научно-исследовательских программ	– Налаживание партнерских связей по меньшей мере с одной национальной сетью в регионе с помощью комитетов по связи МОСТ для расширения участия национальных исследовательских сообществ в рамках комплексного и перспективного подхода с целью привлечения по меньшей мере 4 международных исследовательских сетей под эгидой МОСТ за счет средств национальных и международных научно-исследовательских программ
3. Поощрение инклюзивного международного диалога по альтернативным вариантам будущего развития посредством активного применения прогностических методов, критического философского анализа и инновационных подходов к социальным вопросам	– По меньшей мере 4 инициативы, включая проведение Всемирного дня философии	– Ежегодное проведение Всемирного дня философии – Организация в 2017 г. Всемирной конференции по гуманитарным наукам

Ожидаемый результат 2: Разработка инициатив на основе правозащитного подхода в области образования, культуры, науки, коммуникации и информации в поддержку социальных преобразований в интересах создания более инклюзивных обществ и более активного межкультурного диалога

Показатели эффективности	Контрольные показатели на 2017 г.	
	План расходов 38 С/5 в объеме 507 млн. долл.	План расходов 38 С/5 в объеме 518 млн. долл.
1. Количество предпринятых инициатив, затрагивающих в первую очередь задачи развития на период после 2015 г.	– Выдвижение трех инициатив в координации с другими крупными программами	– Выдвижение трех инициатив в координации с другими крупными программами
2. Учет аспектов, связанных с правами человека, во всех программах ЮНЕСКО с уделением приоритетного внимания планированию деятельности в рамках РПООНПР и в отношении стран в ситуации после конфликтов и бедствий (ПКПБ)	<ul style="list-style-type: none"> – Применение подхода на основе прав человека в планах работы по меньшей мере двух секторов/департаментов ЮНЕСКО и при разработке документов ЮНЕСКО по страновому программированию (ДЮСП) – Увеличение количества ссылок на правозащитные принципы и нормы в соответствующих планах работы, докладах, ДЮСП и аналитических рекомендациях по итогам универсального периодического обзора (УПО) – Разработка модуля по применению подхода на основе прав человека 	– Апробирование с уделением особого внимания странам Африки модуля по применению подхода на основе прав человека в рамках бюджета в объеме 507 млн. долл., а также его адаптация для онлайн-использования
3. Улучшение координации вклада ЮНЕСКО в предлагаемые Группой Организации Объединенных Наций по вопросам развития механизмы продвижения прав человека и другие межучрежденческие механизмы	<ul style="list-style-type: none"> – Представление Верховному комиссару по правам человека 30 аналитических документов в рамках УПО – Увеличение числа упоминаний ЮНЕСКО и ее сферы полномочий в совместных документах, подготовленных в рамках межучрежденческих механизмов 	<ul style="list-style-type: none"> – Представление Верховному комиссару по правам человека 30 аналитических документов в рамках УПО – Увеличение числа упоминаний ЮНЕСКО и ее сферы полномочий в совместных документах, подготовленных в рамках межучрежденческих механизмов

Ожидаемый результат 3: Укрепление потенциала руководителей, организаций гражданского общества и других ключевых заинтересованных сторон в вопросах разработки и осуществления инновационных предложений в области государственной политики в интересах социальной инклюзивности и межкультурного диалога с обеспечением особого внимания обездоленным группам

Показатели эффективности	Контрольные показатели на 2017 г.	
	План расходов 38 С/5 в объеме 507 млн. долл.	План расходов 38 С/5 в объеме 518 млн. долл.
<p>1. Определение методик с использованием уже имеющихся средств и передовой практики и разработка онлайн-интерактивных модулей для оценки уровня инклюзивности и социальной устойчивости мер государственной политики и нормативной базы с использованием рекомендаций, предложенных в рамках правозащитных механизмов мониторинга, включая универсальный периодический обзор, в областях компетенции ЮНЕСКО</p>	<p>– Подготовка или адаптация уже имеющихся передовых научных исследований или публикаций по методологическим вопросам для целей измерения социальной инклюзивности в качестве основы для выработки политики во взаимодействии с партнерами и с использованием неденежных взносов</p>	<p>– По итогам публикации передовых научных исследований внедрение инициатив по разработке политики в сотрудничестве с партнерами, по меньшей мере, в 2 регионах</p> <p>– Тестирование онлайн-инструмента по вопросам политики в 1 подразделении на местах в Африке</p>
<p>2. Проведение скоординированной и основанной на участии широкого круга сторон оценки национальной и/или муниципальной политики с внесением рекомендаций в отношении политики по обеспечению социальной инклюзивности и одобрение органами власти дорожных карт по выработке политики или проведению реформ</p>	<p>– Проведение оценки и обзора мер социальной политики с применением прогностического подхода по меньшей мере в десяти странах на национальном и муниципальном уровнях, включая оказание поддержки в реализации итоговых положений по социальной инклюзивности, сформулированных в документах РПООНПР и ЮНЕСКО по страновому программированию (ДЮСП), для обеспечения их инклюзивности с выполнением этой работы преимущественно во взаимодействии с комитетом по связи МОСТ и кафедрами ЮНЕСКО</p>	<p>– Осуществление в сотрудничестве с программой МОСТ по меньшей мере в 2 отдельных регионах инициатив по наращиванию потенциала для заинтересованных сторон по разработке и формулированию инклюзивной государственной политики на основе оценки и обзоров региональной политики, реализованных на национальном и муниципальном уровнях</p>

Ожидаемый результат 4: Укрепление потенциала государств-членов в области управления проблемами биоэтики и полноценного участия в дискуссиях по биоэтике и в выявлении этических, правовых и социальных последствий передовых научных достижений, новых технологий и их применения в интересах устойчивого развития

Показатели эффективности	Контрольные показатели на 2017 г.	
	План расходов 38 С/5 в объеме 507 млн. долл.	План расходов 38 С/5 в объеме 518 млн. долл.
<p>1. Число получающих поддержку стран, создавших и/или обеспечивших укрепление потенциала в области биоэтики</p>	<ul style="list-style-type: none"> - 6 стран - 8 учебных курсов по наращиванию потенциала для преподавателей этики и/или национальных комитетов по биоэтике (оказание содействия Комитету по биоэтике и рамочным программам образования в области этики) - Создание 2 национальных комитетов по биоэтике 	<ul style="list-style-type: none"> - 6 стран - 8 учебных курсов по наращиванию потенциала для преподавателей этики и/или национальных комитетов по биоэтике (оказание содействия Комитету по биоэтике и рамочным программам образования в области этики) - Создание 2 национальных комитетов по биоэтике - Создание и поддержка сети основных знаний в регионе Африка - Публикация актуализированного базового курса по биоэтике
<p>2. Число докладов с конкретными рекомендациями в отношении мер политики, подготовленными на основе глобального анализа этических, правовых и социальных последствий развития науки и технологий с уделением особого внимания биоэтике.</p>	<ul style="list-style-type: none"> - Три доклада с отражением в каждом из них проблематики прав человека и гендерного равенства - МКБ: 2 - КОМЕСТ: 1 	<ul style="list-style-type: none"> - Три доклада с отражением в каждом из них проблематики прав человека и гендерного равенства - МКБ: 2 - КОМЕСТ: 1

Ожидаемый результат 5: Укрепление потенциала государств-членов в деле разработки и осуществления многосторонних и инклюзивных мер государственной молодежной политики и обеспечение активного участия молодых людей в общинном строительстве и демократических процессах

Показатели эффективности	Контрольные показатели на 2017 г.	
	План расходов 38 С/5 в объеме 507 млн. долл.	План расходов 38 С/5 в объеме 518 млн. долл.
<p>1. Число получающих поддержку государств-членов, инициировавших с привлечением молодежи многосторонний инклюзивный процесс разработки и/или пересмотра своей государственной молодежной политики, в том числе аспектов, связанных с обеспечением гендерного равенства</p>	<ul style="list-style-type: none"> – Инициирование в 3-7 странах (в том числе не менее чем в трех странах Африки и в одной стране каждого другого региона) многостороннего и инклюзивного процесса разработки и/или фактологически обоснованного пересмотра государственной молодежной политики – Включение аспектов, связанных с обеспечением гендерного равенства, в меры государственной молодежной политики в рамках четырех из семи предусмотренных процессов – Инициирование создания или укрепление в семи странах (по меньшей мере в трех странах Африки и в одной стране каждого другого региона) репрезентативных национальных структур, возглавляемых молодежью и призванных обеспечить вовлечение молодежи в разработку государственной молодежной политики 	<ul style="list-style-type: none"> – Инициирование в 3-7 странах (в том числе не менее чем в трех странах Африки и в одной стране каждого другого региона) многостороннего и инклюзивного процесса разработки и/или фактологически обоснованного пересмотра государственной молодежной политики – Включение аспектов, связанных с обеспечением гендерного равенства, в меры государственной молодежной политики в рамках четырех из семи предусмотренных процессов – Инициирование создания или укрепление в семи странах (по меньшей мере в трех странах Африки и в одной стране каждого другого региона) репрезентативных национальных структур, возглавляемых молодежью и призванных обеспечить вовлечение молодежи в разработку государственной молодежной политики

Показатели эффективности	Контрольные показатели на 2017 г.	
	План расходов 38 С/5 в объеме 507 млн. долл.	План расходов 38 С/5 в объеме 518 млн. долл.
<p>2. Количество молодежных проектов, направленных на поддержку национального развития и общинного строительства и повышение гражданской активности молодежи</p>	<ul style="list-style-type: none"> – <i>Осуществление во всех областях компетенции ЮНЕСКО в качестве деятельности по итогам Молодежного форума ЮНЕСКО 15 молодежных социальных инновационных или предпринимательских проектов (в том числе трех проектов в Африке)</i> – <i>Осуществление во всех областях компетенции ЮНЕСКО 15 проектов по общинному строительству (в том числе шести проектов в Африке) при ведущей роли молодежи, находящейся в уязвимом положении, в том числе столкнувшейся с насилием</i> 	<ul style="list-style-type: none"> – <i>Осуществление во всех областях компетенции ЮНЕСКО в качестве деятельности по итогам Молодежного форума ЮНЕСКО 15 молодежных социальных инновационных или предпринимательских проектов (в том числе трех проектов в Африке)</i> – <i>Осуществление во всех областях компетенции ЮНЕСКО 15 проектов по общинному строительству (в том числе шести проектов в Африке) при ведущей роли молодежи, находящейся в уязвимом положении, в том числе столкнувшейся с насилием</i>
<p>3. Расширение участия в демократических процессах молодежи, в особенности молодых женщин, в странах с переходной экономикой</p>	<ul style="list-style-type: none"> – <i>Расширение участия молодежи по меньшей мере в двух странах с переходной экономикой (в соответствующих случаях в контексте РПООНПР или подготовки документов ЮНЕСКО по страновому программированию)</i> – <i>Обеспечение представленности в рамках этой работы молодых женщин на уровне не менее 40 процентов</i> 	<ul style="list-style-type: none"> – <i>Расширение участия молодежи по меньшей мере в двух странах с переходной экономикой (в соответствующих случаях в контексте РПООНПР или подготовки документов ЮНЕСКО по страновому программированию)</i> – <i>Обеспечение представленности в рамках этой работы молодых женщин на уровне не менее 40 процентов</i>

Показатели эффективности	Контрольные показатели на 2017 г.	
	План расходов 38 С/5 в объеме 507 млн. долл.	План расходов 38 С/5 в объеме 518 млн. долл.
4. Расширение координации в рамках ЮНЕСКО и увеличение вклада в совместную с Организацией Объединенных Наций работу по вопросам молодежи, в частности с использованием возможностей межучрежденческой сети ООН по развитию молодежи	<ul style="list-style-type: none"> – Разработка, обновление, мониторинг и оценка общеорганизационного плана ЮНЕСКО по реализации ее молодежной программы с указанием намеченных мероприятий, сроков их выполнения и привлекаемых ресурсов – Осуществление по меньшей мере 10 совместных мероприятий, проектов и инициатив ООН, в отношении которых вклад ЮНЕСКО нашел отражение и был включен, в частности в документы РПООНПР и ДЮСП 	<ul style="list-style-type: none"> – Разработка, обновление, мониторинг и оценка общеорганизационного плана ЮНЕСКО по реализации ее молодежной программы с указанием намеченных мероприятий, сроков их выполнения и привлекаемых ресурсов – Осуществление по меньшей мере 10 совместных мероприятий, проектов и инициатив ООН, в отношении которых вклад ЮНЕСКО нашел отражение и был включен, в частности в документы РПООНПР и ДЮСП

Ожидаемый результат 6: Разработка и осуществление государствами-членами инклюзивной государственной политики с участием многих заинтересованных сторон в области физической культуры, спорта и борьбы с допингом

Показатели эффективности	Контрольные показатели на 2017 г.	
	План расходов 38 С/5 в объеме 507 млн. долл.	План расходов 38 С/5 в объеме 518 млн. долл.
<p>1. Применение в государствах-членах руководящих принципов, касающихся подготовки национальных документов об основах политики, которые гарантируют всеобщий доступ к занятиям спортом, гендерное равенство и способствуют улучшению положения в области школьного физического воспитания</p>	<ul style="list-style-type: none"> - Проведение совещаний с участием заинтересованных сторон на национальном уровне в 12 странах - Проведение 12 региональных и субрегиональных совещаний, посвященных анализу выполнения рекомендаций МИНЕПС V 	<ul style="list-style-type: none"> - Проведение совещаний с участием заинтересованных сторон на национальном уровне в 12 странах - Проведение 12 региональных и субрегиональных совещаний, посвященных анализу выполнения рекомендаций МИНЕПС V
<p>2. Создание международной платформы для обмена информацией между спортивными организациями, правительственными структурами и другими заинтересованными сторонами в целях борьбы с коррупцией в спорте и махинациями в сфере спортивных соревнований, а также предоставление соответствующих учебных материалов в распоряжение властей</p>	<ul style="list-style-type: none"> - Апробирование и начало использования комплекта учебных материалов для властей 	<ul style="list-style-type: none"> - Апробирование и начало использования комплекта учебных материалов для властей
<p>3. Принятие национальных антидопинговых мер политики в соответствии с Международной конвенцией 2005 г. о борьбе с допингом в спорте</p>	<ul style="list-style-type: none"> - 185 государств-участников Конвенции - Достижение уровня соответствия 75% государствами-участниками - Утверждение в рамках Фонда 90 проектов 	<ul style="list-style-type: none"> - 185 государств-участников Конвенции - Достижение уровня соответствия 75% государствами-участниками - Утверждение в рамках Фонда 90 проектов

Глобальный приоритет «Гендерное равенство»

Ожидаемый результат 1: Уровень инклюзивности государственных стратегий, оцениваемый посредством использования гендерных параметров

Показатели эффективности	Контрольные показатели на 2017 г.	
	План расходов 38 С/5 в объеме 507 млн. долл.	План расходов 38 С/5 в объеме 518 млн. долл.
1. Число прошедших оценку инклюзивных государственных стратегий, включающих аспект гендерного равенства	– 8-10 стратегий по разным регионам	– 8-10 стратегий по разным регионам
2. Процентная доля инструкторов, принимающих участие в мероприятиях по повышению информированности в вопросах насилия по гендерному признаку	– 75% инструкторов	– 75% инструкторов

Ожидаемый результат 2: Консультации по вопросам политики в отношении различных последствий социальных преобразований и их влияния на женщин и мужчин

Показатель эффективности	Контрольные показатели на 2017 г.	
	План расходов 38 С/5 в объеме 507 млн. долл.	План расходов 38 С/5 в объеме 518 млн. долл.
1. Число гендерно-ориентированных стратегий, разработанных с учетом имеющихся данных и результатов исследований	– 8-10 стратегий по разным регионам	– 8-10 стратегий по разным регионам

Ожидаемый результат 3: Поощрение участия женщин в работе комитетов по биоэтике и в соответствующих мероприятиях по созданию потенциала

Показатель эффективности	Контрольные показатели на 2017 г.	
	План расходов 38 С/5 в объеме 507 млн. долл.	План расходов 38 С/5 в объеме 518 млн. долл.
1. Число женщин, участвующих в качестве активных членов в работе национальных комитетов по биоэтике и в практическом обучении по вопросам биоэтики	<ul style="list-style-type: none"> – По меньшей мере 30% женщин в составе четырех национальных комитетов по биоэтике – По меньшей мере 30% женщин среди прошедших обучение по вопросам биоэтики 	<ul style="list-style-type: none"> – По меньшей мере 30% женщин в составе четырех национальных комитетов по биоэтике – По меньшей мере 30% женщин среди прошедших обучение по вопросам биоэтики

Ожидаемый результат 4: Надлежащая интеграция аспектов гендерного равенства на уровне мер государственной молодежной политики, а также в мероприятиях, направленных на укрепление общин и развитие демократических процессов

Показатели эффективности	Контрольные показатели на 2017 г.	
	План расходов 38 С/5 в объеме 507 млн. долл.	План расходов 38 С/5 в объеме 518 млн. долл.
1. Число государственных стратегий в отношении молодежи, включающих аспект гендерного равенства	– Не менее 3 из 10 предусмотренных государственных стратегий в отношении молодежи	– Не менее 3 из 10 предусмотренных государственных стратегий в отношении молодежи
2. Расширение участия молодых женщин в мероприятиях, направленных на укрепление общин и развитие демократических процессов	– Не менее 30% женщин среди участников мероприятий	– Не менее 30% женщин среди участников мероприятий

Ожидаемый результат 5: Разработка и осуществление государствами-членами инклюзивной государственной политики с участием многих заинтересованных сторон в области физической культуры, спорта и борьбы с допингом

Показатели эффективности	Контрольные показатели на 2017 г.	
	План расходов 38 С/5 в объеме 507 млн. долл.	План расходов 38 С/5 в объеме 518 млн. долл.
1. Число государств-членов, которые в рамках пересмотра национальных директив в области спорта предусматривают в них гарантии доступности спорта для всех, гендерного равенства и улучшения положения дел в области школьного физического воспитания	– 6 национальных рамочных документов о политике в области спорта – 10 стран, улучшивших ситуацию с физическим воспитанием в школе, из которых в восьми странах улучшен доступ для лиц с ограниченными возможностями, а аспект гендерного равенства интегрирован в соответствующие рамки	– 6 национальных рамочных документов о политике в области спорта; – 10 стран, улучшивших ситуацию с физическим воспитанием в школе, из которых в восьми странах улучшен доступ для лиц с ограниченными возможностями, а аспект гендерного равенства интегрирован в соответствующие рамки
2. Число проектов, включающих данные в разбивке по полу в областях биоэтики, молодежной политики и борьбы с допингом в спорте	– В рамках 2-3 проектов усовершенствована или внедрена система сбора и анализа достоверных данных в разбивке по признаку пола	– В рамках 2-3 проектов усовершенствована или внедрена система сбора и анализа достоверных данных в разбивке по признаку пола

Глобальный приоритет «Африка»

Флагманская программа 1: Содействие формированию культуры мира и ненасилия

Ожидаемый результат 1: Число получивших поддержку стран, которые включили образование в интересах мира и прав человека (глобальную гражданственность) в политику и программы в области образования (на основе вклада КП I)

Показатель эффективности	Контрольные показатели на 2017 г.	
	План расходов 38 С/5 в объеме 507 млн. долл.	План расходов 38 С/5 в объеме 518 млн. долл.
1. Число получивших поддержку стран, которые включили образование в интересах мира и прав человека (глобальную гражданственность) в политику и программы в области образования	– Включение по меньшей мере 5 новыми странами образования в интересах мира и прав человека, а также глобальной гражданственности в политику и программы в области образования	– Включение по меньшей мере 5 новыми странами образования в интересах мира и прав человека, а также глобальной гражданственности в политику и программы в области образования

Ожидаемый результат 2: Введение и преподавание курса «Всеобщей истории Африки» (ВИА) на уровне от начального до университетского образования и подготовка информационных материалов об Африке, торговле, рабстве и о взаимодействии культур, а также расширение знаний об Африке и ее диаспоре и их вкладе в современные общества посредством использования наследия и современного творчества в качестве преобразующих средств для упрочения диалога и мира (на основе вклада КП IV)

Показатели эффективности	Контрольные показатели на 2017 г.	
	План расходов 38 С/5 в объеме 507 млн. долл.	План расходов 38 С/5 в объеме 518 млн. долл.
1. Число разработанных методических пособий и дополнительных информационных материалов на основе «Всеобщей истории Африки» и интегрированных в формальное и неформальное образование в Африке	– Подготовка и использование в 30 странах Африки 3 учебников, 3 справочно-методических пособий для преподавателей и дополнительных информационных материалов для начальных и средних школ и 1 учебника для высшей школы Африки (внебюджетные средства) – Базовый показатель: 1 методическое пособие для программы формального образования	– Подготовка и использование в 30 странах Африки 3 учебников, 3 справочно-методических пособий для преподавателей и дополнительных информационных материалов для начальных и средних школ и 1 учебника для высшей школы Африки (внебюджетные средства) – Базовый показатель: 1 методическое пособие для программы формального образования

Показатели эффективности	Контрольные показатели на 2017 г.	
	План расходов 38 С/5 в объеме 507 млн. долл.	План расходов 38 С/5 в объеме 518 млн. долл.
2. Число историков и экспертов из Африки или представителей диаспоры, которые вносят вклад в разработку, публикацию, перевод и распространение девятого тома ВИА	<ul style="list-style-type: none"> – Контрольный показатель: 250 историков и ученых других специальностей из Африки или представителей диаспоры (внебюджетные средства) – Базовый показатель: 25 экспертов 	<ul style="list-style-type: none"> – Контрольный показатель: 250 историков и ученых других специальностей из Африки или представителей диаспоры (внебюджетные средства) – Базовый показатель: 25 экспертов
3. Число учреждений, сетей и экспертов из Африки или представителей африканской диаспоры, которые вносят вклад в развитие исследовательской и просветительской деятельности о работорговле, рабстве и их последствиях	<ul style="list-style-type: none"> – Контрольный показатель: по меньшей мере 20 учреждений, 4 комплексных исследования, 6 сетей и 20 мероприятий – Базовый показатель: 5 	<ul style="list-style-type: none"> – Контрольный показатель: по меньшей мере 20 учреждений, 4 комплексных исследования, 6 сетей и 20 мероприятий – Базовый показатель: 5

Ожидаемый результат 3: Активное использование элементов нематериального наследия для освещения культурной практики Африки и ее диаспоры, способствующих примирению, социальной сплоченности и миру (на основе вклада КП IV)

Показатели эффективности	Контрольные показатели на 2017 г.	
	План расходов 38 С/5 в объеме 507 млн. долл.	План расходов 38 С/5 в объеме 518 млн. долл.
1. Количество разработанных и/или осуществленных государствами-участниками планов по охране нематериального культурного наследия, включая языки коренных народов и языки, находящиеся под угрозой исчезновения	<ul style="list-style-type: none"> – Контрольный показатель: разработка и осуществление 30 планов – Базовый показатель: 20 	<ul style="list-style-type: none"> – Контрольный показатель: разработка и осуществление 30 планов – Базовый показатель: 20
2. Количество поданных государствами-участниками заявок на получение международной помощи и эффективно осуществленных проектов, поданных государствами-участниками заявок на включение в списки наследия и заявленных государствами-участниками примеров передового опыта, и его распространения государствами-участниками и другими заинтересованными сторонами	<ul style="list-style-type: none"> – Контрольный показатель: Обработка 20 заявок на получение международной помощи и осуществление 10 проектов, обработка 15 заявок на включение в списки наследия – Базовый показатель: Обработка 10 заявок на получение международной помощи и осуществление 6 проектов, обработка 15 заявок на включение в списки наследия 	<ul style="list-style-type: none"> – Контрольный показатель: Обработка 20 заявок на получение международной помощи и осуществление 10 проектов, обработка 15 заявок на включение в списки наследия – Базовый показатель: Обработка 10 заявок на получение международной помощи и осуществление 6 проектов, обработка 15 заявок на включение в списки наследия

Ожидаемый результат 4: Формирование структур приграничного сотрудничества, обеспечивающих согласованные и надлежащие инструменты регулирования основных водных бассейнов Африки и устойчивого использования экосистем, совместно эксплуатируемых несколькими государствами. Уделение особого внимания организации обладателями исконных и научных знаний инициатив по совместному производству знаний для решения проблем, обусловленных климатическими изменениями во всем мире (на основе вклада КП II)

Показатели эффективности	Контрольные показатели на 2017 г.	
	План расходов 38 С/5 в объеме 507 млн. долл.	План расходов 38 С/5 в объеме 518 млн. долл.
1. Количество гидрографических и гидрогеологических бассейнов, утвержденных для проведения соответствующих работ или выработки рамочных основ сотрудничества	– Утверждение не менее 4 гидрографических или гидрогеологических бассейнов и создание условий для выработки рамочных основ сотрудничества	– Утверждение не менее 4 гидрографических или гидрогеологических бассейнов и создание условий для выработки рамочных основ сотрудничества
2. Количество трансграничных инициатив по биосферным заповедникам, объектам всемирного наследия и глобальным геопаркам, получающих поддержку посредством проведения консультаций и координации в рамках соответствующих структур сотрудничества и управления	– Проведение консультаций и налаживание координации не менее чем по 2 трансграничным инициативам по биосферным заповедникам, объектам всемирного наследия и глобальной сети геопарков	– Проведение консультаций и налаживание координации не менее чем по 2 трансграничным инициативам по биосферным заповедникам, объектам всемирного наследия и глобальной сети геопарков

Ожидаемый результат 5: Создание на базе общинных радиостанций центров по содействию межкультурному/межпоколенческому диалогу и обеспечению социальной сплоченности. Повышение информированности африканской молодежи в целях содействия диалогу и миру с использованием возможностей средств информации и сетей мобильной телефонной связи (на основе вклада КП V)

Показатель эффективности	Контрольные показатели на 2017 г.	
	План расходов 38 С/5 в объеме 507 млн. долл.	План расходов 38 С/5 в объеме 518 млн. долл.
1. Число эффективных мер в области политики и практики в поддержку средств информации, ориентированных на молодежь и женщин	<ul style="list-style-type: none"> – Использование по меньшей мере 10 учреждениями средств информации практического руководства ЮНЕСКО «Связь поколений через радио» для сотрудников радиостанций, работающих с детьми и молодежью – Поощрение участия молодежи и гендерной сбалансированности в рамках сотрудничества по меньшей мере 10 радиовещательными организациями – Принятие мер поощрения политики МИГ по меньшей мере 2 государствами-членами 	<ul style="list-style-type: none"> – Использование по меньшей мере 15 учреждениями средств информации практического руководства ЮНЕСКО «Связь поколений через радио» для сотрудников радиостанций, работающих с детьми и молодежью – Поощрение участия молодежи и гендерной сбалансированности в рамках сотрудничества по меньшей мере 10 радиовещательными организациями – Принятие мер поощрения политики МИГ по меньшей мере 2 государствами-членами

Ожидаемый результат 6: Расширение прав и возможностей, укрепление приверженности гражданским ценностям и демократического участия молодых людей в странах Африки посредством осуществления всеобъемлющей молодежной политики и молодежных мероприятий по распространению культуры мира (на основе вклада КП III)

Показатели эффективности	Контрольные показатели на 2017 г.	
	План расходов 38 С/5 в объеме 507 млн. долл.	План расходов 38 С/5 в объеме 518 млн. долл.
1. Количество африканских государств-членов, начавших разработку и/или пересмотр молодежной политики с привлечением представителей молодежи	<ul style="list-style-type: none"> – Начало разработки и/или пересмотра молодежной политики с привлечением представителей молодежи в 2-3 африканских странах – Создание не менее чем в 2 странах Африки репрезентативных национальных молодежных организаций, обеспечивающих вовлечение молодежи в разработку государственной молодежной политики 	<ul style="list-style-type: none"> – Начало разработки и/или пересмотра молодежной политики с привлечением представителей молодежи в 2-3 африканских странах – Создание не менее чем в 2 странах Африки репрезентативных национальных молодежных организаций, обеспечивающих вовлечение молодежи в разработку государственной молодежной политики
2. Количество представителей молодежи, получивших подготовку и занимающихся осуществлением проектов, в частности в сфере социального предпринимательства и общинного развития, направленных на содействие формированию в Африке культуры мира и приверженности африканской молодежи гражданским ценностям	<ul style="list-style-type: none"> – Обеспечение подготовки не менее 10 представителей молодежи и осуществления ими проектов, направленных на поощрение культуры мира 	<ul style="list-style-type: none"> – Обеспечение подготовки не менее 10 представителей молодежи и осуществления ими проектов, направленных на поощрение культуры мира
3. Количество проектов, выполняемых в Африке при ведущей роли представителей молодежи в рамках последующей деятельности по итогам Молодежного форума ЮНЕСКО и направленных на поощрение культуры мира	<ul style="list-style-type: none"> – Осуществление в Африке не менее 3 молодежных проектов в рамках последующей деятельности по итогам Молодежного форума ЮНЕСКО, направленных на поощрение культуры мира 	<ul style="list-style-type: none"> – Осуществление в Африке не менее 3 молодежных проектов в рамках последующей деятельности по итогам Молодежного форума ЮНЕСКО, направленных на поощрение культуры мира

Показатели эффективности	Контрольные показатели на 2017 г.	
	План расходов 38 С/5 в объеме 507 млн. долл.	План расходов 38 С/5 в объеме 518 млн. долл.
4. Количество видных деятелей, в том числе из числа молодежи, субъектов сетевого взаимодействия и организаций гражданского общества, участвующих в кампании «Сотворить мир» и в популяризации Африканской хартии молодежи	– Участие более 50 видных деятелей и 100 организаций гражданского общества в оказании поддержки кампании ЮНЕСКО/АС и популяризации Африканской хартии молодежи посредством распространения информационных материалов и организации мероприятий по повышению осведомленности	– Участие более 50 видных деятелей и 100 организаций гражданского общества в оказании поддержки кампании ЮНЕСКО/АС и популяризации Африканской хартии молодежи посредством распространения информационных материалов и организации мероприятий по повышению осведомленности

Крупная программа IV

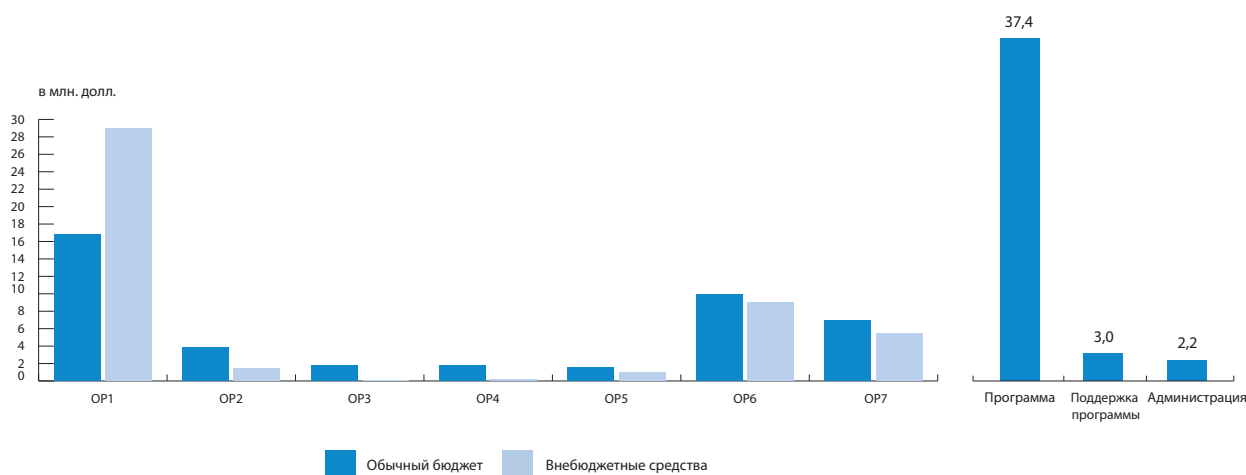
Культура

Главное направление деятельности (ГНД)/ Ожидаемый результат (ОР)	Бюджетный приоритет ⁽¹⁾	План расходов ННР (507 млн. долл.)				Укрепление	План расходов ННР+ (518 млн. долл.)				Внебюджетные средства ⁽²⁾
		Оперативный бюджет	Бюджет на персонал	Итого	Процентная доля по сравнению с 667 млн. долл.		Оперативный бюджет	Бюджет на персонал	Итого	Процентная доля по сравнению с 667 млн. долл.	
		долл.	долл.	долл.	%	долл.	долл.	долл.	%	долл.	
ГНД 1 Охрана, сохранение, популяризация и передача культуры, наследия и истории в интересах диалога и развития		5 397 800	20 343 100	25 740 900	77%	1 193 400	6 591 200	20 343 100	26 934 300	76%	31 628 700
ОР 1 Обеспечение идентификации, охраны, мониторинга и устойчивого управления в отношении материального культурного наследия государствами-членами, в частности посредством эффективного осуществления Конвенции 1972 г.	В-А	2 983 200	13 845 800	16 829 000	82%	632 000	3 615 200	13 845 800	17 461 000	80%	28 986 000
ОР 2 Содействие диалогу по вопросам политики для борьбы с незаконным ввозом, вывозом и передачей права собственности на культурные ценности посредством расширенного, усиленного и более эффективного международного сотрудничества, включая осуществление Конвенции 1970 г. и повышение потенциала музеев	В-А	1 069 700	2 809 400	3 879 100	80%	237 200	1 306 900	2 809 400	4 116 300	82%	1 386 800
ОР 3 Разработка и применение глобальных, стратегических и перспективных направлений на основе эффективного осуществления Конвенции 1954 г. и двух ее Протоколов и достижение множительного эффекта	В-А	494 300	1 269 400	1 763 700	68%	113 200	607 500	1 269 400	1 876 900	64%	59 500
ОР 4 Разработка и применение глобальных, стратегических и перспективных направлений на основе эффективного осуществления Конвенции 2001 г. и достижение множительного эффекта	В-А	479 300	1 269 400	1 748 700	70%	83 200	562 500	1 269 400	1 831 900	72%	174 500
ОР 5 Расширение доступа к знаниям путем популяризации общей истории и памяти в целях примирения и диалога	С	371 300	1 149 100	1 520 400	51%	127 800	499 100	1 149 100	1 648 200	54%	1 021 900
ГНД 2 Поддержка и поощрение разнообразия форм культурного самовыражения, охрана нематериального культурного наследия и развитие индустрий культуры и творчества		4 160 200	12 699 800	16 860 000	79%	921 500	5 081 700	12 699 800	17 781 500	81%	14 523 200
ОР 6 Укрепление и использование национальных потенциалов в интересах охраны нематериального культурного наследия, в том числе языков коренных народов и языков, находящихся под угрозой исчезновения, посредством эффективного осуществления Конвенции 2003 г.	В-А	2 382 900	7 501 200	9 884 100	80%	548 700	2 931 600	7 501 200	10 432 800	83%	9 036 400

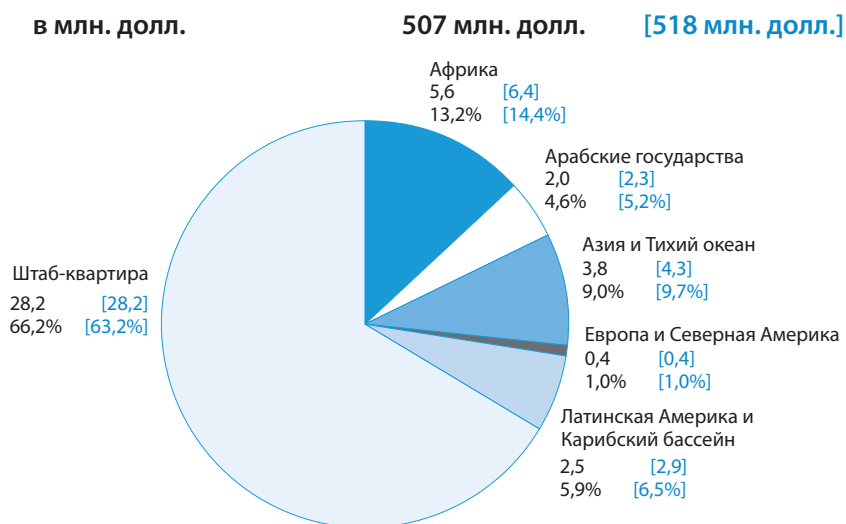
Главное направление деятельности (ГНД)/ Ожидаемый результат (ОР)	Бюджетный приоритет ⁽¹⁾	План расходов ННР (507 млн. долл.)				Укрепление	План расходов ННР+ (518 млн. долл.)				Внебюджетные средства ⁽²⁾
		Оперативный бюджет	Бюджет на персонал	Итого	Процентная доля по сравнению с 653 млн. долл.		Оперативный бюджет	Бюджет на персонал	Итого	Процентная доля по сравнению с 667 млн. долл.	
		долл.	долл.	долл.	%	долл.	долл.	долл.	долл.	%	долл.
ОР 7 Укрепление и использование национального потенциала разработки политики и мер для поощрения разнообразия форм культурного самовыражения, в частности посредством эффективного осуществления Конвенции 2005 г.	В-А/С	1 777 300	5 198 600	6 975 900	78%	372 800	2 150 100	5 198 600	7 348 700	79%	5 486 800
Итого, Крупная программа IV		9 558 000	33 042 900	42 600 900	78%	2 114 900	11 672 900	33 042 900	44 715 800	78%	46 151 900

- (1) Уровень бюджетных приоритетов в соответствии с установленным в Плане расходов в объеме 507 млн. долл. на 2014-2015 гг. рейтингом, как указано в приложении к решению 5 X/EX/2 и в документе 37 С/6.
- (2) Проекты, подлежащие осуществлению в 2016-2017 гг., средства на которые уже получены или твердо обещаны, включая должности, финансируемые за счет возмещения вспомогательных расходов на программу.

Общая сумма средств обычной программы и внебюджетных средств (бюджет на персонал и оперативный бюджет) в разбивке по результатам и обычной программе по категориям БКР (программа/поддержка программы/управление) для Плана расходов (507 млн. долл.) по Проекту 38 С/5 с ННР



**Распределение средств обычной программы по регионам и Штаб-квартире
(бюджет на персонал и оперативный бюджет) для Планов расходов
(507 млн. долл. и 518 млн. долл.) по Проекту 38 С/5**



Ориентировочный вклад Сектора в деятельность по глобальным приоритетам

	Приоритет Африка		Приоритет Гендерное равенство	
	долл.	%	долл.	%
План расходов в объеме 507 млн. долл.	870 000	9,1	247 500	2,6
План расходов в объеме 518 млн. долл.	1 670 000	14,3	471 400	4,0

Крупная программа IV – Культура

В рамках плана расходов на основе ННР+ (518 млн. долл. в сопоставлении с планом расходов в объеме 507 млн. долл.) Крупная программа IV сможет обеспечить более высокий уровень децентрализации средств на мероприятия в подразделения на местах. Так, согласно бюджетному сценарию в объеме 518 млн. долл. предусматривается значительный рост показателя децентрализации с 24% до 37%, что позволит оказать поддержку мероприятиям, связанным с укреплением потенциала в государствах-членах. В рамках обоих сценариев объем средств, находящихся в распоряжении Штаб-квартиры, останется прежним. Эти средства будут использованы для покрытия фиксированных (не подлежащих сокращению) расходов на деятельность, связанную с осуществлением шести конвенций в области культуры. В то же время предусмотренные обоими планами расходов объемы средств недостаточны для покрытия всех необходимых потребностей, связанных с деятельностью Сектора на страновом уровне, в связи с чем ситуация будет по-прежнему характеризоваться зависимостью от внебюджетного финансирования.

Ниже в таблицах представлены показатели эффективности и соответствующие скорректированные контрольные показатели на 2017 г. для КП IV в рамках планов расходов в объеме 507 млн. долл. и 518 млн. долл.:

Ожидаемый результат 1: Обеспечение идентификации, охраны, мониторинга и устойчивого управления в отношении материального культурного наследия государствами-членами, в частности посредством эффективного осуществления Конвенции 1972 г.

Показатели эффективности	Контрольные показатели на 2017 г.	
	План расходов 38 С/5 в объеме 507 млн. долл.	План расходов 38 С/5 в объеме 518 млн. долл.
1. Поддержка руководящих органов Конвенции 1972 г. посредством эффективной организации предусмотренных нормативными документами совещаний	– Организация 4 очередных сессий Межправительственного комитета и 2 сессий Генеральной ассамблеи	– Организация 4 очередных сессий Межправительственного комитета и 2 сессий Генеральной ассамблеи
2. Количество объектов культурного наследия, на которых был усилен потенциал персонала, в том числе в сотрудничестве с институтами и центрами категории 2	– Не менее 140 объектов	– Не менее 150 объектов

Показатели эффективности	Контрольные показатели на 2017 г.	
	План расходов 38 С/5 в объеме 507 млн. долл.	План расходов 38 С/5 в объеме 518 млн. долл.
<p>3. Количество государств-членов, подготовивших новые или пересмотренные Временные списки, и процентный показатель соответствующих установленным требованиям заявок о включении</p>	<ul style="list-style-type: none"> – 60 государств-членов готовят новые или пересмотренные Временные списки; – 75% соответствующих установленным требованиям заявок о включении; – 15% соответствующих установленным требованиям заявок о включении от недопредставленных или непредставленных государств-участников 	<ul style="list-style-type: none"> – 70 государств-членов готовят новые или пересмотренные Временные списки; – 75% соответствующих установленным требованиям заявок о включении; – 17% соответствующих установленным требованиям заявок о включении от недопредставленных или непредставленных государств-участников
<p>4. Количество объектов культурного наследия, которые вносят вклад в устойчивое развитие</p>	<ul style="list-style-type: none"> – По меньшей мере 4 тематических исследований в каждом регионе, демонстрирующих вклад управления объектами всемирного наследия в устойчивое развитие; – Осуществление мероприятий по сохранению в приоритетных странах и регионах по меньшей мере 30 объектов всемирного наследия в рамках конкретных проектов, связанных с такими темами, как Список всемирного наследия, находящегося под угрозой, конфликты, стихийные бедствия, управление туризмом, урбанизация и изменение климата 	<ul style="list-style-type: none"> – По меньшей мере 5 тематических исследований в каждом регионе, демонстрирующих вклад управления объектами всемирного наследия в устойчивое развитие; – Осуществление мероприятий по сохранению в приоритетных странах и регионах по меньшей мере 30 объектов всемирного наследия в рамках конкретных проектов, связанных с такими темами, как Список всемирного наследия, находящегося под угрозой, конфликты, стихийные бедствия, управление туризмом, урбанизация и изменение климата

Показатели эффективности	Контрольные показатели на 2017 г.	
	План расходов 38 С/5 в объеме 507 млн. долл.	План расходов 38 С/5 в объеме 518 млн. долл.
<p>5. Количество заинтересованных сторон, участвующих в сохранении, деятельности по тематическим приоритетам и информационно-разъяснительной работе</p>	<ul style="list-style-type: none"> - 12 соглашений о партнерстве (новых или возобновленных) в сфере сохранения наследия, охватывающих обучение молодежи, объекты, находящиеся под угрозой, Африку или местные общины - 1 500 участников кампаний в области сохранения наследия с привлечением добровольцев - Пилотное внедрение в двух регионах учебно-методической программы по тематике наследия, разработанной совместно с ОР 2, 3, 4 и 6 (внебюджетные средства) 	<ul style="list-style-type: none"> - 12 соглашений о партнерстве (новых или возобновленных) в сфере сохранения наследия, охватывающих обучение молодежи, объекты, находящиеся под угрозой, Африку или местные общины - 1 500 участников кампаний в области сохранения наследия с привлечением добровольцев - Пилотное внедрение в двух регионах учебно-методической программы по тематике наследия, разработанной совместно с ОР 2, 3, 4 и 6 (внебюджетные средства)
<p>6. Количество объектов всемирного наследия, на которых демонстрируется равновесный вклад женщин и мужчин в сохранение наследия</p>	<ul style="list-style-type: none"> - Не менее 15 объектов 	<ul style="list-style-type: none"> - Не менее 20 объектов

Ожидаемый результат 2: Содействие диалогу по вопросам политики для борьбы с незаконным ввозом, вывозом и передачей права собственности на культурные ценности посредством расширенного, усиленного и более эффективного международного сотрудничества, включая осуществление Конвенции 1970 г., и повышение потенциала музеев

Показатели эффективности	Контрольные показатели на 2017 г.	
	План расходов 38 С/5 в объеме 507 млн. долл.	План расходов 38 С/5 в объеме 518 млн. долл.
1. Поддержка руководящих органов посредством эффективной организации предусмотренных совещаний	<ul style="list-style-type: none"> – Организация 8 предусмотренных нормативными документами и связанных с Конвенцией совещаний, а также осуществление мероприятий по возвращению и реституции культурных ценностей; – Принятие на совещании государств-участников оперативных руководящих принципов осуществления Конвенции 1970 г. 	<ul style="list-style-type: none"> – Организация 8 предусмотренных нормативными документами и связанных с Конвенцией совещаний, а также осуществление мероприятий по возвращению и реституции культурных ценностей; – Принятие на совещании государств-участников оперативных руководящих принципов осуществления Конвенции 1970 г.
2. Число рассмотренных случаев возвращения и реституции культурных ценностей	<ul style="list-style-type: none"> – Подача в Межправительственный комитет по содействию возвращению культурных ценностей странам их происхождения или их реституции в случае незаконного присвоения (МКСВКЦ) по меньшей мере 1 новой заявки о возвращении или реституции или положительное решение по этим заявлениям с задействованием механизма добрых услуг Секретариата; – Рассмотрение 1 заявки о посредничестве или примирении 	<ul style="list-style-type: none"> – Подача в Межправительственный комитет по содействию возвращению культурных ценностей странам их происхождения или их реституции в случае незаконного присвоения (МКСВКЦ) по меньшей мере 2 новых заявок о возвращении или реституции или положительное решение по ним с задействованием механизма добрых услуг Секретариата; – Рассмотрение 1 заявки о посредничестве или примирении
3. Увеличение числа государств – участников Конвенции 1970 г.	– 5 новых ратификаций	– 8 новых ратификаций

Показатели эффективности	Контрольные показатели на 2017 г.	
	План расходов 38 С/5 в объеме 507 млн. долл.	План расходов 38 С/5 в объеме 518 млн. долл.
<p>4. Количество различных заинтересованных сторон, участвующих в сохранении, деятельности по тематическим приоритетам и информационно-разъяснительной работе</p>	<ul style="list-style-type: none"> – <i>Субстантивное участие государственных и негосударственных заинтересованных сторон по крайней мере в 2 крупных международных мероприятиях</i> – <i>Пилотное внедрение в 1 регионе учебно-методического комплекса по тематике наследия, разработанного совместно с ОР 1, 3, 4 и 6 (внебюджетные средства)</i> – <i>Мероприятия по созданию потенциала не менее чем для 20 стран</i> – <i>Мероприятия по повышению осведомленности не менее чем для 90 стран</i> 	<ul style="list-style-type: none"> – <i>Субстантивное участие государственных и негосударственных заинтересованных сторон по крайней мере в 2 крупных международных мероприятиях</i> – <i>Пилотное внедрение в 1 регионе учебно-методического комплекса по тематике наследия, разработанного совместно с ОР 1, 3, 4 и 6 (внебюджетные средства)</i> – <i>Мероприятия по созданию потенциала не менее чем для 22 стран</i> – <i>Мероприятия по повышению осведомленности не менее чем для 95 стран</i>
<p>5. Количество подвергнутых анализу и мониторингу докладов государств-участников об осуществлении Конвенции 1970 г. на национальном уровне</p>	<ul style="list-style-type: none"> – <i>По меньшей мере 40 национальных докладов</i> 	<ul style="list-style-type: none"> – <i>По меньшей мере 45 национальных докладов</i>
<p>6. Улучшение гендерной сбалансированности среди экспертов/участников практикумов по развитию человеческого и институционального потенциала в интересах осуществления Конвенции 1970 г. и повышения роли музеев</p>	<ul style="list-style-type: none"> – <i>По меньшей мере 35% женщин в числе экспертов/участников</i> 	<ul style="list-style-type: none"> – <i>По меньшей мере 40% женщин в числе экспертов/участников</i>

Показатели эффективности	Контрольные показатели на 2017 г.	
	План расходов 38 С/5 в объеме 507 млн. долл.	План расходов 38 С/5 в объеме 518 млн. долл.
7. Повышение социальной, экономической и образовательной роли музеев как фактора устойчивого развития и межкультурного диалога, а также развитие потенциала музейных работников	<ul style="list-style-type: none"> – Организация не менее 4 региональных совещаний или практикумов для популяризации нового инструментария для музеев (внебюджетные средства) – 4 специализированных мероприятия по подготовке кадров с уделением особого внимания странам Африки и НРС для оказания помощи государствам-членам в адаптации национальных законодательных рамок (внебюджетные средства) 	<ul style="list-style-type: none"> – Организация не менее 4 региональных совещаний или практикумов для популяризации нового инструментария для музеев (внебюджетные средства) – 4 специализированных мероприятия по подготовке кадров с уделением особого внимания странам Африки и НРС для оказания помощи государствам-членам в адаптации национальных законодательных рамок (внебюджетные средства)
8. Повышение роли музеев в управлении коллекциями, в частности, в деле борьбы с незаконным оборотом культурных ценностей	<ul style="list-style-type: none"> – Организация 4 региональных совещаний или практикумов для укрепления потенциала музейных работников (внебюджетные средства) – Пополнение 3 перечней (внебюджетные средства) 	<ul style="list-style-type: none"> – Организация 4 региональных совещаний или практикумов для укрепления потенциала музейных работников (внебюджетные средства) – Пополнение 3 перечней (внебюджетные средства)

Ожидаемый результат 3: Разработка и применение глобальных, стратегических и перспективных направлений на основе эффективного осуществления Конвенции 1954 г. и двух ее Протоколов и достижение множительного эффекта

Показатели эффективности	Контрольные показатели на 2017 г.	
	План расходов 38 С/5 в объеме 507 млн. долл.	План расходов 38 С/5 в объеме 518 млн. долл.
<p>1. Поддержка руководящих органов Конвенции 1954 г. и ее Второго протокола 1999 г. посредством эффективной организации предусмотренных нормативными документами совещаний</p>	<ul style="list-style-type: none"> – Организация 8 предусмотренных нормативными документами совещаний – 4 очередных совещания Комитета по защите культурных ценностей в случае вооруженного конфликта – 2 очередных совещания высоких договаривающихся сторон Гаагской конвенции 1954 г. – 2 очередных совещания государств-участников Второго протокола к Гаагской Конвенции 	<ul style="list-style-type: none"> – Организация 8 предусмотренных нормативными документами совещаний – 4 очередных совещания Комитета по защите культурных ценностей в случае вооруженного конфликта – 2 очередных совещания высоких договаривающихся сторон Гаагской конвенции 1954 г. – 2 очередных совещания государств-участников Второго протокола к Гаагской Конвенции
<p>2. Оказание международной и прочей помощи в рамках Второго протокола; увеличение взносов в Фонд для защиты культурных ценностей в случае вооруженного конфликта</p>	<ul style="list-style-type: none"> – 3 гранта 	<ul style="list-style-type: none"> – 3 гранта
<p>3. Включение новых объектов культурного наследия в Список культурных ценностей, находящихся под усиленной защитой, и представление государствами-участниками предварительных списков</p>	<ul style="list-style-type: none"> – Включение в указанный Список 3 новых объектов культурного наследия – Представление государствами-членами 8 предварительных списков 	<ul style="list-style-type: none"> – Включение в указанный Список 5 новых объектов культурного наследия – Представление государствами-членами 10 предварительных списков
<p>4. Заявки на включение в Список всемирного наследия объектов, включающих дополнительные элементы, связанные с предоставлением режима усиленной защиты в рамках Второго протокола 1999 г. к Гаагской конвенции 1954 г.</p>	<ul style="list-style-type: none"> – Заявки на включение 3 объектов 	<ul style="list-style-type: none"> – Заявки на включение 5 объектов
<p>5. Увеличение числа государств – участников Конвенции 1954 г. (и двух ее протоколов)</p>	<ul style="list-style-type: none"> – 10 новых ратификаций Конвенции и двух ее протоколов (по меньшей мере четыре ратификации в Африке) 	<ul style="list-style-type: none"> – 12 новых ратификаций Конвенции и двух ее протоколов (по меньшей мере четыре ратификации в Африке)

Показатели эффективности	Контрольные показатели на 2017 г.	
	План расходов 38 С/5 в объеме 507 млн. долл.	План расходов 38 С/5 в объеме 518 млн. долл.
6. Число различных заинтересованных сторон, участвующих в сохранении, деятельности по тематическим приоритетам и информационно-разъяснительной работе	<ul style="list-style-type: none"> – Субстантивное участие государственных и негосударственных заинтересованных сторон в по меньшей мере одном крупном международном мероприятии – Пилотное внедрение в 2 регионах учебно-методического комплекса по тематике наследия, разработанного совместно с ОР 1, 2, 4 и 6 (внебюджетные средства) 	<ul style="list-style-type: none"> – Субстантивное участие государственных и негосударственных заинтересованных сторон в по меньшей мере одном крупном международном мероприятии – Пилотное внедрение в 2 регионах учебно-методического комплекса по тематике наследия, разработанного совместно с ОР 1, 2, 4 и 6 (внебюджетные средства)
7. Количество докладов государственных участников об осуществлении на национальном уровне Гагской конвенции и двух протоколов к ней	– 20 докладов	– 22 доклада

Ожидаемый результат 4: Разработка и применение глобальных, стратегических и перспективных направлений на основе эффективного осуществления Конвенции 2001 г. и достижение множительного эффекта

Показатели эффективности	Контрольные показатели на 2017 г.	
	План расходов 38 С/5 в объеме 507 млн. долл.	План расходов 38 С/5 в объеме 518 млн. долл.
1. Поддержка руководящих органов Конвенции 2001 г. посредством эффективной организации предусмотренных уставными документами совещаний	<ul style="list-style-type: none"> – Организация 6 предусмотренных уставными документами совещаний – Организация 2 совещаний государств-участников – Организация 4 совещаний консультативного органа и миссий по оказанию помощи 	<ul style="list-style-type: none"> – Организация 6 предусмотренных уставными документами совещаний – Организация 2 совещаний государств-участников – Организация 4 совещаний консультативного органа и миссий по оказанию помощи
2. Увеличение числа государств – участников Конвенции 2001 г.	– По меньшей мере 10 новых ратификаций	– По меньшей мере 12 новых ратификаций

Показатели эффективности	Контрольные показатели на 2017 г.	
	План расходов 38 С/5 в объеме 507 млн. долл.	План расходов 38 С/5 в объеме 518 млн. долл.
3. Число различных заинтересованных сторон, участвующих в сохранении, деятельности по тематическим приоритетам и информационно-разъяснительной работе	<ul style="list-style-type: none"> - Более активное участие государственных и негосударственных заинтересованных сторон в мероприятиях - Пилотное внедрение в 2 регионах учебно-методической программы по тематике наследия, разработанной совместно с ОР 1, 2, 3 и 6; - Не менее одной публикации 	<ul style="list-style-type: none"> - Расширение участия государственных и негосударственных заинтересованных сторон в мероприятиях - Пилотное внедрение в 2 регионах учебно-методической программы по тематике наследия, разработанной совместно с ОР 1, 2, 3 и 6; - Не менее одной публикации
4. Эффективное осуществление Конвенции государствами-участниками; приведение национального законодательства в полное соответствие	<ul style="list-style-type: none"> - Организация по меньшей мере 1 учебного курса (внебюджетные средства) - Оказание содействия по меньшей мере 2 мероприятиям по пересмотру законодательства (внебюджетные средства) 	<ul style="list-style-type: none"> - Организация по меньшей мере 1 учебного курса (внебюджетные средства) - По меньшей мере одно мероприятие по применению положений Конвенции 2001 г., касающиеся охраны объектов и борьбы с незаконным оборотом (внебюджетные средства)

Ожидаемый результат 5: Расширение доступа к знаниям путем популяризации общей истории и памяти в целях примирения и диалога

Показатели эффективности	Контрольные показатели на 2017 г.	
	План расходов 38 С/5 в объеме 507 млн. долл.	План расходов 38 С/5 в объеме 518 млн. долл.
1. Число учреждений, научных исследований, сетей и мероприятий, способствующих улучшению знаний и повышению осведомленности в отношении работорговли и рабства	<ul style="list-style-type: none"> - Не менее 10 учреждений, 2 междисциплинарных исследования, 2 сети и 10 мероприятий 	<ul style="list-style-type: none"> - Не менее 12 учреждений, 2 междисциплинарных исследования, 3 сети и 10 мероприятий

Показатели эффективности	Контрольные показатели на 2017 г.	
	План расходов 38 С/5 в объеме 507 млн. долл.	План расходов 38 С/5 в объеме 518 млн. долл.
2. Количество учебных информационных материалов на основе «Всеобщей истории Африки», включенных в программу формального и неформального образования в странах Африки	– Подготовка и использование в 30 странах Африки 3 учебников, 3 справочно-методических пособий для преподавателей и дополнительных информационных материалов для начальных и средних школ и 1 учебника для высшей школы Африки (внебюджетные средства)	– Подготовка и использование в 30 странах Африки 3 учебников, 3 справочно-методических пособий для преподавателей и дополнительных информационных материалов для начальных и средних школ и 1 учебника для высшей школы Африки (внебюджетные средства)
3. Количество глав девятого тома, подготовленных и утвержденных научным комитетом	– Подготовка и утверждение не менее 240 глав (внебюджетные средства)	– Подготовка и утверждение не менее 240 глав (внебюджетные средства)
4. Число партнеров, содействующих популяризации вклада арабo-исламской цивилизации в развитие человечества	– Не менее 70 (внебюджетные средства)	– Не менее 70 (внебюджетные средства)
5. Число партнеров, содействующих популяризации знаний, полученных в рамках осуществления проекта «Шелковый путь»	– Не менее 35 (внебюджетные средства)	– Не менее 35 (внебюджетные средства)

Ожидаемый результат 6: Укрепление и использование национальных потенциалов в интересах охраны нематериального культурного наследия, в том числе языков коренных народов и языков, находящихся под угрозой исчезновения, посредством эффективного осуществления Конвенции 2003 г.

Показатели эффективности	Контрольные показатели на 2017 г.	
	План расходов 38 С/5 в объеме 507 млн. долл.	План расходов 38 С/5 в объеме 518 млн. долл.
1. Руководящие органы Конвенции 2003 г. осуществляют рациональное управление путем эффективной организации предусмотренных нормативными документами совещаний	– 2 совещания Генеральной Ассамблеи, – 4 заседания Комитета – 9 совещаний консультативных органов	– 2 совещания Генеральной Ассамблеи, – 4 заседания Комитета – 9 совещаний консультативных органов

Показатели эффективности	Контрольные показатели на 2017 г.	
	План расходов 38 С/5 в объеме 507 млн. долл.	План расходов 38 С/5 в объеме 518 млн. долл.
<p>2. Количество государств-участников, получивших поддержку и использующих укрепленные людские и институциональные ресурсы в интересах нематериального культурного наследия и интегрирующих нематериальное культурное наследие в свою национальную политику</p>	<ul style="list-style-type: none"> – Разработка или пересмотр мер политики в 27 государствах и укрепление кадрово-ресурсного и институционального потенциала в 50 государствах – Пилотное осуществление в 2 регионах комплексной программы по образованию в области наследия, разработанной совместно с ОР 1, 2, 3 и 4 (внебюджетные средства) 	<ul style="list-style-type: none"> – Разработка или пересмотр мер политики в 30 государствах и укрепление кадрово-ресурсного и институционального потенциала в 55 государствах – Пилотное осуществление в 2 регионах комплексной программы по образованию в области наследия, разработанной совместно с ОР 1, 2, 3 и 4 (внебюджетные средства)
<p>3. Увеличение процентной доли подготовленных при помощи ЮНЕСКО женщин – специалистов в области культуры, которые затем принимают участие в принятии решений в сфере культуры на национальном уровне</p>	<ul style="list-style-type: none"> – 15% женщин – специалистов в области культуры, подготовленных при помощи ЮНЕСКО и вносящих вклад в процесс принятия решений в сфере культуры на национальном уровне 	<ul style="list-style-type: none"> – 15% женщин – специалистов в области культуры, подготовленных при помощи ЮНЕСКО и вносящих вклад в процесс принятия решений в сфере культуры на национальном уровне
<p>4. Количество разработанных и/или осуществленных государствами-участниками планов по охране нематериального культурного наследия, включая языки коренных народов и языки, находящиеся под угрозой исчезновения</p>	<ul style="list-style-type: none"> – 200 разработанных и/или осуществленных планов 	<ul style="list-style-type: none"> – 200 разработанных и/или осуществленных планов
<p>5. Количество поданных государствами-участниками заявок на получение международной помощи и эффективно осуществленных проектов, поданных государствами-участниками заявок на включение в списки наследия и заявленных государствами-участниками примеров передового опыта, и его распространения государствами-участниками и другими заинтересованными сторонами</p>	<ul style="list-style-type: none"> – Обработка 60 заявок на получение международной помощи и осуществление 10 проектов – Рассмотрение 130 заявок на включение в списки наследия и популяризация одного примера передового опыта 	<ul style="list-style-type: none"> – Обработка 60 заявок на получение международной помощи и осуществление 10 проектов – Рассмотрение 130 заявок на включение в списки наследия и популяризация одного примера передового опыта

Показатели эффективности	Контрольные показатели на 2017 г.	
	План расходов 38 С/5 в объеме 507 млн. долл.	План расходов 38 С/5 в объеме 518 млн. долл.
6. Количество периодических докладов об осуществлении Конвенции на национальном уровне, представленных государствами-участниками и рассмотренных Комитетом, и количество докладов, затрагивающих гендерные вопросы и описывающих политику, способствующую равноправному доступу и участию в культурной жизни	– 105 докладов, в 50 из которых затрагиваются гендерные проблемы	– 105 докладов, в 50 из которых затрагиваются гендерные проблемы
7. Увеличение числа государств – участников Конвенции	– 15 новых государств-участников, из которых 4 представляют Африку	– 18 новых государств-участников, из которых 4 представляют Африку
8. Количество организаций, входящих и не входящих в систему учреждений Организации Объединенных Наций, а также организаций гражданского общества и частного сектора, вносящих вклад в осуществление программы	– Аккредитация 30 неправительственных организаций и продление отношений с 40 неправительственными организациями – Полноценное участие по меньшей мере семи центров категории 2 в поддержке программы ЮНЕСКО по эффективному осуществлению Конвенции 2003 г.	– Аккредитация 30 неправительственных организаций и продление отношений с 40 неправительственными организациями – Полноценное участие по меньшей мере семи центров категории 2 в поддержке программы ЮНЕСКО по эффективному осуществлению Конвенции 2003 г.
9. Руководящие органы Конвенции 2003 г. осуществляют рациональное управление путем эффективной организации предусмотренных нормативными документами совещаний	– Не менее 650 участвующих заинтересованных сторон – 130 новых страниц информации, посвященной сравнительному анализу показателей развития потенциала и нормативной базы	– Не менее 700 участвующих заинтересованных сторон – 140 новых страниц информации, посвященной сравнительному анализу показателей развития потенциала и нормативной базы

Ожидаемый результат 7: Укрепление и использование национального потенциала разработки политики и мер для поощрения разнообразия форм культурного самовыражения, в частности посредством эффективного осуществления Конвенции 2005 г.

Показатели эффективности	Контрольные показатели на 2017 г.	
	План расходов 38 С/5 в объеме 507 млн. долл.	План расходов 38 С/5 в объеме 518 млн. долл.
1. Поддержка руководящих органов Конвенции 2005 г. посредством эффективной организации предусмотренных нормативными документами совещаний	– 2 совещания Конференции сторон и 4 совещания Межправительственного комитета	– 2 совещания Конференции сторон и 4 совещания Межправительственного комитета
2. Создание и/или укрепление национальной политики и человеческого и институционального потенциала в области поощрения разнообразия форм культурного самовыражения, в том числе товаров, услуг и мероприятий культурного назначения	<ul style="list-style-type: none"> – Разработка учебных модулей для поддержки деятельности по укреплению потенциала (техническая помощь в странах зависит от наличия внебюджетной поддержки) – Организация 4 региональных учебных семинаров для инструкторов (техническая помощь в странах в долгосрочной перспективе зависит от наличия внебюджетной поддержки) 	<ul style="list-style-type: none"> – Разработка учебных модулей для поддержки деятельности по укреплению потенциала (техническая помощь в странах зависит от наличия внебюджетной поддержки) – Организация 5 региональных учебных семинаров для инструкторов – Организация 8 национальных учебных семинаров для инструкторов. (техническая помощь в странах в долгосрочной перспективе зависит от наличия внебюджетной поддержки)
3. Эффективная обработка заявок о международной помощи и эффективное осуществление проектов и их мониторинг (МФКР)	– Обработка 400 заявок о международной помощи и осуществление и мониторинг 70 проектов	<ul style="list-style-type: none"> – Обработка 400 заявок о международной помощи – Осуществление и мониторинг 80 проектов – Использование для мониторинга проектов рамок управления с ориентацией на конечные результаты (УКР)
4. Количество обработанных и проанализированных четырехлетних периодических докладов государств-участников об осуществлении Конвенции на страновом уровне	<ul style="list-style-type: none"> – обработка и анализ 80 докладов – сбор и распространение 40 примеров передового опыта, включая 20% по участию женщин в создании, производстве и распространении товаров и услуг культурного назначения 	<ul style="list-style-type: none"> – обработка и анализ 80 докладов – сбор и распространение 60 примеров передового опыта, включая 20% по участию женщин в создании, производстве и распространении товаров и услуг культурного назначения

Показатели эффективности	Контрольные показатели на 2017 г.	
	План расходов 38 С/5 в объеме 507 млн. долл.	План расходов 38 С/5 в объеме 518 млн. долл.
5. Увеличение числа государств – участников Конвенции	– 15 новых государств-участников	– 15 новых государств-участников
6. Доступ через систему управления информацией и знаниями к знаниям, создаваемым участвующими в осуществлении Конвенции заинтересованными сторонами	– Участие 50 заинтересованных сторон – Увеличение на 60% числа страниц, посвященных наращиванию потенциала, контрольным показателям в области политики, разработке показателей и сбору данных	– Участие 60 заинтересованных сторон – Увеличение на 80% числа страниц, посвященных наращиванию потенциала, контрольным показателям в области политики, разработке показателей и сбору данных
7. Количество организаций внутри и вне системы Организации Объединенных Наций, гражданского общества и частного сектора, вносящих вклад в осуществление программы	– Заключение или возобновление 2 официальных соглашений о партнерстве – Рост участия гражданского общества в механизмах управления Конвенции на 20%	– Заключение или возобновление 3 официальных соглашений о партнерстве – Рост участия гражданского общества в механизмах управления Конвенции на 20%
8. Взаимодействие городов развитых и развивающихся стран в целях содействия развитию творческого потенциала и креативной экономики	– Только внебюджетные средства	– Только внебюджетные средства
9. Использование потенциала в области художественного самовыражения, искусства и дизайна как инструментов устойчивого развития, особенно в развивающихся странах	– Только внебюджетные средства	– Только внебюджетные средства
10. Укрепление средствами искусства потенциала молодежи в области культурного самовыражения и творчества, развития диалога и обеспечения социальной сплоченности	– Только внебюджетные средства	– Только внебюджетные средства

Глобальный приоритет «Гендерное равенство»

Ожидаемый результат 1: Более широкое признание вклада женщин в культурную жизнь посредством активизации информационно-разъяснительной работы, совершенствования сбора данных и управления знаниями

Показатели эффективности	Контрольные показатели на 2017 г.	
	План расходов 38 С/5 в объеме 507 млн. долл.	План расходов 38 С/5 в объеме 518 млн. долл.
1. Число периодических докладов с изложением политики, поощряющей равный доступ к культурной жизни и участие в ней	<ul style="list-style-type: none"> – Контрольный показатель: 50 периодических докладов – Базовый показатель: 11 периодических докладов 	<ul style="list-style-type: none"> – Контрольный показатель: 50 периодических докладов – Базовый показатель: 11 периодических докладов
2. Число проведенных ЮНЕСКО практикумов, мероприятий и программ по развитию потенциала, способствовавших повышению информированности о гендерных принципах, особенно в отношении роли женщин в связи с наследием или творчеством	<ul style="list-style-type: none"> – Контрольный показатель: Не менее 30 мероприятий – Базовый показатель: Данные отсутствуют 	<ul style="list-style-type: none"> – Контрольный показатель: Не менее 30 мероприятий – Базовый показатель: Данные отсутствуют
3. Число государств-членов, чья политика/меры по поощрению вклада женщин в культурную жизнь получают распространение в качестве примеров передовой практики	<ul style="list-style-type: none"> – Контрольный показатель: Выявление и распространение 50 примеров передовой практики – Базовый показатель: Данные отсутствуют 	<ul style="list-style-type: none"> – Контрольный показатель: Выявление и распространение 50 примеров передовой практики – Базовый показатель: Данные отсутствуют
4. Число оперативных документов, разработка которых предусмотрена той или иной конвенцией, и в которых отражены принципы гендерного равенства	<ul style="list-style-type: none"> – Контрольный показатель: По меньшей мере один документ – Базовый показатель: Формуляры заявок в рамках МФРК включают несколько вопросов гендерного характера 	<ul style="list-style-type: none"> – Контрольный показатель: По меньшей мере один документ – Базовый показатель: Формуляры заявок в рамках МФРК включают несколько вопросов гендерного характера

Ожидаемый результат 2: Расширение творческих горизонтов женщин и девочек

Показатели эффективности	Контрольные показатели на 2017 г.	
	План расходов 38 С/5 в объеме 507 млн. долл.	План расходов 38 С/5 в объеме 518 млн. долл.
1. Число получивших поддержку государств-членов, разработавших политику в области наращивания потенциала в целях расширения творческих горизонтов женщин и девочек	<ul style="list-style-type: none"> – Контрольный показатель: не менее 4 – Базовый показатель: Данные отсутствуют 	<ul style="list-style-type: none"> – Контрольный показатель: не менее 4 – Базовый показатель: Данные отсутствуют
2. Процентная доля бенефициаров финансируемых ЮНЕСКО мероприятий, направленных на расширение прав и возможностей женщин и девочек	<ul style="list-style-type: none"> – Контрольный показатель: Свыше 20% бенефициаров финансируемых ЮНЕСКО мероприятий по вопросам творчества и культурного разнообразия (включая отдельные фонды) – Базовый показатель: По имеющимся оценкам, 10% 	<ul style="list-style-type: none"> – Контрольный показатель: Свыше 20% бенефициаров финансируемых ЮНЕСКО мероприятий по вопросам творчества и культурного разнообразия (включая отдельные фонды) – Базовый показатель: По имеющимся оценкам, 10%
3. Налаживание партнерских связей и сотрудничества с сетями, занимающимися гендерной проблематикой	<ul style="list-style-type: none"> – Контрольный показатель: Установление или возобновление связей/сотрудничества по меньшей мере с 5 партнерскими организациями – Базовый показатель: Партнерские соглашения/сотрудничество с 2 организациями 	<ul style="list-style-type: none"> – Контрольный показатель: Установление или возобновление связей/сотрудничества по меньшей мере с 5 партнерскими организациями – Базовый показатель: Партнерские соглашения/сотрудничество с 2 организациями

Ожидаемый результат 3: Политика в области культуры, направленная на соблюдение гендерного равенства, уважение прав и свободы самовыражения женщин и обеспечение доступа женщин к руководящим должностям и процессам принятия решений

Показатели эффективности	Контрольные показатели на 2017 г.	
	План расходов 38 С/5 в объеме 507 млн. долл.	План расходов 38 С/5 в объеме 518 млн. долл.
<p>1. Улучшение гендерной сбалансированности среди экспертов/участников практикумов по развитию человеческого и институционального потенциала в интересах осуществления конвенций 1954 г., 1970 г., 1972 г., 2001 г., 2003 г. и 2005 г.</p>	<p>– <i>Контрольный показатель: Не менее 40% женщин в числе экспертов/участников</i></p> <p>– <i>Базовый показатель: В среднем (в отношении конвенций 1972 г., 2003 г. и 2005 г.) женщины составляют 36,6%–40% участников</i></p>	<p>– <i>Контрольный показатель: Не менее 40% женщин в числе экспертов/участников</i></p> <p>– <i>Базовый показатель: В среднем (в отношении конвенций 1972 г., 2003 г. и 2005 г.) женщины составляют 36,6%–40% участников</i></p>
<p>2. Увеличение процентной доли подготовленных при помощи ЮНЕСКО женщин – специалистов в области культуры, которые затем принимают участие в принятии решений в сфере культуры на национальном уровне (например, инструкторов или экспертов, выявленных ЮНЕСКО, правительствами и организациями гражданского общества)</p>	<p>– <i>Контрольный показатель: Не менее 25%, определяемых по результатам мониторинга эффективности пройденного обучения</i></p> <p>– <i>Базовый показатель: Данные отсутствуют</i></p>	<p>– <i>Контрольный показатель: Не менее 25%, определяемых по результатам мониторинга эффективности пройденного обучения</i></p> <p>– <i>Базовый показатель: Данные отсутствуют</i></p>
<p>3. Число получивших поддержку государств-членов, которые применили на национальном уровне меры политики в области культуры, учитывающие гендерные аспекты и содействующие трансформации гендерных отношений</p>	<p>– <i>Контрольный показатель: По меньшей мере 15 государств-членов</i></p> <p>– <i>Базовый показатель: Данные отсутствуют</i></p>	<p>– <i>Контрольный показатель: По меньшей мере 15 государств-членов</i></p> <p>– <i>Базовый показатель: Данные отсутствуют</i></p>

Ожидаемый результат 4: Расширение доступа женщин и девочек к сфере культуры и к участию в культурной жизни, включая сферу культурного наследия, возможности творческого самовыражения и использования благ и услуг в сфере культуры

Показатели эффективности	Контрольные показатели на 2017 г.	
	План расходов 38 С/5 в объеме 507 млн. долл.	План расходов 38 С/5 в объеме 518 млн. долл.
1. Число семинаров и программ по укреплению потенциала под руководством ЮНЕСКО, которые позволят повысить уровень осведомленности о гендерной проблематике, в частности о роли женщин в области нематериального наследия	<ul style="list-style-type: none"> – Контрольный показатель: 8 – Базовый показатель: Данные отсутствуют 	<ul style="list-style-type: none"> – Контрольный показатель: 8 – Базовый показатель: Данные отсутствуют
2. Число государств-членов, политика или меры которых в области содействия вкладу женщин в культурную жизнь, распространяются в качестве передового опыта в программах по наращиванию потенциала	<ul style="list-style-type: none"> – Контрольный показатель: 5 – Базовый показатель: Данные отсутствуют 	<ul style="list-style-type: none"> – Контрольный показатель: 5 – Базовый показатель: Данные отсутствуют
3. Количество ссылок на гендерный анализ, опубликованных во Всемирном докладе по мониторингу Конвенции за 2015 г. (внебюджетные средства)	<ul style="list-style-type: none"> – Контрольный показатель: 10 – Базовый показатель: Данные отсутствуют 	<ul style="list-style-type: none"> – Контрольный показатель: 10 – Базовый показатель: Данные отсутствуют

Глобальный приоритет «Африка»

Флагманская программа 5: Использование богатых возможностей культуры в интересах устойчивого развития и мира в контексте региональной интеграции

Ожидаемый результат 1: разработка и/или укрепление рамок политики в области культуры и стратегий, связанных с вопросами культуры в государствах-членах для обеспечения более эффективной охраны и обеспечения сохранности наследия, а также придания большей динамики отрасли культуры

Показатели эффективности	Контрольные показатели на 2017 г.	
	План расходов 38 С/5 в объеме 507 млн. долл.	План расходов 38 С/5 в объеме 518 млн. долл.
1. Число вновь созданных и укрепленных существующих учреждений, специализирующихся в области индустрии культуры и творчества или наследия	– Не менее 30	– Не менее 30
2. Число разработанных или пересмотренных мер политики, стратегий и законодательных норм в области индустрии культуры и творчества и/или наследия	– Не менее 15	– Не менее 15

Ожидаемый результат 2: Популяризация, укрепление охраны и сохранения наследия

Показатели эффективности	Контрольные показатели на 2017 г.	
	План расходов 38 С/5 в объеме 507 млн. долл.	План расходов 38 С/5 в объеме 518 млн. долл.
1. Число подготовленных специалистов в области индустрии культуры и творчества и/или наследия	– Не менее 100 специалистов по культуре, наследию, а также музееведов и музейных работников из стран Африки являются бе-нефициарами деятельности по подготовке кадров	– Не менее 100 специалистов по культуре, наследию, а также музееведов и музейных работников из стран Африки являются бе-нефициарами деятельности по подготовке кадров
2. Число стран, ратифицировавших конвенции в области культуры	– Не менее 3 новых ратификаций каждой из конвенций (за исключением Конвенции 1972 г.)	– Не менее 3 новых ратификаций каждой из конвенций (за исключением Конвенции 1972 г.)

Показатели эффективности	Контрольные показатели на 2017 г.	
	План расходов 38 С/5 в объеме 507 млн. долл.	План расходов 38 С/5 в объеме 518 млн. долл.
3. Число пакетов финансовой помощи, предоставленной в областях наследия и творчества	– Не менее 100 пакетов финансовой помощи	– Не менее 100 пакетов финансовой помощи

Ожидаемый результат 3: Повышение уровня осведомленности широкой общественности, в том числе молодежи, в вопросах значимости наследия и мобилизация молодежи в целях его охраны и сохранения посредством формального, неформального и информального образования, а также средств информации и ИКТ

Показатели эффективности	Контрольные показатели на 2017 г.	
	План расходов 38 С/5 в объеме 507 млн. долл.	План расходов 38 С/5 в объеме 518 млн. долл.
1. Число подготовленных учебных материалов с целью продвижения и популяризации наследия, в частности, на основе «Всеобщей истории Африки»	– 10 учебных материалов (внебюджетные средства)	– 10 учебных материалов (внебюджетные средства)
2. Число инициатив в области формального и неформального образования и повышения информированности, направленных на популяризацию значения наследия и знаний о нем среди молодежи	<ul style="list-style-type: none"> – 1 видео, 1 DVD и 1 брошюра о «Всеобщей истории Африки» – 6 волонтерских проектов – 7 государств-участников, участвующих в учебной программе по вопросам всемирного наследия – 4 образовательных мероприятия/инициативы с участием африканской молодежи – 1 мультфильм, подготовленный и распространенный в школах – Базовый показатель: 1 материал для программы формального образования 	<ul style="list-style-type: none"> – 1 видео, 1 DVD и 1 брошюра о «Всеобщей истории Африки» – 6 волонтерских проектов – 7 государств-участников, участвующих в учебной программе по вопросам всемирного наследия – 4 образовательных мероприятия/инициативы с участием африканской молодежи – 1 мультфильм, подготовленный и распространенный в школах – Базовый показатель: 1 материал для программы формального образования

Крупная программа V

Коммуникация и информация

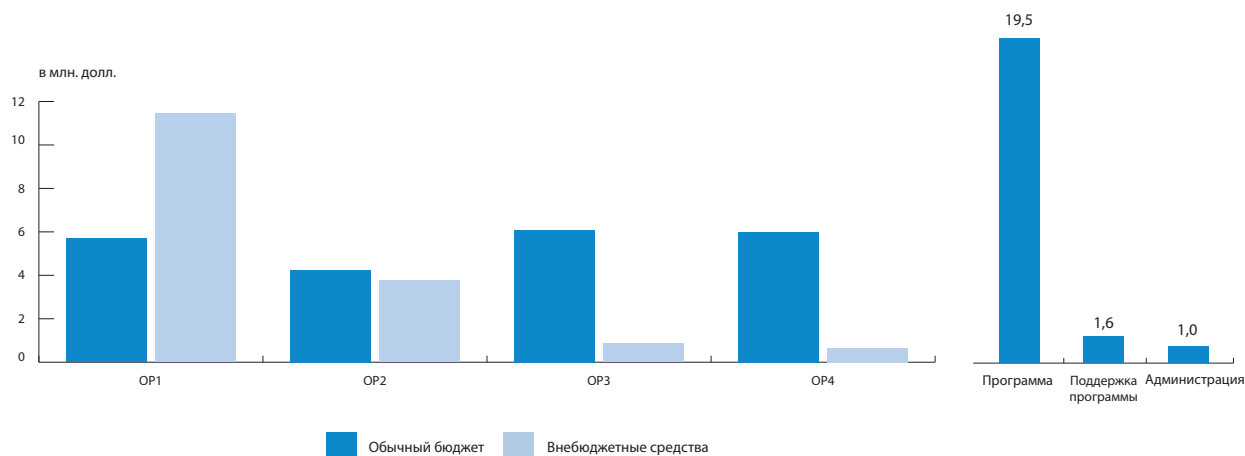
Главное направление деятельности (ГНД)/ Ожидаемый результат (ОР)	Бюджетный приоритет ⁽¹⁾	План расходов ННР (507 млн. долл.)				Укрепление	План расходов ННР+ (518 млн. долл.)				Внебюджетные средства ⁽²⁾
		Оперативный бюджет	Бюджет на персонал	Итого	Процентная доля по сравнению с 653 млн. долл.		Оперативный бюджет	Бюджет на персонал	Итого	Процентная доля по сравнению с 667 млн. долл.	
		долл.	долл.	долл.	%	долл.	долл.	долл.	долл.	%	долл.
ГНД 1 Поощрение формирования благоприятных условий для обеспечения свободы выражения, свободы печати и безопасности журналистов, содействие расширению плюрализма и участия общественности в работе средств информации и оказание поддержки устойчивым и независимым учреждениям средств информации		2 186 800	7 767 100	9 953 900	69%	451 800	2 638 600	7 767 100	10 405 700	69%	15 205 500
ОР1 Укрепление условий для обеспечения свободы выражения мнений, свободы прессы, безопасности журналистов и саморегулирования в отношении как онлайн-овых, так и офлайн-овых медиа-платформ, особенно в странах с постконфликтной ситуацией и странах с переходной экономикой, с помощью благоприятствующей этому политики и практики и поддержки национальных учреждений средств информации	В/С	1 386 800	4 312 300	5 699 100	67%	286 500	1 673 300	4 312 300	5 985 600	67%	11 445 500
ОР2 Поддержка плюралистических средств информации, в том числе путем принятия политики, учитывающей гендерные аспекты, а также посредством усиления политики и практики в отношении общинных средств информации наряду с расширением прав и возможностей граждан, особенно молодежи, благодаря повышению уровня медийной и информационной грамотности (МИГ)	В	800 000	3 454 800	4 254 800	72%	165 300	965 300	3 454 800	4 420 100	72%	3 760 000
ГНД 2 Содействие обеспечению всеобщей доступности и сохранности информации и знаний		3 146 800	8 936 100	12 082 900	65%	650 100	3 796 900	8 936 100	12 733 000	66%	1 507 100

Главное направление деятельности (ГНД)/ Ожидаемый результат (ОР)	Бюджетный приоритет ⁽¹⁾	План расходов ННР (507 млн. долл.)				Укрепление	План расходов ННР+ (518 млн. долл.)				Внебюджетные средства ⁽²⁾
		Оперативный бюджет	Бюджет на персонал	Итого	Процентная доля по сравнению с 653 млн. долл.		Оперативный бюджет	Бюджет на персонал	Итого	Процентная доля по сравнению с 667 млн. долл.	
		долл.	долл.	долл.	%	долл.	долл.	долл.	долл.	%	долл.
ОР3 Содействие распространению в государствах-членах программы открытых решений для обществ знаний (открытых образовательных ресурсов, открытого доступа, бесплатного программного обеспечения с открытым кодом источника, открытой учебной платформы, открытых данных, открытого облачного сервиса) и доступа к ИКТ, в том числе для инвалидов и для всех языков	A	1 653 400	4 425 500	6 078 900	64%	341 600	1 995 000	4 425 500	6 420 500	65%	847 900
ОР4 Укрепление всеобщего доступа к информации и сохранение документального наследия человечества во всех его формах посредством укрепления программы «Память мира» и оказание поддержки государствам-членам в выполнении решений Всемирной встречи на высшем уровне по вопросам информационного общества (ВВИО)	A/C	1 493 400	4 510 600	6 004 000	66%	308 500	1 801 900	4 510 600	6 312 500	67%	659 200
Итого, Крупная программа V		5 333 600	16 703 200	22 036 800	67%	1 101 900	6 435 500	16 703 200	23 138 700	67%	16 712 600

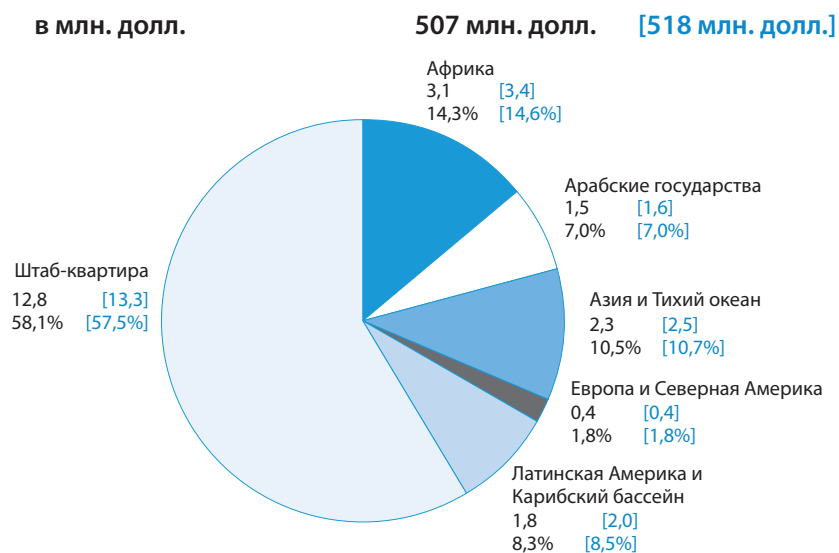
(1) Уровень бюджетных приоритетов в соответствии с установленным в Плане расходов в объеме 507 млн. долл. на 2014-2015 гг. рейтингом, как указано в приложении к решению 5 X/EX/2 и в документе 37 C/6.

(2) Проекты, подлежащие осуществлению в 2016-2017 гг., средства на которые уже получены или твердо обещаны, включая должности, финансируемые за счет возмещения вспомогательных расходов на программу..

Общая сумма средств обычной программы и внебюджетных средств (бюджет на персонал и оперативный бюджет) в разбивке по результатам и обычной программе по категориям БКР (программа/поддержка программы/управление) для Плана расходов (507 млн. долл.) по Проекту 38 C/5 с ННР



**Распределение средств обычной программы по регионам и Штаб-квартире
(бюджет на персонал и оперативный бюджет) для Планов расходов
(507 млн. долл. и 518 млн. долл.) по Проекту 38 С/5**



Ориентировочный вклад Сектора в деятельность по глобальным приоритетам

	Приоритет Африка		Приоритет Гендерное равенство	
	долл.	%	долл.	%
План расходов в объеме 507 млн. долл.	1 004 638	18,8	3 260 000	61,1
План расходов в объеме 518 млн. долл.	1 225 756	19,0	3 970 000	61,7

Крупная программа V – Коммуникация и информация

В рамках плана расходов в объеме 507 млн. долл. Сектор коммуникации и информации (СІ) был вынужден упразднить крайне важные должности в подразделениях на местах или снизить их уровень. Это негативно сказывается на отношениях с заинтересованными сторонами, которые по-прежнему ожидают от ЮНЕСКО больше, чем позволяют имеющиеся ресурсы, что повышает репутационные риски для Организации. Услуги ЮНЕСКО пользуются высоким спросом, а государства-члены продолжают обращаться за активным содействием как с точки зрения укрепления своей нормативно-правовой базы, так и в плане оказания оперативной помощи на страновом и региональном уровнях в области свободы выражения мнений, безопасности журналистов, развития средств информации, использования ИКТ в целях развития и обеспечения всеобщего доступа к киберпространству.

Несмотря на весьма существенное повышение эффективности, ставшее для КП V возможным благодаря проведению реструктуризации и упразднению числа промежуточных этапов, Сектору коммуникации и информации пришлось продолжить упразднение ключевых для выполнения программы должностей.

Без дополнительных бюджетных ассигнований на КП V, которые предусмотрены в рамках сценария в объеме 518 млн. долл., описанная выше ситуация еще больше подорвет возможности по осуществлению программы. Учитывая важность и актуальность двух программных направлений деятельности «Свободные, независимые и плюралистические средства информации» и «ИКТ в целях развития», необходимо рассмотреть вопрос о финансовом укреплении этих направлений. ЮНЕСКО намерена продвигать два этих направления в рамках повестки дня в области развития на период после 2015 г.

Дополнительные ассигнования по КП V в виде разницы, существующей между двумя планами расходов (518 млн. долл. и 507 млн. долл.), будут направлены исключительно на финансирование непосредственно программных мероприятий.

Ниже в таблицах представлены показатели эффективности и скорректированные контрольные показатели на 2017 г. в рамках ожидаемых результатов для КП V применительно к каждому из бюджетных сценариев: (507 млн. долл. и 518 млн. долл.).

Ожидаемый результат 1: Укрепление условий для обеспечения свободы выражения мнений, свободы прессы, безопасности журналистов и саморегулирования в отношении как онлайн-овых, так и офлайн-овых медиа-платформ, особенно в странах с постконфликтной ситуацией и странах с переходной экономикой, с помощью благоприятствующей этому политики и практики и поддержка национальных учреждений средств информации

Показатели эффективности	Контрольные показатели на 2017 г.	
	План расходов 38 С/5 в объеме 507 млн. долл.	План расходов 38 С/5 в объеме 518 млн. долл.
<p>1. Повышение информированности общественности, укрепление мониторинга и разъяснительной работы в отношении свободы выражения мнений и доступа к информации в качестве одного из основных прав человека и соблюдение связанных с этим правовых, этических и профессиональных стандартов, признанных на международном уровне</p>	<ul style="list-style-type: none"> – <i>Поощрение свободы прессы, в том числе в интернете, с помощью публикаций и методических рекомендаций, а также ежегодного присуждения Всемирной премии ЮНЕСКО за свободу печати; организация в связи с ВДСП одного крупного мероприятия, а также ежегодное проведение мероприятий местного уровня по меньшей мере в 50 странах; содействие международной кампании по повышению информированности общественности в вопросах свободы выражения мнений</i> – <i>Принятие политико-правовых мер, способствующих свободе выражения мнений, свободе информации и развитию свободной прессы по меньшей мере в 12 странах, включая поддержку средств информации во время выборов не менее чем в 3 странах</i> – <i>Укрепление систем подотчетности средств информации, действующих на основе саморегулирования, по меньшей мере в 8 странах, и укрепление профессиональных и этических стандартов по меньшей мере в 12 странах, в том числе путем взаимодействия с ассоциациями средств информации</i> 	<ul style="list-style-type: none"> – <i>Поощрение свободы прессы, в том числе в Интернете, с помощью публикаций и методических рекомендаций, а также ежегодного присуждения Всемирной премии ЮНЕСКО за свободу печати; организация в связи с ВДСП одного крупного мероприятия, а также ежегодное проведение мероприятий местного уровня по меньшей мере в 60 странах; содействие международной кампании по повышению информированности общественности в вопросах свободы выражения мнений</i> – <i>Принятие политико-правовых мер, способствующих свободе выражения мнений, свободе информации и развитию свободной прессы по меньшей мере в 14 странах, включая поддержку средств информации во время выборов не менее чем в 4 странах</i> – <i>Укрепление систем подотчетности средств информации, действующих на основе саморегулирования, по меньшей мере в 10 странах, и укрепление профессиональных и этических стандартов по меньшей мере в 15 странах, в том числе путем взаимодействия с ассоциациями средств информации</i>

Показатели эффективности	Контрольные показатели на 2017 г.	
	План расходов 38 С/5 в объеме 507 млн. долл.	План расходов 38 С/5 в объеме 518 млн. долл.
<p>2. Укрепление международных и национальных кампаний и наращивание потенциала в вопросах, касающихся обеспечения безопасности журналистов и предотвращения безнаказанности</p>	<ul style="list-style-type: none"> – <i>Осуществление Плана действий ООН по обеспечению безопасности журналистов и проблеме безнаказанности по меньшей мере в 4 странах, и укрепление координационного механизма на международном уровне</i> – <i>Расширение профессиональных возможностей по меньшей мере 150 работников средств информации и органов власти путем проведения соответствующих тренингов по вопросам безопасности журналистов; содействие распространению соответствующих методических рекомендаций по меньшей мере в 5 странах</i> – <i>Вклад в процесс универсального периодического обзора Совета по правам человека ООН посредством представления соответствующей информации не менее чем по 90 странам</i> 	<ul style="list-style-type: none"> – <i>Осуществление Плана действий ООН по обеспечению безопасности журналистов и проблеме безнаказанности по меньшей мере в 5 странах, и укрепление координационного механизма на международном уровне</i> – <i>Расширение профессиональных возможностей по меньшей мере 250 работников средств информации и органов власти путем проведения соответствующих тренингов по вопросам безопасности журналистов; содействие распространению соответствующих методических рекомендаций по меньшей мере в 8 странах</i> – <i>Вклад в процесс универсального периодического обзора Совета по правам человека ООН посредством представления соответствующей информации не менее чем по 90 странам</i>

Показатели эффективности	Контрольные показатели на 2017 г.	
	План расходов 38 С/5 в объеме 507 млн. долл.	План расходов 38 С/5 в объеме 518 млн. долл.
<p>3. Содействие в создании благоприятных условий для развития свободных и независимых средств информации и поддержка в вопросах управления и демократии в странах с переходной экономикой и в постконфликтных ситуациях</p>	<ul style="list-style-type: none"> – Обеспечение независимости средств информации путем принятия соответствующего законодательства и укрепление свободы информации и издательской независимости по меньшей мере в 4 странах, в том числе в Африке – Повышение профессионального уровня журналистов, в том числе через независимые ассоциации, организации и союзы, а также посредством добровольного принятия в необходимых случаях кодексов и создания органов саморегулирования по меньшей мере в 2 странах с постконфликтной ситуацией и странах с переходной экономикой – Укрепление потенциала в области журналистских расследований по меньшей мере в 4 странах с постконфликтной ситуацией и странах с переходной экономикой 	<ul style="list-style-type: none"> – Обеспечение независимости средств информации путем принятия соответствующего законодательства и укрепление свободы информации и издательской независимости по меньшей мере в 5 странах, в том числе в Африке – Повышение профессионального уровня журналистов, в том числе через независимые ассоциации, организации и союзы, а также посредством добровольного принятия в необходимых случаях кодексов и создание органов саморегулирования в не менее чем 3 странах с постконфликтной ситуацией и странах с переходной экономикой – Укрепление потенциала в области журналистских расследований по меньшей мере в 5 странах с постконфликтной ситуацией и странах с переходной экономикой

Показатели эффективности	Контрольные показатели на 2017 г.	
	План расходов 38 С/5 в объеме 507 млн. долл.	План расходов 38 С/5 в объеме 518 млн. долл.
<p>4. Извлечение государствами-членами практической пользы от реализации специальных инициатив и инновационных проектов в области развития средств информации, поддерживаемых МПРК</p>	<ul style="list-style-type: none"> - Осуществление не менее 240 проектов по развитию средств информации, в том числе 140 проектов в 2016-2017 гг., по меньшей мере в 80 развивающихся странах всех регионов мира; размещение на веб-сайте МПРК в разделе данных по проектам подробной информации обо всех инновационных проектах, в том числе докладов об осуществлении и оценке - Привлечение 6 международных организаций, оказывающих поддержку средствам информации, к производству информации и знаний, касающихся развития средств информации, к их распространению и использованию с задействованием базы данных МПРК в качестве примера передовой практики - Завершение оценки национальных медийных ландшафтов на основе разработанных ЮНЕСКО ПРСИ по меньшей мере в 8 странах и учет результатов этой оценки в программной деятельности, направленной на содействие развитию средств информации в этих странах; широкое участие в двух тематических дискуссиях по вопросам развития средств информации, организуемых в рамках сессий Совета МПРК - Внедрение новой методики подготовки публикаций по меньшей мере среди 200 журналистов, 50% из которых составляют женщины; подготовка научных публикаций и материалов по тематике развития по меньшей мере 100 журналистов, 50% из которых составляют женщины; разработка и популяризация не менее 5 новых учебных курсов, по вопросам демократического управления, устойчивого развития и мира в качестве дополнения к типовым учебным программам 	<ul style="list-style-type: none"> - Осуществление не менее 240 проектов по развитию средств информации, в том числе 140 проектов в 2016-2017 гг., по меньшей мере в 80 развивающихся странах всех регионов мира; размещение на веб-сайте МПРК в разделе данных по проектам подробной информации обо всех инновационных проектах, в том числе докладов об осуществлении и оценке - Привлечение 8 международных организаций, оказывающих поддержку средствам информации, к производству информации и знаний, касающихся развития средств информации, к их распространению и использованию с задействованием базы данных МПРК в качестве примера передовой практики - Завершение оценки национальных медийных ландшафтов на основе разработанных ЮНЕСКО ПРСИ по меньшей мере в 10 странах и учет результатов этой оценки в программной деятельности, направленной на содействие развитию средств информации в этих странах; широкое участие в двух тематических дискуссиях по вопросам развития средств информации, организуемых в рамках сессий Совета МПРК - Внедрение новой методики подготовки публикаций по меньшей мере среди 300 журналистов, 50% из которых составляют женщины; подготовка научных публикаций и материалов по тематике развития по меньшей мере 150 журналистов, 50% из которых составляют женщины; разработка и популяризация не менее 5 новых учебных курсов по вопросам демократического управления, устойчивого развития и мира в качестве дополнения к типовым учебным программам

Ожидаемый результат 2: Поддержка плюралистических средств информации, в том числе путем принятия политики, учитывающей гендерные аспекты, а также посредством усиления политики и практики в отношении общинных средств информации наряду с расширением прав и возможностей граждан, особенно молодежи, благодаря повышению уровня медийной и информационной грамотности (МИГ)

Показатели эффективности	Контрольные показатели на 2017 г.	
	План расходов 38 С/5 в объеме 507 млн. долл.	План расходов 38 С/5 в объеме 518 млн. долл.
<p>1. Число государств-членов, разработавших эффективные практические меры и политику содействия плюралистическим средствам информации, в частности общинным средствам информации, в целях содействия большей инклюзивности и участию общественности</p>	<ul style="list-style-type: none"> – Адаптация не менее чем 30 общинными радиостанциями методических руководств по вопросам подготовки радиопрограмм с целью расширения участия женщин и молодежи; внедрение на пилотной основе не менее чем 5 органами регулирования в 2 странах политики обеспечения устойчивости общинных средств информации и моделей финансирования общинных средств информации – Укрепление плюрализма на радио посредством ежегодного проведения по меньшей мере в 25 странах мероприятий по случаю Всемирного дня радио 	<ul style="list-style-type: none"> – Адаптация не менее чем 40 общинными радиостанциями методических руководств по вопросам подготовки радиопрограмм с целью расширения участия женщин и молодежи; внедрение на пилотной основе не менее чем 8 органами регулирования в 2 странах политики обеспечения устойчивости общинных средств информации и моделей финансирования общинных средств информации – Укрепление плюрализма на радио посредством ежегодного проведения по меньшей мере в 30 странах мероприятий по случаю Всемирного дня радио

Показатели эффективности	Контрольные показатели на 2017 г.	
	План расходов 38 С/5 в объеме 507 млн. долл.	План расходов 38 С/5 в объеме 518 млн. долл.
<p>2. Использование учреждениями СМИ разработанных ЮНЕСКО гендерно ориентированных показателей для средств информации (ГПСИ) или принятие других мер, учитывающих гендерные аспекты</p>	<ul style="list-style-type: none"> – Оказание содействия по меньшей мере 4 международным/региональным ассоциациям СМИ, использующим ГПСИ, и укрепление глобального механизма партнерских связей в области гендерной проблематики и средств информации – Внедрение ГПСИ по меньшей мере в 20 учреждениях средств информации и в 10 школах журналистики – Ежегодное участие по меньшей мере 40 медиа-партнеров в проведении мероприятий в рамках инициативы «Женщины создают новости» 	<ul style="list-style-type: none"> – Оказание содействия по меньшей мере 4 международным/региональным ассоциациям СМИ, использующим ГПСИ, и укрепление глобального механизма партнерских связей в области гендерной проблематики и средств информации – Внедрение ГПСИ по меньшей мере в 25 учреждениях средств информации и в 15 школах журналистики – Ежегодное участие по меньшей мере 50 медиа-партнеров в проведении мероприятий в рамках инициативы «Женщины создают новости»
<p>3. Расширение, благодаря СМИ, прав и возможностей большего числа граждан, особенно молодежи, участвующей в построении обществ знаний, в частности через повышение уровня медийной и информационной грамотности (МИГ)</p>	<ul style="list-style-type: none"> – Включение тематики МИГ по меньшей мере в 15 учебных программ подготовки учителей и разработка не менее чем 5 государствами-членами соответствующей национальной политики и стратегий – Популяризация МИГ по меньшей мере 3 международными партнерскими структурами – Участие по меньшей мере 12 молодежных ассоциаций в распространении МИГ 	<ul style="list-style-type: none"> – Включение тематики МИГ по меньшей мере в 20 учебных программ подготовки учителей и разработка не менее чем 7 государствами-членами соответствующей национальной политики и стратегий – Популяризация МИГ по меньшей мере 3 международными партнерскими структурами – Участие по меньшей мере 15 молодежных ассоциаций в распространении МИГ

Ожидаемый результат 3: Содействие распространению в государствах-членах программы открытых решений для обществ знаний (открытых образовательных ресурсов, открытого доступа, бесплатного программного обеспечения с открытым кодом источника, открытой учебной платформы, открытых данных, открытого облачного сервиса) и доступа к ИКТ, в том числе для инвалидов и для всех языков

Показатели эффективности	Контрольные показатели на 2017 г.	
	План расходов 38 С/5 в объеме 507 млн. долл.	План расходов 38 С/5 в объеме 518 млн. долл.
<p>1. Число государств-членов, которые разработали рамки политики и приняли конкретные меры в отношении обеспечения всеобщего доступа к информации с использованием ИКТ, мобильных устройств и открытых решений с уделением особого внимания учителям, учащимся, профессионалам в области информации и/или ученым</p>	<ul style="list-style-type: none"> – Осуществление по меньшей мере 7 государствами-членами национальных или региональных мер политики, в частности посредством укрепления потенциала национальных учреждений, а также глобальных мер в областях ООР, ОД, СОПО, открытых данных и обеспечения доступности информации – Осуществление по меньшей мере 10 учреждениями национального уровня многоязычных, доступных и масштабируемых инициатив в областях ООР, ОД, обеспечения доступности информации, в том числе развитие ресурсных возможностей, разработка инструментов и создание потенциала для подготовки достаточного для эффективного достижения ожидаемых результатов числа преподавателей и научных работников – Принятие 10 учреждениями программ по разработке интеллектуальных мобильных приложений по проблематике устойчивого развития; разработка совместных стратегий уменьшения опасности бедствий на основе открытого управления научными знаниями, инструментов СОПО и данных Географической информационной системы (ГИС) с открытой лицензией с уделением особого внимания потребностям молодежи, особенно молодых женщин, и местных сообществ 	<ul style="list-style-type: none"> – Осуществление по меньшей мере 12 государствами-членами национальных или региональных мер политики, в частности посредством укрепления потенциала национальных учреждений, а также глобальных мер в областях ООР, ОД, СОПО, открытых данных и обеспечения доступности информации – Осуществление по меньшей мере 15 учреждениями национального уровня многоязычных, доступных и масштабируемых инициатив в областях ООР, ОД, обеспечения доступности информации, в том числе развитие ресурсных возможностей, разработка инструментов и создание потенциала для подготовки достаточного для эффективного достижения ожидаемых результатов числа преподавателей и научных работников – Принятие 15 учреждениями программ по разработке интеллектуальных мобильных приложений по проблематике устойчивого развития; разработка совместных стратегий уменьшения опасности бедствий на основе открытого управления научными знаниями, инструментов СОПО и данных Географической информационной системы (ГИС) с открытой лицензией с уделением особого внимания потребностям молодежи, особенно молодых женщин, и местных сообществ

Показатели эффективности	Контрольные показатели на 2017 г.	
	План расходов 38 С/5 в объеме 507 млн. долл.	План расходов 38 С/5 в объеме 518 млн. долл.
2. Число преподавателей, эффективно использующих в своей профессиональной деятельности ИКТ в целях формирования условий, способствующих повышению качества процесса обучения	– Применение по меньшей мере 7 педагогическими образовательными учреждениями Рамок компетенции преподавателей в области ИКТ (РКП-ИКТ)	– Применение по меньшей мере 8 педагогическими образовательными учреждениями Рамок компетенции преподавателей в области ИКТ (РКП-ИКТ)
3. Использование открытых решений в инициативах по поддержке политики в отношении открытого, дистанционного, адаптивного, онлайн-обучения (электронного)	– Разработка по меньшей мере 2 инструментов по поддержке политики и самостоятельного открытого, дистанционного, адаптивного, онлайн-обучения (электронного)	– Разработка по меньшей мере 2 инструментов по поддержке политики и самостоятельного открытого, дистанционного, адаптивного, онлайн-обучения (электронного)

Ожидаемый результат 4: Укрепление всеобщего доступа к информации и сохранение документального наследия человечества во всех его формах посредством укрепления программы «Память мира» и оказание поддержки государствам-членам в выполнении решений Всемирной встречи на высшем уровне по вопросам информационного общества (ВВИО)

Показатели эффективности	Контрольные показатели на 2017 г.	
	План расходов 38 С/5 в объеме 507 млн. долл.	План расходов 38 С/5 в объеме 518 млн. долл.
1. Укрепление в государствах-членах мероприятий по охране, обеспечению сохранности и доступности информации и документального наследия, в том числе посредством выполнения нормативных актов	<ul style="list-style-type: none"> – Включение по меньшей мере 55 новых документов в реестр «Память мира» – Создание и начало функционирования по меньшей мере 15 новых национальных комитетов и реестров программы «Память мира» – Начало работы новой онлайн-платформы «Всемирный атлас языков ЮНЕСКО» 	<ul style="list-style-type: none"> – Включение по меньшей мере 55 новых документов в реестр «Память мира» – Создание и начало функционирования по меньшей мере 15 новых национальных комитетов и реестров программы «Память мира» – Начало работы новой онлайн-платформы «Всемирный атлас языков ЮНЕСКО» – Создание учреждениями государств-членов 5 новых цифровых библиотечных сервисов

Показатели эффективности	Контрольные показатели на 2017 г.	
	План расходов 38 С/5 в объеме 507 млн. долл.	План расходов 38 С/5 в объеме 518 млн. долл.
2. Укрепление потенциала государств-членов в целях расширения инклюзивного и учитывающего гендерные аспекты использования ИКТ посредством выполнения рекомендаций, сформулированных по итогам обзора ВВИО, а также приоритетов ГООНИО	– <i>Международное сотрудничество участников ВВИО в областях ИКТ после 2015 г., укрепление обмена знаниями и многосторонних партнерских связей посредством совместной организации 1 глобального совещания ВВИО</i>	– <i>Международное сотрудничество участников ВВИО в областях ИКТ после 2015 г., укрепление обмена знаниями и многосторонних партнерских связей посредством совместной организации 2 глобальных совещаний ВВИО</i>
3. Уделение большего внимания вопросам управления Интернетом (УИ), относящимся к сфере компетенции ЮНЕСКО, в рамках международных дискуссий	– <i>Укрепление глобальной повестки дня в области управления Интернетом путем проведения 1 открытого форума</i>	– <i>Укрепление глобальной повестки дня в области управления Интернетом путем проведения 2 открытых форумов</i>
4. Число государств-членов, использовавших ресурсы/ мероприятия ЮНЕСКО (декларации, методические рекомендации, материалы исследований, инициативы в области создания потенциала), призванные обеспечить качество политики в приоритетных областях ПИДВ при разработке национальной информационной политики	– <i>Включение 4 государствами-членами положений руководящих документов по информационной политике в свои национальные стратегии в области информации</i>	– <i>Включение 4 государствами-членами положений руководящих документов по информационной политике в свои национальные стратегии в области информации</i>
5. Число государств-членов, осуществляющих фактологически обоснованные стратегии и мероприятия по оценке, связанные с инфоэтикой и средствами информации, а также с повышением информационной грамотности	– <i>Осуществление стратегий и мероприятий, касающихся этических аспектов, в 4 малых островных развивающихся государствах и в 4 развивающихся странах</i> – <i>Проведение по меньшей мере в 2 странах оценки уровня готовности и компетентности на основе разработанных ЮНЕСКО Глобальных рамок по оценке медийной и информационной грамотности и включение фактологически обоснованных данных в планы действий в области МИГ</i>	– <i>Осуществление стратегий и мероприятий, касающихся этических аспектов, в 4 малых островных развивающихся государствах и в 4 развивающихся странах</i> – <i>Проведение по меньшей мере в 3 странах оценки уровня готовности и компетентности на основе разработанных ЮНЕСКО Глобальных рамок по оценке медийной и информационной грамотности и включение фактологически обоснованных данных в планы действий в области МИГ</i>

Глобальный приоритет «Гендерное равенство»

Ожидаемый результат 1: Развитие гендерно сбалансированной журналистики, а также разработка и применение гендерно ориентированной политики и показателей для средств информации

Показатели эффективности	Контрольные показатели на 2017 г.	
	План расходов 38 С/5 в объеме 507 млн. долл.	План расходов 38 С/5 в объеме 518 млн. долл.
<p>1. Использование учреждениями СМИ гендерных показателей ЮНЕСКО для средств информации (ГПСИ) или принятие иных гендерно-ориентированных мер, включая обеспечение гендерной сбалансированности на руководящем уровне</p>	<ul style="list-style-type: none"> – Ежегодное участие не менее чем 17 партнерских учреждений СМИ и гражданского общества в мероприятии «Женщины создают новости» – Использование ГПСИ не менее чем 5 учреждениями средств информации и 5 факультетами журналистики – Поощрение использования ГПСИ не менее чем 3 международными/региональными ассоциациями организаций средств информации – Принятие мер по пересмотру национальной политики и стратегий в пользу гендерно-ориентированных средств информации по меньшей мере 2 государствами-членами – Обучение сотрудников по меньшей мере 20 органов власти (правительство, регулирующие органы, законодательные органы и т.д.) по вопросам обеспечения гендерного равенства в деятельности средств информации и в информационных материалах СМИ 	<ul style="list-style-type: none"> – Ежегодное участие не менее чем 20 партнерских учреждений СМИ и гражданского общества в мероприятии «Женщины создают новости» – Использование ГПСИ не менее чем 7 учреждениями средств информации и 7 факультетами журналистики – Поощрение использования ГПСИ не менее чем 4 международными/региональными ассоциациями организаций средств информации – Принятие мер по пересмотру национальной политики и стратегий в пользу гендерно-ориентированных средств информации по меньшей мере 3 государствами-членами – Обучение сотрудников по меньшей мере 40 органов власти (правительство, регулирующие органы, законодательные органы и т.д.) по вопросам обеспечения гендерного равенства в деятельности средств информации и в информационных материалах СМИ

Показатели эффективности	Контрольные показатели на 2017 г.	
	План расходов 38 С/5 в объеме 507 млн. долл.	План расходов 38 С/5 в объеме 518 млн. долл.
2. Число получивших поддержку государств-членов, которые разработали эффективную практику и политику содействия плюралистическим средствам информации, в частности общинным средствам, в вопросах расширения инклюзивности и участия	– <i>Адаптация не менее чем 10 общинными радиостанциями руководящих принципов составления радиопрограмм для усиления представленности женщин и молодежи</i>	– <i>Адаптация не менее чем 25 общинными радиостанциями руководящих принципов составления радиопрограмм для усиления представленности женщин и молодежи</i>
3. Число прошедших подготовку журналистов, использующих новые методы освещения событий и готовящих материалы по вопросам науки и развития	– <i>Использование по меньшей мере 200 журналистами, из которых 50% составляют женщины, новых методов освещения событий</i> – <i>Освещение по меньшей мере 100 журналистами, из которых 50% составляют женщины, событий, связанных с вопросами науки и развития</i>	– <i>Использование по меньшей мере 300 журналистами, из которых 50% составляют женщины, новых методов освещения событий</i> – <i>Освещение по меньшей мере 150 журналистами, из которых 50% составляют женщины, событий, связанных с вопросами науки и развития</i>
4. Молодые люди, взрослые и специалисты, использующие медийную и информационную грамотность (МИГ) в качестве средства для пропаганды гендерного равенства во всех регионах	– <i>Подготовка по вопросам МИГ не менее чем 100 молодых людей, взрослых и специалистов, способных использовать свои новые знания для пропаганды гендерного равенства</i>	– <i>Подготовка по вопросам МИГ не менее чем 150 молодых людей, взрослых и специалистов, способных использовать свои новые знания для пропаганды гендерного равенства</i>
5. Установление международных/региональных партнерских связей организациями гражданского общества, работающими в области средств информации, в целях повышения осведомленности в вопросах существующих форм гендерного неравенства и содействия необходимым преобразованиям	– <i>Укрепление не менее чем двух международных/региональных партнерских связей и достижение договоренности относительно совместных проектов, связанных с гендерным равенством и средствами информации</i>	– <i>Укрепление не менее чем двух международных/региональных партнерских связей и достижение договоренности относительно совместных проектов, связанных с гендерным равенством и средствами информации</i>
6. Число получивших поддержку ЮНЕСКО организаций средств информации, которые используют свои потенциалы для повышения уровня безопасности женщин-журналистов и устанавливают соответствующие партнерские связи	– <i>Повышение уровня безопасности женщин-журналистов не менее чем в 6 организациях</i>	– <i>Повышение уровня безопасности женщин-журналистов не менее чем в 8 организациях</i>

Ожидаемый результат 2: Интеграция подходов, ориентированных на гендерное равенство, в практику и стратегии для укрепления потенциала женщин и девочек в области ИКТ, а также в форумы по тематике ИКТ и обществ знаний; расширение доступа к информации и знаниям на основе инклюзивного гендерного подхода

Показатели эффективности	Контрольные показатели на 2017 г.	
	План расходов 38 С/5 в объеме 507 млн. долл.	План расходов 38 С/5 в объеме 518 млн. долл.
1. Число девушек и юношей, подготовленных с использованием ООР и материалов с открытой лицензией и занимающихся разработкой актуальных для местных условий мобильных приложений на основе СОПО в целях устойчивого развития и гендерного равенства	<ul style="list-style-type: none"> – Всесторонняя подготовка в рамках Молодежной мобильной инициативы с использованием ООР и материалов с открытой лицензией не менее чем 500 девушек и юношей в интересах разработки ими актуальных для местных условий мобильных приложений на основе СОПО в целях устойчивого развития и гендерного равенства – Установление по крайней мере двух партнерских связей с производителями мобильных устройств и программного обеспечения, операторами сетей и школами 	<ul style="list-style-type: none"> – Всесторонняя подготовка в рамках Молодежной мобильной инициативы с использованием ООР и материалов с открытой лицензией не менее чем 800 девушек и юношей в интересах разработки ими актуальных для местных условий мобильных приложений на основе СОПО в целях устойчивого развития и гендерного равенства – Установление по крайней мере двух партнерских связей с производителями мобильных устройств и программного обеспечения, операторами сетей и школами
2. Процентная доля использования баз данных ЮНЕСКО, предоставляющих свободный и простой доступ к знаниям в области гендерной проблематики и данным в разбивке по полу	<ul style="list-style-type: none"> – Увеличение на 50% числа онлайн-баз данных, предоставляющих свободный и простой доступ к знаниям в области гендерной проблематики 	<ul style="list-style-type: none"> – Увеличение на 50% числа онлайн-баз данных, предоставляющих свободный и простой доступ к знаниям в области гендерной проблематики
3. Подготовка размещаемых в открытом доступе статей и создание хранилищ открытых данных для исследований в области гендерного равенства	<ul style="list-style-type: none"> – Размещение в открытом доступе не менее 75 новых статей по вопросам гендерного равенства, прошедших независимое рецензирование, а также исследовательских данных по этой тематике с открытой лицензией 	<ul style="list-style-type: none"> – Размещение в открытом доступе не менее 150 новых статей по вопросам гендерного равенства, прошедших независимое рецензирование, а также исследовательских данных по этой тематике с открытой лицензией

Показатели эффективности	Контрольные показатели на 2017 г.	
	План расходов 38 С/5 в объеме 507 млн. долл.	План расходов 38 С/5 в объеме 518 млн. долл.
<p>4. Оказание поддержки государствам-членам в обеспечении доступности, разработки и совместного использования информационных ресурсов, в том числе с помощью усовершенствованных ИКТ широкополосной связи, мобильных устройств и открытых решений, с уделением особого внимания учителям, исследователям, специалистам по информации или ученым</p>	<ul style="list-style-type: none"> – <i>Разработка и пилотное применение в государствах-членах четырех стратегий и форм передовой практики в отношении доступа к информации и использования ИКТ, в том числе для женщин и девочек с умственными недостатками</i> – <i>Включение в платформу электронного обучения, посвященную роли женщин в истории Африки, 10 видных деятелей из числа женщин в качестве дополнения второй фазы Всеобщей истории Африки, а также постепенная реализация аналогичных инициатив в других регионах</i> – <i>5 случаев передовой практики, иллюстрирующих качественное преподавание и обучение с помощью ИКТ в учебной среде с уделением особого внимания гендерному равенству и укреплению потенциала женщин и девочек</i> 	<ul style="list-style-type: none"> – <i>Разработка и пилотное применение в государствах-членах четырех стратегий и форм передовой практики в отношении доступа к информации и использования ИКТ, в том числе для женщин и девочек с умственными недостатками</i> – <i>Включение в платформу электронного обучения, посвященную роли женщин в истории Африки, 15 видных деятелей из числа женщин в качестве дополнения второй фазы Всеобщей истории Африки, а также постепенная реализация аналогичных инициатив в других регионах</i> – <i>7 случаев передовой практики, иллюстрирующих качественное преподавание и обучение с помощью ИКТ в учебной среде с уделением особого внимания гендерному равенству и укреплению потенциала женщин и девочек</i>
<p>5. Число сессий по конкретным вопросам гендерной проблематики, организованных в рамках форумов, связанных с ВВИО</p>	<ul style="list-style-type: none"> – <i>Организация не менее чем четырех сессий по вопросам гендерной проблематики</i> 	<ul style="list-style-type: none"> – <i>Организация не менее чем четырех сессий по вопросам гендерной проблематики</i>

Глобальный приоритет «Африка»

Флагманская программа 6: Содействие созданию благоприятных условий

для обеспечения свободы выражения мнений и развития средств информации

Ожидаемый результат 1: Укрепление условий для обеспечения свободы выражения мнений, свободы прессы, безопасности журналистов и саморегулирования в отношении как онлайн-овых, так и офлайн-овых платформ для средств информации, особенно в странах, находящихся в постконфликтной ситуации, и в странах с переходной экономикой, с помощью благоприятствующей этому политики и практики

Показатели эффективности	Контрольные показатели на 2017 г.	
	План расходов 38 С/5 в объеме 507 млн. долл.	План расходов 38 С/5 в объеме 518 млн. долл.
1. Повышение осведомленности общественности, укрепление мониторинга и разъяснительной работы в области свободы выражения мнений и доступа к информации в качестве одного из основных прав человека и соблюдение связанных с этим правовых, этических и профессиональных стандартов, признанных на международном уровне	<ul style="list-style-type: none">– <i>Поощрение свободы прессы, в том числе в интернете, посредством публикаций и методических рекомендаций, а также вручаемой ежегодно Всемирной премии ЮНЕСКО за свободу печати; организация одного крупного мероприятия, а также проведение на местном уровне мероприятий по случаю Всемирного дня свободы печати (3 мая) по меньшей мере в 5 африканских странах ежегодно; содействие международной кампании по повышению осведомленности общественности в вопросах свободы выражения мнений</i>– <i>Принятие политико-правовых мер, способствующих свободе выражения мнений, развитию свободной прессы и свободе информации, по меньшей мере в 2 африканских странах, включая поддержку средств информации в период проведения выборов</i>– <i>Отмена норм об уголовном наказании за клевету и антиправительственную агитацию в 1 африканской стране</i>	<ul style="list-style-type: none">– <i>Поощрение свободы прессы, в том числе в интернете, посредством публикаций и методических рекомендаций, а также вручаемой ежегодно Всемирной премии ЮНЕСКО за свободу печати; организация одного крупного мероприятия, а также проведение на местном уровне мероприятий по случаю Всемирного дня свободы печати (3 мая) по меньшей мере в 10 африканских странах ежегодно; содействие международной кампании по повышению осведомленности общественности в вопросах свободы выражения мнений</i>– <i>Принятие политико-правовых мер, способствующих свободе выражения мнений, развитию свободной прессы и свободе информации, по меньшей мере в 3 африканских странах, включая поддержку средств информации в период проведения выборов</i>– <i>Отмена норм об уголовном наказании за клевету и антиправительственную агитацию в 2 африканских странах</i>

Показатели эффективности	Контрольные показатели на 2017 г.	
	План расходов 38 С/5 в объеме 507 млн. долл.	План расходов 38 С/5 в объеме 518 млн. долл.
	<ul style="list-style-type: none"> – Поддержка создания систем подотчетности средств информации, действующих на основе саморегулирования, по меньшей мере в 2 странах, и укрепление профессиональных и этических стандартов по меньшей мере в 2 африканских странах во взаимодействии с ассоциациями средств информации 	<ul style="list-style-type: none"> – Поддержка создания систем подотчетности средств информации, действующих на основе саморегулирования, по меньшей мере в 3 африканских странах, и укрепление профессиональных и этических стандартов по меньшей мере в 3 странах во взаимодействии с ассоциациями средств информации
<p>2. Укрепление международных и национальных кампаний и наращивание потенциала в области обеспечения безопасности журналистов и предотвращения безнаказанности</p>	<ul style="list-style-type: none"> – Осуществление Плана действий ООН по безопасности журналистов и по вопросу безнаказанности по меньшей мере в 1 африканской стране и укрепление координационного механизма на международном уровне – Проведение тренинга по меньшей мере для 100 работников средств информации и представителей органов власти по вопросам безопасности журналистов; распространение соответствующих методических руководств по меньшей мере в шести странах Африки – Вклад в подготовку Всеобщего периодического обзора Совета по правам человека ООН посредством представления соответствующей информации не менее чем в 6 африканских странах 	<ul style="list-style-type: none"> – Осуществление Плана действий ООН по безопасности журналистов и по вопросу безнаказанности по меньшей мере в 1 африканской стране и укрепление координационного механизма на международном уровне – Проведение тренинга по меньшей мере для 150 работников средств информации и представителей органов власти по вопросам безопасности журналистов; распространение соответствующих методических руководств по меньшей мере в шести странах Африки – Вклад в подготовку Всеобщего периодического обзора Совета по правам человека ООН посредством представления соответствующей информации не менее чем в 6 африканских странах

Ожидаемый результат 2: Поддержка независимой и устойчивой работы учреждений средств информации, в частности через инновационные, актуальные с точки зрения политики и способствующие расширению знаний проекты МПРК, а также посредством укрепления потенциала журналистов и школ по подготовке журналистов

Показатели эффективности	Контрольные показатели на 2017 г.	
	План расходов 38 С/5 в объеме 507 млн. долл.	План расходов 38 С/5 в объеме 518 млн. долл.
<p>1. Увеличение числа журналистов, преподавателей журналистики и учреждений, готовящих журналистов, а также наращивание их потенциала</p>	<ul style="list-style-type: none"> – Использование новых методов освещения событий по меньшей мере 50 журналистами, 50% из которых составляют женщины – Подготовка публикаций по вопросам науки и развития по меньшей мере 25 журналистами, из которых 50% составляют женщины – Разработка и популяризация не менее 3 новых учебных курсов по вопросам демократического управления, устойчивого развития и мира в качестве дополнения к типовым учебным программам 	<ul style="list-style-type: none"> – Использование новых методов освещения событий по меньшей мере 100 журналистами, 50% из которых составляют женщины – Подготовка публикаций по вопросам науки и развития по меньшей мере 50 журналистами, из которых 50% составляют женщины – Разработка и популяризация не менее 4 новых учебных курсов по вопросам демократического управления, устойчивого развития и мира в качестве дополнения к типовым учебным программам

Показатели эффективности	Контрольные показатели на 2017 г.	
	План расходов 38 С/5 в объеме 507 млн. долл.	План расходов 38 С/5 в объеме 518 млн. долл.
<p>2. Оказание поддержки государствам-членам в развитии плюралистических и разнообразных средств информации, особенно общинных средств информации, обеспечивающих условия инклюзивности и широкого участия</p>	<ul style="list-style-type: none"> – Обучение должностных лиц, представляющих по меньшей мере 10 органов власти (правительство, регулирующие органы, законодательные органы и т.п.) по вопросам международных норм, регулирующих общинное вещание – Использование по меньшей мере 15 учреждениями средств информации разработанного ЮНЕСКО пакета информационно-методических материалов для детских и молодежных радиостанций «Связь поколений через радио» – Поощрение молодежных средств информации в рамках сотрудничества по меньшей мере с 10 вещательными организациями – Укрепление плюрализма на радио посредством ежегодного проведения Всемирного дня радио по меньшей мере в 20 африканских странах в качестве крупного мероприятия ЮНЕСКО – Ежегодное проведение и популяризация в интернете недели медийной и информационной грамотности и осуществление связанных с этим мероприятий на местном уровне по меньшей мере в 2 странах 	<ul style="list-style-type: none"> – Обучение должностных лиц, представляющих по меньшей мере 20 органов власти (правительство, регулирующие органы, законодательные органы и т.п.) по вопросам международных норм, регулирующих общинное вещание – Использование по меньшей мере 20 учреждениями средств информации разработанного ЮНЕСКО пакета информационно-методических материалов для детских и молодежных радиостанций «Связь поколений через радио» – Поощрение молодежных средств информации в рамках сотрудничества по меньшей мере с 10 вещательными организациями – Укрепление плюрализма на радио посредством ежегодного проведения Всемирного дня радио по меньшей мере в 20 африканских странах в качестве крупного мероприятия ЮНЕСКО – Ежегодное проведение и презентация в интернете недели медийной и информационной грамотности и осуществление связанных с этим мероприятий на местном уровне по меньшей мере в 2 странах

Статистический институт ЮНЕСКО (СИЮ)

СИЮ

Обычный бюджет			
	План расходов ННР (507 млн. долл.)	Укрепление	План расходов ННР+ (518 млн. долл.)
	долл.	долл.	долл.
Статистический институт ЮНЕСКО (СИЮ)	7 323 500	371 300	7 694 800

Более подробные сведения об информации, содержащейся в колонках выше, см. в Технической записке о методах составления бюджета, применявшихся при подготовке Проекта бюджета на 2016-2017 гг. (38 С/5) в части «Техническая записка и приложения».

С точки зрения деятельности СИЮ в рамках ГНД 1, связанного с разработкой показателей в области образования и поощрения использования и анализа данных, сокращение бюджета с 653 млн. долл. до 507 млн. долл. негативно скажется на возможностях оказания Институтом его основных услуг, касающихся предоставления статистических данных государствам-членам и заинтересованным партнерам в области развития на глобальном уровне. В частности, имеющиеся средства будут недостаточны для предоставления существующих и разработки новых показателей мониторинга осуществления повестки дня в области развития на период после 2015 г. Кроме того, СИЮ будет вынужден сократить программы обучения специалистов и наращивания потенциала национальных статистических служб в государствах-членах (всего один региональный семинар в год вместо четырех). Сокращение бюджета непосредственно скажется также на качестве и охвате всемирной базы данных ЮНЕСКО по образованию в силу сокращения числа стран и способности этих стран предоставлять необходимые данные. Эта ситуация в целом создает серьезные риски для ЮНЕСКО, играющей ведущую роль в определении целей и целевых показателей в области образования в контексте формулирования целей в области развития на период после 2015 г. Указанная база данных является основным источником статистической информации, используемой при подготовке Всемирного доклада по мониторингу ОДВ и других крупных докладов об образовании, публикуемых партнерскими учреждениями системы ООН («Положение детей в мире», «Доклад о развитии человеческого потенциала», «Доклад о достижении ЦРТ» и многие другие публикации).

Планируемые сокращения скажутся также на аналитической работе и инициативах Института, направленных на преобразование массивов данных в значимую для разработки политики информацию. Работа по подготовке тематических докладов, например новой публикации по вопросам среднего образования, и разработке соответствующих интерактивных инструментов будет вынужденно приостановлена, несмотря на спрос в отношении указанных продуктов со стороны государств-членов и партнерских организаций.

Сокращение бюджета также существенно повлияет на деятельность СИЮ в рамках ГНД 3 в сфере разработки международных статистических данных в областях науки, технологий и инноваций (НТИ), а также культуры, коммуникации и информации. СИЮ будет вынужден приостановить свое глобальное инновационное обследование, в рамках которого предоставляется важная информация о функционировании частно-предпринимательского сектора в развивающихся странах. Кроме того, будет прекращена работа по подготовке перечня обследований в области инноваций, несмотря на то что этот документ задумывался для оказания содействия странам в проведении и совершенствовании собственных национальных

обследований. СИЮ будет вынужден сократить масштабы своей деятельности по наращиванию потенциала в областях НТИ (проведение всего одного регионального семинара в двухлетний период вместо двух), в результате чего объем данных о НТИ и число стран, располагающих такими данными, уменьшится. Следует отметить, что данная ситуация не коснется национальных практикумов по линии оказания технической поддержки, поскольку эти мероприятия финансируются за счет запрашивающих стран. Наконец, будет приостановлена работа по пересмотру Рекомендации о международной стандартизации статистики в области науки и техники. Это официальная рекомендация ЮНЕСКО была принята в 1978 г., и многие государства-члены говорят о необходимости ее пересмотра.

В области культуры СИЮ будет вынужден приостановить проведение глобального обзора статистических данных, касающихся выпуска художественных фильмов, используемых в рамках мониторинга разнообразия форм культурного самовыражения. Эти данные используются также широким кругом партнеров, в том числе в таких глобальных публикациях, как «World Film Market Trends» (Европейская аудиовизуальная обсерватория), Статистический ежегодник ООН и Глобальный инновационный индекс (ВОИС). Деятельность по наращиванию потенциала также будет сокращена, что негативно скажется на качестве данных нового обследования по вопросам занятости в сфере культуры.

Кроме того, сокращение бюджета скажется на деятельности по наращиванию потенциала в области коммуникации и информации (проведение одного регионального семинара в двухлетний период вместо двух), что приведет к уменьшению числа ответов в рамках нового глобального опроса по вопросам использования информационных и компьютерных технологий в образовании. Важно отметить, что в 2014 г. в результате бюджетных сокращений СИЮ уже приостановил свое обследование, касающееся средств информации.

Ниже в таблицах представлены показатели эффективности и связанные с ними скорректированные контрольные показатели на 2017 г. для ожидаемых результатов СИЮ в рамках обоих планов расходов (507 млн. долл. и 518 млн. долл.).

Главное направление деятельности 1: Разработка показателей в области образования и поощрение использования и анализа данных

Ожидаемый результат 1: Обеспечение более актуальных и своевременных статистических данных и показателей в области образования

Показатели эффективности	Контрольные показатели на 2017 г.	
	План расходов 38 С/5 в объеме 507 млн. долл.	План расходов 38 С/5 в объеме 518 млн. долл.
1. Обеспечение доступа к более полным и актуальным глобальным данным в области образования для удовлетворения потребностей в рамках целей на период после 2015 г.	– <i>Отсутствуют (деятельность приостановлена)</i>	– <i>Отсутствуют (деятельность приостановлена)</i>

Показатели эффективности	Контрольные показатели на 2017 г.	
	План расходов 38 С/5 в объеме 507 млн. долл.	План расходов 38 С/5 в объеме 518 млн. долл.
2. Обеспечение доступа к более полным и актуальным данным в области образования на региональном и национальном уровнях для удовлетворения потребностей региональной и национальной политики и мониторинга	<ul style="list-style-type: none"> – Ежегодная разработка новых региональных модулей, нацеленных на удовлетворение региональных потребностей в информации, в сотрудничестве с региональными партнерами – Составление пилотной подборки данных по ключевым показателям на субрегиональном уровне 	<ul style="list-style-type: none"> – Ежегодная разработка новых региональных модулей, нацеленных на удовлетворение региональных потребностей в информации, в сотрудничестве с региональными партнерами – Составление пилотной подборки данных по ключевым показателям на субрегиональном уровне
3. Обеспечение доступа к данным в области образования в разбивке по конкретным группам населения	<ul style="list-style-type: none"> – Включение в базы данных СИЮ и распространение показателей в области образования, полученных в результате переписей и обследований, особенно в связи с межгрупповыми различиями 	<ul style="list-style-type: none"> – Включение в базы данных СИЮ и распространение показателей в области образования, полученных в результате переписей и обследований, особенно в связи с межгрупповыми различиями

Ожидаемый результат 2: Разработка, использование и уточнение соответствующих методологий и стандартов в отношении статистических данных в области образования

Показатели эффективности	Контрольные показатели на 2017 г.	
	План расходов 38 С/5 в объеме 507 млн. долл.	План расходов 38 С/5 в объеме 518 млн. долл.
1. Число государств-членов, актуализировавших данные о своих национальных системах образования в соответствии с классификацией МСКО-2011	<ul style="list-style-type: none"> – Не менее 80 стран, опубликовавших результаты картирования в соответствии с классификацией МСКО-2011. 	<ul style="list-style-type: none"> – Не менее 80 стран, опубликовавших результаты картирования в соответствии с классификацией МСКО-2011.
2. Использование при сборе данных СИЮ пересмотренной классификации областей образования (МСКО-О 2013)	<ul style="list-style-type: none"> – Осуществление СИЮ сбора данных в разбивке по областям образования во всех случаях в соответствии с классификацией МСКО-О 2013 	<ul style="list-style-type: none"> – Осуществление СИЮ сбора данных в разбивке по областям образования во всех случаях в соответствии с классификацией МСКО-О 2013

Показатели эффективности	Контрольные показатели на 2017 г.	
	План расходов 38 С/5 в объеме 507 млн. долл.	План расходов 38 С/5 в объеме 518 млн. долл.
3. Публикация СИЮ материалов для описания новых концептуальных рамок и улучшения понимания методологии и показателей СИЮ	– 2 методические публикации	– 2 методические публикации
4. Число стран, представивших в Центр данных СИЮ статистику по средней продолжительности обучения в школе	– 130 стран, представивших данные за период 1950-2016 гг.	– 130 стран, представивших данные за период 1950-2016 гг.
5. Количество показателей для мониторинга достижения целей в области образования на период после 2015 г. и соответствующие данные, отраженные в базе данных СИЮ	– База данных СИЮ содержит сведения обо всех показателях, касающихся мониторинга достижения целей в области образования на период после 2015 г., контрольные параметры которых могут быть рассчитаны на основе имеющихся данных	– База данных СИЮ содержит сведения обо всех показателях, касающихся мониторинга достижения целей в области образования на период после 2015 г., контрольные параметры которых могут быть рассчитаны на основе имеющихся данных

Ожидаемый результат 3: Укрепление потенциала национальных специалистов по статистике в вопросах разработки и использования национальных и сравнительных данных в области образования

Показатели эффективности	Контрольные показатели на 2017 г.	
	План расходов 38 С/5 в объеме 507 млн. долл.	План расходов 38 С/5 в объеме 518 млн. долл.
1. Проведение учебных семинаров для специалистов по вопросам планирования образования и лиц, ответственных за политику, по вопросам использования и анализа данных для обеспечения принятия решений, ориентированных на результаты, с охватом всех регионов	– 4-8 региональных семинаров (1-2 семинара ежегодно)	– 8-12 региональных семинаров (2-3 семинара ежегодно)
2. Техническое консультирование и/или проведение оценки качества данных и выполнения государствами-членами соответствующих рекомендаций	– Технические миссии или проведение оценки качества данных и выполнения рекомендаций по меньшей мере в 8 государствах-членах (в 2 государствах-членах ежегодно)	– Технические миссии или проведение оценки качества данных и выполнения рекомендаций по меньшей мере в 12 государствах-членах (в 3 государствах-членах ежегодно)

Ожидаемый результат 4: Поощрение использования и анализа статистических данных в области образования

Показатели эффективности	Контрольные показатели на 2017 г.	
	План расходов 38 С/5 в объеме 507 млн. долл.	План расходов 38 С/5 в объеме 518 млн. долл.
1. Подготовка тематических докладов на основе данных	– Публикация дважды в год данных в области образования через Центр данных СИЮ	– Публикация дважды в год данных в области образования через Центр данных СИЮ
2. Повышение наглядности представления данных	– Размещение в открытом доступе на веб-сайте СИЮ созданных на основе новой платформы электронных атласов и других инструментов наглядного представления тематических данных	– Размещение в открытом доступе на веб-сайте СИЮ созданных на основе новой платформы электронных атласов и других инструментов наглядного представления тематических данных
3. Разработка технических, аналитических и информационных материалов	– Шесть справочных публикаций в год	– Шесть справочных публикаций в год

Главное направление деятельности 2: Разработка международных статистических данных о результатах образования

Ожидаемый результат 5: Использование международным образовательным сообществом единых рамок для проведения сравнительного анализа и международного мониторинга прогресса в отношении результатов обучения

Показатели эффективности	Контрольные показатели на 2017 г.	
	План расходов 38 С/5 в объеме 507 млн. долл.	План расходов 38 С/5 в объеме 518 млн. долл.
1. Создание и использование государствами-членами каталога национальных и международных инициатив в области оценки результатов школьного обучения	– Проведение критического анализа инициатив в области оценки учащихся по меньшей мере в 100 странах	– Проведение критического анализа инициатив в области оценки учащихся по меньшей мере в 100 странах
2. Выявление передового опыта и его использование в устной оценке навыков чтения	– Достижение консенсуса среди заинтересованных сторон, участвующих в проведении оценки; поощрение использования единых рамок	– Достижение консенсуса среди заинтересованных сторон, участвующих в проведении оценки; поощрение использования единых рамок

Главное направление деятельности 3: Разработка международных статистических данных в областях науки, технологии и инноваций, культуры, коммуникации и информации

Ожидаемый результат 6: Своевременное представление государствам-членам статистической информации и анализа статистических данных в области научных исследований, разработок и инноваций

Показатели эффективности	Контрольные показатели на 2017 г.	
	План расходов 38 С/5 в объеме 507 млн. долл.	План расходов 38 С/5 в объеме 518 млн. долл.
1. Расширение базы данных по НТИ	<ul style="list-style-type: none"> – Чистая доля респондентов – 25% для стран, которым СИЮ направляет вопросник по НИОКР – Доступность метаданных по НИОКР для всех стран благодаря данным по НИОКР в базе данных СИЮ 	<ul style="list-style-type: none"> – Чистая доля респондентов – 25% для стран, которым СИЮ направляет вопросник по НИОКР – Доступность метаданных по НИОКР для всех стран благодаря данным по НИОКР в базе данных СИЮ
2. Разработка методологии для оказания помощи государствам-членам при проведении обследований в области НТИ	<ul style="list-style-type: none"> – По меньшей мере 5 развивающихся стран ежегодно обращаются за содействием в проведении обследования в области НИОКР или инноваций 	<ul style="list-style-type: none"> – По меньшей мере 5 развивающихся стран ежегодно обращаются за содействием в проведении обследования в области НИОКР или инноваций
3. Число стран/участников, чей потенциал в области сбора статистических данных НТИ был укреплен	<ul style="list-style-type: none"> – Участие 14 стран в 2 региональных учебно-практических семинарах (проведение одного регионального семинара один раз в два года) – 8 практикумов по линии технического содействия (4 семинара в год) 	<ul style="list-style-type: none"> – Участие 20 стран в 2 региональных учебно-практических семинарах (проведение одного регионального семинара один раз в два года) – 8 практикумов по линии технического содействия (4 семинара в год)
4. Подготовка докладов и других электронных материалов, популяризирующих использование показателей в области НТИ и демонстрирующих их взаимосвязь с решением проблем развития	<ul style="list-style-type: none"> – 50 запросов в СИЮ о предоставлении данных по НИОКР и инновациям (25 запросов в год) 	<ul style="list-style-type: none"> – 50 запросов в СИЮ о предоставлении данных по НИОКР и инновациям (25 запросов в год)

Ожидаемый результат 7: Своевременное предоставление государствам-членам актуальной для разработки политики статистической информации и анализа статистических данных в области культуры

Показатели эффективности	Контрольные показатели на 2017 г.	
	План расходов 38 С/5 в объеме 507 млн. долл.	План расходов 38 С/5 в объеме 518 млн. долл.
1. Увеличение числа материалов методологического характера, подготовленных для оказания содействия в сборе статистических данных в области культуры на глобальном уровне	– Подготовка по меньшей мере 2 методических пособий	– Подготовка по меньшей мере 2 методических пособий
2. Подготовка и отражение в различных глобальных докладах сопоставимых на международном уровне статистических данных и показателей	– Доступность новых данных и показателей для проведения СИЮ сбора статистических данных о занятости в области культуры	– Доступность новых данных и показателей для проведения СИЮ сбора статистических данных о занятости в области культуры
3. Увеличение числа национальных специалистов по статистике и культуре, прошедших подготовку по вопросам сбора, анализа и использования статистических данных в области культуры	– Проведение по меньшей мере 2 региональных обучающих семинаров (один региональный семинар в год)	– Проведение по меньшей мере 4 региональных обучающих семинаров (один региональный семинар в год)

Ожидаемый результат 8: Своевременное предоставление государствам-членам актуальной для разработки политики статистической информации и анализа статистических данных в области коммуникации

Показатель эффективности	Контрольные показатели на 2017 г.	
	План расходов 38 С/5 в объеме 507 млн. долл.	План расходов 38 С/5 в объеме 518 млн. долл.
1. Предоставление и регулярное обновление глобальных данных по применению ИКТ в образовании	– Доля респондентов в рамках глобального обследования 2017 г. по применению ИКТ в образовании на уровне 45%	– Доля респондентов в рамках глобального обследования 2017 г. по применению ИКТ в образовании на уровне 45%

Главное направление деятельности 4: Укрепление статистических мероприятий сквозного характера

Ожидаемый результат 9: Постоянный мониторинг и повышение качества данных СИЮ

Показатели эффективности	Контрольные показатели на 2017 г.	
	План расходов 38 С/5 в объеме 507 млн. долл.	План расходов 38 С/5 в объеме 518 млн. долл.
1. Укрепление системы управления и качества	<ul style="list-style-type: none"> – Публикация ключевых показателей эффективности с точки зрения доли респондентов в рамках проводимых СИЮ обследований и своевременности в отношении всех данных и обследований СИЮ – Публикация ключевых показателей эффективности в отношении полноты и охвата данных в при проведении обследований СИЮ в области образования и НИОКР – Участие всех заинтересованных сторон внутри СИЮ в планировании и осуществлении обследований 	<ul style="list-style-type: none"> – Публикация ключевых показателей эффективности с точки зрения доли респондентов в рамках проводимых СИЮ обследований и своевременности в отношении всех данных и обследований СИЮ – Публикация ключевых показателей эффективности в отношении полноты и охвата данных в при проведении обследований СИЮ в области образования и НИОКР – Участие всех заинтересованных сторон внутри СИЮ в планировании и осуществлении обследований
2. Повышение действенности и эффективности обмена данными с другими организациями	<ul style="list-style-type: none"> – Организация полностью автоматизированного обмена данными с ОЭСР и Евростат в отношении результатов обследований в области образования 	<ul style="list-style-type: none"> – Организация полностью автоматизированного обмена данными с ОЭСР и Евростат в отношении результатов обследований в области образования

Показатели эффективности	Контрольные показатели на 2017 г.	
	План расходов 38 С/5 в объеме 507 млн. долл.	План расходов 38 С/5 в объеме 518 млн. долл.
<p>3. Повышение действенности и эффективности внутренней координации, процессов, систем управления данными и метаданными СИЮ, а также используемого инструментария на протяжении всего жизненного цикла данных</p>	<ul style="list-style-type: none"> – Снижение на 10% затрат на сбор и обработку данных – Адаптация систем и процессов к работе с модульными вопросниками и данными, полученными в ходе региональных/глобальных обследований – Учреждение руководящего комитета по подготовке данных и разработка плана его деятельности с четко установленными приоритетами 	<ul style="list-style-type: none"> – Снижение на 10% затрат на сбор и обработку данных – Адаптация систем и процессов к работе с модульными вопросниками и данными, полученными в ходе региональных/глобальных обследований – Учреждение руководящего комитета по подготовке данных и разработка плана его деятельности с четко установленными приоритетами
<p>4. Число государств-членов, экспертный потенциал которых в области статистики был укреплен, благодаря помощи сотрудников СИЮ в подразделениях на местах</p>	<ul style="list-style-type: none"> – Арабские государства: 7 – Азия и Тихий океан: 30 – Латинская Америка и Карибский бассейн: 35 – Страны Африки к югу от Сахары: 35 	<ul style="list-style-type: none"> – Арабские государства: 7 – Азия и Тихий океан: 30 – Латинская Америка и Карибский бассейн: 35 – Страны Африки к югу от Сахары: 35

Ожидаемый результат 10: Облегчение доступа к данным СИЮ и их использования, а также повышение эффективности и адаптированности данных к потребностям пользователей

Показатели эффективности	Контрольные показатели на 2017 г.	
	План расходов 38 С/5 в объеме 507 млн. долл.	План расходов 38 С/5 в объеме 518 млн. долл.
<p>1. Налаживание или укрепление партнерских связей с посредниками (например, веб-сайтами заинтересованных сторон) с целью более широкого распространения данных СИЮ</p>	<ul style="list-style-type: none"> – Заключение по меньшей мере двух новых соглашений о партнерстве с посредниками в области предоставления данных – Визуальное присутствие статистических данных СИЮ на веб-сайте Штаб-квартиры ЮНЕСКО, а также на региональном веб-сайте ЮНЕСКО – Внедрение веб-сервиса СИЮ на базе открытых данных – Перевод по меньшей мере пяти внешних сайтов с устаревшими/неактуальными данными на использование новых автоматизированных процессов, обеспечивающих постоянное обновление данных 	<ul style="list-style-type: none"> – Заключение по меньшей мере двух новых соглашений о партнерстве с посредниками в области предоставления данных – Визуальное присутствие статистических данных СИЮ на веб-сайте Штаб-квартиры ЮНЕСКО, а также на региональном веб-сайте ЮНЕСКО – Внедрение веб-сервиса СИЮ на базе открытых данных – Перевод по меньшей мере пяти внешних сайтов с устаревшими/неактуальными данными на использование новых автоматизированных процессов, обеспечивающих постоянное обновление данных
<p>2. Обновление, обеспечение актуальности и регулярное улучшение качества данных и услуг, предоставляемых веб-сайтом СИЮ и Центром данных СИЮ</p>	<ul style="list-style-type: none"> – Расширение функциональных возможностей Центра данных СИЮ дважды в год 	<ul style="list-style-type: none"> – Расширение функциональных возможностей Центра данных СИЮ дважды в год
<p>3. Повышение действенности и эффективности методов внутрикорпоративного распространения данных</p>	<ul style="list-style-type: none"> – Переход в отношении по меньшей мере 5 подборок данных, распространяемых в настоящее время вручную, на режим автоматической рассылки – Переход в отношении всех подборок данных на режим автоматического извещения партнеров о наличии обновлений – Гармонизация данных для внешнего распространения с данными Центра СИЮ 	<ul style="list-style-type: none"> – Переход в отношении по меньшей мере 5 подборок данных, распространяемых в настоящее время вручную, на режим автоматической рассылки – Переход в отношении всех подборок данных на режим автоматического извещения партнеров о наличии обновлений – Гармонизация данных для внешнего распространения с данными Центра СИЮ

Управление подразделениями на местах

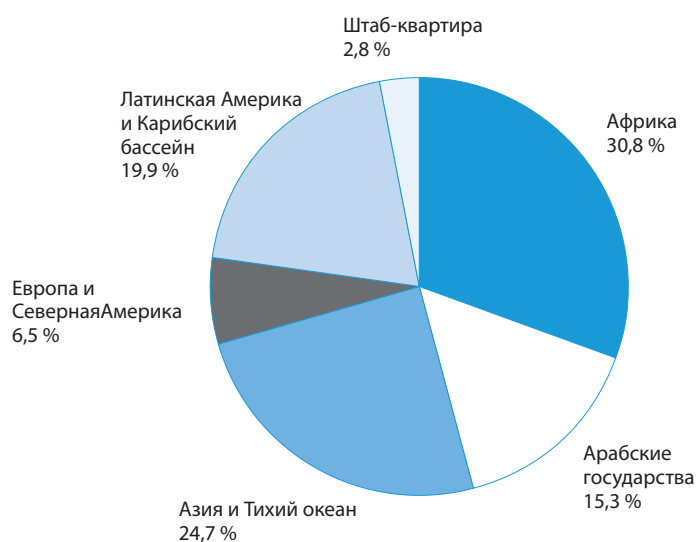
Подразделения на местах – 1

Обычный бюджет		Итого 38 С/5 Предлагаемый 507 млн. долл. / 518 млн. долл.	Внебюджетные средства ⁽¹⁾
Управление подразделениями на местах		долл.	долл.
1	Текущие расходы подразделений на местах	25 101 100	1 224 500
2	Подразделения на местах – управление децентрализованными программами (персонал)	55 635 200	-
Итого, Управление подразделениями на местах		80 736 300	1 224 500

(1) Проекты, подлежащие осуществлению в 2016-2017 гг., средства на которые уже получены или твердо обещаны, а также расходы на должности, финансируемые за счет Программы вспомогательных средств и самофинансируемых фондов.

Регион/Штаб-квартира	Обычный бюджет в разбивке по регионам			
	Подразделения на местах – управление децентрализованными программами	Текущие расходы подразделений на местах	Итого	
	долл.	долл.	долл.	%
Африка	16 599 200	8 250 700	24 849 900	30,8
Арабские государства	9 434 500	2 922 900	12 357 400	15,3
Азия и Тихий океан	13 279 500	6 660 300	19 939 800	24,7
Европа и Северная Америка	3 371 600	1 879 800	5 251 400	6,5
Латинская Америка и Карибский бассейн	11 834 100	4 229 400	16 063 500	19,9
Итого, Подразделения на местах	54 518 900	23 943 100	78 462 000	97,2
Штаб-квартира	1 116 300	1 158 000	2 274 300	2,8
Итого, Управление подразделениями на местах	55 635 200	25 101 100	80 736 300	100,0

Обычный бюджет



Подразделения на местах – 2

Статья расходов	Обычный бюджет			Внебюджетные средства ⁽¹⁾
	Оперативный бюджет	Бюджет на персонал	Итого 38 С/5 Предлагаемый 507 млн. долл. / 518 млн. долл.	
		долл.	долл.	
1. Подразделения на местах – управление децентрализованными программами				
Персонал (штатные должности)		55 635 200	55 635 200	–
2. Текущие расходы подразделений на местах				
I. Текущие расходы подразделений на местах				1 224 500
Услуги внештатных сотрудников	4 650 000		4 650 000	
Сверхурочная работа	129 300		129 300	
Официальные поездки сотрудников	1 310 000		1 310 000	
Расходы на консультантов и экспертов	–		–	
Услуги по контрактам	2 175 000		2 175 000	
Внешняя подготовка, гранты и прочие перечисления	450 000		450 000	
Поставки, расходные материалы и прочие текущие расходы	16 276 800		16 276 800	
Прочие расходы	–		–	
Промежуточный итог	24 991 100	–	24 991 100	1 224 500
II. Суммы для укрепления подразделений на местах				
Участие ЮНЕСКО в пилотных проектах в рамках инициативы «Единая ООН»	110 000		110 000	
Промежуточный итог	110 000	–	110 000	–
Итого, Текущие расходы подразделений на местах	25 101 100	–	25 101 100	1 224 500
Итого, Управление подразделениями на местах	25 101 100	55 635 200	80 736 300	1 224 500

(1) Проекты, подлежащие осуществлению в 2016-2017 гг., средства на которые уже получены или твердо обещаны, а также расходы на должности, финансируемые за счет Программы вспомогательных средств и самофинансируемых фондов.

Осуществление плана расходов в объеме 507 млн. долл. будет иметь следующие последствия:

- невозможность распространения реформы подразделений на местах на другие регионы, вследствие чего сохранится существующий дуализм структуры (реформированная сеть подразделений на местах в Африке и трехуровневая структура в других регионах), что препятствует достижению общей однородности структуры, а также осуществлению программ и обеспечению порядка подотчетности и подчиненности;
- ограничение в подразделениях на местах возможностей для осуществления программ в результате сокращения бюджета текущих расходов;
- сложность выполнения директорами и руководителями подразделений на местах представительских функций в связи с существенным ограничением ассигнований на поездки;
- отсутствие резервных финансовых средств на случай чрезвычайных ситуаций и непредвиденных обстоятельств (например, на переезд в другие помещения);
- использование временных сотрудников для выполнения бюро обычных функций в связи с сокращением числа должностей, замещаемых на основе срочных контрактов (службы поддержки/администрация).

Ожидаемый результат 1: Дальнейшее осуществление стратегии по обеспечению присутствия на местах

<i>Показатели эффективности</i>	<i>Контрольные показатели на 2017 г. План расходов 38 С/5 (507 млн. долл.)</i>
<p>1. Укрепление первой фазы реформы сети подразделений ЮНЕСКО на местах (Африка)</p>	<p>– <i>Завершение реформы сети подразделений ЮНЕСКО на местах в Африке; распространение реформы на другие регионы в соответствии с решениями руководящих органов ЮНЕСКО</i></p>
<p>2. Координация взаимодействия между Штаб-квартирой и подразделениями на местах по сложным вопросам управления</p>	<p>– <i>Поддержка подразделений на местах во всех регионах и предоставление при необходимости консультаций и руководящих указаний</i></p>
<p>3. Завершение оценки эффективности работы всех директоров и руководителей подразделений на местах</p>	<p>– <i>Завершение оценки эффективности работы всех директоров и руководителей подразделений на местах к концу 2017 г.</i></p>
<p>4. Укрепление управленческого потенциала подразделений на местах; внедрение решений, представляющих собой альтернативу региональным административным платформам, путем укрепления административных подразделений многосекторальных и региональных бюро ; укомплектование кадрами и оценка деятельности административных служб подразделений на местах; выделение ассигнований и мониторинг бюджетов оперативной деятельности подразделений на местах, а также оказание поддержки всем административным структурам подразделений на местах</p>	<p>– <i>Завершение к концу 2017 г. оценки эффективности деятельности всех сотрудников по административным вопросам в подразделениях на местах</i></p> <p>– <i>Оказание поддержки административным структурам всех подразделений на местах, в которых имеются вакантные должности, и при необходимости предоставление им руководящих указаний</i></p>

II.B – Службы, связанные с программой

Часть II.B – 1

Обычный бюджет		Итого 38 С/5 Предлагаемый 507 млн. долл. / 518 млн. долл.	Внебюджетные средства ⁽¹⁾
Службы, связанные с программой			
		долл.	долл.
Глава 1	Координация и мониторинг деятельности в интересах Африки		
	Оперативный бюджет	598 500	-
	Бюджет на персонал	3 574 900	-
	Итого, Глава 1	4 173 400	-
Глава 2	Координация и мониторинг деятельности по обеспечению гендерного равенства		
	Оперативный бюджет	316 100	-
	Бюджет на персонал	1 293 000	377 000
	Итого, Глава 2	1 609 100	377 000
Глава 3	Деятельность ЮНЕСКО в ситуациях после конфликтов и бедствий		
	Оперативный бюджет	314 500	-
	Бюджет на персонал	660 300	-
	Итого, Глава 3	974 800	-
Глава 4	Стратегическое планирование, мониторинг программы и подготовка бюджета		
	Оперативный бюджет	1 140 200	865 000
	Бюджет на персонал	5 561 300	6 808 100
	Итого, Глава 4	6 701 500	7 673 100
Глава 5	Общеорганизационное управление знаниями		
	Оперативный бюджет	318 500	-
	Бюджет на персонал	4 398 500	2 775 200
	Итого, Глава 5	4 717 000	2 775 200
Глава 6	Внешние связи и информация общественности		
	Оперативный бюджет	1 454 200	200 000
	Бюджет на персонал	18 220 000	691 400
	Итого, Глава 6	19 674 200	891 400
	Итого, Оперативный бюджет	4 142 000	1 065 000
	Итого, Бюджет на персонал	33 708 000	10 651 700
	Итого, Часть II.B	37 850 000	11 716 700

(1) Проекты, подлежащие осуществлению в 2016-2017 гг., средства на которые уже получены или твердо обещаны, а также расходы на должности, финансируемые за счет Программы вспомогательных средств и самофинансируемых фондов.

Часть II.B – 2

Статья расходов	Обычный бюджет			Внебюджетные средства ⁽¹⁾
	Оперативный бюджет	Бюджет на персонал	Итого 38 С/5 Предлагаемый	
	долл.	долл.	507 млн. долл. / 518 млн. долл.	
Глава 1 Координация и мониторинг деятельности в интересах Африки				
I. Персонал (штатные должности)		3 574 900	3 574 900	–
II. Другие расходы:				–
Услуги внештатных сотрудников	78 000		78 000	
Сверхурочная работа	–		–	
Поездки участников (делегатов)	82 000		82 000	
Официальные поездки сотрудников	80 000		80 000	
Расходы на услуги консультантов и экспертов	–		–	
Услуги по контрактам	94 000		94 000	
Внешняя подготовка, гранты и прочие перечисления			–	
Поставки, расходные материалы и прочие текущие расходы	199 100		199 100	
Прочие расходы	65 400		65 400	
Итого, Глава 1	598 500	3 574 900	4 173 400	–
Глава 2 Координация и мониторинг деятельности в интересах гендерного равенства				
I. Персонал (штатные должности)		1 293 000	1 293 000	377 000
II. Другие расходы:				–
Услуги внештатных сотрудников	20 000		20 000	
Поездки участников (делегатов)	25 000		25 000	
Официальные поездки сотрудников	150 000		150 000	
Расходы на услуги консультантов и экспертов	15 000		15 000	
Услуги по контрактам	20 000		20 000	
Внешняя подготовка, гранты и прочие перечисления	25 000		25 000	
Поставки, расходные материалы и прочие текущие расходы	56 100		56 100	
Прочие расходы	5 000		5 000	
Итого, Глава 2	316 100	1 293 000	1 609 100	377 000
Глава 3 Деятельность ЮНЕСКО в ситуациях после конфликтов и бедствий				
I. Персонал (штатные должности)		660 300	660 300	–
II. Другие расходы:				–
Услуги внештатных сотрудников	30 000		30 000	
Поездки участников (делегатов)	11 000		11 000	
Официальные поездки сотрудников	73 000		73 000	
Расходы на услуги консультантов и экспертов	130 000		130 000	
Услуги по контрактам	31 000		31 000	
Внешняя подготовка, гранты и прочие перечисления			–	
Поставки, расходные материалы и прочие текущие расходы	21 500		21 500	
Прочие расходы	18 000		18 000	
Итого, Глава 3	314 500	660 300	974 800	–
Глава 4 Стратегическое планирование, мониторинг программы и подготовка бюджета				
I. Персонал (штатные должности)		5 561 300	5 561 300	6 808 100
II. Другие расходы:				865 000
Услуги внештатных сотрудников	150 000		150 000	
Поездки участников (делегатов)	5 000		5 000	
Официальные поездки сотрудников	260 000		260 000	
Расходы на услуги консультантов и экспертов	120 000		120 000	
Услуги по контрактам	50 000		50 000	
Внешняя подготовка, гранты и прочие перечисления	40 000		40 000	
Поставки, расходные материалы и прочие текущие расходы	475 900		475 900	
Прочие расходы	39 300		39 300	
Итого, Глава 4	1 140 200	5 561 300	6 701 500	7 673 100

(1) Проекты, подлежащие осуществлению в 2016-2017 гг., средства на которые уже получены или твердо обещаны, а также расходы на должности, финансируемые за счет Программы вспомогательных средств и самофинансируемых фондов.

Статья расходов	Обычный бюджет			Внебюджетные средства ⁽¹⁾
	Оперативный бюджет	Бюджет на персонал	Итого 38 С/5 Предлагаемый 507 млн. долл. / 518 млн. долл.	
	долл.	долл.	долл.	долл.
Глава 5	Общеорганизационное управление знаниями			
I. Персонал (штатные должности)		4 398 500	4 398 500	2 775 200
II. Средства в управлении для Организации в целом	318 500		318 500	–
Итого, Глава 5	318 500	4 398 500	4 717 000	2 775 200
Глава 6	Внешние связи и общественная информация			
I. Персонал (штатные должности после реструктуризации)		18 220 000	18 220 000	691 400
II. Другие расходы:				200 000
Услуги внештатных сотрудников	200 000		200 000	
Сверхурочная работа	5 500		5 500	
Поездки участников (делегатов)	80 000		80 000	
Официальные поездки сотрудников	300 000		300 000	
Расходы на услуги консультантов и экспертов	70 000		70 000	
Услуги по контрактам	70 000		70 000	
Внешняя подготовка, гранты и прочие перечисления	50 000		50 000	
Мебель, расходные материалы и прочие операционные расходы	678 700		678 700	
Прочие расходы			–	
Итого, Глава 6	1 454 200	18 220 000	19 674 200	891 400
Итого, Часть II.B	4 142 000	33 708 000	37 850 000	11 716 700

(1) Проекты, подлежащие осуществлению в 2016-2017 гг., средства на которые уже получены или твердо обещаны, а также расходы на должности, финансируемые за счет Программы вспомогательных средств и самофинансируемых фондов.

Глава 1 – Координация и мониторинг деятельности в интересах Африки

Пересмотр контрольных показателей на 2017 г. в рамках плана расходов в объеме 507 млн. долл. обусловлен главным образом сокращением бюджета Департамента «Африка» и связанного с этим сокращения числа штатных сотрудников. Это ограничивает возможности в плане мобилизации партнеров, предоставления консультационных услуг, осуществления проектов, мероприятий и публикаций. Указанное сокращение ассигнований также негативно скажется на числе стран, участвующих в информационно-пропагандистской кампании «Да будет мир!».

Ожидаемый результат 1: Расширение и укрепление воздействия программ ЮНЕСКО в Африке посредством лучшего определения приоритетных потребностей развития этого континента и осуществления этих программ на совместной/долевой основе, в частности, с Африканским союзом, другими учреждениями системы Организации Объединенных Наций и/или с использованием возможностей сети двусторонних и многосторонних партнеров, объединяющей гражданское общество и частный сектор, в целях поддержки инициатив и флагманских проектов по приоритету «Африка»

<i>Показатели эффективности</i>	<i>Контрольные показатели на 2017 г. План расходов 38 С/5 (507 млн. долл.)</i>
<p>1. Разработка и внедрение рамочных принципов, касающихся консультаций, координации и партнерства с участием ЮНЕСКО, АС/НЕПАД, РЭС, МПО, гражданского общества и частного сектора</p>	<ul style="list-style-type: none"> – Число совместных проектов (3) Африканского союза/ЮНЕСКО, осуществленных благодаря совместному привлечению внебюджетных средств в рамках сотрудничества по линии Юг-Юг и Север-Юг – Подписание 2 соглашений о сотрудничестве со специализированными межправительственными организациями, региональными банками и частными партнерами об осуществлении конкретных проектов – Установление официальных отношений ЮНЕСКО с 5 африканскими региональными неправительственными организациями и НПО африканской диаспоры
<p>2. Активное участие в субстантивном наполнении, в техническом содействии и в обеспечении руководства совместными программами и механизмами региональной координации системы Организации Объединенных Наций в Африке, в частности в том, что касается координации работы тематических групп/подгрупп, за деятельность которых отвечает ЮНЕСКО</p>	<ul style="list-style-type: none"> – Обеспечение координации работы научного «кластера» и субкластера по образованию, культуре и молодежи
<p>3. Создание междисциплинарной сети аналитических центров стран Африки и других регионов с уделением основного внимания в их деятельности приоритетным потребностям/тематическим областям компетенции ЮНЕСКО</p>	<ul style="list-style-type: none"> – Создание сети посредством заключения соглашений о партнерстве
<p>4. Проведение конференций и семинаров, а также подготовка и распространение публикаций по приоритетной и/или интересующей страны Африки проблематике, в частности информации, касающейся глобальной повестки дня в области развития на период после 2015 г. и мероприятий, осуществляемых в рамках сетевого взаимодействия</p>	<ul style="list-style-type: none"> – Организация 2 конференций/семинаров и распространение соответствующих информационных материалов

Ожидаемый результат 2: Мобилизация усилий региональных организаций, государств-членов и гражданского общества в Африке в интересах формирования культуры мира и их присоединение к кампании Африканского союза «Да будет мир!»

<i>Показатели эффективности</i>	<i>Контрольные показатели на 2017 г. План расходов 38 С/5 (507 млн. долл.)</i>
1. Число стран, принимающих участие в кампании «Да будет мир!», путем информационно-разъяснительной работы на национальном уровне, включая проведение Международного дня мира (21 сентября)	– <i>Более 10 стран Африки</i>
2. Формирование механизмов критического анализа (региональные или субрегиональные форумы) и мобилизации гражданского общества в сотрудничестве с Африканским союзом и региональными экономическими сообществами	– <i>Проведение дважды в год специального форума в сотрудничестве с Комиссией Африканского союза и региональными экономическими сообществами</i>

Глава 2 – Координация и мониторинг деятельности по реализации приоритета «Гендерное равенство»

Осуществление плана расходов в объеме 507 млн. долл. будет иметь следующие последствия:

- сокращение объемов деятельности, связанной с обеспечением процесса обзора и обучением, состоявшей в оказании регулярной и систематической поддержки в вопросах подготовки и анализа планов работы по приоритету «Гендерное равенство», а также в проведении курсов переподготовки, в частности, для сотрудников подразделений на местах и институтов;
- упразднение функций надзора и мониторинга; мероприятия по мониторингу в режиме реального времени, осуществлявшиеся с 2013 г. под руководством ODG/GE, будут вынужденно приостановлены, что приведет к (i) прекращению практики оценки воздействия с точки зрения бенефициара; (ii) прекращению пополнения базы знаний по вопросам эффективного осуществления проектов и достижения результатов в области гендерного равенства; (iii) прекращению создания фактологической базы данных в отношении конкретного воздействия на уровне подразделений на местах;
- снижение потенциала с точки зрения подготовки аналитической отчетности на основе вышеуказанных функций;
- сокращение объемов информационно-пропагандистской и информационно-разъяснительной работы, в частности, требующей участия внешних экспертов, что негативно скажется на наглядности деятельности ЮНЕСКО и, следовательно, на возможностях привлечения внебюджетных средств и на развитии партнерских связей;
- сокращение участия в общесистемных инициативах и процессах ООН, что окажет негативное воздействие на представленность и позиционирование ЮНЕСКО в государствах-членах и в системе ООН в целом и приведет к ослаблению авторитета ЮНЕСКО и признания ее

специфической роли (например, в области нормотворческой деятельности, разработки политики и т.п.) в областях ее компетенции, связанных с поощрением гендерного равенства.

Ожидаемый результат 1: Обеспечение системного и всеобъемлющего вклада ЮНЕСКО в областях ее компетенции в достижение гендерного равенства и расширение прав и возможностей женщин и укрепление ее потенциала для реализации двух всеобъемлющих целей обеспечения прочного мира и устойчивого развития

<i>Показатели эффективности</i>	<i>Контрольные показатели на 2017 г. План расходов 38 С/5 (507 млн. долл.)</i>
1. Процентная доля показателей ОПДОООН, по которым ЮНЕСКО отвечает предъявляемым требованиям	– 80%
2. Процентная доля соответствующих планов работы, в которых аспекты, связанные с гендерным равенством, учитываются на протяжении проектного цикла	– 45%
3. Число гендерно ориентированных программ и/или планов работы, существующих в Организации	– 3 гендерно ориентированные программы – 15-20 гендерно ориентированных планов работы
4. Количество мероприятий, посвященных гендерным стереотипам, руководящей роли женщин или насилию по гендерному признаку	– 6
5. Процентная доля сотрудников ЮНЕСКО, прошедших подготовку в по вопросам ГР и использующих вновь приобретенные знания и навыки	– 60% сотрудников, прошедших подготовку
6. Число сотрудников ЮНЕСКО, участвующих в учебных мероприятиях по вопросам гендерного равенства, в разбивке по классу должности и по полу	– 150 сотрудников, 50% которых составляют женщины и 50% — мужчины, причем не менее 30% занимают должности класса Р-4 и выше

Ожидаемый результат 2: Позиционирование ЮНЕСКО на международном, региональном и страновом уровнях в качестве активного участника усилий, направленных на поощрение гендерного равенства во всех областях компетенции Организации, в том числе посредством проведения информационно-разъяснительной работы, сетевого взаимодействия и установления инновационных партнерских связей

<i>Показатели эффективности</i>	<i>Контрольные показатели на 2017 г. План расходов 38 С/5 (507 млн. долл.)</i>
1. Число связанных с обеспечением гендерного равенства межучрежденческих координационных механизмов, в функционирование которых ЮНЕСКО предлагается внести существенный вклад	– 6

<i>Показатели эффективности</i>	<i>Контрольные показатели на 2017 г. План расходов 38 С/5 (507 млн. долл.)</i>
2. Число действующих партнерских соглашений, заключенных в рамках Организации и связанных с проблематикой гендерного равенства или расширением прав и возможностей женщин	– 6
3. Число научно-исследовательских центров и сетей, созданных для оказания содействия в областях основной деятельности ПДГР II	– 1
4. Число получивших широкое освещение докладов, посвященных вопросам гендерного равенства или содержащих главу/часть, посвященную гендерному равенству	– 5

Ожидаемый результат 3: Поощрение в ЮНЕСКО корпоративной культуры, способствующей обеспечению равных возможностей для служебного роста, а также гендерному паритету на уровне должностей, предполагающих принятие решений

<i>Показатели эффективности</i>	<i>Контрольные показатели на 2017 г. План расходов 38 С/5 (507 млн. долл.)</i>
1. Процентная доля мужчин и женщин среди сотрудников категории директоров и выше	– 40-42%
2. Процентная доля руководителей, включающих аспекты гендерного равенства в число критериев при оценке служебной деятельности своих подчиненных	– 40%
3. Процентная доля координаторов по гендерным вопросам, в должностных обязанностях которых предусмотрено, что 20% их рабочего времени отводится на выполнение функций координации по гендерным вопросам	– 30%
4. Процентная доля общего объема ресурсов, выделяемая на цели ГР	– 10-20% [<i>minimum</i>]

Глава 3 – Деятельность ЮНЕСКО в ситуациях после конфликтов и бедствий

Осуществление плана расходов в объеме 507 млн. долл. негативно скажется на способности ЮНЕСКО на системной основе инициировать принятие оперативных и скоординированных мер реагирования на любые кризисы и ситуации переходного периода. Будучи активным участником мер реагирования, ЮНЕСКО вовлечена в деятельность, связанную с оценкой

ущерба и существующих потребностей, а также в координируемые ООН процессы планирования и предоставления «стартового» финансирования на цели удовлетворения неотложных потребностей. В рамках плана расходов в объеме 507 млн. долл. ЮНЕСКО будет вынуждена действовать избирательно, что будет означать воздержание Организации от участия в реагировании на некоторые серьезные кризисы.

Кроме того, уменьшится наглядность деятельности ЮНЕСКО и уровень информационно-пропагандистской работы в связи с кризисными ситуациями. План расходов в объеме 507 млн. долл. повлечет за собой существенное сокращение мероприятий, обеспечивающих позиционирование ЮНЕСКО в качестве активного защитника образования и культуры в период конфликтов на глобальном уровне, что, в свою очередь, может привести к сокращению возможностей в области привлечения финансовых средств и развития партнерских связей.

Ожидаемый результат 1: Эффективное реагирование на кризисные ситуации путем оказания поддержки подразделениям на местах и укрепления их потенциала в вопросах участия в разрешении кризисных ситуаций, осуществлении предусмотренной планами скоординированной деятельности в рамках общесистемного гуманитарного реагирования, а также в реализации проектов реагирования на кризисные ситуации, финансируемых в рамках призывов Организации Объединенных Наций и других финансовых механизмов

<i>Показатели эффективности</i>	<i>Контрольные показатели на 2017 г. План расходов 38 С/5 (507 млн. долл.)</i>
1. Способность ЮНЕСКО своевременно реагировать на гуманитарные потребности посредством участия в деятельности по оценке нанесенного ущерба и существующих потребностей и в координируемых ООН процессах планирования	– <i>Участие ЮНЕСКО на выборочной основе в скоординированных усилиях ООН по реагированию на серьезные кризисы</i>
2. Процентная доля проектов ЮНЕСКО, включенных в координируемые ООН призывы, получивших финансирование	– <i>Получение финансирования для 20% из предложенных ЮНЕСКО проектов</i>

Ожидаемый результат 2: Обеспечение вклада и участия в глобальных (и других) координационных антикризисных механизмах и процессах, осуществляемых Организацией Объединенных Наций

<i>Показатель эффективности</i>	<i>Контрольные показатели на 2017 г. План расходов 38 С/5 (507 млн. долл.)</i>
1. Активное участие в работе крупных координационных механизмов, форумов и сетей под эгидой Организации Объединенных Наций и международного сообщества	– <i>Укрепление существующих партнерских связей ЮНЕСКО и использование избирательного подхода к участию в работе глобальных координационных механизмов с высоким уровнем воздействия</i>

Ожидаемый результат 3: Содействие укреплению внутриорганизационного потенциала в целях обеспечения готовности к стихийным бедствиям, предотвращения конфликтов и осуществления миростроительной деятельности, в частности, посредством оказания услуг, связанных с управлением знаниями

<i>Показатель эффективности</i>	<i>Контрольные показатели на 2017 г. План расходов 38 С/5 (507 млн. долл.)</i>
<p>1. Повышение наглядности деятельности и потенциала реагирования в вопросах обеспечения готовности к стихийным бедствиям и реагированию на кризисные ситуации</p>	<p>– Популяризация с задействованием возможностей интернета и внутриорганизационной платформы по управлению знаниями приоритетных областей, связанных с обеспечением готовности и реагированием</p>

Глава 4 – Стратегическое планирование, мониторинг выполнения программы и подготовка бюджета

План расходов в объеме 507 млн. долл. предполагает сокращение оперативного бюджета BSP (на две трети в сравнении со сценарием в объеме 653 млн. долл. и на 14% в сравнении с планом работы на 2014-2015 гг.), дальнейшее сужение возможностей BSP в вопросах предоставления эффективной и своевременной поддержки децентрализованным подразделениям, дальнейшее ограничение деятельности, связанной с осуществлением учебных программ, направленных на укрепление потенциала подразделений на местах, в том что касается проведения общесистемной реформы, внедрения УКР и мобилизации ресурсов; кроме того, уменьшатся возможности в сфере подготовки бюджета и отчетности, что негативно скажется на подготовке бюджетных предложений и внедрении новой системы представления докладов о выполнении программы и связанных с этим механизмов. Возможности BSP по участию в мобилизации ресурсов и в предварительных дискуссиях с потенциальными донорами и партнерами будут еще больше ограничены. Кроме того, уменьшатся возможности BSP в сфере координации и оказания поддержки подразделениям на местах (в том числе в рамках механизма отчисления 2%). Сокращение имевших адекватную подготовку и поддержку штатных сотрудников, особенно в подразделениях на местах, может негативно сказаться на качестве разработки программ, осуществлении мониторинга и подготовке отчетности, а также на участии ЮНЕСКО в механизмах ООН.

Ожидаемый результат 1: Осуществление функций планирования, мониторинга и представления отчетности на основе подхода к управлению и бюджетированию, ориентированному на конечные результаты, а также в соответствии со стратегическими направлениями, рамочными программами и приоритетами, установленными руководящими органами и Генеральным директором

<i>Показатели эффективности</i>	<i>Контрольные показатели на 2017 г. План расходов 38 С/5 (507 млн. долл.)</i>
1. Подготовка проекта бюджета на 2016-2017 гг. и проекта программы и бюджета на 2018-2021 гг. (39 С/5) в соответствии с подходами ЮНЕСКО на основе УКР и БКР, одобренными Генеральной конференцией	– Подготовка проекта бюджета на 2016-2017 гг. и проекта документа 39 С/5 в соответствии с решениями руководящих органов
2. Регулярное представление отчетности о выполнении программы и повышение качества представляемой информации	– Подготовка документа ЕХ/4 в новом формате в соответствии с решениями руководящих органов
3. Консультирование и оказание поддержки директорам и руководителям подразделений на местах по вопросам стратегии и управления в целях повышения эффективности работы их подразделений	– Улучшение функционирования сети подразделений на местах, сопровождающееся рационализацией системы подчиненности и подотчетности

Ожидаемый результат 2: Увеличение объема внебюджетных средств, укрепление каналов и методов мобилизации ресурсов, в частности, в отношении новых доноров, партнерских связей с частным сектором и применения инновационных подходов к финансированию

<i>Показатели эффективности</i>	<i>Контрольные показатели на 2017 г. План расходов 38 С/5 (507 млн. долл.)</i>
1. Общая сумма привлеченных добровольных взносов	– 340-350 млн. долл. США
2. Число соглашений с партнерами, представляющими частный сектор	– Увеличение в течение четырех лет на 10%
3. Число ежегодно проводимых обзорных совещаний и заседаний Руководящего комитета для проведения совместного планирования и анализа	– Ежегодное проведение 10-15 обзорных совещаний/совещаний Руководящего комитета
4. Число соглашений с новыми донорами, включая привлечение внутренних ресурсов в рамках соглашений на основе самофинансирования	– Увеличение в течение четырех лет на 5%

Ожидаемый результат 3: Формулирование и укрепление вклада ЮНЕСКО в контексте планирования реформы Организации Объединенных Наций и межучрежденческого сотрудничества в рамках ООН на страновом, региональном и глобальном уровнях

<i>Показатели эффективности</i>	<i>Контрольные показатели на 2017 г. План расходов 38 С/5 (507 млн. долл.)</i>
<p>1. Активное участие в механизмах системы Организации Объединенных Наций (таких, как ГООНВР, КВУП, КСР, СГООН) на глобальном и межучрежденческом уровнях с более четким определением стратегических интересов ЮНЕСКО и ее программного вклада в основные совместные инициативы ООН</p>	<ul style="list-style-type: none"> – <i>Представленность ЮНЕСКО в рамках основных инициатив по реформе ООН на глобальном и межучрежденческом уровнях</i> – <i>Стратегические и программные интересы ЮНЕСКО отражены в основных совместных инициативах ООН на глобальном уровне и в большинстве страновых инициатив, включая ОСО/РПООНПР, стандарты оперативных процедур для программы «Единство действий» и т.д.</i>
<p>2. Число поддержанных подразделений на местах, в том числе путем своевременного финансового укрепления за счет использования двухпроцентного механизма, в рамках их участия в общих страновых и/или региональных программных инициатив (ЮНАФ и аналогичные инициативы; региональная группа ГООНВР)</p>	<ul style="list-style-type: none"> – <i>Поддержка по меньшей мере 75% новых мероприятий РПООНПР (по соответствующему запросу)</i> – <i>Поддержка представителей каждой региональной группы ГООНВР (по соответствующему запросу), по крайней мере, один раз в двухлетний период</i>

Глава 5 – Общеорганизационное управление знаниями

Осуществление плана расходов в объеме 507 млн. долл. будет иметь следующие последствия:

- недостаток инвестиций в системы управления знаниями и информацией будет препятствовать эффективному, действенному и современному выполнению программы Организации;
- потенциал Отдела управления знаниями и информационными системами (КМИ) в вопросах разработки программного обеспечения будет оставаться на крайне низком уровне, в связи с чем деятельность КМИ будет сосредоточена на выполнении задачи технического обслуживания; любые новые разработки потребуют дополнительных средств.

Ожидаемый результат 1: Осуществление стратегии по управлению знаниями и внедрению информационных и коммуникационных технологий

<i>Показатели эффективности</i>	<i>Контрольные показатели на 2017 г. План расходов 38 С/5 (507 млн. долл.)</i>
<p>1. Существенное и наглядное совершенствование стратегических направлений в соответствии со стратегией по управлению знаниями и внедрению информационных и коммуникационных технологий</p>	<ul style="list-style-type: none"> – <i>Повышение прозрачности и оказание системной поддержки программным специалистам</i> – <i>Экономия рабочего времени за счет упрощения рабочих процессов</i> – <i>Использование платформ для совместной работы в качестве распространенной практики</i>

<i>Показатели эффективности</i>	<i>Контрольные показатели на 2017 г. План расходов 38 С/5 (507 млн. долл.)</i>
2. Оптимизация рабочих процессов в целях эффективного и действенного выполнения программы с использованием инструментов УЗ и ИКТ	– (Требуются внебюджетные средства)

Глава 6 – Внешние связи и информация общественности

Со времени проведения последней сессии Генеральной конференции Сектор внешних связей и общественной информации (ЕРИ) провел масштабную реструктуризацию, направленную на создание более простой и оптимизированной структуры. Штатные сотрудники были частично переведены в отделы, испытывающие в этом потребность, а для повышения эффективности и снижения затрат были внедрены новые формы работы. Поставленная цель была успешно достигнута. Сокращение расходов Сектора на персонал составило около 40% а на мероприятия – 50%.

Несмотря на сложное финансовое положение очень важно, чтобы Организация продолжала оказывать услуги государствам-членам, обеспечивая при этом повышение наглядности и информационно-пропагандистское сопровождение своей деятельности.

В случае дальнейших сокращений жизнеспособность ЕРИ будет поставлена под вопрос, а его сотрудники будут не в состоянии обеспечить надлежащее качество оказываемых государствам-членам и партнерам услуг. Более того, это грозило бы снижением качества этих услуг.

Ожидаемый результат 1: Расширение сотрудничества с государствами-членами, в частности через их постоянные представительства при ЮНЕСКО и созданные в рамках Организации группы государств-членов; совершенствование доступа к информационным инструментам и материалам; повышение качества онлайн-контента

<i>Показатели эффективности</i>	<i>Контрольные показатели на 2017 г. План расходов 38 С/5 (507 млн. долл.)</i>
1. Координация визитов Генерального директора и двусторонних совещаний в государствах-членах/с государствами-членами	– Повышение качества брифингов, касающихся визитов Генерального директора – Расширение координации с программными секторами в области подготовки визитов и последующей деятельности по их итогам
2. Организация при поддержке Секретариата пленарных заседаний созданных групп государств-членов	– Организация 15 заседаний
3. Организация ознакомительных семинаров для новых постоянных представителей	– 5 семинаров

Ожидаемый результат 2: Повышение вклада национальных комиссий в осуществление программной деятельности и проведение обзора программ ЮНЕСКО на различных уровнях, а также повышение эффективности этой работы посредством регулярных консультаций, взаимодействия и осуществления мероприятий по созданию потенциала

<i>Показатели эффективности</i>	<i>Контрольные показатели на 2017 г. План расходов 38 С/5 (507 млн. долл.)</i>
1. Ежегодная организация межрегионального совещания по укреплению оперативного потенциала национальных комиссий	<ul style="list-style-type: none"> – Основная поддержка в рамках этих совещаний должна оказываться странам Африки, НРС, странам, находящимся в постконфликтной ситуации и МОСРГ – Общее число участников – 130
2. Публикация ежегодного доклада национальных комиссий и внедрение/разработка других инструментов коммуникации	<ul style="list-style-type: none"> – Включение материалов, полученных от более чем 140 национальных комиссий

Ожидаемый результат 3: Расширение участия ЮНЕСКО в рамках системы Организации Объединенных Наций и подчеркивание ее ведущей роли в ключевых областях; укрепление сотрудничества с межправительственными организациями в областях компетенции ЮНЕСКО, в частности, через подписание меморандумов о взаимопонимании; активизация сетевого взаимодействия с НПО, поддерживающих официальные отношения с ЮНЕСКО, обновление, расширение и повышение наглядности этого взаимодействия

<i>Показатели эффективности</i>	<i>Контрольные показатели на 2017 г. План расходов 38 С/5 (507 млн. долл.)</i>
1. Число новых НПО из недопредставленных регионов, включенных в категорию официальных партнеров	– Соотношение 75/25
2. Число мероприятий, организованных в сотрудничестве с Комитетом по связям НПО-ЮНЕСКО по приоритетным для ЮНЕСКО темам или по случаю проведения международных дней	– 4
3. Регулярный мониторинг состояния партнерских связей и выполнения рекомендаций	– Предоставление обновленной информации за последние два года
4. Представленность ЮНЕСКО и основных сфер ее компетенции на совещаниях, в документах и решениях ООН	– Более широкое признание особой стратегической роли ЮНЕСКО в осуществлении повестки дня в области развития на период после 2015 г.

<i>Показатели эффективности</i>	<i>Контрольные показатели на 2017 г. План расходов 38 С/5 (507 млн. долл.)</i>
5. Своевременная подготовка материалов ЮНЕСКО для включения в доклады Генерального секретаря Генеральной Ассамблеи, ЭКОСОС и межучрежденческим механизмам и руководящим органам	– <i>Признание государствами-членами качества вклада ЮНЕСКО в подготовку докладов ООН</i>

Ожидаемый результат 4: Более широкое и позитивное освещение деятельности и приоритетов ЮНЕСКО в ведущих национальных и международных информационных агентствах, способствующее лучшему пониманию специфики и задач ЮНЕСКО со стороны СМИ

<i>Показатель эффективности</i>	<i>Контрольные показатели на 2017 г. План расходов 38 С/5 (507 млн. долл.)</i>
1. Число статей в глобальных новостных СМИ с упоминанием ЮНЕСКО (227 000 источников) и число статей 10% ведущих новостных источников (9 429 источников), в которых ЮНЕСКО упоминается в заголовке или в первом абзаце	– <i>40 000 статей в год с упоминанием ЮНЕСКО в названии или первом абзаце в 10% ведущих новостных веб-сайтов</i>

Ожидаемый результат 5: Повышение наглядности деятельности ЮНЕСКО путем более широкого использования подготовленных Организацией аудиовизуальных материалов (включая видеофильмы и фотографии) социальными сетями, рейтинговыми телепрограммами и другими мультимедийными информационными каналами

<i>Показатели эффективности</i>	<i>Контрольные показатели на 2017 г. План расходов 38 С/5 (507 млн. долл.)</i>
1. Число видеороликов и фотографий, скачанных с мультимедийных сайтов ЮНЕСКО	– <i>400 видеороликов/фотографий</i>
2. Число посещений веб-сайта (мультимедийная веб-страница и YouTube)	– <i>5 000 000</i>
3. Число фотографий с мероприятий ЮНЕСКО, разосланных и/или заказанных онлайн	– <i>20 000 фотографий</i>

Ожидаемый результат 6: Обеспечение перехода к публикации в открытом доступе информационных материалов, подготовленных ЮНЕСКО; расширение программы выпуска публикаций через осуществление стратегических издательских проектов с ключевыми партнерами; наращивание потенциала в вопросах эффективного использования символики и коммерческого продвижения продукции ЮНЕСКО с более точной оценкой рекламного воздействия названия и эмблемы Организации и более эффективной стратегией их использования

<i>Показатели эффективности</i>	<i>Контрольные показатели на 2017 г. План расходов 38 С/5 (507 млн. долл.)</i>
1. Увеличение числа скачиваний	– 8 миллионов скачиваний
2. Увеличение количества переводов и адаптаций публикаций ЮНЕСКО	– 70
3. Увеличение числа статей в прессе, онлайн-источников и блогов в отношении публикаций ЮНЕСКО	– 300
4. Увеличение числа партнерских соглашений о совместном использовании эмблемного блока	– 35 партнерских соглашений
5. Выпуск ежегодного доклада на большем количестве языков и с онлайн-версией	– Ежегодный доклад на 2 официальных языках

Ожидаемый результат 7: Содействие распространению знаний и информации с помощью комплексной веб-платформы управления контентом и социальных медиа каналов на нескольких языках в целях популяризации приоритетных направлений деятельности и мероприятий ЮНЕСКО

<i>Показатели эффективности</i>	<i>Контрольные показатели на 2017 г. План расходов 38 С/5 (507 млн. долл.)</i>
1. Перемещение веб-сайтов всех подразделений на места на комплексную платформу ЮНЕСКО; Перемещение всех секторов и программ на комплексную платформу ЮНЕСКО	<ul style="list-style-type: none"> – Совершенствование комплексной веб-платформы для управления контентом – Изъятие и архивирование устаревшего контента – Совершенствование процесса производства контента на межсекторальном уровне и в подразделениях на местах через использование комплексной веб-платформы
2. Расширение глобальной аудитории онлайн-пользователей и подписчиков ЮНЕСКО в соответствии с текущими тенденциями в коммуникационных технологиях (социальные сети и мобильные приложения)	<ul style="list-style-type: none"> – Сохранение существующего числа онлайн-каналов коммуникации ЮНЕСКО – Совершенствование языка коммуникации в целях охвата более широкой аудитории

<i>Показатели эффективности</i>	<i>Контрольные показатели на 2017 г. План расходов 38 С/5 (507 млн. долл.)</i>
<p>3. Значительное увеличение объемов контента, создаваемого и переводимого на все официальные языки ЮНЕСКО в Штаб-квартире и подразделениях на местах; обеспечение соблюдения протоколизация стандартов качества при децентрализованном создании контента и осуществлении перевода</p>	<ul style="list-style-type: none"> – <i>Создание контента как в Штаб-квартире, так и в подразделениях на местах</i> – <i>Гармонизация процедур и совершенствование координации между поставщиками контента</i>

II.C – Программа участия и стипендии

Часть II.C – 1

Обычный бюджет		Итого 38 C/5 Предлагаемый 507 млн. долл. / 518 млн. долл.	Внебюджетные средства ⁽¹⁾
Программа участия и стипендии			
		долл.	долл.
Программа участия и стипендии			
Оперативный бюджет		11 986 900	–
Бюджет на персонал		1 562 800	–
Итого, Часть II.C		13 549 700	–

(1) Проекты, подлежащие осуществлению в 2016-2017 гг., средства на которые уже получены или твердо обещаны, а также расходы на должности, финансируемые за счет Программы вспомогательных средств и самофинансируемых фондов.

Часть II.C – 2

Статья расходов	Обычный бюджет			Внебюджетные средства ⁽¹⁾
	Оперативный бюджет	Бюджет на персонал	Итого 38 C/5 Предлагаемый 507 млн. долл. / 518 млн. долл.	
	долл.	долл.	долл.	долл.
Программа участия и стипендии				
I. Персонал (штатные должности)		1 562 800	1 562 800	–
II. Другие расходы:				–
Услуги внештатных сотрудников	15 000		15 000	
Официальные поездки сотрудников	20 000		20 000	
Расходы на консультантов и экспертов	15 000		15 000	
Услуги по контрактам	20 000		20 000	
Поставки, расходные материалы и другие текущие расходы	20 000		20 000	
Мебель и оборудование	20 000		20 000	
Прочие расходы	–		–	
Финансовые взносы (PP)	10 976 900		10 976 900	
Стипендии и учебные гранты (FEL)	900 000		900 000	
Итого, Программа участия и стипендии	11 986 900	1 562 800	13 549 700	–

(1) Проекты, подлежащие осуществлению в 2016-2017 гг., средства на которые уже получены или твердо обещаны, а также расходы на должности, финансируемые за счет Программы вспомогательных средств и самофинансируемых фондов.

Глава 1 – Программа участия

Ожидаемый результат 1: Значительная оптимизация управления Программой в целях обеспечения большей прозрачности, укрепления механизмов отчетности, повышения престижа Организации, расширения воздействия ее деятельности и обеспечение действительного приоритетного внимания Африке и другим приоритетным целевым группам стран (НРС, МОСРГ, развивающиеся страны и страны в ситуациях после конфликтов и бедствий)

<i>Показатель эффективности</i>	<i>Контрольные показатели на 2017 г. План расходов 38 С/5 (507 млн. долл.)</i>
1. Увеличение числа правильно составленных и представленных в рамках Программы участия заявок	– <i>Повышение качества предусмотренных финансовых отчетов и докладов об оценке, а также содействие в урегулировании ситуаций по досье «заблокированных» государств-членов для обеспечения возможности получения ими очередной помощи из фонда ПУ</i>

Глава 2 – Программа стипендий

Ожидаемый результат 1: Приведение тематических областей в соответствие со стратегическими целями Организации; расширение прав и возможностей стипендиатов (в частности, из Африки и НРС) в приоритетных программных областях путем совместного использования знаний и повышения квалификации на университетском и послеуниверситетском уровнях

<i>Показатель эффективности</i>	<i>Контрольные показатели на 2017 г. План расходов 38 С/5 (507 млн. долл.)</i>
1. Рассылка писем-извещений, рассмотрение досье кандидатов	– <i>900 стипендий</i>

Часть III – Общеорганизационные службы

Часть III – 1

Обычный бюджет		Итого 38 С/5 Предлагаемый 507 млн. долл. / 518 млн. долл.	Внебюджетные средства ⁽¹⁾
Общеорганизационные службы			
		долл.	долл.
A. Управление людскими ресурсами			
1. Управление людскими ресурсами			
Оперативный бюджет		4 460 600	–
Бюджет на персонал		12 697 700	530 400
2. Общеорганизационная подготовка и повышение квалификации персонала			
		–	–
3. Взнос в Фонд медицинского страхования (ФМС) для ассоциированных участников и на административные расходы			
		12 000 000	–
Итого, Часть III.A		29 158 300	530 400
B. Финансовое управление			
1. Финансовое управление			
Оперативный бюджет		947 200	–
Бюджет на персонал		11 394 300	4 140 400
2. Общеорганизационные страховые премии			
		–	–
Итого, Часть III.B		12 341 500	4 140 400
C. Управление службами поддержки			
1. Управление и координация служб поддержки и закупок			
Оперативный бюджет		247 800	–
Бюджет на персонал		3 036 200	–
Итого, Часть III.C.1		3 284 000	–
2. Управление письменных переводов и документации			
Оперативный бюджет		2 183 700	550 000
Бюджет на персонал		12 959 200	2 178 800
Итого, Часть III.C.2		15 142 900	2 728 800
3. Управление зданиями, охрана и безопасность и обслуживание конференций			
Оперативный бюджет		4 900 200	95 900
Бюджет на персонал		12 893 400	8 968 900
Итого, Часть III.C.3		17 793 600	9 064 800
Итого, Часть III.C – Оперативный бюджет		7 331 700	645 900
Итого, Часть III.C – Бюджет на персонал		28 888 800	11 147 700
Итого, Часть III.C		36 220 500	11 793 600
D. Управление системами информации и документации			
Оперативный бюджет		1 158 800	–
Бюджет на персонал		8 510 100	819 000
Итого, Часть III.D		9 668 900	819 000
Итого, Часть III – Оперативный бюджет		25 898 300	645 900
Итого, Часть III – Бюджет на персонал		61 490 900	16 637 500
Итого, Часть III		87 389 200	17 283 400

(1) Проекты, подлежащие осуществлению в 2016-2017 гг., средства на которые уже получены или твердо обещаны, а также расходы на должности, финансируемые за счет Программы вспомогательных средств и самофинансируемых фондов.

Часть III – 2

Статья расходов	Обычный бюджет			Внебюджетные средства ⁽¹⁾
	Оперативный бюджет	Бюджет на персонал	Итого 38 С/5 Предлагаемый 507 млн. долл. / 518 млн. долл.	
	долл.	долл.	долл.	
А. Управление людскими ресурсами				
I. Персонал (штатные должности)		12 697 700	12 697 700	530 400
II. Другие расходы:				–
Услуги внештатных сотрудников			–	
Сверхурочная работа			–	
Поездки участников (делегатов)	11 250		11 250	
Официальные поездки сотрудников	147 250		147 250	
Расходы на услуги консультантов и экспертов	144 000		144 000	
Услуги по контрактам	846 700		846 700	
Внешняя подготовка, гранты и прочие перечисления			–	
Поставки, расходные материалы и прочие текущие расходы	423 400		423 400	
Прочие расходы	6 000		6 000	
Программа молодых специалистов (Назначение и расходы на поездки) ⁽²⁾			–	
III. Суммы, управление которыми осуществляется Бюро по управлению людскими ресурсами от имени Организации в целом:				
Профессиональная подготовка	–		–	
Взнос в Фонд медицинского страхования (ФМС) для ассоциированных участников и на административные расходы	12 000 000		12 000 000	
Обработка заявлений в ФМС и нотариат	2 300 000		2 300 000	
Компенсационный план для персонала	129 600		129 600	
Поездки в рамках Общего пенсионного фонда ООН, в том числе поездки персонала и поездки участников	–		–	
Межучрежденческие игры (участие в поездках персонала)	–		–	
Взнос в ассоциации персонала	72 400		72 400	
Взнос в Ассоциацию бывших сотрудников ЮНЕСКО (АБСЮ)	30 000		30 000	
ДКСЮ (детский клуб и детский сад ЮНЕСКО)	350 000		350 000	
Прочие фонды в центральном управлении	–		–	
Итого, Часть III.A	16 460 600	12 697 700	29 158 300	530 400
В. Финансовое управление				
I. Персонал (штатные должности)		11 394 300	11 394 300	4 140 400
II. Другие расходы:				–
Услуги внештатных сотрудников	177 000		177 000	
Официальные поездки сотрудников	25 000		25 000	
Расходы на услуги консультантов и экспертов	–		–	
Услуги по контрактам	115 000		115 000	
Внешняя подготовка, гранты и прочие перечисления	62 100		62 100	
Поставки, расходные материалы и прочие текущие расходы	568 100		568 100	
Прочие расходы	–		–	
Итого, Часть III.B	947 200	11 394 300	12 341 500	4 140 400
С. Управление службами поддержки				
Глава 1 Управление и координация служб поддержки и закупок				
I. Персонал (штатные должности)		2 761 600	2 761 600	–
II. Другие расходы:				–
Услуги внештатных сотрудников	10 000		10 000	
Официальные поездки сотрудников	8 000		8 000	
Расходы на услуги консультантов и экспертов	–		–	
Услуги по контрактам	20 000		20 000	
Внешняя подготовка, гранты и прочие перечисления			–	

(1) Проекты, подлежащие осуществлению в 2016-2017 гг., средства на которые уже получены или твердо обещаны, а также расходы на должности, финансируемые за счет Программы вспомогательных средств и самофинансируемых фондов.

(2) ПМС будет напрямую относиться к создаваемым в секторах/бюро должностям.

Статья расходов	Обычный бюджет			Внебюджетные средства ⁽¹⁾
	Оперативный бюджет	Бюджет на персонал	Итого 38 С/5 Предлагаемый 507 млн. долл. / 518 млн. долл.	
	долл.	долл.	долл.	
Поставки, расходные материалы и прочие текущие расходы	129 800		129 800	
Прочие расходы			–	
III. Суммы, управление которыми осуществляется Бюро по финансовому управлению от имени Организации в целом:				
Секретариат Апелляционного совета	80 000	274 600	354 600	
Итого, Глава 1	247 800	3 036 200	3 284 000	–
Глава 2 Управление письменных переводов и документации				
I. Персонал (штатные должности)		12 959 200	12 959 200	2 178 800
II. Другие расходы:				550 000
Услуги внештатных сотрудников	9 000		9 000	
Официальные поездки сотрудников	8 000		8 000	
Расходы на услуги консультантов и экспертов			–	
Услуги по контрактам	139 000		139 000	
Внешняя подготовка, гранты и прочие перечисления			–	
Поставки, расходные материалы и прочие текущие расходы	1 862 700		1 862 700	
Прочие расходы			–	
Почтовые расходы	165 000		165 000	
Итого, Глава 2	2 183 700	12 959 200	15 142 900	2 728 800
Глава 3 Управление зданиями, охрана и безопасность и обслуживание конференций				
I. Персонал (штатные должности)		12 893 400	12 893 400	8 968 900
II. Другие расходы:				95 900
Услуги внештатных сотрудников	39 300		39 300	
Сверхурочная работа	400 000		400 000	
Официальные поездки сотрудников	10 000		10 000	
Расходы на услуги консультантов и экспертов			–	
Услуги по контрактам			–	
Внешняя подготовка, гранты и прочие перечисления			–	
Поставки, расходные материалы и прочие текущие расходы	348 900		348 900	
Прочие расходы	410 000		410 000	
Безопасность в ШГаб-квартире	1 133 000		1 133 000	
Эксплуатация, сохранение и обновление зданий и инфраструктур	2 559 000		2 559 000	
Итого, Глава 3	4 900 200	12 893 400	17 793 600	9 064 800
Итого, Часть III.C	7 331 700	28 888 800	36 220 500	11 793 600
D. Управление информационными системами и коммуникации				
I. Персонал (штатные должности)		8 510 100	8 510 100	819 000
II. Другие расходы:				–
Услуги внештатных сотрудников	32 000		32 000	
Официальные поездки сотрудников	30 000		30 000	
Расходы на услуги консультантов и экспертов			–	
Услуги по контрактам	550 000		550 000	
Внешняя подготовка, гранты и прочие перечисления	20 000		20 000	
Поставки, расходные материалы и прочие текущие расходы	343 800		343 800	
Прочие расходы	183 000		183 000	
Итого, Часть III.D	1 158 800	8 510 100	9 668 900	819 000
Итого, Часть III	25 898 300	61 490 900	87 389 200	17 283 400

(1) Проекты, подлежащие осуществлению в 2016-2017 гг., средства на которые уже получены или твердо обещаны, а также расходы на должности, финансируемые за счет Программы вспомогательных средств и самофинансируемых фондов.

III.A – Управление людскими ресурсами

Осуществление плана расходов в объеме 507 млн. долл. не позволит в полном объеме выполнить приоритетные мероприятия, предусмотренные в плане действий по реализации Стратегии управления людскими ресурсами на 2011-2016 гг., утвержденном государствами-членами. Выполнение некоторых мероприятий будет замедлено и/или отложено или отменено в зависимости от наличия финансовых ресурсов. Особое внимание будет по-прежнему уделяться предоставлению руководящему составу и сотрудникам Организации кадровых услуг, предусмотренных уставными документами, а также пересмотру и актуализации политики и процедур в области управления людскими ресурсами, своевременному рассмотрению жалоб и апелляций, и, по мере возможности и в рамках имеющихся ресурсов, дальнейшей разработке и внедрению ИТ-инструментов.

Осуществление плана расходов в объеме 507 млн. долл. будет иметь следующие последствия:

- отсутствие общеорганизационного плана учебной подготовки и стратегии обучения персонала;
- отсутствие возможности обеспечить основные и инновационные мероприятия по обучению и подготовке персонала, в частности, для сотрудников, работающих в подразделениях на местах;
- отсутствие возможности прохождения руководителями среднего и высшего звена Курса обучения руководящим навыкам КПСООН;
- отсутствие возможности оказания сотрудникам услуг, связанных с развитием карьеры;
- отсутствие возможности разработки и внедрения модуля планирования кадровых замен;
- сложности с проведением целевых информационно-разъяснительных мероприятий по привлечению квалифицированных кандидатов из непредставленных и недопредставленных стран;
- отсутствие поддержки или обучения по программе молодых специалистов;
- неполная реализация политики географической мобильности;
- перенос на более поздние сроки проведения исследования в отношении альтернативных схем медицинского страхования в соответствии с просьбой государств-членов;
- отсутствие возможности проведения обзора процессов и процедур, необходимых для управления ФМС и соответствующей разработки и внедрения новых системных приложений;
- отсутствие возможности внедрения рамок соответствия/управления рисками в отношении применения Правил и положений о персонале, а также положений Руководства по управлению людскими ресурсами, использования контрактов на услуги консультантов, использования временного персонала и т.д.
- ограниченное участие в инициативах ООН по гармонизации/пересмотру положений и реформе ООН;
- существенное замедление процесса дальнейшей разработки и внедрения системы автоматизации труда с целью упрощения рабочих процессов и процедур.

Ожидаемый результат 1: Осуществление плана действий в отношении стратегии управления людскими ресурсами на 2011-2016 гг.

<i>Показатели эффективности</i>	<i>Контрольные показатели на 2017 г. План расходов 38 С/5 (507 млн. долл.)</i>
1. Осуществление приоритетной деятельности	– Частичное осуществление Стратегии управления людскими ресурсами на 2011-2016 гг.; начало разработки новой стратегии
2. Рационализация процедуры укомплектования кадрами, в том числе за счет использования мобильности	– Поэтапное осуществление программы географической мобильности с ориентацией на конкретные профессиональные группы
3. Собеседования, направленные на выявление деловых качеств	– Подготовка и проведение собеседований, направленных на выявление деловых качеств
4. Эффективный и своевременный набор персонала	– Заполнение большинства вакансий к концу 2017 г.
5. Улучшение географической представленности	– Увеличение процентной доли представленных стран, а также процентной доли нормально представленных стран
6. Достижение лучшей гендерной сбалансированности на старших руководящих должностях	– Увеличение процентной доли женщин на должностях уровня D и выше
7. Обеспечение эффективного и своевременного принятия административных мер	– Пересмотр и оптимизация процесса принятия большинства административных решений в отношении персонала – Разработка и внедрение большинства рабочих процедур в целях повышения эффективности затрат

Ожидаемый результат 2: Формирование в рамках управления служебной деятельностью «культуры достижения результата», способствующей выполнению программы и профессиональному росту

<i>Показатели эффективности</i>	<i>Контрольные показатели на 2017 г. План расходов 38 С/5 (507 млн. долл.)</i>
1. Внедрение системы управления эффективностью работы с высоким показателем выполнения	– Показатель выполнения более 80%
2. Обеспечение наличия у целевой категории сотрудников навыков и компетенций, необходимых для эффективного осуществления программы	– Дальнейшая разработка инструментов/ курсов электронного обучения в целях содействия осуществлению программы

Ожидаемый результат 3: Использование эффективных и финансово устойчивых систем социального обеспечения сотрудников

Показатели эффективности	Контрольные показатели на 2017 г. План расходов 38 С/5 (507 млн. долл.)
1. Внедрение новой структуры управления ФМС и обеспечение последующих мер в соответствии с резолюцией Генеральной конференции	– Издание административного циркуляра и циркулярного письма о выдвижении кандидатур для избрания в состав Консультативного совета
2. Пересмотр правил и процедур ФМС в целях обеспечения эффективного с точки зрения затрат и действенного управления ФМС на основе результатов широкомасштабного пересмотра системы медицинского страхования/МСПС в рамках ООН	– Введение отчислений на цели МСПС в отношении внебюджетных проектов, к осуществлению которых привлекается персонал, участвующий в ФМС
3. Совершенствование существующих методов работы и поощрение новых решений на основе более эффективной командной работы	– Рационализация административных процедур

III.B – Финансовое управление

Осуществление плана расходов в объеме 507 млн. долл. повлечет за собой сокращение возможностей с точки зрения разработки политики, пересмотра процедур и обучения персонала; выполнения функций надзора и мониторинга, а также подготовки аналитических отчетов. В результате деятельность Бюро финансового управления (BFM) будет сосредоточена главным образом на подготовке отчетности, проверке бюджета и анализе распределения ресурсов. В более конкретном плане это будет означать, что:

- Разработка и внедрение системы подотчетности, основанной на оценке рисков, с пересмотренными таблицами для делегирования полномочий будет осуществляться в соответствии с итогами глобальной оценки в рамках проекта адаптации к поставленным целям, а также в рамках выделенных на эти цели средств.
- Разработка механизма соблюдения установленных требований будет прекращена, а применяться будет только первый уровень контроля за соблюдением требований с возложением на BFM основной функции удостоверяющей инстанции.
- Обучение и консультации по вопросам политики и соответствующие процедуры будут свернуты и ограничены мерами по уменьшению финансовых рисков в основных областях вследствие сокращения бюджета с 653 млн. долл., а также в других выявленных областях повышенного риска.
- Обзоры процессов и политики будут проводиться только в ответ на рекомендации ревизоров и при наличии ресурсов, а также если они признаны критически важными в ходе глобальной оценки в рамках проекта адаптации к поставленным целям и/или гармонизации в рамках системы ООН.

- Квартальные аналитические отчеты о мониторинге финансовой эффективности проектов или программ будут менее развернутыми и могут удовлетворять не все заинтересованные стороны, а развитие потенциала в области подготовки докладов и разработки инструментов будет значительно замедлено.

Существующие риски включают:

- Сокращение штата сотрудников, имеющих соответствующую подготовку в области финансового управления и управления контрактами, негативно повлияет на осуществление программ и может повысить вероятность финансовых рисков;
- Продолжит расти зависимость от рекомендаций и предложений по итогам внутренних и внешних ревизий в вопросах изменения финансовой политики, подготовки учебных материалов и руководств, а также отчетности об основных областях финансовых рисков, что ограничит возможности принятия корректирующих мер на ранних стадиях;
- Сокращение возможностей в области разработки политики и оптимизации процедур, имеющих первостепенное значение для удовлетворения ожиданий государств-членов, доноров и руководителей в отношении механизмов внутреннего контроля, отчетности и мер, направленных на повышение эффективности;
- Ограниченные возможности в наращивании потенциала и совершенствовании инструментов финансовой отчетности, негативно влияющие на укрепление процесса принятия решений в области финансового управления

Ожидаемый результат 1: Содействие принятию обоснованных решений посредством создания потенциала в сфере финансового управления

Показатели эффективности	Контрольные показатели на 2017 г. План расходов 38 С/5 (507 млн. долл.)
1. Регулярная подготовка аналитической отчетности о результатах финансовой деятельности для руководящих органов, группы старших руководителей, исполнителей программ и финансирующих структур	Своевременная подготовка: <ul style="list-style-type: none"> – ежемесячных финансовых сводок для использования в работе группы старших руководителей, сотрудников по административным вопросам и подразделений на местах – на полугодовой основе для Исполнительного совета диаграмм, таблиц и графиков, освещающих ход выполнения программы
2. Организация обучения по вопросам финансового управления для специалистов по программам и административных сотрудников	<ul style="list-style-type: none"> – Обучение 100 сотрудников по административным вопросам (АС) и специалистов по программе – Подбор 25 сотрудников для целей оказания содействия на региональном уровне
3. Соблюдение установленных принципов при подготовке директивных рекомендаций	– Сокращение количества просьб об отступлении от установленных требований
4. Ежегодная подготовка финансовой отчетности в соответствии со стандартами МСУГС	– Подготовка на ежегодной основе финансовой отчетности в соответствии со стандартами МСУГС и доклада Генерального директора о результатах финансовой деятельности

Ожидаемый результат 2: Переход от «культуры контроля» к системе отчетности, обеспечивающей автономность при выполнении программы и большую степень уверенности в способности Организации эффективно контролировать свое функционирование

<i>Показатели эффективности</i>	<i>Контрольные показатели на 2017 г. План расходов 38 С/5 (507 млн. долл.)</i>
1. Выполнение в течение 12 месяцев всех рекомендаций внутреннего и внешнего аудита по вопросам финансового управления	– <i>Выполнение в течение 24 месяца 75% рекомендаций внутреннего и внешнего аудита по вопросам финансового управления</i>
2. Документальное оформление и внедрение рамок мониторинга и соблюдения установленных требований	– <i>Внедрение рамок мониторинга</i>
3. Снижение уровня риска, выявленного в областях контроля	– <i>Уровень исполнения 75% рекомендаций ревизоров по вопросам финансового управления повлияет на снижение уровня рисков, выявленных в областях контроля</i>
4. Отсутствие оговорок в ежегодном аудиторском заключении по финансовым отчетам	– <i>Отсутствие оговорок в ежегодном аудиторском заключении</i>

Ожидаемый результат 3: Укрепление потенциала путем создания центров повышения квалификации в сфере финансового управления с территориальной привязкой к местам осуществления деятельности ЮНЕСКО на основе экономически эффективных процессов и оперативного решения административных вопросов

<i>Показатели эффективности</i>	<i>Контрольные показатели на 2017 г. План расходов 38 С/5 (507 млн. долл.)</i>
1. Содействие в осуществлении программы посредством соблюдения соглашений о качестве и объеме обслуживания в сфере бухгалтерского учета и финансовых услуг и на основе согласования методов работы в рамках общесистемных процессов реформы Организации Объединенных Наций	– <i>Согласование методов работы посредством участия в общесистемном процессе реформы ООН по финансовым и бюджетным вопросам</i>
2. Укомплектование сотрудниками с соответствующими навыками в области финансового управления сети подразделений на местах, институтов и Штаб-Квартиры	– <i>Сохранение вакантными не более 5% должностей АС и сотрудников административных платформ</i> – <i>Разработка положений, касающихся перспектив профессионального роста административных сотрудников и персонала ВФМ</i>

III.C – Управление службами поддержки

Сокращение ассигнований окажет крайне негативное воздействие на своевременность и качество услуг MSS, связанных с переводческим обеспечением, выпуском документов и конференционным обслуживанием. Аналогичным образом эта ситуация скажется на обеспечении услуг охраны и безопасности Штаб-квартиры, качество которых снизится и сможет поддерживаться лишь на минимальном уровне. Техническое обслуживание и содержание помещений Штаб-квартиры серьезно пострадает, в результате чего возрастет вероятность выхода из строя оборудования и, в конечном счете, реальная угроза бесперебойной работы.

Глава 1 – Управление службами поддержки и закупок и координация

Ожидаемый результат 1: Повышение эффективности и рентабельности

<i>Показатели эффективности</i>	<i>Контрольные показатели на 2017 г. План расходов 38 С/5 (507 млн. долл.)</i>
1. Обеспечение закупок товаров общего назначения и управления контрактами	– Обеспечение максимальной рентабельности затрат посредством заключения долгосрочных соглашений (ДСС) о закупках товаров и услуг общего назначения
2. Внедрение в практику эксплуатации Штаб-квартиры ЮНЕСКО систем устойчивого и экологического управления	– Разработка показателей рационального управления оперативной деятельностью Штаб-квартиры и реализация политики сокращения выбросов парниковых газов

Глава 2 – Управление службами переводов и документов

Ожидаемый результат 2: Обеспечение многоязычия и качества услуг по переводу и выпуску документов

<i>Показатели эффективности</i>	<i>Контрольные показатели на 2017 г. План расходов 38 С/5 (507 млн. долл.)</i>
1. Обеспечение управления услугами по переводу и выпуску документов	– Негативное воздействие с точки зрения соблюдения сроков и качества услуг, связанных с письменным переводом и выпуском документов, и необходимость пересмотра ожиданий клиентов
2. Обеспечение возможности оценки выполнения работы службами перевода и выпуска документов	– Максимальное укрепление системы подотчетности и поощрение ответственного подхода через заключение соглашений о качестве и объеме предоставляемых услуг в отношении письменного перевода и выпуска документов

<i>Показатели эффективности</i>	<i>Контрольные показатели на 2017 г. План расходов 38 С/5 (507 млн. долл.)</i>
3. Эффективность и минимизация издержек при осуществлении перевода и выпуска документов	– <i>Максимальное задействование преимуществ электронного документооборота и обеспечение полного возмещения расходов</i>

Глава 3 – Управление службами эксплуатации, безопасности и охраны, конференциями и культурными мероприятиями

Ожидаемый результат 3: Обеспечение защищенной, безопасной, эргономичной и более доступной рабочей среды

<i>Показатели эффективности</i>	<i>Контрольные показатели на 2017 г. План расходов 38 С/5 (507 млн. долл.)</i>
1. Обеспечение бесперебойного функционирования технических средств и оборудования Штаб-квартиры и сведение к минимуму различных рисков	– <i>Поддержание на минимальном уровне соответствия услуг, связанных с эксплуатационным обслуживанием, содержанием и обновлением помещений в части, касающейся безопасности, соблюдения санитарных требований и бесперебойности работы, при сохранении риска выхода из строя оборудования и угрозы для бесперебойности работы</i>
2. Оценка и корректировка мер по охране и обеспечению безопасности в Штаб-квартире и на местах с учетом складывающейся ситуации и имеющихся рисков	– <i>Меры безопасности, а также инфраструктура и механизмы обеспечения охраны в Штаб-квартире не были укреплены, как это было предусмотрено в решении 185 EX/30, что негативно отражается на способности реагирования на существующие и/или вероятные новые риски и угрозы</i>
3. Обеспечение возможности проведения конференций, совещаний и культурных мероприятий в Штаб-квартире и на местах при организации совещаний, предусмотренных нормативными документами	– <i>Максимальное использование передового опыта в организации конференций и культурных мероприятий, поддержание на приемлемом уровне степени удовлетворенности клиентов, максимальное задействование помещений Штаб-квартиры для проведения конференций и культурных мероприятий</i>

III.D – Управление системами информации и коммуникации

Осуществление плана расходов в объеме 507 млн. долл. будет иметь следующие последствия:

- кибербезопасность: нехватка кадровых и финансовых ресурсов для снижения угроз в области кибербезопасности и киберпреступности;
- отсутствие механизмов послеаварийного восстановления, вследствие чего невозможно обеспечить в разумные сроки восстановление систем после серьезной аварии;
- отсутствие возможности мониторинга состояния информационных систем и инфраструктуры и связанная с этим вероятность случайных сбоев, на устранение которых потребуется большее количество времени;
- устаревшая система телефонной связи с высокой вероятностью отказа и регулярно возникающими неполадками;
- отсутствие адекватных инвестиций на цели сохранения данных и обеспечения к ним доступа несет в себе угрозу с точки зрения: (а) долгосрочного сохранения цифровых архивов Организации; (б) эффективного онлайн-доступа к (архивным) документам руководящих органов; (с) сохранения и доступа к архивным и используемым в настоящее время мультимедийным материалам.

Ожидаемый результат 1: Обеспечение условий для осуществления программы

<i>Показатели эффективности</i>	<i>Контрольные показатели на 2017 г. План расходов 38 С/5 в объеме 507 млн. долл.</i>
1. Обеспечение доступности инфраструктуры, в том числе электронной почты и подключения к сети Интернет, послеаварийного восстановления и применения политики и стандартов	<ul style="list-style-type: none"> – Обеспечение доступности инфраструктуры – Общее улучшение функционирования информационных систем
2. Обеспечение доступности и сохранности институциональных архивов	<ul style="list-style-type: none"> – Осуществление стратегии хранения электронных документов – Распространение практики электронного архивирования в подразделениях на местах
3. Предложения по использованию новых технологий, обеспечивающих очевидные преимущества для осуществления программы	<ul style="list-style-type: none"> – Внедрение технических решений для организации конференц-связи и мгновенного обмена сообщениями – Использование новых мобильных технологий

Резервы для пересмотра штатного расписания и для медицинского страхования после прекращения службы (МСПС)

Перерасчет для пересмотра штатного расписания и МСПС

Обычный бюджет	Итого 38 С/5 Предлагаемый 507 млн. долл. / 518 млн. долл.	Внебюджетные средства ⁽¹⁾
	долл.	долл.
Резерв для пересмотра штатного расписания (реклассификация должностей и согласованное прекращение службы)	–	–
Резерв по долгосрочным обязательствам для медицинского страхования после прекращения службы (МСПС)	3 406 100	–

(1) Проекты, подлежащие осуществлению в 2016-2017 гг., средства на которые уже получены или твердо обещаны, а также расходы на должности, финансируемые за счет Программы вспомогательных средств и самофинансируемых фондов.

Следует отметить, что ЮНЕСКО располагает системой медицинского страхования, которая обеспечивает медицинское страхование как работающих, так и вышедших на пенсию сотрудников. В соответствии с общесистемной практикой других учреждений Организации Объединенных Наций сотрудники, имеющие стаж отчислений в фонд медицинского страхования не менее 10 лет и достигшие минимального возраста 55 лет на момент выхода на пенсию, имеют право участия в программе медицинского страхования после прекращения службы (МСПС). Для финансирования обязательств по МСПС были выделены ассигнования в размере 3 406 100 млн. долл., что представляет 1% от общего объема расходов на персонал в соответствии с резолюцией 37 С/85, которая: «Предусматривает возможность установления, начиная с 1 января 2016 г., отчисления в размере 1 процента от общего объема расходов на персонал по всем источникам финансирования для финансирования обязательств по МСПС в отношении работающих сотрудников при условии дальнейшего применения реалистичного расчета фактора задержки в качестве части методов составления бюджета».

Часть IV – Погашение займов на обновление помещений Штаб-квартиры и здания МБП

Часть IV

Обычный бюджет	Итого 38 С/5 Предлагаемый 507 млн. долл. / 518 млн. долл.	Внебюджетные средства ⁽¹⁾
	долл.	долл.
Погашение займов на обновление помещений Штаб-квартиры и здания МБП	14 082 400	–

(1) Проекты, подлежащие осуществлению в 2016-2017 гг., средства на которые уже получены или твердо обещаны, а также расходы на должности, финансируемые за счет Программы вспомогательных средств и самофинансируемых фондов.

В рамках Плана расходов по документу 38 С/5, Часть IV предусмотрены ассигнования в размере 14 082 400 долл., которые представляют собой сумму, необходимую для погашения в 2016-2017 гг. займов на обновление помещений Штаб-квартиры (План Бельмона) в размере 13 784 000 долл. и строительство здания Международного бюро просвещения в размере 298 400 долл.

Часть V – Предполагаемое увеличение расходов

Часть V

Обычный бюджет	Итого 38 С/5 Предлагаемый 507 млн. долл. / 518 млн. долл.	Внебюджетные средства ⁽¹⁾
	долл.	долл.
Предполагаемое увеличение расходов	4 819 300	–

(1) Проекты, подлежащие осуществлению в 2016-2017 гг., средства на которые уже получены или твердо обещаны, а также расходы на должности, финансируемые за счет Программы вспомогательных средств и самофинансируемых фондов.

В соответствии с методами составления бюджета, утвержденными в резолюции 37 С/92, расходы на персонал, товары и услуги по частям I-IV бюджета рассчитаны исходя из сметы расходов по состоянию на 31 декабря 2015 г. Увеличение расходов в результате действия регламентирующих факторов и инфляции, которое предположительно произойдет в двухлетний период 2016-2017 гг., не отражено в Частях I-IV, а представлено отдельно в Части V бюджета.

Смета в связи с предполагаемым увеличением расходов в 2016-2017 гг. была рассчитана в сумме 4 819 300 долл. Для использования ассигнований по этой части бюджета требуется предварительное утверждение Исполнительным советом.





Приложения

Приложение I – Резюме в разбивке по направлениям деятельности ассигнований обычного бюджета и внебюджетных источников

План расходов в объеме 507 млн. долл. и 518 млн. долл.

Часть	Обычный бюджет 38 С/5 План расходов ННР (507 млн. долл.)			Укрепление	Обычный бюджет 38 С/5 План расходов ННР+ (518 млн. долл.)			Внебюджетные средства ⁽¹⁾
	Оперативный бюджет	Бюджет на персонал	Итого		Оперативный бюджет	Бюджет на персонал	Итого	
	долл.	долл.	долл.		долл.	долл.	долл.	долл.
ЧАСТЬ I – ОБЩАЯ ПОЛИТИКА И УПРАВЛЕНИЕ								
А. Руководящие органы	7 696 800	2 100 500	9 797 300	–	7 696 800	2 100 500	9 797 300	–
В. Управление								
1. Управление	876 000	1 698 600	2 574 600	–	876 000	1 698 600	2 574 600	–
2. Исполнительный секретариат Генерального директора	600 500	4 432 300	5 032 800	–	600 500	4 432 300	5 032 800	2 082 000
3. Внутренний надзор	513 700	5 163 300	5 677 000	–	513 700	5 163 300	5 677 000	899 000
4. Международная регламентация и правовые вопросы	188 100	4 204 700	4 392 800	–	188 100	4 204 700	4 392 800	–
5. Бюро по вопросам этики	96 600	660 300	756 900	–	96 600	660 300	756 900	–
Итого, I,В	2 274 900	16 159 200	18 434 100	–	2 274 900	16 159 200	18 434 100	2 981 000
С. Участие в объединенном аппарате системы Организации Объединенных Наций	16 794 900	–	16 794 900	–	16 794 900	–	16 794 900	–
Итого, Часть I	26 766 600	18 259 700	45 026 300	–	26 766 600	18 259 700	45 026 300	2 981 000
ЧАСТЬ II – ПРОГРАММЫ И СЛУЖБЫ, СВЯЗАННЫЕ С ПРОГРАММОЙ								
А. Программы								
I ОБРАЗОВАНИЕ								
1.1 Оказание государствам-членам поддержки в развитии систем образования в целях укрепления качественного и инклюзивного обучения для всех на протяжении всей жизни	9 757 200	36 275 900	46 033 100	1 019 800	10 777 000	36 275 900	47 052 900	63 724 900
1.2 Расширение прав и возможностей учащихся с целью воспитания творческой и ответственной глобальной гражданской ответственности	1 884 300	7 152 900	9 037 200	208 400	2 092 700	7 152 900	9 245 600	8 488 500
1.3 Продвижение образования для всех и формирование будущей международной повестки дня в области образования	3 760 200	7 957 200	11 717 400	422 600	4 182 800	7 957 200	12 140 000	12 360 300
Итого, I	15 401 700	51 386 000	66 787 700	1 650 800	17 052 500	51 386 000	68 438 500	84 573 700
Институты ЮНЕСКО в области образования								
<i>(Финансовые ассигнования обычного бюджета могут включать расходы на персонал и на мероприятия)</i>								
Международное бюро просвещения ЮНЕСКО (МБП)	3 392 200	–	3 392 200	655 900	4 048 100	–	4 048 100	–
Международный институт планирования образования ЮНЕСКО (МИПО)	3 586 600	–	3 586 600	693 600	4 280 200	–	4 280 200	–
Институт ЮНЕСКО по обучению на протяжении всей жизни (ИЮОЖ)	1 313 500	–	1 313 500	253 900	1 567 400	–	1 567 400	–

Часть	Обычный бюджет 38 С/5 План расходов ННР (507 млн. долл.)			Укрепление	Обычный бюджет 38 С/5 План расходов ННР+ (518 млн. долл.)			Внебюджетные средства ⁽¹⁾
	Оперативный бюджет	Бюджет на персонал	Итого		Оперативный бюджет	Бюджет на персонал	Итого	
	долл.	долл.	долл.		долл.	долл.	долл.	
Институт ЮНЕСКО по информационным технологиям в образовании (ИИТО)	601 300	–	601 300	116 300	717 600	–	717 600	–
Международный институт ЮНЕСКО по созданию потенциала в Африке (ИИКБА)	1 659 600	–	1 659 600	321 300	1 980 900	–	1 980 900	–
Международный институт ЮНЕСКО по высшему образованию в Латинской Америке и Карибском бассейне (ИЕСАЛК)	1 452 000	–	1 452 000	280 800	1 732 800	–	1 732 800	–
Институт Махатмы Ганди по образованию в интересах мира и устойчивого развития (ИМГОМУР) ЮНЕСКО	493 000	–	493 000	–	493 000	–	493 000	–
Итого, Институты ЮНЕСКО в области образования	12 498 200	–	12 498 200	2 321 800	14 820 000	–	14 820 000	–
Итого, Крупная программа I	27 899 900	51 386 000	79 285 900	3 972 600	31 872 500	51 386 000	83 258 500	84 573 700
II ЕСТЕСТВЕННЫЕ НАУКИ								
II.1 Укрепление политики и управления в области НТИ, а также взаимосвязей между наукой, политикой и обществом	1 844 900	7 555 400	9 400 300	231 000	1 926 800	7 704 500	9 631 300	9 609 700
II.2 Создание институционального потенциала в области естественных и инженерных наук	566 600	3 006 300	3 572 900	145 900	664 200	3 054 600	3 718 800	14 392 300
II.3 Содействие развитию знаний и потенциала в целях охраны океанов и прибрежных районов и устойчивого управления ими	2 540 700	7 132 100	9 672 800	482 200	2 748 400	7 406 600	10 155 000	6 262 000
II.4 Укрепление международного научного сотрудничества в области систем земли, биоразнообразия и уменьшения опасности бедствий	813 700	3 669 100	4 482 800	186 300	893 900	3 775 200	4 669 100	418 800
II.5 Укрепление роли экологических наук и биосферных заповедников	1 323 100	4 292 900	5 616 000	461 800	1 363 000	4 714 800	6 077 800	3 806 300
II.6 Укрепление безопасности пресноводных ресурсов	3 846 500	8 603 600	12 450 100	786 900	4 064 400	9 172 600	13 237 000	13 742 800
Итого, II	10 935 500	34 259 400	45 194 900	2 294 100	11 660 700	35 828 300	47 489 000	48 231 900
Институты ЮНЕСКО в области естественных наук								
<i>(Финансовые ассигнования обычного бюджета могут включать расходы на персонал и на мероприятия)</i>								
Институт ЮНЕСКО-ИГЕ по образованию в области водных ресурсов (ЮНЕСКО-ИГЕ)	–	–	–	–	–	–	–	85 183 200
Международный центр теоретической физики имени Абдуса Салама (МЦТФ)	819 400	–	819 400	–	819 400	–	819 400	53 970 000
Итого, Институты ЮНЕСКО в области естественных наук	819 400	–	819 400	–	819 400	–	819 400	139 153 200
Итого, Крупная программа II	11 754 900	34 259 400	46 014 300	2 294 100	12 480 100	35 828 300	48 308 400	187 385 100
III СОЦИАЛЬНЫЕ И ГУМАНИТАРНЫЕ НАУКИ								
III.1 Мобилизация усилий в сфере перспективных исследований, знаний и выработки политики для поддержки социальных преобразований, социальной инклюзивности и межкультурного диалога	2 283 500	8 104 800	10 388 300	518 400	2 801 900	8 104 800	10 906 700	6 872 500
III.2 Расширение возможностей государств-членов в деле регулирования этических, правовых, экологических и социальных последствий проблем, связанных с наукой и технологией, с целью достижения инклюзивного и устойчивого социального развития	1 468 900	3 857 800	5 326 700	266 700	1 735 600	3 857 800	5 593 400	500 500

(1) Проекты, подлежащие осуществлению в 2016-2017 гг., средства на которые уже получены или твердо обещаны, а также расходы на должности, финансируемые за счет Программы вспомогательных средств и самофинансируемых фондов.

Часть	Обычный бюджет 38 С/5 План расходов ННР (507 млн. долл.)			Укрепление	Обычный бюджет 38 С/5 План расходов ННР+ (518 млн. долл.)			Внебюджетные средства ⁽¹⁾
	Оперативный бюджет	Бюджет на персонал	Итого		Оперативный бюджет	Бюджет на персонал	Итого	
	долл.	долл.	долл.		долл.	долл.	долл.	
III.3 Разработка политики на основе процесса, обеспечивающего широкое участие заинтересованных сторон в сферах работы с молодежью и спорта; оказание поддержки развитию и гражданскому становлению молодежи и содействие применению правозащитного подхода в программах ЮНЕСКО	1 598 000	5 566 300	7 164 300	360 100	1 958 100	5 566 300	7 524 400	18 046 100
Итого, Крупная программа III	5 350 400	17 528 900	22 879 300	1 145 200	6 495 600	17 528 900	24 024 500	25 419 100
IV КУЛЬТУРА								
IV.1 Охрана, сохранение, популяризация и передача культуры, наследия и истории в интересах диалога и развития	5 397 800	20 343 100	25 740 900	1 193 400	6 591 200	20 343 100	26 934 300	31 628 700
IV.2 Поддержка и поощрение разнообразия форм культурного самовыражения, охрана нематериального культурного наследия и развитие индустрий культуры и творчества	4 160 200	12 699 800	16 860 000	921 500	5 081 700	12 699 800	17 781 500	14 523 200
Итого, Крупная программа IV	9 558 000	33 042 900	42 600 900	2 114 900	11 672 900	33 042 900	44 715 800	46 151 900
V КОММУНИКАЦИЯ И ИНФОРМАЦИЯ								
V.1 Поощрение формирования благоприятных условий для обеспечения свободы выражения, свободы печати и безопасности журналистов, содействие расширению плюрализма и участия общественности в работе средств информации и оказание поддержки устойчивым и независимым учреждениям средств информации	2 186 800	7 767 100	9 953 900	451 800	2 638 600	7 767 100	10 405 700	15 205 500
V.2 Содействие обеспечению всеобщей доступности и сохранности информации и знаний	3 146 800	8 936 100	12 082 900	650 100	3 796 900	8 936 100	12 733 000	1 507 100
Итого, Крупная программа V	5 333 600	16 703 200	22 036 800	1 101 900	6 435 500	16 703 200	23 138 700	16 712 600
Статистический институт ЮНЕСКО (СИЮ)	7 323 500	–	7 323 500	371 300	7 694 800	–	7 694 800	–
<i>(Финансовые ассигнования обычного бюджета могут включать расходы на персонал и на мероприятия)</i>								
Подразделения на местах	25 101 100	55 635 200	80 736 300	–	25 101 100	55 635 200	80 736 300	1 224 500
Дополнительное финансирование для реформы сети подразделений на местах	–	–	–	–	–	–	–	–
Итого, II.A	92 321 400	208 555 600	300 877 000	11 000 000	101 752 500	210 124 500	311 877 000	361 466 900
B. Службы, связанные с программой								
1. Координация и мониторинг деятельности в интересах Африки	598 500	3 574 900	4 173 400	–	598 500	3 574 900	4 173 400	–
2. Координация и мониторинг деятельности в интересах гендерного равенства	316 100	1 293 000	1 609 100	–	316 100	1 293 000	1 609 100	377 000
3. Деятельность ЮНЕСКО в ситуациях после конфликтов и бедствий	314 500	660 300	974 800	–	314 500	660 300	974 800	7 673 100
4. Стратегическое планирование, мониторинг выполнения программы и подготовка бюджета	1 140 200	5 561 300	6 701 500	–	1 140 200	5 561 300	6 701 500	–
5. Общеорганизационное управление знаниями	318 500	4 398 500	4 717 000	–	318 500	4 398 500	4 717 000	2 775 200
6. Внешние связи и информация общественности	1 454 200	18 220 000	19 674 200	–	1 454 200	18 220 000	19 674 200	891 400
Итого, II.B	4 142 000	33 708 000	37 850 000	–	4 142 000	33 708 000	37 850 000	11 716 700
C. Программа участия и стипендии	11 986 900	1 562 800	13 549 700	–	11 986 900	1 562 800	13 549 700	–

Часть	Обычный бюджет 38 С/5 План расходов ННР (507 млн. долл.)			Укрепление	Обычный бюджет 38 С/5 План расходов ННР+ (518 млн. долл.)			Внебюджетные средства ⁽¹⁾
	Оперативный бюджет	Бюджет на персонал	Итого		Оперативный бюджет	Бюджет на персонал	Итого	
	долл.	долл.	долл.		долл.	долл.	долл.	долл.
Итого, Часть II	108 450 300	243 826 400	352 276 700	11 000 000	117 881 400	245 395 300	363 276 700	373 183 600
ЧАСТЬ III – ОБЩЕОРГАНИЗАЦИОННЫЕ СЛУЖБЫ								
A. Управление людскими ресурсами								
1. Управление людскими ресурсами	4 460 600	12 697 700	17 158 300	–	4 460 600	12 697 700	17 158 300	530 400
2. Общеорганизационная подготовка и повышение квалификации персонала	–	–	–	–	–	–	–	–
3. Взнос в Фонд медицинского страхования (ФМС) для ассоциированных участников и на административные расходы	12 000 000	–	12 000 000	–	12 000 000	–	12 000 000	–
Итого, III.A	16 460 600	12 697 700	29 158 300	–	16 460 600	12 697 700	29 158 300	530 400
B. Финансовое управление								
1. Финансовое управление	947 200	11 394 300	12 341 500	–	947 200	11 394 300	12 341 500	4 140 400
Итого, III.B	947 200	11 394 300	12 341 500	–	947 200	11 394 300	12 341 500	4 140 400
C. Управление службами поддержки								
1. Управление и координация служб поддержки и закупок	247 800	3 036 200	3 284 000	–	247 800	3 036 200	3 284 000	–
2. Управление письменных переводов и документации	2 183 700	12 959 200	15 142 900	–	2 183 700	12 959 200	15 142 900	2 728 800
3. Управление службами эксплуатации, безопасности и охраны, конференциями и культурными мероприятиями	4 900 200	12 893 400	17 793 600	–	4 900 200	12 893 400	17 793 600	9 064 800
Итого, III.C	7 331 700	28 888 800	36 220 500	–	7 331 700	28 888 800	36 220 500	11 793 600
D. Управление системами информации и коммуникации								
	1 158 800	8 510 100	9 668 900	–	1 158 800	8 510 100	9 668 900	819 000
Итого, Часть III	25 898 300	61 490 900	87 389 200	–	25 898 300	61 490 900	87 389 200	17 283 400
Итого, Части I – III	161 115 200	323 577 000	484 692 200	11 000 000	170 546 300	325 145 900	495 692 200	393 448 000
Резерв для пересмотра штатного расписания (реклассификация должностей и согласованное прекращение службы)	–	–	–	–	–	–	–	–
Резервы для пересмотра штатного расписания и для медицинского страхования после прекращения службы (МСПС)	–	3 406 100	3 406 100	–	–	3 406 100	3 406 100	–
ЧАСТЬ IV – ПОГАШЕНИЕ ЗАЙМОВ НА ОБНОВЛЕНИЕ ПОМЕЩЕНИЙ ШТАБ-КВАРТИРЫ	14 082 400	–	14 082 400	–	14 082 400	–	14 082 400	–
ЧАСТЬ V – ПРЕДПОЛАГАЕМОЕ УВЕЛИЧЕНИЕ РАСХОДОВ	–	4 819 300	4 819 300	–	–	4 819 300	4 819 300	–
ИТОГО, ЧАСТИ I – V	175 197 600	331 802 400	507 000 000	11 000 000	184 628 700	333 371 300	518 000 000	393 448 000

(1) Проекты, подлежащие осуществлению в 2016-2017 гг., средства на которые уже получены или твердо обещаны, а также расходы на должности, финансируемые за счет Программы вспомогательных средств и самофинансируемых фондов.

Приложение 2 – Сводная таблица штатных должностей обычной программы в разбивке по классам: сопоставление планов расходов 507 млн. долл. и 518 млн. долл.

Сектор/Подразделение	Должности в Штаб-квартире						Должности в подразделениях на местах						Итого, Штаб-квартира и подразделения на местах								
	DG/ DDG/ ADG	D	P	GS	Итого, Штаб-квартира		D	P	NPO	L	Итого, подразделения на местах		Число должностей	Расходы							
					Число должностей	Расходы					Число должностей	Расходы									
						долл.								долл.							
ЧАСТЬ I – ОБЩАЯ ПОЛИТИКА И УПРАВЛЕНИЕ																					
A. Руководящие органы	<i>План расходов в объеме 507 млн. долл.</i>						9	2 100 500								9	2 100 500				
	<i>План расходов в объеме 518 млн. долл.</i>						9	2 100 500								9	2 100 500				
B. Управление	<i>План расходов в объеме 507 млн. долл.</i>						2	3	38	12,5	55,5	16 159 200		55,5	16 159 200						
	<i>План расходов в объеме 518 млн. долл.</i>						2	3	38	12,5	55,5	16 159 200		–	–	55,5	16 159 200				
Итого, Часть I	<i>План расходов в объеме 507 млн. долл.</i>						2	4	40	18,5	64,5	18 259 700		–	–	64,5	18 259 700				
	<i>План расходов в объеме 518 млн. долл.</i>						2	4	40	18,5	64,5	18 259 700		–	–	64,5	18 259 700				
ЧАСТЬ II – ПРОГРАММЫ И СЛУЖБЫ, СВЯЗАННЫЕ С ПРОГРАММОЙ																					
A. Программы																					
Сектор образования (ED)	<i>План расходов в объеме 507 млн. долл.</i>						1	4	49	31	85	21 764 900		1	68	31	11	111	29 621 100	196	51 386 000
	<i>План расходов в объеме 518 млн. долл.</i>						1	4	49	31	85	21 764 900		1	68	31	11	111	29 621 100	196	51 386 000
Сектор естественных наук (SC)	<i>План расходов в объеме 507 млн. долл.</i>						2	3	47,5	28	80,5	21 276 500		32	13	2	47	12 982 900	127,5	34 259 400	
	<i>План расходов в объеме 518 млн. долл.</i>						2	3	50,5	28	83,5	22 306 400		32	16	3	51	13 521 900	134,5	35 828 300	
(включая МОК)	<i>План расходов в объеме 507 млн. долл.</i>						1		10,5	5	16,5	4 781 300		6	1,5		7,5	2 350 800	24	7 132 100	
	<i>План расходов в объеме 518 млн. долл.</i>						1		11,5	5	17,5	5 055 800		6	1,5		7,5	2 350 800	25	7 406 600	
Сектор социальных и гуманитарных наук (SHS)	<i>План расходов в объеме 507 млн. долл.</i>						1	2	26	14	43	11 321 100		17	3,5		20,5	6 207 800	63,5	17 528 900	
	<i>План расходов в объеме 518 млн. долл.</i>						1	2	26	14	43	11 321 100		17	3,5		20,5	6 207 800	63,5	17 528 900	
Сектор культуры (CLT)	<i>План расходов в объеме 507 млн. долл.</i>						1	3	48	34	86	21 073 800		28	19	1	48	11 969 100	134	33 042 900	
	<i>План расходов в объеме 518 млн. долл.</i>						1	3	48	34	86	21 073 800		28	19	1	48	11 969 100	134	33 042 900	

Сектор/Подразделение	Должности в Штаб-квартире						Должности в подразделениях на местах						Итого, Штаб-квартира и подразделения на местах	
	DG/ DDG/ ADG	D	P	GS	Итого, Штаб-квартира		D	P	NPO	L	Итого, подразделения на местах		Число должностей	Расходы
					Число должностей	Расходы					Число должностей	Расходы		
Сектор коммуникации и информации (CI)	<i>План расходов в объеме 507 млн. долл.</i>													
		2	23	16	41	10 234 200		11	19,5	1	31,5	6 469 000	72,5	16 703 200
	<i>План расходов в объеме 518 млн. долл.</i>													
		2	23	16	41	10 234 200		11	19,5	1	31,5	6 469 000	72,5	16 703 200
Подразделения на местах – управление децентрализованными программами (BFC)	<i>План расходов в объеме 507 млн. долл.</i>													
				3	2	5 116 300	30	61	8	282	381	54 518 900	386	55 635 200
	<i>План расходов в объеме 518 млн. долл.</i>													
				3	2	5 116 300	30	61	8	282	381	54 518 900	386	55 635 200
В. Службы, связанные с программой														
Координация и мониторинг деятельности в интересах Африки (AFR)	<i>План расходов в объеме 507 млн. долл.</i>													
	1	1	5	5	12	3 269 900		1			1	305 000	13	3 574 900
	<i>План расходов в объеме 518 млн. долл.</i>													
	1	1	5	5	12	3 269 900		1			1	305 000	13	3 574 900
Координация и мониторинг деятельности в интересах гендерного равенства (GE)	<i>План расходов в объеме 507 млн. долл.</i>													
		1	2	1	4	1 293 000							4	1 293 000
	<i>План расходов в объеме 518 млн. долл.</i>													
		1	2	1	4	1 293 000							4	1 293 000
Деятельность ЮНЕСКО в ситуациях после конфликтов и бедствий	<i>План расходов в объеме 507 млн. долл.</i>													
				2		2 660 300							2	660 300
	<i>План расходов в объеме 518 млн. долл.</i>													
				2		2 660 300							2	660 300
Стратегическое планирование, мониторинг выполнения программы и подготовка бюджета (BSP)	<i>План расходов в объеме 507 млн. долл.</i>													
	1	1	10	7	19	5 561 300							19	5 561 300
	<i>План расходов в объеме 518 млн. долл.</i>													
	1	1	10	7	19	5 561 300							19	5 561 300
Общеорганизационное управление знаниями (OKM)	<i>План расходов в объеме 507 млн. долл.</i>													
		1	13	2	16	4 398 500							16	4 398 500
	<i>План расходов в объеме 518 млн. долл.</i>													
		1	13	2	16	4 398 500							16	4 398 500
Внешние связи и информация общественности (ERI)	<i>План расходов в объеме 507 млн. долл.</i>													
	1	2	37	30	70	16 774 100		4			4	1 445 900	74	18 220 000
	<i>План расходов в объеме 518 млн. долл.</i>													
	1	2	37	30	70	16 774 100		4			4	1 445 900	74	18 220 000

Сектор/Подразделение		Должности в Штаб-квартире						Должности в подразделениях на местах						Итого, Штаб-квартира и подразделения на местах	
		DG/ DDG/ ADG	D	P	GS	Итого, Штаб-квартира		D	P	NPO	L	Итого, подразделения на местах		Число должностей	Расходы
						Число должностей	Расходы					Число должностей	Расходы		
С. Программа участия и стипендии	План расходов в объеме 507 млн. долл.			2	6	8	1 562 800							8	1 562 800
	План расходов в объеме 518 млн. долл.			2	6	8	1 562 800							8	1 562 800
Итого, Часть II	План расходов в объеме 507 млн. долл.	8	19	268,5	176	471,5	120 306 700	31	222	94	297	644	123 519 700	1 115,5	243 826 400
	План расходов в объеме 518 млн. долл.	8	19	271,5	176	474,5	121 336 600	31	222	97	298	648	124 058 700	1 122,5	245 395 300
ЧАСТЬ III – ОБЩЕОРГАНИЗАЦИОННЫЕ СЛУЖБЫ															
А. Управление людскими ресурсами (HRM)	План расходов в объеме 507 млн. долл.		1	25	31	57	12 697 700							57	12 697 700
	План расходов в объеме 518 млн. долл.		1	25	31	57	12 697 700							57	12 697 700
В. Финансовое управление (BFM)	План расходов в объеме 507 млн. долл.		1	23	26	50	11 394 300							50	11 394 300
	План расходов в объеме 518 млн. долл.		1	23	26	50	11 394 300							50	11 394 300
С. Управление службами поддержки (MSS)	План расходов в объеме 507 млн. долл.		2	34	119	155	28 888 800							155	28 888 800
	План расходов в объеме 518 млн. долл.		2	34	119	155	28 888 800							155	28 888 800
D. Управление системами информации и коммуникации (MIS)	План расходов в объеме 507 млн. долл.			18	25	43	8 510 100							43	8 510 100
	План расходов в объеме 518 млн. долл.			18	25	43	8 510 100							43	8 510 100
Итого, Часть III	План расходов в объеме 507 млн. долл.		3	101	201	305	61 490 900							305	61 490 900
	План расходов в объеме 518 млн. долл.		3	101	201	305	61 490 900							305	61 490 900
ОБЩИЙ ИТОГ, Части I – III	План расходов в объеме 507 млн. долл.	10	26	409,5	395,5	841	200 057 300	31	222	94	297	644	123 519 700	1 485	323 577 000
	План расходов в объеме 518 млн. долл.	10	26	412,5	395,5	844	201 087 200	31	222	97	298	648	124 058 700	1 492	325 145 900



Организация
Объединенных Наций по
вопросам образования,
науки и культуры

38 С/5 ПРОЕКТ – Том 2 и Add.2

ИСПРАВЛЕНИЕ 2

Париж, 8 апреля 2015 г.
все языки

В Томе 2 Проекта бюджета на 2016-2017 гг. в Крупной программе II – Естественные науки

1. В рамках ожидаемого результата 6, показатель эффективности 2, целевые показатели 1 и 2 следует читать:
 - Использование рекомендаций МОК по управлению прибрежными и морскими зонами по меньшей мере 40 странами
 - Участие по меньшей мере 20 стран в разработке и проведении региональных мероприятий по адаптации к изменению климата/бедствиям в прибрежных районах и морскому пространственному планированию в двух регионах
2. В рамках ожидаемого результата 6, показатель эффективности 4, следует добавить дополнительный целевой показатель 4 в следующей редакции:
 - Участие по меньшей мере 30 стран в обзоре МОК национального потенциала в области наук об океане

В Добавлении 2, Планы расходов на основе ожидаемого поступления установленных взносов, в разделе Крупная программа II:

1. Название Крупной программы Естественные науки следует читать:
Крупная программа II – Естественные науки
2. Абзац 2 вступительного текста к Крупной программе II следует читать:
Что касается МОК, то план расходов на основе ННР+ в объеме 518 млн. долл. позволит Комиссии оказать содействие большему числу государств – членом МОСРГ в вопросах передачи морских технологий благодаря частичному восстановлению программ по развитию потенциала и укреплению региональных подкомиссий. В частности, МОК предлагает:

- укрепить информированность и готовность к цунами и опасным явлениям, связанным с повышением уровня моря, с особым акцентом на МОСРГ и НРС,
 - укрепить взаимодействие с учреждениями и процессами ООН, включая техническое руководство и подготовку для мониторинга ЦУР в области океана и адаптации к изменению климата и смягчению его последствий,
 - обеспечить частичное восстановление финансирования основных мероприятий в области океанических исследований и наблюдений, способствующих укреплению коллективного вклада всех государств – членом МОК, в том числе с упором на развитие потенциала местных служб на основе использования океанических данных и инфраструктуры системы прогнозирования, а также морское пространственное планирование.
3. В рамках ожидаемого результата 4, показатели эффективности 2 и 3, целевые показатели следует читать:
- (i) Идентификация биологических параметров (передовой опыт), необходимых для наблюдения за последствиями закисления океана на двух объектах в НРС и МОСРГ
4. В рамках ожидаемого результата 4 целевой показатель показателя эффективности 3 по плану расходов в объеме 507 млн. долл. следует читать:
- Использование государствами-членами базового уровня услуг по координации и стратегическому руководству для обеспечения устойчивых глобальных наблюдений за Мировым океаном с особым акцентом на потребностях в области климата
5. В рамках ожидаемого результата 4 целевой показатель показателя эффективности 3 по плану расходов в объеме 518 млн. долл. следует читать:
- Использование государствами-членами базового уровня услуг по координации и стратегическому руководству для обеспечения устойчивых глобальных наблюдений за Мировым океаном с особым акцентом на потребностях в области климата с некоторым учетом океанических услуг
6. В рамках ожидаемого результата 6 целевой показатель показателя эффективности 2 по плану расходов в объеме 507 млн. долл. следует читать:
- Участие по меньшей мере 16 стран в разработке и проведении региональных мероприятий по адаптации к изменению климата/бедствиям в прибрежных районах и морскому пространственному планированию в одном регионе
7. В рамках ожидаемого результата 6 целевой показатель показателя эффективности 2 по плану расходов в объеме 518 млн. долл. следует читать:
- Участие по меньшей мере 18 стран в разработке и проведении региональных мероприятий по адаптации к изменению климата/бедствиям в прибрежных районах и морскому пространственному планированию в одном регионе
8. В рамках ожидаемого результата 6 следующие целевые показатели показателя эффективности 3 следует читать:
- ПМТ: создание веб-сайта, брошюры и учебных материалов
МОКАФРИКА: организация одной летней школы в Африке
МОКАРИБ: организация одной летней школы МОКАРИБ
ВЕСТПАК: создание по меньшей мере одного дополнительного регионального учебного и научного центра (РУНЦ) и организация одного учебного курса

9. В рамках ожидаемого результата 6 целевые показатели показателя эффективности 4 следует читать:
- Количественный библиометрический анализ для наблюдения за развитием в науке
 - Анализ сетей и научного сотрудничества на региональном уровне
 - Качественный анализ на основе проведения специального опроса
 - Участие по меньшей мере 30 стран в обзоре МОК национального потенциала в области наук об океане
10. В рамках Глобального приоритета «Гендерное равенство» Крупной программы II показателя эффективности 1 ожидаемого результата 4 следует читать:
- Процентная доля женщин-участниц научных конференций ЮНЕСКО и совещаний высокого уровня по повестке дня и политике в области науки



Организация
Объединенных Наций по
вопросам образования,
науки и культуры

2016-2017 гг.

38 С/5

ДОБАВЛЕНИЕ 3

ВСЕОБЪЕМЛЮЩАЯ
СТРАТЕГИЯ ПАРТНЕРСТВА
ЦЕЛИ И ОЖИДАЕМЫЕ РЕЗУЛЬТАТЫ
ДЛЯ КАЖДОЙ КАТЕГОРИИ ПАРТНЕРОВ



Организация
Объединенных Наций по
вопросам образования,
науки и культуры

2016-2017 гг.

38 С/5

Добавление 3

ВСЕОБЪЕМЛЮЩАЯ
СТРАТЕГИЯ ПАРТНЕРСТВА
ЦЕЛИ И ОЖИДАЕМЫЕ РЕЗУЛЬТАТЫ ПО
КАЖДОЙ КАТЕГОРИИ ПАРТНЕРОВ

Опубликовано в 2015 г.
Организацией Объединенных Наций
по вопросам образования, науки и культуры
7, Place de Fontenoy, 75352 PARIS 07 SP
Набрано и напечатано в типографии ЮНЕСКО

Макет обложки: © Shutterstock/Godruma

© UNESCO 2015
Отпечатано во Франции

Введение

В рамках проводившегося на 195-й сессии Исполнительного совета обзора сводного двух-годового доклада о всеобъемлющей стратегии партнерства Совет предложил Генеральному директору представить ему на 196-й сессии приложение к документу 38 C/5, содержащее цели и ожидаемые результаты по каждой категории партнеров в рамках стратегии партнерства.

В документах 37 C/5 и 38 C/5 существует преемственность между ожидаемыми результатами по каждой категории партнеров. Содержащиеся в настоящем приложении ожидаемые результаты по каждой категории партнеров главным образом основываются на ожидаемых результатах, перечисленных в документах 195 EX/4 Part IV и 192 EX/5.INF, и отличаются от них лишь небольшими корректировками, внесенными по мере необходимости в показатели эффективности или целевые показатели. Следует напомнить, что поскольку всеобъемлющая стратегия партнерства в полном объеме была представлена в сентябре 2013 г. (192 EX/5.INF) и поскольку она согласуется с восьмилетним циклом документа C/4 и пересматривается каждые четыре года, следующий пересмотр стратегии в целях обеспечения ее актуальности должен пройти в 2017 г. Исполнительный совет просил также включить в данное приложение график ожидаемого объема ежегодных взносов в разбивке по категориям партнеров, в частности из частного сектора. Несмотря на то, что всеобъемлющая стратегия партнерства включает одиннадцать категорий партнеров, только две из них обеспечивают значительные финансовые ресурсы для Организации, а именно, двусторонние государственные доноры и частный сектор.

Оценка ожидаемого объема взносов двусторонних государственных доноров и частного сектора связана с более широким и более сложным процессом определения целей по мобилизации ресурсов для каждого из ожидаемых результатов C/5, временные рамки которого выходят за пределы 196-й сессии Исполнительного совета. На основе анализа прошлых тенденций, а также потребностей и конкретных возможностей привлечения потенциальных доноров по каждому из ожидаемых результатов документа C/5 окончательные цели в области мобилизации ресурсов будут сформулированы параллельно с подготовкой документа C/5 до 38-й сессии Генеральной конференции. К мобилизации ресурсов необходимо привлечь широкий круг доноров. За исключением двусторонних государственных доноров и частного сектора, эти доноры не подпадают под категории партнеров в рамках Всеобъемлющей стратегии партнерства. В их число входят источники финансирования ООН и не связанные с ООН многосторонние учреждения, включающие такие значительные источники финансирования, как ЕС и многосторонние банки развития.

Поскольку данные об ожидаемом объеме ежегодных взносов от частного сектора и двусторонних государственных доноров должны быть представлены Исполнительному совету до окончания анализа, направленного на определение целей в области мобилизации ресурсов в рамках C/5, представляется преждевременным устанавливать ежегодные цели по финансированию на 2016 г. и 2017 г. для двусторонних государственных доноров и частного сектора в отрыве от остальных партнеров. Это дало бы неполную картину общего объема ресурсов, которые должны быть мобилизованы ЮНЕСКО. Однако на основе анализа предшествующих схем внесения добровольных взносов по категориям доноров в период 2010-2013 гг. была проведена представленная ниже¹ примерная оценка масштаба ежегодных взносов, ожидаемых от частного сектора и двусторонних государственных доноров. Поскольку взносы в Чрезвычайный фонд не считаются регулярными, совокупные показатели по этим добровольным взносам представлены отдельно и не учтены при подсчете среднего объема взносов.

¹ Данные основаны на объеме ежегодных добровольных взносов, предоставленных Бюро финансового управления. Данные по добровольным взносам на конец декабря 2014 г. на момент составления настоящего документа еще не были доступны.

Ежегодные добровольные взносы в млн. долл. США

Категория партнеров	2010 г.	2011 г.	2012 г.	2013 г.	Ориентировочный ежегодный объем на основе средних показателей
Взносы частного сектора в Чрезвычайный фонд	–	20,02	0,08	0,01	–
Другие взносы частного сектора	20,0	30,4	33,6	50,7	30,1
Взносы двусторонних доноров в Чрезвычайный фонд	–	0,2	47,5	1,4	–
Другие взносы двусторонних доноров	205,2	195,5	200,7	238,1	209,9

А. Частный сектор

Ожидаемые результаты	Показатель эффективности (PI) (не более трех показателей)	Базовый показатель	Средства контроля (М) (источник данных)	Количественные и/или качественные целевые показатели/ Контрольный показатель (Т) (на основе базовых данных (b))
Ожидаемый результат № 1 Увеличение на 20% в течение ближайших 4 лет числа соглашений с частным сектором	PI 1: число соглашений, подписанных в течение календарного года PI 2:	36 соглашений в 2012 г. (компании, фонды, физические лица и т.п.)	М 1: число новых проектов в системе SISTER М2: соответствующая финансовая информация в системе FABS	Т 1 и (b 1): 40
Ожидаемый результат № 2 Увеличение на 20% в течение ближайших 4 лет общего числа доноров, представляющих частный сектор, включая новых партнеров из стран БРИКС и стран с формирующейся рыночной экономикой	PI 1: количество новых партнеров из числа стран БРИКС в течение календарного года PI 2: количество новых партнеров из числа стран с формирующейся рыночной экономикой в течение календарного года	18 партнеров из стран БРИКС к 2012 г.	М 1: число подписанных новых соглашений в отчетах BSP/CFS, представленных Исполнительному совету М2: обновленная база данных BSP/CFS	Т 1 и (b 1): 20 (17) Т 2 и (b 2):

В. Двусторонние доноры

Ожидаемые результаты	Показатель эффективности (PI) (не более трех показателей)	Базовый показатель	Средства контроля (М) (источник данных)	Количественные и/или качественные целевые показатели/Контрольный показатель (Т) (на основе базовых данных (b))
Ожидаемый результат № 1 Стабилизация совокупного объема взносов со стороны двусторонних правительственных доноров	PI: ежегодный объем добровольных взносов	248 млн. долл. по состоянию на декабрь 2012 г.	М 1: данные BFM о ежегодном объеме взносов по состоянию на 31 декабря	Т 1 и (b 1): ежегодный объем добровольных взносов от двусторонних правительственных доноров в пределах 240-250 млн. долл.
Ожидаемый результат № 2 Сохранение объемов сотрудничества, в том числе на основе принципа самофинансирования, с новыми донорами (двусторонние правительственные доноры)	PI: число соглашений об осуществлении проектов, подписанных с новыми донорами, в том числе на основе принципа самофинансирования	(b 1): по состоянию на декабрь 2012 г. подписано 33 соглашения об осуществлении проектов	М 1: сведения о внебюджетных проектах в системе SISTER	Т 1 и (b 1): 10-процентное увеличение в течение ближайших 4 лет числа соглашений об осуществлении проектов, подписанных с новыми донорами, в том числе на основе принципа самофинансирования
Ожидаемый результат № 3 Сохранение устойчивых многолетних партнерских связей с двусторонними правительственными донорами	PI: число обзорных совещаний, ежегодно проводимых в целях организации совместного планирования и анализа проектов и программ	(b 1): 14 обзорных совещаний в 2012 г.	М 1: перспективно-календарный план Отдела сотрудничества с источниками внебюджетного финансирования; отчеты ответственных за проекты об осуществлении децентрализованных проектов	Т 1 и (b 1): ежегодное проведение 12-18 обзорных совещаний с двусторонними правительственными донорами

С. Неправительственные организации (NGOs)

Ожидаемые результаты	Показатель эффективности (PI) (не более трех показателей)	Базовый показатель	Средства контроля (М) (источник данных)	Количественные и/или качественные целевые показатели/Контрольный показатель (Т) (на основе базовых данных (b))
Ожидаемый результат № 1 Оживление деятельности и расширение сети НПО, поддерживающих официальные отношения с ЮНЕСКО, обеспечение ее большей репрезентативности в географическом плане и с точки зрения статуса сотрудничества	PI 1: число новых НПО из недопредставленных регионов, включенных в категорию официальных партнеров		М 1: документы, представляемые Исполнительному совету в соответствии с действующими нормами и правилами База данных	Т 1 и (b 1): процентное соотношение 75/25 (81/19)
	PI 2: число НПО, принявших участие в международной конференции НПО в 2014-2015 гг.		М 2: документы, представляемые Исполнительному совету в соответствии с действующими нормами и правилами	Т 2 и (b 2): 160 (130)
	PI 3: число мероприятий, организованных НПО совместно		М 3: документы, представляемые Исполнительному совету в соответствии с действующими нормами и правилами	Т 3 и (b 3): 6 (6)
Ожидаемый результат № 2 Ускорение достижения стратегических целей Организации благодаря вкладу НПО	PI 1: число НПО, внесших вклад в рамках консультаций по вопросам планирования программы		М 1: представление докладов Исполнительному совету	Т 1 и (b 1): 120 (90)
	PI 2: осуществление совместных мероприятий с НПО-партнерами		М 2: База данных	Т 2 и (b 2): 15 (11)

Ожидаемые результаты	Показатель эффективности (PI) (не более трех показателей)	Базовый показатель	Средства контроля (M) (источник данных)	Количественные и/или качественные целевые показатели/Контрольный показатель (T) (на основе базовых данных (b))
Ожидаемый результат № 3 Совершенствование процедуры оценки и анализа эффективности партнерских связей с НПО	PI 1: регулярный анализ результатов взаимодействия с партнерами и выполнения рекомендаций (включая завершение партнерских отношений)		M 1: База данных	T 1 и (b 1): 1 (1)
	PI 2: проведение глобального обзора сотрудничества с НПО в целом		M 2: документы, представляемые Исполнительному совету и Генеральной конференции в соответствии с действующими нормами и правилами	T 2 и (b 2): 1 (0)

D. Средства информации

Ожидаемые результаты	Показатель эффективности (PI) (не более трех показателей)	Базовый показатель	Средства контроля (M) (источник данных)	Количественные и/или качественные целевые показатели/Контрольный показатель (T) (на основе базовых данных (b))
Ожидаемый результат № 1 Развитие и расширение партнерского взаимодействия со средствами информации в целях повышения наглядности работы ЮНЕСКО с опорой на устойчивые и эффективные партнерские связи	PI 1: дальнейшее развитие партнерских связей со СМИ с точки зрения участвующих стран, разнообразия средств информации и охватываемой аудитории		M 1: ежемесячные отчеты Отдела общественной информации об освещении в СМИ: число статей, видео-материалов, интервью, редакционных комментариев и т.д.	T 1 и (b 1): число опубликованных партнерами статей в прессе
	PI 2: проведение в ключевых странах, где вопрос продвижения бренда ЮНЕСКО стоит наиболее актуально, информационных кампаний с участием СМИ, нацеленных на молодежную аудиторию, с использованием налаженных партнерских связей со СМИ и/или рекламными агентствами		M 2: создание сетевых институциональных отношений с медиа-партнерами (в частности, в целях управления, производства документальных фильмов, развития партнерских связей)	T 2 и (b 2): общее число и характер заключенных партнерских соглашений

Ожидаемые результаты	Показатель эффективности (PI) (не более трех показателей)	Базовый показатель	Средства контроля (М) (источник данных)	Количественные и/или качественные целевые показатели/Контрольный показатель (Т) (на основе базовых данных (b))
<p>Ожидаемый результат № 2 Расширение поддержки структур гражданского общества в целях дальнейшего осуществления конкретных коммуникационных проектов и, таким образом, создания дополнительных возможностей для популяризации деятельности ЮНЕСКО</p>	<p>PI 1: осуществление конкретных информационно-коммуникационных проектов (выставки, публикации, международные конференции и т.д.) по приоритетным направлениям деятельности секторов, а также проведение стратегических мероприятий на основе трехстороннего участия: ЮНЕСКО/СМИ/частный сектор</p>		<p>М 1: число проектов в области коммуникации, соответствующих конкретным коммуникационным задачам секторов (образование, океаны, устойчивое развитие и т.п.)</p>	<p>Т 1 и (b 1): повышение наглядности деятельности ЮНЕСКО посредством осуществления региональных или международных проектов в области коммуникации</p>
	<p>PI 2: создание возможностей в области информационно-просветительской работы с НПО, фондами, компаниями-производителями аудио- видеопродукции, информационными агентствами и т.п. в целях расширения сети партнеров по проведению мероприятий и участия в наиболее важных мероприятиях (где ЮНЕСКО имеет возможность использовать популярные коммуникационные платформы для распространения своих идей)</p>		<p>М 2: ежегодное проведение мероприятий и возобновление существующих плодотворных связей с партнерами в области средств информации и коммуникации</p>	<p>Т 2 и (b 2): число мероприятий, организованных в партнерстве с ЮНЕСКО, а также сообщений о проведении совместно с партнерами крупных мероприятий с указанием охвата и характера аудитории</p>

Е. Парламентарии

Ожидаемые результаты	Показатель эффективности (PI) (не более трех показателей)	Базовый показатель	Средства контроля (М) (источник данных)	Количественные и/или качественные целевые показатели/Контрольный показатель (Т) (на основе базовых данных (b))
Ожидаемый результат № 1 Участие парламентариев в нормативной деятельности ЮНЕСКО, включая ратификацию международных конвенций и взаимное представительство в соответствующих законодательных органах	PI 1: повышение наглядности деятельности ЮНЕСКО, в частности ее усилий в сфере разработки нормативных документов		М 1: участие ЮНЕСКО в межпарламентских конференциях и организация совещаний с участием парламентариев	Т 1 и (b 1): участие парламентов в работе комитетов ЮНЕСКО по ОДВ и в осуществлении международных конвенций
	PI 2: участие национальных комиссий в активизации партнерских связей с парламентариями, которые утверждают национальные бюджеты в областях, представляющих сферу интересов ЮНЕСКО, и ратифицируют международные конвенции		М 2: развитие трехстороннего партнерства (ЮНЕСКО – национальные комиссии – парламентарии) в целях информирования о программах, целях и приоритетах ЮНЕСКО и привлечения к участию в их реализации	Т 2 и (b 2): более высокая представленность парламентов в национальных комиссиях
Ожидаемый результат № 2 Обеспечение более широкой поддержки ЮНЕСКО со стороны парламентов, особенно в НРС	PI 1: развитие сотрудничества между ЮНЕСКО и международными/региональными парламентскими организациями в области нормативно-правового регулирования		М 1: расширение базы поддержки Организации в государствах-членах через более активное участие парламентариев в мероприятиях ЮНЕСКО, связанных с принятием нормативных документов, в частности в области ОДВ, культуры и науки	Т 1 и (b 1): повышение наглядности деятельности ЮНЕСКО на уровне директивных органов и создание благоприятных условий для расширения базы поддержки Организации в государствах-членах

Ожидаемые результаты	Показатель эффективности (PI) (не более трех показателей)	Базовый показатель	Средства контроля (М) (источник данных)	Количественные и/или качественные целевые показатели/Контрольный показатель (Т) (на основе базовых данных (b))
				Т 2 и (b 2): реальная мобилизация национальными комиссиями и подразделениями на местах соответствующих стран, особенно НРС, потенциала парламентариев и возможностей их участия

Ф. Ассоциации, центры и клубы ЮНЕСКО

Ожидаемые результаты	Показатель эффективности (PI) (не более трех показателей)	Базовый показатель	Средства контроля (М) (источник данных)	Количественные и/или качественные целевые показатели/Контрольный показатель (Т) (на основе базовых данных (b))
Ожидаемый результат № 1 Обеспечение поддержки деятельности Организации со стороны ассоциаций, центров и клубов ЮНЕСКО	PI 1: соответствие деятельности ассоциаций, центров и клубов ЮНЕСКО миссии и целям Организации		М 1: итоги обзоров деятельности клубов ЮНЕСКО, проведенных национальными комиссиями по делам ЮНЕСКО	Т и (b 1): увеличение числа соответствующих целям и приоритетам ЮНЕСКО мероприятий, нашедших отражение в обзорах деятельности клубов ЮНЕСКО и отчетах национальных комиссий (b 1): Всемирная федерация ассоциаций, центров и клубов ЮНЕСКО (ВФАКЮ) и региональные федерации (в общей сложности шесть федераций) намерены осуществлять свою деятельность в соответствии с миссией и целями ЮНЕСКО)
	PI 2: расширение участия в деятельности клубов ЮНЕСКО женщин и молодежи		М 2: отчетные доклады национальных комиссий, представленные в соответствии с планом действий, разработанным трехсторонней рабочей группой	Т и (b 2): увеличение числа проводимых клубами мероприятий, ориентированных на/или предусматривающих вовлечение женщин и молодежи (b 2): ВФАКЮ и региональные федерации клубов ЮНЕСКО (в общей сложности шесть федераций) намерены проводить мероприятия, ориентированные на эти целевые группы)

Ожидаемые результаты	Показатель эффективности (PI) (не более трех показателей)	Базовый показатель	Средства контроля (M) (источник данных)	Количественные и/или качественные целевые показатели/Контрольный показатель (T) (на основе базовых данных (b))
Ожидаемый результат № 2 Укрепление сотрудничества между клубами и национальными комиссиями по делам ЮНЕСКО	PI 1: национальные комиссии в соответствующих случаях предоставляют аккредитацию, проводят мониторинг и оценку деятельности ассоциаций, центров и клубов ЮНЕСКО в своих странах		M 1: проведение всеобъемлющего обзора сотрудничества с ассоциациями, центрами и клубами ЮНЕСКО на страновом уровне	T 1 и (b 1): представление в ЮНЕСКО (ERI) отчетов о выполнении рекомендации № 6 плана действий, разработанного трехсторонней рабочей группой
	PI 2: надлежащее использование клубами ЮНЕСКО наименования и эмблемы Организации		M 2: сокращение числа случаев ненадлежащего использования клубами наименования, сокращенного наименования, эмблемы и доменных имен ЮНЕСКО в интернете	T 2 и (b 2): разъяснение 100 национальным комиссиям их роли гарантов надлежащего использования наименования и эмблемы ЮНЕСКО при проведении любых мероприятий, организуемых в интересах национальных комиссий, и демонстрация приверженности соблюдению этих требований на страновом уровне

Г. Партнеры в сфере образования: университеты и другие высшие учебные заведения, научно-исследовательские учреждения высшего образования

Ожидаемые результаты	Показатель эффективности (PI) (не более трех показателей)	Базовый показатель	Средства контроля (М) (источник данных)	Количественные и/или качественные целевые показатели/Контрольный показатель (Т) (на основе базовых данных (b))
Ожидаемый результат № 1 Укрепление сотрудничества и сетевого взаимодействия и привлечение экспертных возможностей университетов в целях осуществления программы в приоритетных областях деятельности ЮНЕСКО	PI 1: число кафедр в рамках программы УНИТВИН/кафедры ЮНЕСКО, оказывающих поддержку в осуществлении программы в приоритетных областях деятельности Организации		М 1: ежегодные или двухгодичные доклады	Т 1 и (b 1): 50 кафедр в рамках программы УНИТВИН/кафедры ЮНЕСКО (образование)

Н. Сеть системы ассоциированных школ ЮНЕСКО (Сеть САШ)

Ожидаемые результаты	Показатель эффективности (PI) (не более трех показателей)	Базовый показатель	Средства контроля (М) (источник данных)	Количественные и/или качественные целевые показатели/Контрольный показатель (Т) (на основе базовых данных (b))
Ожидаемый результат № 1 Оказание содействия странам в вопросах совершенствования знаний, формирования ценностных установок и навыков в области сохранения мира и уважения прав человека, а также в других наиболее важных областях деятельности ЮНЕСКО и ООН, имеющих приоритетное значение	PI 1: число получивших поддержку членов сети САШ, осуществивших качественные программы и проекты по тематике мира, прав человека и другим приоритетным направлениям деятельности ЮНЕСКО и ООН		М 1: страновые доклады	Т 1 и (b 1): – 20% членов сети САШ

I. Почетные послы и послы доброй воли ЮНЕСКО

Ожидаемые результаты	Показатель эффективности (PI) (не более трех показателей)	Базовый показатель	Средства контроля (М) (источник данных)	Количественные и/или качественные целевые показатели/Контрольный показатель (Т) (на основе базовых данных (b))
Ожидаемый результат № 1 Наличие у каждого почетного посла и посла доброй воли ЮНЕСКО плана действий	PI 1: % доля планов действий, созвучных программе, целям и приоритетам ЮНЕСКО		М 1: участие почетных послов и послов доброй воли в событиях, мероприятиях и совещаниях, организуемых ЮНЕСКО	Т 1 и (b 1): 40% (16%)
	PI 2: % доля планов действий, включающих в себя стратегию информационной поддержки в целях повышения наглядности деятельности ЮНЕСКО		М 2: активное использование наименования и эмблемы ЮНЕСКО	Т 2 и (b 2): 40% (16%)
Ожидаемый результат № 2 Укрепление сотрудничества между подразделениями ЮНЕСКО на местах и почетными послами и послами доброй воли	PI 1: % доля почетных послов и послов доброй воли, включающих посещение подразделений на местах в планы своей основной профессиональной деятельности		М 1: активное участие почетных послов и послов доброй воли в мероприятиях и проектах, осуществляемых подразделениями ЮНЕСКО на местах	Т 1 и (b 1): 40% (11%)
	PI 2: % доля почетных послов и послов доброй воли, устанавливающих при необходимости прямой контакт с подразделениями ЮНЕСКО на местах		М 2: почетные послы и послы доброй воли инициируют проведение мероприятий, соответствующих приоритетам подразделений ЮНЕСКО на местах	Т 2 и (b 2): 40% (11%)

Ожидаемые результаты	Показатель эффективности (PI) (не более трех показателей)	Базовый показатель	Средства контроля (M) (источник данных)	Количественные и/или качественные целевые показатели/Контрольный показатель (T) (на основе базовых данных (b))
Ожидаемый результат № 3 Дальнейшее участие почетных послов и послов доброй воли в усилиях по привлечению финансовых средств на реализацию целей и приоритетов программы ЮНЕСКО	PI 1: % доля почетных послов и послов доброй воли, которые внесли личные финансовые пожертвования на осуществление приоритетных программ, проектов и мероприятий Организации		M 1: отражение в средствах коммуникации ЮНЕСКО информации о финансовых пожертвованиях почетных послов и послов доброй воли	T 1 и (b 1): 25% (12%)
	PI 2: % доля почетных послов и послов доброй воли, участвующих в привлечении внебюджетных ресурсов, а также в реализации схем совместного финансирования в тесном взаимодействии с Организацией		M 2: отражение в средствах коммуникации ЮНЕСКО информации о работе почетных послов и послов доброй воли с государственными и частными партнерами	T 2 и (b 2): 40% (22%)

Ж. Сеть ЮНЕВОК

Ожидаемые результаты	Показатель эффективности (PI) (не более трех показателей)	Базовый показатель	Средства контроля (М) (источник данных)	Количественные и/или качественные целевые показатели/Контрольный показатель (Т) (на основе базовых данных (b))
Ожидаемый результат № 1 Укрепление сети ЮНЕВОК посредством расширения спектра мероприятий, направленных на развитие потенциала и совершенствование управления знаниями	PI 1: число центров ЮНЕВОК, активно предоставляющих данные в онлайн-базу данных по ТПОП; подтвержденное число предложенных перспективных методик и организованных онлайн-форумов		М 1: глобальная база данных по ТПОП, перспективные методики, онлайн-форумы	Т 1 и (b 1): 60 центров ЮНЕВОК участвовали в пополнении и обновлении базы данных по ТПОП; проведено не менее 12 онлайн-конференций, по меньшей мере 25 центров ЮНЕВОК предложили около 40 качественных перспективных методик
	PI 2: число центров ЮНЕВОК, участвовавших в проектах по проблематике создания потенциала		М 2: отчеты Международного центра ЮНЕВОК о своей деятельности (в том числе отчеты о совещаниях, о работе конференций)	Т 2 и (b 2): 40 Центров бенефициаров ЮНЕВОК (к 2017 г.)
	PI 3: число центров ЮНЕВОК, возобновивших свое членство в Сети		М 3: обновление портала сети ЮНЕВОК	Т 3 и (b 3): 50% центров ЮНЕВОК возобновили свое членство

К. Институты и центры категории 2 под эгидой ЮНЕСКО

Ожидаемые результаты	Показатель эффективности (PI) (не более трех показателей)	Базовый показатель	Средства контроля (М) (источник данных)	Количественные и/или качественные целевые показатели/Контрольный показатель (Т) (на основе базовых данных (b))
Ожидаемый результат № 1 Программный вклад институтов и центров категории 2 в реализацию стратегических целей ЮНЕСКО	PI 1: число институтов и центров категории 2, внесших вклад в осуществление обычной программы ЮНЕСКО		М 1: представление институтами и центрами категории 2 регулярных докладов ЮНЕСКО	Т 1 и (b 1): обновление фактологических бюллетеней по всем 95 институтам и центрам категории 2, в том числе онлайн-версии
			М 2: представление ЮНЕСКО сводной отчетности о деятельности институтов и центров категории 2	
Ожидаемый результат № 2 Укрепление сотрудничества с институтами и центрами категории 2 и повышение эффективности реализации комплексной всеобъемлющей стратегии в отношении институтов и центров категории 2	PI 1: число проведенных совещаний международного, межрегионального и регионального уровня с участием институтов и центров категории 2		М 1: отчеты о совещаниях	Т 1 и (b 1): участие по меньшей мере менее 50% институтов и центров категории 2 в ежегодных и/или обычных сетевых совещаниях
	PI 2: число возобновленных соглашений с институтами и центрами категории 2		М 2: документы об оценке целесообразности возобновления соглашений	Т 2 и (b 2): применение руководящих указаний и критериев, предусмотренных в комплексной всеобъемлющей стратегии в отношении институтов и центров категории 2, во всех (100%) случаях, касающихся возобновления соглашений

ИСПРАВЛЕНИЕ 3

38 С/5 Проект – Добавление 2 – Приложение 2

В Добавлении 2, Планы расходов на основе ожидаемого поступления начисленных взносов

Таблицу в Приложении 2 читать следующим образом:



Организация
Объединенных Наций по
вопросам образования,
науки и культуры

Приложение 2 – Сводная таблица штатных должностей обычной программы в разбивке по классам: сопоставление планов расходов 507 млн. долл. и 518 млн. долл.

Сектор/Подразделение	Должности в Штаб-квартире						Должности в подразделениях на местах						Итого, Штаб-квартира и подразделения на местах							
	DG/ DDG/ ADG	D	P	GS	Итого, Штаб-квартира		D	P	NPO	L	Итого, подразделения на местах		Число должностей	Расходы						
					Число должностей	Расходы					Число должностей	Расходы								
						долл.								долл.						
ЧАСТЬ I – ОБЩАЯ ПОЛИТИКА И УПРАВЛЕНИЕ																				
A. Руководящие органы	<i>План расходов в объеме 507 млн. долл.</i>						1	2	6	9	2 100 500			9	2 100 500					
	<i>План расходов в объеме 518 млн. долл.</i>						1	2	6	9	2 100 500			9	2 100 500					
B. Управление	<i>План расходов в объеме 507 млн. долл.</i>						2	3	38	12,5	55,5	16 159 200		55,5	16 159 200					
	<i>План расходов в объеме 518 млн. долл.</i>						2	3	38	12,5	55,5	16 159 200	–	–	55,5	16 159 200				
ИТОГО, ЧАСТЬ I	<i>План расходов в объеме 507 млн. долл.</i>						2	4	40	18,5	64,5	18 259 700	–	–	64,5	18 259 700				
	<i>План расходов в объеме 518 млн. долл.</i>						2	4	40	18,5	64,5	18 259 700	–	–	64,5	18 259 700				
ЧАСТЬ II – ПРОГРАММЫ И СЛУЖБЫ, СВЯЗАННЫЕ С ПРОГРАММОЙ																				
A. Программы																				
Сектор образования (ED)	<i>План расходов в объеме 507 млн. долл.</i>						1	4	49	31	85	21 764 900	1	68	31	11	111	29 621 100	196	51 386 000
	<i>План расходов в объеме 518 млн. долл.</i>						1	4	49	31	85	21 764 900	1	68	31	11	111	29 621 100	196	51 386 000
Сектор естественных наук (SC)	<i>План расходов в объеме 507 млн. долл.</i>						2	3	47,5	28	80,5	21 276 500		32	13	2	47	12 982 900	127,5	34 259 400
	<i>План расходов в объеме 518 млн. долл.</i>						2	3	50,5	28	83,5	22 306 400		32	16	3	51	13 521 900	134,5	35 828 300
(включая МОК)	<i>План расходов в объеме 507 млн. долл.</i>						1		10,5	5	16,5	4 781 300		6	1,5		7,5	2 350 800	24	7 132 100
	<i>План расходов в объеме 518 млн. долл.</i>						1		11,5	5	17,5	5 055 800		6	1,5		7,5	2 350 800	25	7 406 600
Сектор социальных и гуманитарных наук (SHS)	<i>План расходов в объеме 507 млн. долл.</i>						1	2	26	14	43	11 321 100		17	3,5		20,5	6 207 800	63,5	17 528 900
	<i>План расходов в объеме 518 млн. долл.</i>						1	2	26	14	43	11 321 100		17	3,5		20,5	6 207 800	63,5	17 528 900
Сектор культуры (CLT)	<i>План расходов в объеме 507 млн. долл.</i>						1	3	48	34	86	21 073 800		28	19	1	48	11 969 100	134	33 042 900
	<i>План расходов в объеме 518 млн. долл.</i>						1	3	48	34	86	21 073 800		28	19	1	48	11 969 100	134	33 042 900

Сектор/Подразделение	Должности в Штаб-квартире						Должности в подразделениях на местах						Итого, Штаб-квартира и подразделения на местах		
	DG/ DDG/ ADG	D	P	GS	Итого, Штаб-квартира		D	P	NPO	L	Итого, подразделения на местах		Число должностей	Расходы	
					Число должностей	Расходы					Число должностей	Расходы			
Сектор коммуникации и информации (CI)	<i>План расходов в объеме 507 млн. долл.</i>		2	23	16	41	10 234 200	11	19,5	1	31,5	6 469 000	72,5	16 703 200	
	<i>План расходов в объеме 518 млн. долл.</i>		2	23	16	41	10 234 200	11	19,5	1	31,5	6 469 000	72,5	16 703 200	
Подразделения на местах — управление децентрализованными программами (BFC)	<i>План расходов в объеме 507 млн. долл.</i>			3	2	5	1 116 300	30	61	8	282	381	54 518 900	386	55 635 200
	<i>План расходов в объеме 518 млн. долл.</i>			3	2	5	1 116 300	30	61	8	282	381	54 518 900	386	55 635 200
В. Службы, связанные с программой															
Координация и мониторинг деятельности в интересах Африки (AFR)	<i>План расходов в объеме 507 млн. долл.</i>		1	1	5	5	12	3 269 900		1		1	305 000	13	3 574 900
	<i>План расходов в объеме 518 млн. долл.</i>		1	1	5	5	12	3 269 900		1		1	305 000	13	3 574 900
Координация и мониторинг деятельности в интересах гендерного равенства (GE)	<i>План расходов в объеме 507 млн. долл.</i>			1	2	1	4	1 293 000						4	1 293 000
	<i>План расходов в объеме 518 млн. долл.</i>			1	2	1	4	1 293 000						4	1 293 000
Деятельность ЮНЕСКО в ситуациях после конфликтов и бедствий	<i>План расходов в объеме 507 млн. долл.</i>				2		2	660 300						2	660 300
	<i>План расходов в объеме 518 млн. долл.</i>				2		2	660 300						2	660 300
Стратегическое планирование, мониторинг выполнения программы и подготовка бюджета (BSP)	<i>План расходов в объеме 507 млн. долл.</i>		1	1	10	7	19	5 561 300						19	5 561 300
	<i>План расходов в объеме 518 млн. долл.</i>		1	1	10	7	19	5 561 300						19	5 561 300
Общеорганизационное управление знаниями (OKM)	<i>План расходов в объеме 507 млн. долл.</i>			1	13	2	16	4 398 500						16	4 398 500
	<i>План расходов в объеме 518 млн. долл.</i>			1	13	2	16	4 398 500						16	4 398 500
Внешние связи и информация общественности (ERI)	<i>План расходов в объеме 507 млн. долл.</i>		1	2	37	30	70	16 774 100		4		4	1 445 900	74	18 220 000
	<i>План расходов в объеме 518 млн. долл.</i>		1	2	37	30	70	16 774 100		4		4	1 445 900	74	18 220 000

Сектор/Подразделение		Должности в Штаб-квартире						Должности в подразделениях на местах						Итого, Штаб-квартира и подразделения на местах		
		DG/ DDG/ ADG	D	P	GS	Итого, Штаб-квартира		D	P	NPO	L	Итого, подразделения на местах		Число должностей	Расходы	
						Число должностей	Расходы					Число должностей	Расходы			
С. Программа участия и стипендии	План расходов в объеме 507 млн. долл.				2	6	8								8	1 562 800
	План расходов в объеме 518 млн. долл.				2	6	8								8	1 562 800
ИТОГО, ЧАСТЬ II		План расходов в объеме 507 млн. долл.	8	20	267,5	176	471,5	120 306 700	31	222	94	297	644	123 519 700	1 115,5	243 826 400
		План расходов в объеме 518 млн. долл.	8	20	270,5	176	474,5	121 336 600	31	222	97	298	648	124 058 700	1 122,5	245 395 300
ЧАСТЬ III - ОБЩЕОРГАНИЗАЦИОННЫЕ СЛУЖБЫ																
А. Управление людскими ресурсами (HRM)	План расходов в объеме 507 млн. долл.				1	25	31	57	12 697 700						57	12 697 700
	План расходов в объеме 518 млн. долл.				1	25	31	57	12 697 700						57	12 697 700
В. Финансовое управление (BFM)	План расходов в объеме 507 млн. долл.				1	23	26	50	11 394 300						50	11 394 300
	План расходов в объеме 518 млн. долл.				1	23	26	50	11 394 300						50	11 394 300
С. Управление службами поддержки (MSS)	План расходов в объеме 507 млн. долл.				2	34	119	155	28 888 800						155	28 888 800
	План расходов в объеме 518 млн. долл.				2	34	119	155	28 888 800						155	28 888 800
D. Управление системами информации и коммуникации (MIS)	План расходов в объеме 507 млн. долл.				18	25	43	8 510 100							43	8 510 100
	План расходов в объеме 518 млн. долл.				18	25	43	8 510 100							43	8 510 100
ИТОГО, ЧАСТЬ III		План расходов в объеме 507 млн. долл.	4	100	201	305	61 490 900							305	61 490 900	
		План расходов в объеме 518 млн. долл.	4	100	201	305	61 490 900							305	61 490 900	
ОБЩИЙ ИТОГ, Части I – III		План расходов в объеме 507 млн. долл.	10	28	407,5	395,5	841	200 057 300	31	222	94	297	644	123 519 700	1 485	323 577 000
		План расходов в объеме 518 млн. долл.	10	28	410,5	395,5	844	201 087 200	31	222	97	298	648	124 058 700	1 492	325 145 900