

Сто шестьдесят первая сессия

161 EX/4

Часть I

ПАРИЖ, 18 мая 2001 г.

Оригинал: английский/  
французский

Пункт 3.1.1 предварительной повестки дня

**ДОКЛАД ГЕНЕРАЛЬНОГО ДИРЕКТОРА О ВЫПОЛНЕНИИ ПРОГРАММЫ,  
ПРИНЯТОЙ ГЕНЕРАЛЬНОЙ КОНФЕРЕНЦИЕЙ**

**ЧАСТЬ I**

**РЕЗЮМЕ**

Настоящий доклад подготовлен с целью информирования членов Исполнительного совета о ходе выполнения программы, принятой Генеральной конференцией.

В Части I настоящего документа излагаются основные проводившиеся мероприятия и результаты, полученные в течение вторых шести месяцев двухлетнего периода 2000-2001 гг.

Перечень основных мероприятий (совещания, публикации и т.д.), выполненных с 1 июля по 31 декабря 2000 г., представлен в отдельном документе (161 EX/INF.3).

## КРУПНАЯ ПРОГРАММА I ОБРАЗОВАНИЕ ДЛЯ ВСЕХ НА ПРОТЯЖЕНИИ ВСЕЙ ЖИЗНИ

1. Крупная программа I была переориентирована на обеспечение эффективной последующей деятельности по итогам Всемирного форума по образованию (апрель 2000 г., Дакар, Сенегал) и более точного соответствия мероприятий тем целям, которые были сформулированы на этом Форуме.

### I.1 БАЗОВОЕ ОБРАЗОВАНИЕ ДЛЯ ВСЕХ

|                      | Ассигновано по<br>состоянию на<br>31.12.2000 г.<br>долл. | Израсходовано по<br>состоянию на<br>31.12.2000 г.<br>долл. | Израсходовано по<br>отношению к<br>ассигнованному<br>% |
|----------------------|--|--|--|
| I.1.1                | 2 890 257  | 1 059 816  | 36,7   |
| I.1.1                | 3 926 209  | 1 621 463  | 41,3   |
| I.1.3                | 5 325 445  | 2 194 545  | 41,2   |
| <b>Программа I.1</b> | <b>12 141 911</b>  | <b>4 875 824</b>   | <b>40,2</b>  |

#### I.1.1 Обеспечение базового образования для всех детей

2. В соответствии с Дакарскими рамками действий в программе «Обновление и расширение начального образования» основной упор был сделан на конкретных мерах по реформе начального образования. Работая с национальными экспертами, ЮНЕСКО продолжала сотрудничать в осуществлении реформы образования в Нигерии, Мали, на Мальдивских Островах, Мадагаскаре и в Мьянме, сосредоточив внимание на создании потенциала в различных областях системы образования. В Нигерии сотрудничество развивалось в более широком контексте реформы всей сферы образования и особое внимание уделялось повышению успеваемости, переориентации функций школьной инспекции и использованию ИКТ в образовании. ЮНЕСКО также участвовала в обсуждении общесекторального подхода к реформе образования в Лесото и Камбодже с целью взаимодействия в осуществлении этой инициативы.

3. ЮНЕСКО оказывала поддержку в осуществлении программ по улучшению качества образования. В частности, группа специалистов по учебным программам подготовила технико-экономическое обоснование для создания в странах Сообщества по развитию южной части Африки (САДК) субрегиональной базы данных по пересмотру учебных программ, осуществлению реформ, подготовке кадров и проведению исследований с целью укрепления сотрудничества и взаимодействия в области учебных программ между соответствующими подразделениями и экспертами, работающими в этом субрегионе. В трех сельских педагогических училищах Уганды используется руководство, разработанное совместно со специалистами по подготовке педагогических кадров Уганды. В настоящее время это пособие распространяется для использования на других семинарах с участием инструкторов по подготовке преподавателей в Гане и Объединенной Республике Танзании. ЮНЕСКО сотрудничает с Международной ассоциацией чтения в организации учебных семинаров, на которых инструкторы педагогических кадров Нигерии и Танзании учатся критически подходить к работе по обучению навыкам чтения. В Индонезии в рамках совместного пилотного проекта ЮНЕСКО-ЮНИСЕФ были проведены занятия, посвященные оценке потребностей, подготовке инструкторов и по профориентации сотрудников национальных и

провинциальных органов управления и соответствующих НПО. Участники в свою очередь провели занятия с директорами, преподавателями и местными руководителями. Подготовлено пособие по показателям и руководящим принципам анализа участия общественности, а также роли ассоциаций родителей и преподавателей.

4. В рамках финансируемой ЮНЕСКО/ДАНИДА Инициативы по подготовке материалов для базового образования (ИМБО), направленной на обеспечение устойчивой книгоиздательской деятельности, была оказана поддержка проведению в Буркина-Фасо, Гвинее, Малави, Намибии и Уганде учебных семинаров, посвященных подготовке инструкторов; повышению квалификации специалистов по изданию, оформлению и выпуску учебников; выпуску книг для детей; обучению навыкам подготовки педагогических пособий и проведению необходимых исследований в области книгоиздательской деятельности и управления типографским производством. ЮНЕСКО оказывала всем участвующим в этой Инициативе странам финансовую помощь с целью содействия их участию в Международной книжной ярмарке, проходившей в августе 2000 г. в Зимбабве. В сотрудничестве с Мозамбиком подготовлено руководство для Советов по утверждению учебников. Завершен обзор книжных изданий в Монголии. Мали осуществила повторный выпуск справочника по книгоиздательской деятельности. ЮНЕСКО продолжала сотрудничество с Рабочей группой АДЕА по книгоиздательской деятельности и учебной среде.

5. Начав реализацию своей программы в области управления образованием на местном уровне, ЮНЕСКО провела тематическое исследование по разработке концепции и осуществлению практической деятельности в сфере управления образованием на местном уровне в Объединенной Республике Танзании, а также два национальных совещания за круглым столом в Казахстане и Кыргызстане по демократизации образовательных процессов и участию местных преподавателей, директоров и родителей в мониторинге образования для всех.

6. В Гвинее, Малави и Уганде продолжается работа по теме «Образование и искоренение нищеты». Расширяется участие ЮНЕСКО в программах по искоренению нищеты, которые будут осуществляться на страновом уровне. Особое внимание уделяется межсекторальному подходу к обеспечению потребностей детей из беднейших слоев населения.

7. В области обеспечения ухода за детьми младшего возраста и их воспитания основные усилия по разработке соответствующей политики были направлены на разработку конкретных схем сотрудничества с ОЭСР и Всемирным банком. Достигнут определенный прогресс в рамках программы по разработке показателей, и началось ее осуществление на экспериментальной основе в отдельных странах. Мероприятия национального уровня в основном были посвящены обучению родителей и инструкторов по воспитанию детей младшего возраста, а также подготовке учебных пособий для родителей. Осуществлялись разработка и перевод веб-материалов и печатных изданий на различные языки. ЮНЕСКО оказывала поддержку в расширении сетей существующих региональных и всемирных программ.

8. В заседании по теме «Саламанка, шесть лет спустя», организованном ЮНЕСКО в рамках Международного конгресса по специальному образованию – 2000 (Манчестерский университет, 25-28 июля 2000 г.), приняли участие 250 специалистов-практиков из различных стран. Они обменялись опытом по вопросу о том, какое воздействие

Саламанкская декларация и Рамки действий оказывают на политику и практику стран и какое информационное значение они имеют в этой области. Чтобы добиться реального учета потребностей маргинальных и изолированных групп во всех программных мероприятиях, ЮНЕСКО провела 22 сентября в своей Штаб-квартире день, посвященный анализу вопросов инклюзивного образования и образования для всех, в котором приняли участие сотрудники всех секторов.

9. Успешно развивалась и укреплялась деятельность по мобилизации усилий государств-членов, НПО, местных и национальных партнеров на оказание широкой поддержки детям, находящимся в неблагоприятных условиях, вовлечению их в систему образования (особенно беспризорных и работающих детей). Повышался профессиональный уровень специалистов сферы образования и социальных работников. Завершен подготовительный этап совместного проекта ЮНЕСКО и правительства Габона по защите, реабилитации, воспитанию и обучению детей и молодежи, находящихся в неблагоприятных условиях, с целью их интеграции в жизнь общества.

10. После проведения в Найроби (июнь 2000 г.) консультационного совещания со странами-бенефициарами осуществлен экспериментальный этап программы норвежского целевого фонда, посвященный комплексной подготовке работников сферы формального и неформального базового образования. Девять стран-бенефициаров уже подготовили и представили национальные планы действий.

### **1.1.2 Содействие распространению грамотности и неформальному образованию молодежи и взрослых**

11. На рассмотрение Исполнительного совета выносится проект предложения в отношении Десятилетия грамотности Организации Объединенных Наций и план его осуществления (документ 161 EX/7 и Corr.).

12. Международный день распространения грамотности проводится с целью повышения осведомленности общественности и обеспечения поддержки в осуществлении программ распространения грамотности во всем мире. Международный день распространения грамотности, отмечаемый 8 сентября, впервые проводился по программе, сочетающей церемонию присуждения премии за распространение грамотности и праздничную часть. В праздновании принимали участие делегации, общественность и средства массовой информации. Праздничная часть прошла оживленно, с выступлениями певческих и танцевальных коллективов ряда стран, что стало возможно благодаря активной помощи НПО и постоянных представительств, особенно представительств Боливии, Венесуэлы, Колумбии и Перу. Кульминационным моментом стало устное выступление взрослого участника торжеств, в прошлом неграмотного, который в настоящее время является одним из старейшин своей общины в Париже. Выпущены и распространены плакат на тему «Грамотность 2000», подборка информационных материалов «Вопросы грамотности» и обзор на тему «Грамотность, расширение прав и возможностей и борьба с нищетой». В Центре документации создан и постоянно обновляется соответствующий веб-сайт.

13. Во взаимодействии с Отделом базового образования и Статистическим институтом ЮНЕСКО начато осуществление программы мониторинга и оценки неформального образования с использованием материалов Международного института по распространению грамотности (Пенсильванский университет). Подготовлен проект руководящих принципов создания системы информации по управлению неформальным

образованием. В рамках исследовательского проекта, ориентированного на практическую деятельность созданы базы данных и разработаны программы мониторинга неформального образования в Объединенной Республике Танзании.

14. ЮНЕСКО осуществляет программы подготовки работников сферы базового образования (ПРБО), цель которых заключается в разработке комплексной политики и программ подготовки работников сферы базового формального и неформального образования. В соответствии с пересмотренным планом работы, после проведения в Найроби (июнь 2000 г.) консультативного совещания с целевыми группами стран был осуществлен экспериментальный этап программы норвежского целевого фонда, посвященный комплексной подготовке работников сферы формального и неформального базового образования. Девять таких стран определили ключевые задачи проекта, провели исследования, подтверждающие их важность и актуальность, и подготовили и представили национальные планы действий. Техническая рабочая группа ЮНЕСКО разработала и представила этим странам руководящие принципы для каждого этапа данной работы. Намечено провести оценку экспериментального этапа, причем утверждение оставшегося этапа будет зависеть от того, насколько удовлетворительными окажутся результаты оценки. Выполнены следующие мероприятия: в девяти целевых странах проведено исследование по актуальным для этих стран аспектам ПРБО, разработаны и представлены для оценки национальные планы действий в рамках ПРБО и подготовлен проект рукописи о дальнейших перспективах базового образования.

15. В тесной увязке со Специальным проектом для женщин и девочек в странах Африки выпущена и распространена по всему миру подборка рассказов «*African Stories*». Это позволяет ознакомить общественность с материалами, подготовленными в ходе учебных семинаров ЮНЕСКО-ДАНИДА по разработке учебных материалов, учитывающих гендерные аспекты. Распространен ряд книжек по закреплению грамотности, подготовленных участниками учебных семинаров, которые были проведены при поддержке ЮНЕСКО в течение первой части года.

16. В рамках осуществляемого на средства японского целевого фонда проекта «Использование различных форм обучения с целью расширения прав и возможностей женщин, занятых в сельском хозяйстве», в провинциях Юньань и Ганьсу (Китайская Народная Республика) проведены два учебных семинара по разработке учебных материалов для женщин, занятых в сельском хозяйстве. В Индонезии этот проект осуществляет организация АННИСА, которая оказывает поддержку центрам по подготовке кадров, разработке учебных материалов и распространению грамотности среди безземельных крестьян с использованием материалов для различных форм обучения. Для оживления дискуссий на учебных занятиях были подготовлены видеокассеты и печатные материалы. В Пакистане этот проект осуществляет местная неправительственная организация Буньяд. Здесь выпущены материалы для чтения, посвященные проблемам работающих сельских женщин, и телевизионная программа «Найла», раскрывающая роль женщин в сельском хозяйстве.

17. В рамках последующей деятельности по итогам Дакарского форума разработана концепция «Программы базового сельского образования и выработки практических навыков», которую предложено осуществить за счет внебюджетных средств. Целью мероприятия является разработка всеобъемлющих программ, охватывающих распространение функциональной грамотности, обучение основным навыкам, развитие навыков

рыночной деятельности, социального общения и гигиены и микропредпринимательство. В эту программу также будут включены вопросы сохранения и развития традиционных навыков. Целевыми группами являются взрослые и не посещающая школу молодежь в отдаленных сельских районах. Осуществление программы начнется в Бутане и по плану должно быть распространено на другие страны. ЮНЕСКО начала оказывать Бутану помощь в разработке образовательного компонента генерального плана Института исследований языка и культуры.

18. В рамках второго этапа проекта общинных учебных центров (ОУЦ) программы (АППЕАЛ) осуществлены мероприятия по созданию таких центров на территории 20 стран. Эта работа финансировалась Японией, Норвегией и за счет средств обычной программы и включала создание новых общинных учебных центров; проведение ряда учебных семинаров, на которых были подготовлены пособия по ОУЦ, и осуществление мероприятий в области распространения и закрепления грамотности, неформального начального образования, профессиональной подготовки и деятельности, позволяющей получать доходы, улучшения условий жизни, а также культурные программы. На острове Сиберут и в районе Джакартской бухты созданы два общинных учебных центра. Работа центра на острове Сиберут организована по мобильному типу и включает регулярные поездки местных учителей в пределах общины с целью распространения знаний, сочетая традиционные и новые подходы и применение методов, позволяющих уменьшить разрыв между формальными и неформальными системами обучения. Основное внимание уделяется развитию деятельности, приносящей доход; сохранению традиционных знаний коренных народов, сохранению биоразнообразия и поощрению уникального вклада женщин и детей в социальную жизнедеятельность общин. Учебный центр в районе Джакартской бухты был создан в рамках проекта АППЕАЛ. Основное внимание здесь уделяется профессиональной подготовке с целью получения дохода и использованию ОУЦ в интересах женщин. В октябре 2000 г. в Бали прошел Региональный семинар ЮНЕСКО-АППЕАЛ, посвященный разработке пособия по управлению работой общинных центров обучения.

19. В Африке отправным моментом участия ЮНЕСКО и ее Дакарского компонента в развитии общинных центров образовательных ресурсов (ЦОР), функционирование которых обеспечивается клубами ЮНЕСКО, стала деятельность по итогам Джомтьенской конференции. К середине 2000 г. успешно завершён проект «Караван грамотности в Сенегале», который финансировался в рамках программы совместных действий ЮНЕСКО (ПСД ЮНЕСКО 204) с привлечением некоторого объема средств обычной программы ЮНЕСКО и на основе непосредственного вклада посольства Нидерландов в Дакаре. В частности, достигнута цель создания в Сенегале сети из десяти центров образовательных ресурсов.

20. В течение второй половины 2000 г. завершён региональный проект, включающий строительство и оборудование центров образовательных ресурсов в Мали, Мавритании и Гамбии и предоставление определенных ресурсов аналогичному центру в Буркина-Фасо. Создан новый центр образовательных ресурсов в Сенегале (Бакум, район Колда) и первый такой центр в Боливел (Гвинея). Группа под руководством представителей ИНЕАДЕ (Институт развития образования в Дакаре) завершила анализ целей и функционирования существующих ЦОР, управление которыми поручено клубам ЮНЕСКО в странах Африки. Критическая оценка такой деятельности позволяет сформулировать руководящие принципы для дальнейшего развития достигнутых успехов.

**Специальный проект: «Расширение возможностей для обучения маргинальной молодежи»**

21. В рамках специального проекта, посвященного молодежи, продолжают усилия по предоставлению маргинальной молодежи, преимущественно в бедных городских кварталах, дополнительных возможностей получения базового функционального образования, под которым понимается приобретение совокупности жизненных и практических навыков, позволяющих получать доходы. Внебюджетные средства, привлеченные в рамках целевого фонда ДАНИДА, позволили начать реализацию трех новых проектов в Гвинее, Египте и Мозамбике. Осуществляется проект в трех беднейших районах города Хошимин. С целью обучения сельской молодежи подготовлены два видеофильма, посвященные применению соответствующих технологий. Проведена внешняя оценка осуществления проектов в Сенегале и в Лаосской Народно-Демократической Республике. На основе приобретенного опыта ЮНЕСКО будет развивать работу по разъяснению связи, существующей между базовым неформальным образованием, приобретением базовых навыков и возможностями получения микрокредитов.

**Специальный проект: «Содействие образованию девочек и женщин в странах Африки»**

22. В июле и ноябре в Малави и Сенегале, соответственно, прошли мероприятия в рамках региональной программы подготовки инструкторов в целях профориентации и оказания консультативной помощи, которые были организованы в сотрудничестве со всеми подразделениями ЮНЕСКО в 26 из 27 участвующих стран. В 2000 г. обучение по этой программе завершил 41 человек и к настоящему моменту на первом году обучения находятся 47 человек. Национальные семинары по подготовке инструкторов в целях профориентации и оказания консультативной помощи прошли в Гане, Замбии, Зимбабве, Кении, Лесото, Намибии, Нигерии, Объединенной Республике Танзании, Свазиленде, Уганде и Южной Африке. В дополнение к учебным материалам выпущены четыре брошюры на французском языке. В ноябре и апреле в Нигерии и Мали, соответственно, состоялись совещания рабочих групп по обзору хода осуществления программы. Во всех франкоязычных странах осуществлялись программы по ориентации директивных органов. В июле 2000 г. в Уагадугу состоялось совещание экспертов с целью разработки устава и первоначальной программы работы Международного центра по образованию девочек и женщин в Африке (Уагадугу) с участием представителей НПО, международных учреждений, координационных центров программы профориентации и оказания консультативной помощи, сотрудников национальных ведомств и персонала ЮНЕСКО.

**I.1.3 Укрепление приверженности целям образования для всех и развитие партнерских связей в интересах их достижения**

23. В течение вторых шести месяцев данного двухлетнего периода ЮНЕСКО стремилась обеспечить синергетический эффект в работе всех партнеров по итогам Дакарского форума, а также укрепляла и расширяла партнерские связи на национальном, региональном и международном уровне. Консультации на международном уровне были проведены со всеми основными партнерами по программе образования для всех, в частности с ЮНИСЕФ и Всемирным банком, донорами и государствами-членами. Генеральный директор выступил на Окинавской встрече глав

стран «большой восьмерки», участники которой в своем заключительном коммюнике решительно высказались в поддержку образования для всех. ЮНЕСКО также добивалась включения в деятельность по итогам Дакарского форума таких межучрежденческих флагманских программ, как инициативы в области ухода за детьми младшего возраста и их воспитания, образование в целях профилактики ВИЧ/СПИДа, обучение действиям в чрезвычайных и кризисных ситуациях и Инициатива Организации Объединенных Наций в области образования девочек (ЮНГЕИ).

24. В целях активизации информационно-разъяснительной работы ЮНЕСКО выпустила и распространила во всех государствах-членах документы *«Дакарские рамки действий»* и *«Заключительный доклад Всемирного форума по образованию»* на шести языках. Трехязычный электронный бюллетень, выпускаемый раз в две недели, распространяется среди примерно тысячи партнеров по ОДВ. Чтобы оказать странам помощь в разработке к 2002 г. национальных планов ОДВ ЮНЕСКО подготовила документ *«Разработка национальных планов действий: руководящие принципы для стран»*, который был широко распространен на шести языках. Этот документ призывает обеспечивать всесторонний учет планов стран в рамках существующих общесекторальных подходов и их поддержку в механизмах, предусмотренных в общих страновых оценках (ОСО) Организации Объединенных Наций, Рамочной программе ООН по оказанию помощи в целях развития (ЮНДАФ) и в Документе по стратегии сокращения бедности (ДССБ). В своем документе ЮНЕСКО подчеркивает, что образование для всех играет центральную роль в стратегиях сокращения бедности.

25. В ноябре 2000 г. в Штаб-квартире состоялось первое совещание Рабочей группы по образованию для всех с участием представителей стран, регионов, учреждений и неправительственных организаций. В числе других тем группа обсудила документ *«Сотрудничество партнеров по развитию в оказании поддержки образованию для всех: обоснование и стратегии»*, в котором излагается стратегия ЮНЕСКО в соответствии с пунктом 11 Дакарских рамок действий. ЮНЕСКО предлагается осуществлять координацию всемирной инициативы, направленной на разработку стратегии и мобилизацию необходимых ресурсов для оказания эффективной поддержки национальным усилиям по достижению целей и решению задач образования для всех к 2005 г. и 2015 г. Ранее эта стратегия излагалась в выступлении Генерального директора на заседании Комитета по помощи в целях развития ОЭСР. Генеральный директор также обращался к подразделениям ЮНЕСКО на местах с просьбой обеспечивать в связи с Дакарскими рамками действий принятие «энергичных и синергетических мер» в рамках национальных и региональных мероприятий, которые, как предполагается, будут проводиться в ходе работы по итогам Дакарского форума.

26. ЮНЕСКО провела несколько совещаний на региональном уровне. В их число входит первое региональное консультативное совещание арабских стран (АРАБЕФА) (21 октября, Бюро ЮНЕСКО в Бейруте). На нем представители ЮНЕСКО, ЮНИСЕФ, ПРООН, ЮНФПА, ЭСКЗА (Экономическая и социальная комиссия для Западной Азии), Всемирного банка, арабских неправительственных организаций и два специалиста по образованию обсудили механизмы оказания поддержки деятельности в области ОДВ в этом регионе. В рамках Программы образования для всех в странах Азии и Тихого океана (АПШЕАЛ) 11-13 сентября в Дакке (Бангладеш) состоялось совещание по планированию региональных мероприятий в области базового и непрерывного образования. АПШЕАЛ оказывала государствам-членам техническую помощь в разработке их национальных планов в области образования для всех и продолжала укреплять и



расширять общинные учебные центры, создаваемые на территории всего региона с участием местных сообществ, НПО и правительств. В контексте Специальной инициативы Организации Объединенных Наций для Африки 27 ноября в Бамако (Мали) состоялось совещание глав государств Буркина-Фасо, Гвинеи, Мали, Нигера, Сенегала и Чада по изучению возможностей активизации деятельности в области образования для всех в этих странах. Совещание было организовано совместными усилиями правительства Мали, ЮНЕСКО и Всемирного банка. Ему предшествовала двухдневная конференция (24-25 ноября) с участием министров образования и финансов, представителей учительских и родительских объединений, а также представителей внешних донорских учреждений, оказывающих поддержку развитию образования в этих шести странах. По завершении совещания ЮНЕСКО, Всемирный банк и члены Коллективной консультации НПО по вопросам грамотности и образования для всех при поддержке Рабочей группы АДЕА по неформальному образованию и других партнеров провели совместную консультацию для неправительственных организаций. В сентябре 2000 г. в Ашхабаде (Туркменистан) ЮНЕСКО в сотрудничестве с ЮНИСЕФ провела первое из пяти национальных совещаний за круглым столом в странах Центральной Азии, посвященное Всемирному движению в интересах детей и образования для всех, с тем чтобы укрепить и расширить существующие национальные рабочие группы по образованию для всех, проинформировать старших должностных лиц соответствующих ведомств о содержании Дакарских рамок действий; провести технический инструктаж стран по доработке и согласованию национальных планов в области образования с учетом Дакарских рамок и сформулировать национальные планы действий в области ОДВ. В ноябре 2000 г. Бюро ЮНЕСКО в Бангкоке провело национальное совещание координаторов ОДВ в рамках субрегионального форума по образованию для всех для стран Восточной и Юго-Восточной Азии. Это совещание, в работе которого участвовали национальные координаторы ОДВ, представители международных и региональных организаций, таких, как ПРООН, ЮНИСЕФ, ЭСКАТО, СЕАМЕО, и двусторонних учреждений, было в частности, посвящено обмену информацией о ходе создания национальных форумов ОДВ в каждой стране и учреждения механизмов разработки национальных планов по ОДВ.

## **I.2 РЕФОРМА ОБРАЗОВАНИЯ В ПЕРСПЕКТИВЕ ОБРАЗОВАНИЯ ДЛЯ ВСЕХ НА ПРОТЯЖЕНИИ ВСЕЙ ЖИЗНИ**

|                      | <b>Ассигновано по состоянию на 31.12.2000 г.</b><br>долл. | <b>Израсходовано по состоянию на 31.12.2000 г.</b><br>долл. | <b>Израсходовано по отношению к ассигнованному</b><br>% |
|----------------------|---|---|---|
| I.2.1                | 2 832 493   | 1 264 555   | 44,6  |
| I.2.2                | 3 196 021   | 1 062 906   | 33,3  |
| I.2.3                | 2 319 095   | 1 001 295   | 43,2  |
| Положение учителей   | 1 115 673   | 251 028   | 22,5  |
| <b>Программа I.2</b> | <b>9 463 282</b>  | <b>3 579 784</b>  | <b>37,8</b>   |

### **I.2.1 Обновление систем образования в соответствии с требованиями информационного века**

27. В рамках разработки стратегий образования на протяжении всей жизни опубликован документ *«Всемирный доклад по образованию. Право на образование: на пути к*

*образованию для всех на протяжении всей жизни» на арабском, русском и испанском языках. На веб-сайте Сектора образования на английском и французском языках размещены электронные версии полного текста этого документа, а также полного текста документа «Всемирный доклад по образованию, 1998 г.: учителя, педагогическая деятельность и новые технологии».*

28. В рамках своей программы оказания поддержки в восстановлении, реформе и развитии национальных систем образования ЮНЕСКО оказывала техническую поддержку в разработке политики и программ реформы и развития образования (Нигерия и Джибути), в мобилизации средств на цели финансирования реформ в Чаде и Джибути, а также оказывала поддержку в осуществлении стратегических мероприятий по обеспечению жизнеспособности уже проводимых реформ в Мали и Чаде. В работе по укреплению национальных потенциалов особое внимание уделялось передаче практических знаний и опыта. В рамках проектов и программ по оказанию поддержки, выполнение которых было поручено Организации, проводились ознакомительные поездки, семинары и практикумы для национальных специалистов, в частности в Чаде. Кроме того, выпущено общее руководство по процедурам и методам разработки национальной политики и программ в области образования, озаглавленное «*Национальная политика и программы образования в условиях международного сотрудничества*».

### **1.2.2 Обновление общего среднего и профессионального образования**

29. В мероприятиях ЮНЕСКО по обновлению и диверсификации среднего образования акцент сделан на наращивание национальных потенциалов с целью укрепления и повышения уровня среднего образования на основе обмена информацией с уделением особого внимания проведению тематических исследований по вопросам реформы среднего образования. Деятельность по осуществлению рекомендаций межучрежденческой консультативной группы по реформе среднего образования и делам молодежи, совещание которой было организовано ЮНЕСКО в июне 1999 г., способствовала укреплению и повышению уровня среднего образования, при этом особое внимание уделялось удовлетворению потребностей развивающихся стран. Во взаимодействии с МИПО была проведена всесторонняя работа по учету текущей и планируемой деятельности в области среднего образования и образования молодежи. Основное внимание в ходе проведения субрегиональных консультаций и обзоров уделялось ключевым приоритетам реформы среднего образования, разработке для директивных органов материалов по анализу состояния сферы среднего образования, а также укреплению и совершенствованию региональных баз данных по развитию среднего образования.

30. В течение рассматриваемого периода основное внимание в программе профилактического образования, как и прежде, уделялось укреплению национальных потенциалов в области предупреждения заболеваний ВИЧ/СПИДом среди молодежи и оказанию поддержки в проведении координируемой ЮНЕСКО Международной молодежной кампании по борьбе со злоупотреблением наркотиками. Были оказана техническая поддержка проведению семинара, организованного «Интернационалом образования» в Дурбане, Южная Африка (июль 2000 г.) в ходе которого был рассмотрен и опробован в местных условиях проект учебного пособия для преподавательских ассоциаций и определены мероприятия, которые необходимо осуществить в различных странах южной части Африки с целью использования этого учебного пособия, а также функции участников в качестве профсоюзных руководителей. Это позволило расши-

рять возможности учителей в борьбе с эпидемией ВИЧ/СПИДа в южной части Африки. Другие мероприятия по пересмотру и разработке программ подготовки учителей и учебных планов образования в целях борьбы с ВИЧ/СПИДом, а также кампаний по профилактике СПИДа и злоупотребления наркотиками среди молодежи и с ее участием проводились в Африке, Азии (включая Центральную Азию), Латинской Америке и Восточной Европе. Эта работа проводилась в интересах молодежи и с ее участием. В рамках проекта ПЕДДРО, осуществляемого ЮНЕСКО и Европейской комиссией при финансовом содействии ЮНЭЙДС, был подготовлен специальный информационный выпуск «СПИД и профилактика злоупотребления наркотиками» и приняты меры по укреплению сети. В ходе международной молодежной кампании «XXI век без наркотиков» в Венгрии и Того была организована выставка рисунков молодежи по проблемам наркотиков, а в нескольких провинциях Лаосской Народно-Демократической Республики была проведена общенациональная кампания. Создан веб-сайт ЮНЕСКО, посвященный ВИЧ/СПИДу и злоупотреблению наркотиками (<http://www.unesco.org/education/educprog/pead>).

31. После учреждения Международной программы по техническому и профессиональному образованию и подготовке в мероприятиях ЮНЕСКО по техническому и профессиональному образованию (ТПО) основной упор был сделан на создании потенциала в государствах-членах и на разработке наборов материалов для преподавания-обучения-подготовки по общим для всей сферы ТПО навыкам в условиях нарастающих темпов глобализации и стремительного технического прогресса. Наборы материалов для преподавания-обучения-подготовки с упором на обучение (а) предпринимательским навыкам; (б) основам информационной и коммуникационной технологии; и (с) электронным коммерческим операциям будут в дальнейшем выпущены на CD-ROM и в печатной форме и будут использованы в качестве справочного материала на субрегиональных учебных семинарах для стран со сходными социально-экономическими условиями.

32. В области естественно-научного и технологического образования мероприятия по созданию потенциала включали подготовку предварительного *Комплекта справочных материалов ЮНЕСКО по естественно-научному и технологическому образованию*, который был опробован в школах семи стран различных регионов и в дальнейшем будет доработан с учетом конкретных местных требований и запросов преподавателей и учащихся. В сотрудничестве с издательством «Жанн Девель» (Франция) и Бюро по оказанию содействия выпускникам международных школ (БВМШ) ЮНЕСКО приступила к проведению международной кампании с целью повышения интереса детей к естественно-научному и технологическому образованию и связанной с ним профессиональной деятельности, а также с целью сбора информации об их мнениях и интересах в качестве основы для будущих мероприятий. В кампании приняли участие свыше 3 000 детей, их учителей и родителей в 49 странах мира. По ее результатам 20-23 февраля 2001 г. были проведены выставки в Штаб-квартире ЮНЕСКО и Гоа (Индия).

### **I.2.3 Высшее образование и развитие**

33. Ориентиры, установленные на Всемирной конференции по высшему образованию (ВКВО), продолжали играть важную роль в дискуссии о роли высшего образования в XXI веке и в мероприятиях по обновлению систем и учреждений высшего образования. После проведения Совещания партнеров по высшему образованию были созданы семь

рабочих групп по следующим конкретным вопросам: обновление систем образования; административно-организационные аспекты управления; преподавание и обучение; проведение исследований; глобализация, применение информационных технологий и сфера трудовой деятельности; интернационализация и мобильность, а также высшее образование и система образования в целом (образование для всех и деятельность по итогам Дакарского форума, включая подготовку кадров). В ходе седьмой коллективной консультации ЮНЕСКО/НПО по высшему образованию свыше 130 участников обсудили возможности информационных технологий в плане расширения доступа к высшему образованию и подготовили рекомендации по оптимизации этих возможностей; рассмотрели результаты, достигнутые НПО и другими участниками в осуществлении Декларации Всемирной конференции по высшему образованию (ВКВО) и Рамок приоритетной деятельности, а также определили приоритетные мероприятия по укреплению реформы и обновлению высшего образования. Сформулирован ряд рекомендаций относительно работы, которую должны провести ЮНЕСКО и ее партнеры для реализации дальнейшей стратегии в развитие итогов ВКВО. В целях начала работы Форума ЮНЕСКО/СИДА по управлению научными исследованиями по поручению ЮНЕСКО будут подготовлены пять обзоров положения в регионах, что позволит получить представление о нынешних возможностях университетов по управлению научными исследованиями. Кроме того, подготовлен справочник, содержащий информацию о возможностях национальных учреждений, НПО и МПО в области исследований по высшему образованию.

34. Несколько мероприятий в области высшего образования были организованы на региональном уровне. В частности, в интересах внедрения новаторских подходов в сфере высшего образования в странах Африки ЮНЕСКО оказывала поддержку деятельности Африканской сети по нововведениям в высшем образовании и выпуску соответствующих публикаций; укреплению междууниверситетского сотрудничества по линии Север-Юг и Юг-Юг; образованию в целях профилактики ВИЧ/СПИДа и подготовке инструкторов в области ИКТ. В октябре 2000 г. состоялась региональная консультация с высшими учебными заведениями с двойной моделью обучения, применяющими методы дистанционного образования, в странах Африки. СЕПЕС приступил к осуществлению нового проекта «Институциональные подходы к педагогическому образованию в странах Европы: современные модели и новые тенденции». Продолжается деятельность по активизации реформы высших учебных заведений в арабском регионе. Совершенствованию работы по повышению квалификации преподавательских кадров высших учебных заведений арабского региона способствовало проведение в нескольких университетах Ливана ряда семинаров, в частности посвященных разработке учебных программ, учебных курсов и правил и нормативов обучения. В настоящее время обсуждается вопрос о создании национальной сети подготовки кадров, которая будет предложена в качестве типовой для других государств-членов региона. В рамках сотрудничества с АЛЕСКО и Ассоциацией арабских университетов продолжается разработка руководящих принципов, которые будут обсуждаться министрами образования, в отношении норм и стандартов лицензирования и аккредитации частных высших учебных заведений. В Аммане было проведено совместное совещание экспертов, рекомендации которого будут направлены министрам с целью принятия решения. Кроме того, ЮНЕСКО установила партнерские связи с высшими учебными заведениями Франции и региона Ближнего Востока с целью расширить передачу знаний через экспатриантов и других экспертов персоналу высших учебных заведений данного региона. Ведется работа по развитию документационных и информационных ресурсов в высшем образовании арабских государств, в

частности путем инвентаризации всех веб-сайтов, имеющих отношение к высшему образованию и высшим учебным заведениям, с целью составления справочника по этим сайтам и оказания помощи в создании таких сайтов теми, кто их еще не имеет. Бюро ЮНЕСКО в Бангкоке оказало помощь Малазийскому университету Кебангсаан в организации второго семинара-практикума, посвященного работе женщин-руководителей в сфере высшего образования в странах Азии (30 октября – 4 ноября 2000 г.), и оказало финансовую поддержку симпозиуму по участию женщин в дистанционном образовании (сентябрь 2000 г., Пекин, Китай), который проводился совместно Национальным открытым университетом им. Индиры Ганди (ИГНОУ), Содружеством в целях обучения (КОЛ) и Центральным радио- и телевизионным университетом Китайской Народной Республики.

### **Специальный проект: женщины, высшее образование и развитие**

35. Продолжалась работа в рамках специального проекта «Женщины, высшее образование и развитие». Используя децентрализованные средства, региональные подразделения оказывали финансовую поддержку в организации соответствующих симпозиумов (например Симпозиум по участию женщин в дистанционном образовании, сентябрь 2000 г., Китай), либо непосредственно участвовали в организации таких мероприятий (Семинар-практикум, посвященный работе женщин-руководителей в сфере высшего образования стран Азии, ноябрь 2000 г.). Проводились региональные обзоры и тематические исследования; подготовлены базы данных об эффективной практике обеспечения равенства статуса женщин и мужчин в сфере высшего образования; выпущены публикации, посвященные женщинам, в том числе подборка документов *«Женщины, власть и высшие учебные заведения – от разговоров к реальной работе»*, в которой основное внимание уделено роли университетов как важнейших учреждений, призванных обеспечивать для женщин возможности получения образования и приобретения навыков руководства, необходимых для повышения их статуса, а также той роли, которую университеты играют в формировании культурной ткани общества и, соответственно, отношения к женщинам и их месту в обществе. В пособии *«Женщины и управление в сфере высшего образования»*, которое подготовлено в сотрудничестве с Ассоциацией университетов стран Содружества, обобщается передовой опыт и приводится целый ряд примеров, относящихся к международным, региональным, национальным и организационно-административным стратегиям и практике, цель которых – расширить доступ женщин к высшему образованию и расширить их участие в работе высших учебных заведений. Специальный проект «Женщины, высшее образование и развитие» в настоящее время находится на этапе завершения. Проведена его внешняя оценка, и доклад о ее результатах намечено завершить к 30 июня 2001 г.

36. Что касается укрепления межучрежденческого сотрудничества и повышения академической мобильности, то следует отметить, что общее число кафедр и сетей, созданных в рамках Программы УНИТВИН/кафедр ЮНЕСКО в 107 государствах - членах ЮНЕСКО, достигло 472, причем в числе организаций, принимающих у себя кафедры ЮНЕСКО и сети УНИТВИН, находятся сотни высших учебных заведений, с которыми взаимодействуют сотни партнерских организаций, фондов и компаний. Улучшился географический и тематический охват данной программы. Секретариат продолжал работу по совершенствованию общего руководства осуществлением этой программы на основе оценки поступающих от кафедр и сетей ЮНЕСКО докладов о ходе работы. Краткие версии 127 из 200 полученных докладов распространены в сети

Интернет. Созданы двенадцать новых кафедр ЮНЕСКО (в Грузии, Германии, Италии, Литве, Мали, Нигерии, Российской Федерации, Соединенном Королевстве, Украине и на Филиппинах). Проведена внешняя оценка осуществления Программы УНИТВИН/кафедр ЮНЕСКО; с замечаниями Генерального директора можно ознакомиться в документе 161 EX/42. Документ 161 EX/8 посвящен совершенствованию сотрудничества между ЮНЕСКО и МОТ по вопросу о статусе преподавателей и педагогического образования в условиях информационного общества в целях дальнейшего осуществления стратегии «разъяснительной работы и отстаивания статуса преподавателей». Совместными усилиями МОТ/ЮНЕСКО создан веб-сайт СЕАРТ, а в ежегодную подборку данных ЮНЕСКО о преподавателях впервые включен статистический показатель уровня подготовки.

37. В обращении «Всемирный день учителя в 2000 г.: расширяющиеся горизонты» (5 октября 2000 г.), подписанном главами ЮНЕСКО, ЮНИСЕФ, МОТ и ПРООН, особое внимание обращается на важнейшую роль учителей в работе по итогам Дакарского форума. По случаю празднования Дня учителя ЮНЕСКО открыла новую кафедру по подготовке учителей в области межкультурного образования при Лондонском педагогическом институте и развернула дискуссию о статусе преподавателей с участием различных секторов гражданского общества. С целью повышения роли учителя и совершенствования педагогического образования и подготовки учителей на основе приведения методов такой подготовки на всех уровнях в соответствие с требованиями нового информационного общества были проведены углубленные исследования об использовании в этой области возможностей дистанционного обучения в ряде стран, включая Бразилию, Индию, Нигерию и Южную Африку, где существует потребность в применении методов открытого и дистанционного образования. По итогам этой работы будут опубликованы и распространены «Руководящие принципы ЮНЕСКО по использованию методов дистанционного обучения для подготовки педагогических кадров». Выпущен и распространяется CD-ROM, подготовленный по материалам ЮНЕСКО и Дакарского форума. Вопросы использования дистанционного обучения в педагогическом образовании освещались на международных совещаниях. Новые кафедры ЮНЕСКО по педагогическому образованию были созданы в Венгрии, Иордании, Саудовской Аравии, Соединенном Королевстве и Хорватии. Благодаря созданию сетей по научным исследованиям и разработкам методы открытого и дистанционного обучения все шире применяются в сфере педагогического образования и в подготовке педагогических кадров.

**Образование в интересах устойчивого будущего (окружающая среда, народонаселение и развитие)**

|  | <b>Ассигновано по состоянию на 31.12.2000 г.</b><br>долл. | <b>Израсходовано по состоянию на 31.12.2000 г.</b><br>долл. | <b>Израсходовано по отношению к ассигнованному</b><br>% |
|--|---|---|---|
|  | 1 610 000   | 639 496   | 39,7  |

38. В декабре 2000 г. между ЮНЕСКО и программой «Коперник» Ассоциации европейских университетов, Международной ассоциации университетов и Ассоциации руководителей университетов за устойчивое будущее был подписан меморандум о взаимопонимании в целях налаживания глобального партнерства в области высшего

образования в интересах устойчивого развития. Глобальное партнерство в этой области преследует следующие основные цели: выяснение того, в какой сфере высшее образование смогло сделать вопросы устойчивого развития центральным элементом преподавания, исследований, информационно-разъяснительной и практической деятельности; определение образцовой практики и стратегий, позволяющих повысить актуальность вопросов устойчивого развития для университетской жизни; анализ прогресса, достигнутого в сфере высшего образования со времени конференции в Рио-де-Жанейро в 1992 г., и активное содействие процессу Рио+10 в связи с проведением в 2002 г. встречи на высшем уровне «Планета Земля – III».

39. Подготовлена *Мультимедийная программа повышения квалификации – обучение и преподавание в интересах устойчивого будущего*. После того, как эта программа будет опробована и получит оценку в подразделениях на местах, она будет бесплатно распространяться в сети Интернет и в формате CD-ROM. Этот пакет учебных материалов, охватывающий 25 тем и рассчитанный на 100 часов обучения, предназначен для использования в целях подготовки и переподготовки учителей в формальных или неформальных условиях, индивидуально или в группах, а также для лиц, ответственных за разработку политики.

40. В целях выяснения побудительных мотивов и структур потребления в среде молодежи и оценки ее потенциала в качестве участника перехода к более устойчивым структурам потребления было начато осуществление совместного исследовательского проекта ЮНЕСКО/ЮНЕП «Молодежь и устойчивое потребление». Это позволит заложить основу для дальнейшей образовательной деятельности в этой области. В настоящее время ведется разработка учебных наборов для инструкторов. В 24 странах проведено обследование потребительских привычек молодежи, а в шести странах осуществлены тематические исследования и подготовлены доклады экспертов по этому вопросу.

### На пути к культуре мира

|                                    | Ассигновано по<br>состоянию на<br>31.12.2000 г.<br><br>долл. | Израсходовано по<br>состоянию на<br>31.12.2000 г.<br><br>долл. | Израсходовано по<br>отношению к<br>ассигнованному на<br>31.12.2000 г.<br><br>% |
|------------------------------------|--|--|--|
| Раздел 1                           | 40 000   | 19 879   | 49,7   |
| Раздел 2                           | 2 423 617  | 919 348  | 37,9   |
| Раздел 3                           | 130 065  | 49 402   | 38,0   |
| <b>На пути к культуре<br/>мира</b> | <b>2 593 682</b>   | <b>988 629</b>   | <b>38,1</b>  |

### Компоненты трансдисциплинарного проекта, осуществляемого Сектором образования

#### Раздел 1 – Культура мира: повышение степени информированности и укрепление партнерства

41. ЮНЕСКО подготовила документ, содержащий анализ нормативных актов Организации в области права на образование. В этом документе рассматривается вся совокупность нормативных основ права на образование в его многочисленных аспектах,

что позволяет получить лучшее представление о деятельности ЮНЕСКО, особенно в том, что касается претворения в жизнь этих нормативных актов на национальном уровне.

42. Участие ЮНЕСКО в 23-й (внеочередной) сессии (14 августа – 1 сентября 2000 г., Женева) и в 24-й сессии (13 ноября – 1 декабря 2000 г., Женева) Комитета по экономическим, социальным и культурным правам (КЭСКП) способствовало активизации сотрудничества между этими двумя организациями в осуществлении права на образование, а также культурных прав. 12 ноября 2000 г. Генеральный директор направил председателю КЭСКП письмо в ответ на ее предложение об установлении между Комитетом и Исполнительным советом диалога в отношении политики мониторинга осуществления права на образование, особенно выполнения резолюции 30 С/15.

43. 26 августа 2000 г. в Сеуле состоялась церемония открытия Азиатско-тихоокеанского центра по образованию в интересах международного взаимопонимания и приуроченный к этому событию международный симпозиум. Главная задача Центра – создать форум, в рамках которого старшие должностные лица государств и видные деятели и специалисты в области образования всех стран Азиатско-Тихоокеанского региона могли бы взаимодействовать в целях установления общих партнерских связей, выработки широкого подхода к международному взаимопониманию и содействия просветительской деятельности, позволяющей сделать такое взаимопонимание реальностью жизни стран и народов.

## **Раздел 2 – Воспитание в духе культуры мира**

44. ЮНЕСКО, во взаимодействии с правительством Мали, выполняет функцию исполняющего учреждения в рамках проекта «Поддержка осуществлению десятилетней программы образования», который реализуется в Мали при финансировании со стороны ПРООН и рассчитан на пятилетний период. Одним из многочисленных направлений работы по проекту является воспитание в духе культуры мира. Мероприятия в этой области ставят целью включить в программы начальной и средней школы обучение понятиям, касающимся культуры мира. Проект осуществляется как в сельской местности, так и в городской среде и охватывает пересмотр школьных учебников, подготовку учителей и разработку педагогических материалов и пособий. По результатам расширенной национальной консультации принят национальный план действий по воспитанию в духе культуры мира и прав человека. Создан национальный комитет в составе представителей гражданского общества и политических и социальных учреждений. В его задачу будет входить координация всех мероприятий по содействию культуре мира, проводимых на национальном уровне в дополнение к уже предусмотренным по проекту. Кроме того, при Национальном педагогическом институте создана техническая группа «Образование и культура мира».

45. В рамках пилотного проекта «Образование в области прав человека и демократии в южной части Африки», осуществление которого при финансировании ДАНИДА было начато в сентябре 1997 г. в Зимбабве, Мозамбике и Намибии, был выпущен доклад о ходе работы. Проект позволил настолько повысить потенциал исполняющих его учреждений, что в Мозамбике и Намибии сотрудники этих учреждений в настоящее время сами проводят учебные занятия без помощи внешних экспертов, либо при их незначительном содействии.



46. Благодаря взносу Соединенных Штатов Америки ЮНЕСКО оказывает финансовую и техническую поддержку проекту по обучению в области прав человека и демократии в Косово. Местное финансирование проекта осуществляют различные государственные учреждения (ЮСЭЙД) и НПО (испанское отделение организации «Каритас», Барселонская организация «Plataforma x Kosovo», Финская группа по правам человека, Лига в защиту прав человека - Кан) при поддержке Миссии ООН по делам временной администрации в Косово (МООНВАК). Основные направления работы включают создание местного потенциала на основе Регионального педагогического института и перевод на албанский и боснийский языки материалов ЮНЕСКО по образованию в интересах мира, прав человека и демократии, включенных в набор «Практика гражданства».

47. Продолжается расширение сети Системы ассоциированных школ (САШ), в которой зарегистрировано 145 новых школ, а их общее число в настоящее время составляет 6 592. Коморские острова стали 166-й страной – участницей САШ. Главная цель проводимой работы заключается в усилении качественных аспектов развития сети. Мероприятия проводились по следующим направлениям: (i) создание национального потенциала сети САШ; (ii) подготовка и распространение информационно-просветительских справочных материалов; (iii) вклад сети САШ в проведение Международного года культуры мира и ненасильственное урегулирование конфликтов; (iv) разработка новых образовательных подходов в рамках межсекторальных флагманских проектов сети САШ.

48. В рамках проекта «Образование по вопросам всемирного наследия» достигнут заметный прогресс в опробовании и совершенствовании набора учебных материалов «Всемирное наследие в руках молодежи». Проведенный в сентябре 2000 г. предварительный обзор отзывов учителей, которые использовали этот набор в своей работе, свидетельствует о его полезности. Набор уже переведен на английский, арабский, испанский, французский и японский языки. В настоящее время готовятся китайская и русская версии, а также около 20 версий на национальных языках, которыми занимаются национальные комиссии по делам ЮНЕСКО при поддержке ЮНЕСКО, Норвежского агентства по сотрудничеству в целях развития и Фонда всемирного наследия.

49. Во второй половине 2000 г. значительное развитие и прочную основу получил финансируемый агентством НОРАД проект сети САШ «Отказ от молчания - преподавание в учебных заведениях причин и последствий трансатлантической работорговли», который является неотъемлемой частью проекта ЮНЕСКО «Невольничий путь». 30 июля – 6 августа 2000 г. в Билефельде (Германия) собрались более 150 преподавателей и студентов из более чем 40 стран для участия в первом занятии *Международной экологической летней школы «Храните чистоту нашей Земли»* в рамках совместного проекта ЮНЕСКО/сети САШ и Кампании за чистоту загородных территорий. Это занятие было организовано сетью САШ и Комиссией Германии по делам ЮНЕСКО.

50. 16 ноября 2000 г. состоялась пятая встреча в рамках всемирного коммуникационного проекта «Наше время», предназначенного для средних школ. В течение 24 часов 290 школ в 72 странах, используя Интернет, электронную почту, видео-конференционную и факсимильную связь, обменивались мнениями и идеями, обсуждали проблемы, проводили викторины и участвовали в играх, высказывали суждения и принимали

участие в творческих мероприятиях, разработанных и открытых для доступа на веб-сайте проекта «Время», центральной темой которого является культура мира.

51. В рамках работы по итогам третьей Международной конференции министров и руководящих работников, ответственных за физическое воспитание и спорт (МИНЕПС III), ЮНЕСКО оказывала государствам-членам поддержку в их усилиях по отражению и учету рекомендаций МИНЕПС III в соответствующих национальных планах и с этой целью проводила разъяснительную работу и осуществляла мониторинг на региональном уровне, в частности в рамках структуры СИГЕПС. Дальнейшие мероприятия по итогам этой работы были направлены на достижение конкретных результатов и включали: проведение, в сотрудничестве с Международной федерацией по спортивной медицине (ФИМС) Всемирного конгресса по спортивной медицине (декабрь 2000 г., Штаб-квартира ЮНЕСКО). В связи с Конгрессом было проведено совещание за круглым столом по борьбе с допингом с целью обсуждения путей и средств противодействия расширяющейся практике применения допинга (распространение информации, просветительская деятельность, обмен практическим опытом и знаниями, а также и эффективной практикой). В октябре 2000 г. СИГЕПС учредил Рабочую группу по борьбе с допингом, которая обеспечивает мониторинг и сотрудничество с соответствующими структурами и заинтересованными сторонами. Совместная группа по дальнейшим мерам борьбы с допингом, созданная ЮНЕСКО и Советом Европы (ноябрь 2000 г.), добивается принятия проекта международного документа по борьбе с допингом на основе положений Конвенции Совета Европы по борьбе с допингом.

52. Дополнительной мерой поддержки государств-членов в их усилиях по разработке и осуществлению языковой политики стало расширение на региональном уровне сети ЛИНГВАПАКС, решение о котором было принято на восьмой Конференции ЛИНГВАПАКС, состоявшейся в сентябре 2000 г. в Киеве (Украина). Цель заключалась в содействии преподаванию иностранных языков в странах восточной и западной Европы. Другим направлением этой работы стал проект создания Лингвистического института по региональным языкам Карибского бассейна (Гаити). Продолжалась работа по подготовке Доклада ЮНЕСКО о языках мира. Предварительная версия этого документа представлена в Штаб-квартире ЮНЕСКО Центром ЮНЕСКО – Страна Басков (Бильбао, Испания).

53. ЮНЕСКО продолжала содействовать разработке специализированных учебных материалов по языковой политике в сфере образования в рамках работы Центров ЮНЕСКО (подготовлены материалы для двуязычного преподавания в Боливии) и соответствующих кафедр ЮНЕСКО (Российская Федерация и Восточная Европа). Замечания Генерального директора по оценке проекта ЛИНГВАПАКС представлены в документе 161 EX/42, который выносится на рассмотрение нынешней сессии.

### **Раздел 3 - Поощрение межкультурного диалога**

54. ЮНЕСКО оказывала поддержку включению образования по межкультурным аспектам и правам человека в программы начальной и средней школ системы формального образования Албании. Проект ставит целью укрепление потенциала Министерства образования и науки и Института педагогических исследований; подготовку специалистов по анализу и пересмотру учебников, а также по преподаванию прав человека, и разработку новых учебных программ по подготовке

педагогических работников и студентов педагогических учебных заведений и составлению необходимых учебных материалов на албанском языке.

## **ИНСТИТУТЫ ЮНЕСКО В ОБЛАСТИ ОБРАЗОВАНИЯ**

### **Международное бюро просвещения ЮНЕСКО (МБП)**

|     | <b>Ассигновано по<br/>состоянию на<br/>31.12.2000 г.<br/>долл.</b> | <b>Израсходовано по<br/>состоянию на<br/>31.12.2000 г.<br/>долл.</b> | <b>Израсходовано по<br/>отношению к<br/>ассигнованному<br/>%</b> |
|-----|--|--|--|
| МБП | 4 876 000  | 2 438 000  | 50,0   |

55. В течение рассматриваемого периода МБП продолжало реорганизацию своей структуры. Мероприятия Бюро были сосредоточены на развитии региональных и субрегиональных сетей, создании платформы/обсерватории по изучению структур содержания и методов обучения, а также на подготовке 46-й сессии МКО. Осуществлен целый ряд оперативных проектов с целью приобретения государствами-членами необходимого практического опыта в решении проблем, связанных с обеспечением преподавания учебных программ в особых условиях.

56. Проведено несколько международных семинаров. В частности, МБП и Совет Центральной дирекции Национального управления народного образования (АНЕП, Уругвай) совместно организовали международный семинар «Педагогические кадры для работы с молодежью в странах Латинской Америки в XXI веке: проблемы, опыт и предложения по их начальной подготовке и непрерывному образованию» (август 2000 г., Мальдонадо, Уругвай). Совещание проходило с участием специалистов семи стран Южной Америки и в основном было посвящено квалификационным требованиям к преподавателям средней школы с учетом необходимых изменений в учебных программах этого уровня. Кроме того, при поддержке со стороны Национального института по вопросам качества и оценки (ИНСЕ – Испания) ЮНЕСКО организовала семинар по оценке реформ в области образования в средиземноморских странах (октябрь 2000 г., Мадрид), а также учебный семинар «Политика в области пересмотра учебных программ, процедуры разработки учебных программ, местные условия и проблемы XXI века» (октябрь 2000 г., Либревиль, Габон). Последний был организован совместно с Министерством национального образования Габона и проходил с участием девяти стран Центральной и Западной Африки. В ходе обсуждения в основном затрагивались следующие темы: стратегии преодоления тенденций низкой успеваемости, отказа от учебы, неграмотности и несоответствия содержания обучения требованиям профессиональной деятельности; включение всеобщих ценностных ориентаций в программы обучения и школьные учебники; потребности и возможности сотрудничества. Кроме того, в декабре 2000 г. в МБП по результатам поездки директора МБП в Приштину и на основе соглашения между МБП, отделением ЮНИСЕФ в Косово и Отделом образования и науки Миссии ООН по делам временной администрации в Косово (МООНВАК) был проведен интенсивный курс по разработке учебных программ в Косово. Основная цель курса заключалась в ознакомлении группы косовских специалистов, ответственных за разработку основ учебных программ и соответствующего плана действий, с принципами, подходами и методикой составления учебных программ и управления процессом их совершенствования.

**Международный институт планирования образования ЮНЕСКО (МИПО)**

|      | <b>Ассигновано по<br/>состоянию на<br/>31.12.2000 г.<br/>долл.</b> | <b>Израсходовано по<br/>состоянию на<br/>31.12.2000 г.<br/>долл.</b> | <b>Израсходовано по<br/>отношению к<br/>ассигнованному<br/>%</b> |
|------|--|--|--|
| МИПО | 5 406 000  | 2 709 780  | 50,1   |

57. Во второй сессии текущего двухлетнего периода, приняли участие 42 стажера (полный рабочий день) из 34 различных стран. Кроме того, Институт пригласил 6 стажеров (неполный рабочий день) для ознакомления с некоторыми разделами и модулями в рамках программы подготовки. Помимо этого, в период с 1 июля по 31 декабря 2000 г. были организованы 7 краткосрочных курсов интенсивной подготовки, в которых приняли участие 183 стажера; были также проведены 5 семинаров, в которых приняли участие 367 специалистов.

58. В области научных исследований МИПО осуществляет четыре научно-исследовательские программы. В течение второго полугодия 2000 г. были осуществлены заключительные фазы программы по повышению качества базового образования; при этом географический охват программы был расширен путем включения стран Латинской Америки. Было продолжено осуществление проекта по политике и стратегии в области среднего образования и завершено исследование по дистанционному образованию. Были полностью выполнены программы по стратегиям в области образования и подготовки кадров для групп населения, находящихся в наиболее неблагоприятных условиях, а также по вопросам эффективной организации, управления и финансирования этой деятельности. Были опубликованы результаты 11 тематических исследований и проведены 4 научно-практических семинара.

59. Что касается объединений и сетей, ассоциированных с МИПО, то во второй половине 2000 г. 12 стран, входящих в Консорциум южной части Африки по контролю качества образования (САКМЕК), завершили сбор основных данных в рамках проекта САКМЕК по политике в области среднего образования. Подобный широкомасштабный сбор данных включал оценку успеваемости учащихся и работы их преподавателей в области распространения грамотности и математических знаний. Предполагается, что около 50 000 учащихся, 5 000 преподавателей, 2 500 директоров начальных школ в субрегионе южной части Африки примут участие в сборе данных в рамках этого проекта. Во втором полугодии 2000 г. МИПО подготовил четвертое совещание участников сети, которое состоялось в сентябре 2000 г. в Шанхае (Китайская Народная Республика). Среди других мероприятий – организация двух курсов в тесном сотрудничестве с участвующими учебными заведениями, соответственно в Корее и в Малайзии. В начале 2001 г. будет завершен и опубликован заключительный доклад ежегодного заседания Международной рабочей группы по образованию, которое состоялось 14-16 июня 2000 г. во Флоренции.

60. Наконец, были проведены оперативные мероприятия по укреплению национальных потенциалов в области планирования и управления образованием в Палестине, на Гаити, в Мали, Доминиканской Республике, Кот-д'Ивуаре, Мавритании, Марокко, Аргентине, Колумбии и Мексике.

### Институт ЮНЕСКО по образованию (ИЮО)

|     | Ассигновано по<br>состоянию на<br>31.12.2000 г.<br>долл. | Израсходовано по<br>состоянию на<br>31.12.2000 г.<br>долл. | Израсходовано по<br>отношению к<br>ассигнованному<br>% |
|-----|--|--|--|
| ИЮО | 2 090 000  | 1 058 900  | 50,7   |

61. В течение рассматриваемого периода новый директор ИЮО приступил к обзору существующих проектов. В результате традиционный подход к проектам был заменен программным подходом, носящим в большей степени стратегический характер, в рамках которого проекты были объединены в четыре тематические группы. Эти группы, разрабатывавшиеся в консультации с персоналом, Советом управляющих и другими участниками, которых интересуют вопросы образования на протяжении всей жизни и образования взрослых, определяют основные направления деятельности ИЮО.

62. В рамках Тематической группы 1 «Обучение на протяжении всей жизни в различных культурных контекстах: от закладки фундамента до расширения творческого участия», выступая в качестве ведущего учреждения ЮНЕСКО в области образования на протяжении всей жизни, ИЮО и Национальная комиссия по делам ЮНЕСКО Германии, в сотрудничестве со Всемирным банком и Немецким фондом международного развития (DSE), организовали в рамках ЭКСПО-2000 Глобальный диалог по теме «Формирование обучающихся обществ – знания, информация и человеческое развитие» (Ганновер, 6-8 сентября 2000 г.). Институт организовал также международное совещание за круглым столом по новым проблемам образования на протяжении всей жизни в условиях глобализации (27-29 ноября 2000 г.) с целью проведения всеобъемлющего комплексного анализа положения дел и направления развития в области образования на протяжении всей жизни. При этом обсуждались следующие темы: гибкость границ возможностей человеческого мозга, культурное разнообразие, социальная интеграция, использование информационных и коммуникационных технологий, а также взаимосвязь между образованием и качеством жизни; обсуждались также новые нетрадиционные стратегии в области образования на протяжении всей жизни.

63. Для того, чтобы эта глобальная перспектива приобрела устойчивый и стабильный характер, были организованы два региональных научно-практических семинара («Совместное исследование ИЮО-ПРОАП по перспективам и практике образования на протяжении всей жизни в регионе Азии и Тихого океана» и «Образование взрослых в странах Центральной Африки: оценка и перспективы на будущее»). Наконец, была подготовлена первая монография ЮНЕСКО/ИЮО *«Программы, для представителей разных поколений: государственная политика и воздействие результатов научных исследований; международная перспектива»*, которая была опубликована совместно с фондом Бет Джонсон (Соединенное Королевство). В ноябре 2000 г. в Токио был организован международный совместный семинар ЮНЕСКО-НИЕР, полностью финансируемый Национальным институтом исследований в области образования (Токио, Япония-НИЕР), в котором приняли участие научные работники, готовившие *«совместное исследование ИЮО-НИЕР по вопросам образования на протяжении всей жизни в эру информации: транснациональное исследование по медиаграмотности в преддверии общества знаний»*. На семинаре были сформулированы рекомендации,

направленные на улучшение доступа к информационным и коммуникационным технологиям и проведение дальнейших исследований в области медиаграмотности.

64. То внимание, которое уделяет ИЮО созданию потенциалов для построения обучающихся обществ (Тематическая группа 2), нашло свое отражение в предоставлении консультационных, технических услуг и рекомендаций на национальном, региональном и международном уровнях государствам-членам и гражданскому обществу. В Косово, например, Институт оказывает поддержку разработке стратегий в области образования подростков, а в октябре и декабре, в рамках проекта по образованию в области профилактики ВИЧ/СПИДа, были организованы два учебно-практических семинара по разработке учебных материалов с учетом гендерной проблематики соответственно для стран Азии и Африки.

65. В рамках мандата ИЮО в области деятельности по итогам КОНФИНТЕА V (Тематическая группа 3) одной из конкретных инициатив Института стало проведение в пяти странах исследования на тему «Образование взрослых и мир труда: неформальная экономика, молодежь, не охваченная школьным образованием, и сокращение масштабов нищеты». ИЮО готовится также к проведению Международной недели по образованию взрослых (в соответствии с основной рекомендацией конференции КОНФИНТЕА V, состоявшейся в сентябре 2000 г.). Наконец, в рамках Тематической группы 4, касающейся структуризированной разъяснительной работы с использованием творческого маркетинга, коммуникации и документации, ИЮО повысил уровень оказываемой им поддержки и выпустил ряд публикаций.

#### **Институт ЮНЕСКО по информационным технологиям в образовании (ИИТО)**

|      | <b>Ассигновано по<br/>состоянию на<br/>31.12.2000 г.<br/>долл.</b> | <b>Израсходовано по<br/>состоянию на<br/>31.12.2000 г.<br/>долл.</b> | <b>Израсходовано по<br/>отношению к<br/>ассигнованному<br/>%</b> |
|------|--|--|--|
| ИИТО | 1 200 000  | 596 297  | 49,7   |

66. В области мероприятий ИИТО по подготовке кадров достигнут определенный прогресс. На международном научном семинаре на тему «Подготовка преподавателей к работе в условиях информационного общества» (Москва, июль 2000 г.), в котором приняли участие эксперты из 12 стран, были определены структура, содержание, основные целевые группы и другие параметры программы ИИТО в области образования. Институт создал также 6 международных рабочих групп и начал подготовку к проведению семинара высокого уровня для лиц, ответственных за принятие решений, на тему «*От политических решений к внедрению ИКТ в образование*»; кроме того были разработаны 5 специализированных учебных модулей («ИКТ в начальном образовании», «ИКТ в дистанционном образовании», «ИКТ в образовании для лиц с особыми потребностями», «Использование сети Интернет в образовании» и «Мультимедиа в образовании»), а также соответствующие наборы учебных материалов. В ходе двухдневных учебно-практических семинаров ИИТО, 130 педагогов прошли подготовку в области использования ИКТ в образовании (60 в Чешской Республике и 70 в Российской Федерации). С помощью компаний

«Эпл» и IBM в Институте были оборудованы два компьютерных класса, которые используются в учебно-демонстрационных целях.

67. Основными направлениями научно-исследовательской деятельности ИИТО было проведение исследований и сбор материалов в целях создания базы данных «ИКТ в образовании: современное состояние, потребности и перспективы» для системы информации ИИТО. К концу 2000 г. база данных ИИТО насчитывала более 600 информационных материалов на 5 языках, доступ к которым во всем мире обеспечивается в режиме «онлайн». Все пользователи получили в свое распоряжение механизм дальнейшего пополнения базы данных. Были завершены, опубликованы и подготовлены для распространения в государствах-членах в письменном виде и через веб-сайт ИИТО аналитические обзоры «*Дистанционное образование в информационном обществе: политика, повышение квалификации и педагогика*» и «*Использование ИКТ в области образования лиц с особыми потребностями*». Были проведены исследования о целесообразности осуществления двух национальных пилотных проектов: «*Переподготовка школьных учителей в области использования ИКТ в образовании*» в Российской Федерации и «*Дистанционное образование для сельских школ*» в Казахстане, подготовлены условия для их реализации.

68. К концу 2000 г. в 30 государствах-членах были созданы национальные координационные центры ИИТО. Первое рабочее совещание, посвященное мероприятиям по сотрудничеству европейских национальных координационных центров с ИИТО, было проведено в октябре в Праге (Чешская Республика). В этом совещании приняли участие представители 9 национальных координационных центров. Была подготовлена и начала осуществляться программа расширения сотрудничества и разработки интерактивной международной сети. Кроме того, начал выходить ежеквартальный бюллетень «ИТО Newsletter» («Информационный бюллетень ИИТО»), а в государствах - членах ЮНЕСКО были распространены 9 других публикаций ИИТО (аналитические обзоры, заключительные доклады и собранные материалы).

#### **Международный институт ЮНЕСКО по высшему образованию в Латинской Америке и Карибском бассейне (ИЕСАЛК)**

|        | <b>Ассигновано по состоянию на 31.12.2000 г.</b><br>долл. | <b>Израсходовано по состоянию на 31.12.2000 г.</b><br>долл. | <b>Израсходовано по отношению к ассигнованному</b><br>% |
|--------|---|---|---|
| ИЕСАЛК | 2 375 000   | 1 319 800   | 55,6  |

69. Программа продвинутой подготовки в области высшего образования в Латинской Америке и Карибском бассейне, подготовленная ИЕСАЛК совместно с кафедрами и сетями, функционирующими в области высшего образования в регионе, вызвала большой интерес в государствах-членах, университетах и других высших учебных заведениях на всем континенте. В этой связи в различных государствах-членах был организован ряд курсов и семинаров. В рамках своей программы консультаций по вопросам аккредитации высших учебных заведений и их оценке и в соответствии с пятилетним планом развития высших учебных заведений, известным как «Пилотный план действий ИЕСАЛК-УАХМС в целях преобразования, 2000-2004 гг.», ИЕСАЛК

предоставил техническую и финансовую поддержку этому проекту в целях реформирования учебных программ 26 курсов, которые были организованы этим Институтом и обучение на которых завершается присвоением дипломов. Была проведена также четвертая консультативная миссия для оценки достигнутого прогресса и создания нового варианта совместного рабочего плана на 2001 г., при участии руководителей учебных заведений. ИЕСАЛК способствовал разработке новой модели оценки деятельности учебных заведений, которая использовалась в Центральном университете Венесуэлы (ЦУВ-Венесуэла) и в университете УДЕЛАР (Уругвай). В рамках деятельности в развитие итогов Дакарского форума по образованию для всех ИЕСАЛК оказал интеллектуальную, материально-техническую и оперативную поддержку проводившейся в сотрудничестве с ОРЕАЛК миссии консультанта по подготовке оценки и внесению предложений, касающихся Плана развития образования в Венесуэле. Служба информации и документации ИЕСАЛК, а также издательский отдел играют все более активную роль как в подготовке справочных и библиографических материалов для курсов продвинутой подготовки, так и в распространении результатов научных исследований, полученных благодаря возросшей активности учреждений, участвующих в подготовке кадров, проведении научных исследований и осуществлении программ приглашенных преподавателей. Веб-сайт, созданный Службой информации и документации (СИД), позволяет пользователям получить доступ в режиме «онлайн» к базе данных СИД через Интернет, удовлетворяя тем самым потребности в доступе к информации в области высшего образования.

**Международный институт ЮНЕСКО по созданию потенциала в Африке (ИИКБА)**

|       | <b>Ассигновано по<br/>состоянию на<br/>31.12.2000 г.<br/>долл.</b> | <b>Израсходовано по<br/>состоянию на<br/>31.12.2000 г.<br/>долл.</b> | <b>Израсходовано по<br/>отношению к<br/>ассигнованному<br/>%</b> |
|-------|--|--|--|
| ИИКБА | 1 300 000  | 663 278  | 51,0   |

70. Семинар, в котором приняли участие представители семи стран, положил начало созданию сети подготовки преподавателей. Для развития этой сети были определены соответствующие учебные заведения и установлены контакты с девятью странами северной, западной, восточной и южной частей Африки. Был подготовлен и разослан подробный вопросник, касающийся оценки потребностей использования электронной библиотеки, участия в программах подготовки в области дистанционного образования и организации диалога по проблемам и задачам, представляющим взаимный интерес. Либерия была обозначена как одна из девяти стран, входящих в сеть, которой требуется срочная помощь, после чего незамедлительно началась работа по оказанию поддержки в деле создания сети, проводившаяся совместно с Университетом Либерии в качестве координационного учреждения.

71. Электронная библиотека, являющаяся одним из элементов сети ИИКБА по подготовке преподавателей, создает информационное наполнение сети в области математики, естественных наук и языков (на английском и французском языках). Был подготовлен, выпущен на CD-ROM и впоследствии распространен среди пользователей сборник материалов по математике, естественным наукам и языкам (английский).



Электронная библиотека предоставляет подборку ключевых текстов, методологических материалов и планов занятий по различным дисциплинам.

72. В области дистанционного образования начала осуществляться программа сотрудничества с Национальным открытым университетом им. Индиры Ганди (ИГНОУ), цель которой - создание потенциала педагогических учебных заведений в государствах-членах. В настоящее время в рамках этой программы обучаются 61 стажер из Эфиопии и Либерии для получения послеуниверситетского диплома в области дистанционного образования. В Эфиопии и Либерии были организованы два семинара по консультированию. В июле 2001 г. намечено проведение третьего такого семинара, в котором примут участие 45 стажеров из Эфиопии, Либерии и Мадагаскара.

73. В Эфиопии был осуществлен пилотный проект в рамках экспериментальной программы подготовки преподавателей для классов, состоящих из учащихся различного уровня обучения, финансировавшийся правительством Норвегии. Цель этого проекта – разработать рабочие модели обеспечения высококачественного образования в небольших школах, расположенных в отдаленных сельских районах, в непосредственной близости от места проживания детей. Разработчики учебных программ и преподаватели педагогических учебных заведений прошли подготовку в области составления учебных пособий. В рамках этого проекта предусматриваются разработка учебников для преподавателей и учащихся, оборудование и обновление классных помещений с использованием имеющихся на месте материалов, а также подготовка педагогического персонала к работе в классах, состоящих из учащихся различных уровней обучения. Был создан веб-сайт ИИКБА [www.unesco-iicba.org](http://www.unesco-iicba.org).

**КРУПНАЯ ПРОГРАММА II  
НАУКА НА СЛУЖБЕ РАЗВИТИЯ**

**II.1 ПРОДВИЖЕНИЕ, ПЕРЕДАЧА И СОВМЕСТНОЕ ИСПОЛЬЗОВАНИЕ  
НАУЧНЫХ ЗНАНИЙ**

|   | <b>Ассигновано по<br/>состоянию на<br/>31.12.2000 г.<br/>долл.</b> | <b>Израсходовано по<br/>состоянию на<br/>31.12.2000 г.<br/>долл.</b> | <b>Израсходовано<br/>по отношению к<br/>ассигнованному<br/>%</b> |
|---|--|--|--|
| Деятельность по итогам<br>Всемирной конференции<br>по науке | 952 927  | 443 924  | 46,6   |
| II.1.1  | 8 798 100  | 3 804 347  | 43,2   |
| II.1.2  | 2 589 400  | 925 700  | 35,7   |
| <b>Программа II.1</b>                                       | <b>12 340 427</b>  | <b>5 173 971</b>   | <b>41,9</b>  |

**Деятельность по итогам Всемирной конференции по науке**

74. В Бейруте (ноябрь) состоялось региональное совещание, участники которого приняли решение создать в Ливане в качестве неправительственного органа Арабскую академию наук. Цель Академии – поставить знания и опыт арабских ученых всего мира на службу правительств арабских стран путем предоставления независимых научных консультаций в поддержку принятия решений по таким вопросам, в отношении которых научные знания могут иметь решающее значение.

**Программа УНИСПАР (партнерство «университет-промышленность-наука»)**

75. В целях обеспечения дальнейшей деятельности по итогам Всемирной конференции по науке и обмена опытом в области сотрудничества между университетами и промышленностью в Бейруте (ноябрь) совместно с АНТМ и КОСТЕД-АраБн был организован международный семинар «*Научно-технологическое предпринимательство в университетах и исследовательских учреждениях*». Первостепенное внимание было уделено необходимости формирования духа предпринимательства с помощью образования, а также важной роли фундаментальных исследований в области биотехнологии для региона арабских государств. В настоящее время издаются шесть комплектов учебных материалов УНИСПАР по теме «Нововведения в целях развития» (нововведения, «инкубаторы» технологии, консультативные центры, руководство эксплуатацией, глобализация, гендерные показатели) и продолжается осуществление соответствующих мероприятий, включая обновление веб-сайта УНИСПАР.

76. Что касается **сотрудничества в целях развития в области науки**, то Бюро ЮНЕСКО в Хараре совместно с национальной комиссией Зимбабве по делам ЮНЕСКО и Министерством высшего образования и технологии разработали национальную научно-технологическую политику для Зимбабве, которая, как ожидается, будет служить образцом для стран южной части Африки, а в дальнейшем и для других стран африканского континента. ЮНЕСКО предоставила людские и

финансовые ресурсы с целью оказания содействия местным властям в определении целей, задач, концепции и миссии этой национальной политики.

### **II.1.1 Продвижение, передача и совместное использование знаний в области фундаментальных и инженерных наук**

77. ЮНЕСКО продолжала свою деятельность в поддержку совершенствования университетского научного и инженерного образования. ЮНЕСКО участвовала в организации Всемирного конвента инженеров (Ганновер, июнь) и в деятельности по его итогам с целью содействия развитию инженерных наук и инженерного образования путем расширения сотрудничества с международными, региональными и национальными инженерными организациями и между ними. Первостепенное внимание уделялось также вопросам равенства мужчин и женщин и вкладу инженерных наук и технологии в борьбу с нищетой. Бюро ЮНЕСКО в Найроби продолжало оказывать содействие развитию сотрудничества между учебными заведениями, в качестве стратегии укрепления научного и инженерного образования. В связи с этим было предоставлено четыре гранта для обмена сотрудниками между учреждениями и для повышения уровня преподавания на послеуниверситетском уровне. Такое региональное сотрудничество в области преподавания вызывает живой интерес, о чем свидетельствует большое число заявок на стипендии для обмена сотрудниками.

78. В Габороне (Ботсвана) в августе состоялось совещание группы африканских экспертов по вопросам финансирования и управления инженерным образованием. В нем приняли участие тридцать человек, в том числе деканы факультетов инженерных наук и проректоры из нескольких африканских университетов.

79. В целях содействия сотрудничеству в области научных исследований и подготовки кадров по математике, физике и химии продолжалась работа по проекту СЕЗАМЕ (Синхронный свет в экспериментальной и прикладной науке на Ближнем Востоке), который при поддержке со стороны ЮНЕСКО разрабатывается одиннадцатью правительственными членами временного совета СЕЗАМЕ, представляющими регионы Ближнего Востока и Средиземноморья. В Ереване (Армения) в ноябре состоялось четвертое совещание Временного совета, а в сентябре и декабре были организованы две учебные сессии – одна для ученых и инженеров по оборудованию СЕЗАМЕ, а другая – по исследованиям в области материалов.

80. В отчетный период Международный центр теоретической физики им. Абду Салама (МЦТФ) организовал курсы продвинутой подготовки, школы и учебно-практические семинары (всего 24), в которых участвовали около 1 000 ученых и математиков из развивающихся стран. В тесном сотрудничестве с Международным союзом теоретической и прикладной химии (МСТПХ) были организованы восемь курсов продвинутой подготовки, и более 500 ученых прошли подготовку по различным программам в области химии. Особое внимание уделялось учету новых тенденций в практической лабораторной работе, а также новым дидактическим материалам.

81. В регионе Африки основное внимание по-прежнему уделялось содействию обмену научными идеями и знаниями посредством участия ученых в научных совещаниях высокого уровня в областях математики, физики и химии. В связи с этим ЮНЕСКО оказала поддержку Международной конференции по математике, которую организовала Ассоциация математических наук южной части Африки (САМСА) в Свазиленде. Совместно с Химическим обществом Западной Африки (С.О.А-ХИМ)

ЮНЕСКО организовала в Конакри (Гвинея, июль-август) научное совещание по теме «Химия, сельское хозяйство и развитие» для участников из франкоязычных стран Западной Африки.

82. Содействие созданию исследовательского потенциала в области биологических наук и биотехнологий оказывалось по нескольким направлениям. В области биологических наук и биотехнологий были организованы шесть курсов продвинутой подготовки ЮНЕСКО/МОИК и два курса ЮНЕСКО/МОИМ, а также международные симпозиумы в Болгарии, Индии, Италии, Китае, Чешской Республике и Чили (2), в которых приняли участие примерно 80 молодых ученых из развивающихся стран, что позволило им ознакомиться с новыми достижениями в областях исследования клетки и нейробиологии. В рамках сети ЮНЕСКО по молекулярной и клеточной биологии (МКБН) было предоставлено 12 исследовательских стипендий и организовано 7 исследовательских проектов для молодых ученых из развивающихся стран с целью проведения исследований и прохождения подготовки в области молекулярной биологии, а также выделено 2 пособия для поездок через Бюро ЮНЕСКО в Венеции и Москве. Кроме того, была оказана поддержка в организации 3 международных совещаний и семинаров в Малайзии, Соединенном Королевстве и Южной Африке в таких областях, как исследование свободных радикалов, питательные микроэлементы, здоровье и генетика.

83. В отчетный период на биотехнологические исследования, касающиеся растений, водной среды, окружающей среды и микробов было предоставлено 13 краткосрочных стипендий ЮНЕСКО/МИРСЕН и 20 стипендий ЮНЕСКО/Совета по деятельности в области биотехнологии (БАК). Была оказана помощь в организации 3 учебных курсов и 3 международных совещаний в Венесуэле, Египте, Индии, Китае, Сенегале и Южной Африке.

84. Бюро ЮНЕСКО в Монтевидео осуществило внешнюю оценку эффективности и процесса сотрудничества между ЮНЕСКО и сетью исследований в области фундаментальных наук в Латинской Америке (1994-1999 гг.) с целью развития сотрудничества ЮНЕСКО с научно-исследовательскими сетями и с другими НПО. В рамках сотрудничества ЮНЕСКО с Red-CienciA это бюро также провело страновую оценку учреждений, специализирующихся в области биологических наук в Латинской Америке в целях развития биологических наук в Центральной Америке и распространения результатов исследований и достижений академических групп.

85. В рамках Всемирной программы по солнечной энергии (1996-2005 гг.) ЮНЕСКО разработала документ «Всемирная программа по солнечной энергии на 1996-2005 гг.: Африка – механизмы осуществления (описание)» и разослала его национальным органам в Африке. Участие ЮНЕСКО в работе форумов «Предпринимательская деятельность и инвестиции в области возобновляемых источников энергии и эффективное использование энергии в странах Азии и Тихого океана» (Куала-Лумпур, Малайзия, 4-7 сентября 2000 г.) и «Предпринимательская деятельность и инвестиции в области возобновляемых источников энергии в арабских странах» (Маскат, Султанат Оман, ноябрь), продемонстрировало преимущества взаимодействия между лицами, ответственными за разработку политики, инвесторами, исследователями и специалистами в области возобновляемых источников энергии, особенно в странах Азии и Тихого океана и в арабских государствах. Другой семинар «Предпринимательская деятельность и инвестиции в области возобновляемых источников энергии и

эффективное использование энергии на островах Тихого океана», также организованный ЮНЕСКО, заложил основу для разработки проекта по возобновляемым источникам энергии для островов Тихого океана.

86. ЮНЕСКО также активно участвовала в подготовке совещания «Содействие использованию возобновляемых источников энергии в Африке» (Ниамей, Республика Нигер, январь 2001 г.) и форума «Предпринимательская деятельность и инвестиции в области возобновляемых источников энергии в Средиземноморье», который планируется организовать в Марракеше, Марокко, в мае 2001 г. На совещании в Ниамее обсуждались следующие главные темы: (а) политика в области образования и подготовки специалистов по возобновляемым источникам энергии; (б) децентрализация электрификации в сельских районах и охрана окружающей среды; (с) использование возобновляемых источников энергии в целях развития.

87. В июле в Штаб-квартире ЮНЕСКО состоялась 12-я сессия ежегодной летней школы ЮНЕСКО «Электрификация сельских и удаленных районов с использованием солнечной энергии» для франкоязычных стран, в которой приняли участие 20 экспертов в этой области из 8 государств-членов. Кроме того, в октябре в Хараре (Зимбабве) была организована вторая летняя школа ЮНЕСКО для англоязычных стран Африки «Солнечная энергия для электрификации сельских районов», в рамках которой прошли обучение 33 молодых инженера, руководителя проектов и технических специалиста) из 7 стран региона САДК. Были выпущены два учебных пособия по возобновляемым источникам энергии, подготовленные главным образом на основе наиболее эффективной практики и технического опыта организаций, работающих в этой области, с целью их широкого использования в южной части Африки.

88. ЮНЕСКО координировала организацию в ноябре в Ломбоке (Индонезия) учебного курса по системам использованием солнечной энергии в бытовых целях, проводившегося совместно с Агентством по оценке и использованию технологии (ВРРТ). Мадагаскару была оказана помощь в создании «солнечной деревни», включая электрификацию общественных зданий с помощью фотоэлектрических систем, а также обучение жителей деревни эксплуатации оборудования. Этот проект был завершен в ноябре 2000 г. и правительство Мадагаскара обратилось с просьбой о его расширении. Была также достигнута договоренность с Национальным исследовательским центром в Рогбане в Конакри (Гвинея) об осуществлении демонстрационного проекта по электрификации сельских районов в западно-африканской стране на базе использования солнечной энергии.

89. В тесном сотрудничестве с тремя бизнес-школами в Китае и с Международным институтом совершенствования управления в Швейцарии был осуществлен финансируемый на средства ПРООН пилотный проект ЮНЕСКО СК по чистым технологиям производства в Китае. Выражается надежда, что это пилотное мероприятие будет использоваться в качестве базового исследования для осуществления в Китае крупномасштабных программ Организации Объединенных Наций по совершенствованию экологического образования в бизнес-школах.

### **II.1.2 Продвижение, передача и совместное использование знаний в области социальных и гуманитарных наук**

90. Поставленная цель значительно обновить учебные и исследовательские программы и методы была достигнута за счет дальнейшего расширения и укрепления

действующих университетских сетей, таких, как сеть УНИТВИН по вопросам вынужденной миграции, к которой недавно присоединился Американский университет в Каире (Египет), объединенная сеть ВОЗ/ЮНЕСКО «Университеты и здоровье населения, проживающего в неблагоприятных условиях», в которую вошли 17 университетов из всех регионов и целевая инициатива «Университет-НПО».

91. Недавно созданные кафедры ЮНЕСКО по подготовке специалистов в области устойчивого развития в университете Мишеля де Монтэня-Бордо 3 (Франция) и на факультетах университета «Нотр-Дам де ля пэ» в Намюре (Бельгия), содействовали развитию университетского сотрудничества по линии Север-Юг и стимулировали новый диалог между учеными и практиками, примером чего является недавно опубликованный учебник «Практика местного развития». В результате реорганизации веб-сайта “SHS-UNESCO Chairs” («кафедры ЮНЕСКО-Социальные и гуманитарные науки») была усилена электронная взаимосвязь. В рамках программы МОСТ продолжалось оказание поддержки молодым ученым в области социальных наук посредством присуждения премии МОСТ за докторскую диссертацию. Группа кандидатов на получение такой премии примет участие в учебном семинаре МОСТ, инструкторами на котором будут члены Научного руководящего комитета МОСТ и другие исследователи МОСТ.

92. Подписано общее соглашение о сотрудничестве с Международным союзом архитекторов (МСА) для создания межрегионального комитета по утверждению норм с целью адаптации хартии архитектурного образования МСА/ЮНЕСКО к требованиям региональных сетей, учебных заведений и университетов. Премии ЮНЕСКО в области ландшафтной архитектуры были присуждены учащимся Школы планировки и архитектуры в Дели, а премия ЮНЕСКО по архитектуре была присуждена молодому китайскому архитектору из Пекина. В Сфаксе (Тунис) и Ресистенсии (Аргентина) были организованы два региональных семинара, которые способствовали укреплению исследовательской группы, работающей по теме «Промежуточные города и глобальная урбанизация»; третий семинар должен состояться в Бейруте (Ливан) в мае 2001 г. В семинарах для молодых планировщиков, организованных на строительных объектах в Канкуне (Мексика), участвовало много специалистов из развивающихся стран, причем 30% из них составляли женщины.

93. Продолжалась ежеквартальная публикация на шести языках *Международного журнала социальных наук*, различные номера которого были посвящены следующим темам: № 165, сентябрь 2000 г. – «Международная миграция в 2000 г.»; № 166, декабрь 2000 г. – «Дискуссии по проблемам развития: за рамками вашингтонской договоренности»; № 167, март 2001 г. – «Федерализм»; № 168, июнь 2001 г. – «Наука и ее культуры». Центр обмена информацией программы МОСТ оказывал поддержку специалистам в изучении этнических конфликтов в странах Африки, Восточной Европы и Центральной Азии. Кроме того, центр обмена информацией программы МОСТ пополнился подборкой статей по языковым правам из законодательств всех стран мира в связи с темой программы МОСТ по многоэтническим и поликультурным обществам». Второй номер электронного журнала МОСТ по поликультурным обществам был посвящен теме «Управление религиозным разнообразием в глобальном контексте». В числе основных мероприятий Центра документации Сектора социальных и гуманитарных наук можно назвать следующие: обновление интернетовской версии банка данных ДАРЕ, обновление банка данных о периодических изданиях по социальным наукам в сети Интернет, и публикация CD-ROM «Базы данных ЮНЕСКО», издание 2000 г.

Ведется работа по созданию интернетовской базы данных об институтах по правам человека и готовится публикация «Всемирный справочник исследовательских и учебных учреждений по правам человека», издание 2001 г., в котором основное внимание уделяется Международному году мобилизации усилий для борьбы против расизма, расовой дискриминации, ксенофобии и связанной с ними нетерпимости.

## II.2 НАУКА, ОКРУЖАЮЩАЯ СРЕДА И СОЦИАЛЬНО-ЭКОНОМИЧЕСКОЕ РАЗВИТИЕ

|   | Ассигновано по<br>состоянию на<br>31.12.2000 г.<br>долл. | Израсходовано по<br>состоянию на<br>31.12.2000 г.<br>долл. | Израсходовано<br>по отношению к<br>ассигнованному<br>% |
|---|--|--|--|
| Содействие по применению комплексных подходов к проблемам окружающей среды и развития         | 203 700  | 85 253   | 41,9   |
| II.2.1  | 1 695 325  | 810 442  | 47,8   |
| II.2.2  | 2 626 703  | 1 096 884  | 41,8   |
| II.2.3  | 2 276 803  | 1 079 791  | 47,4   |
| Окружающая среда и развитие в прибрежных районах и на малых островах                          | 1 233 107  | 481 345  | 39,0   |
| Развитие людских ресурсов в интересах обеспечения устойчивых условий в бассейне Тихого океана | 258 000  | 129 000  | 50,0   |
| II.2.4  | 2 258 800  | 1 058 834  | 46,9   |
| II.2.5  | 234 305  | 850 825  | 36,3   |
| Города: управление социальными преобразованиями и рациональное использование окружающей среды | 290 007  | 99 844   | 34,4   |
| <b>Программа II.2</b>   | <b>13 185 495</b>  | <b>5 692 218</b>   | <b>43,2</b>  |

### Содействие применению комплексных подходов к проблемам окружающей среды и развития

#### II.2.1 Науки о Земле, управление земными системами и уменьшение опасности стихийных бедствий

94. Во втором полугодии 2000 г. в рамках 45 проектов Международной программы геологической корреляции (МПК) продолжалось осуществление мероприятий в области научных исследований и сотрудничества по проблемам, касающимся Земли и ее ресурсов. В Рио-де-Жанейро, Бразилия, 6-17 августа состоялся 31-й Международный геологический конгресс (МКГ) по теме «Геология и устойчивое развитие: проблемы третьего тысячелетия», в котором приняли участие представители МПК, ГАРС

(Программы использования дистанционного зондирования в геологии), ММПИ (Программы по моделированию месторождений полезных ископаемых), проектов «Геологическая карта» и «Стратиграфическая карта». В этой связи в рамках 23 отдельных проектов МПГК состоялись ежегодные совещания, семинары и специальные сессии. На ГЕОЭКСПО МГК был организован выставочный стенд, знакомящий с мероприятиями Сектора естественных наук ЮНЕСКО, в частности с программой МПГК.

95. Программы Отдела наук о Земле, связанные с внедрением современных технологий, а именно: ГАРС (Программы использования дистанционного зондирования в геологии), сети ПАНГИС и САНГИС по модернизации обработки геологических данных, соответственно в Африке и Юго-Восточной Азии, и ММПИ (Программа по моделированию месторождений полезных ископаемых), способствовали укреплению сотрудничества Север-Юг и Юг-Юг в области использования современных технологий. Эти программы содействовали повышению эффективности геонаучных институтов в развивающихся странах в области разведки и разработки ресурсов полезных ископаемых и использования геологической информации в целях устойчивого социально-экономического развития. Кроме того, во Франции были организованы мероприятия по подготовке кадров, а в Марокко и Сирии состоялись региональные консультативные совещания для региона арабских государств. В сотрудничестве с космическими агентствами в ЮНЕСКО в рамках Глобальной системы наблюдений за океаном (ГСНО) было организовано первое консультативное совещание по разработке тематического исследования «Геонауки и стихийные и антропогенные бедствия». Укрепление сети ПАНГИС в ряде стран Африки обеспечивалось путем организации учебных мероприятий, таких, как проводившийся в полевых условиях региональный учебно-практический семинар «Структуральное картирование геологических поднятий в Южной Танзании и Центральной Уганде» (сентябрь), а также посредством совершенствования аппаратного и программного обеспечения. В рамках сети САНГИС в 11 странах Юго-Восточной Азии было проведено обследование приоритетов, касающихся модернизации обработки геоданных и возможностей передачи геологической информации лицам, ответственными за принятие решений.

96. В рамках деятельности по созданию потенциала в области наук о Земле и управления геологическими процессами с целью повышения уровня и квалификации специалистов в развивающихся странах были организованы 10 курсов для примерно 350 участников по таким темам, как геология, геохимия, геофизика и ликвидация или уменьшение негативных последствий использования невозобновляемых природных ресурсов. Была оказана дополнительная поддержка подготовке макетов металлогенной карты Африки (20%) и сеймотектонической карты мира (33%). На 31-м Международном геологическом конгрессе (Рио-де-Жанейро, Бразилия, август) были распространены 4 500 экземпляров международной стратиграфической карты и пояснительных замечаний к ней.

97. Работа, проводившаяся в связи с Международным десятилетием по уменьшению опасности стихийных бедствий (ИДНДР), сменилась деятельностью в рамках международной стратегии уменьшения опасности бедствий (ИСДР). Хотя эта стратегия только начала осуществляться, продолжают усиливаться усилия, направленные на содействие формированию «культуры предупреждения» с упором на проактивную деятельность. В Кампале (Уганда) в декабре состоялась международная конференция «Уменьшение опасности землетрясений», финансовую поддержку которой оказало Бюро ЮНЕСКО в Найроби. В декабре 2000 г. было объявлено об осуществлении нового проекта



«Сейсмическая сеть в Ливии», который, помимо создания сети сейсмических станций и регистрации сильных перемещений, предусматривает объединение мероприятий по сейсмологии Ливии с другими мероприятиями по сейсмологии в Средиземноморье. Работа по этому проекту начнется весной 2001 г.

### **II.2.2 Экологические науки и программа «Человек и биосфера» (МАБ)**

98. В ноябре в Штаб-квартире ЮНЕСКО состоялась 16-я сессия МКК МАБ. Она одобрила рекомендации совещания, состоявшегося в Памплоне. МКК утвердил создание 21 нового биосферного заповедника в 14 странах. Он также определил новые направления для программы МАБ, которые были учтены при подготовке документа 31 С/5. Второе полугодие 2000 г. в основном было посвящено, в соответствии с пунктом 2221 документа 30 С/5, общей оценке осуществления Севильской стратегии для биосферных заповедников по прошествии 5 лет после ее принятия Генеральной конференцией ЮНЕСКО. Затем в Памплоне в октябре по любезному приглашению испанских властей было организовано международное совещание «Севилья + 5». На основе показателей осуществления Севильской стратегии было проведено общее обследование Всемирной сети. Это обследование проводилось в форме вопросника, который был разослан всем биосферным заповедникам (391) через национальные комитеты МАБ. Кроме того, Секретариат подготовил общую оценку осуществления раздела Севильской стратегии, посвященного международной деятельности. На основе приблизительно 50% ответов Секретариат сумел представить ряд общих выводов и рекомендаций участникам совещания в Памплоне. В целом, результаты обследования показали, что Севильская стратегия содействует обеспечению охраны биологического разнообразия на объектах, помогает определить новаторские пути привлечения местных общин к планированию и управлению биосферными заповедниками, а также способствует включению биосферных заповедников в национальные и региональные планы развития. Результаты обследования свидетельствуют также о большом числе мероприятий, которые осуществлялись в областях исследований и мониторинга, а также образования и подготовки кадров. Примерно 100 специалистов из 50 стран, принявших участие в совещании в Памплоне, обсудили на основе результатов этого обследования новые направления развития биосферных заповедников в будущем.

99. Сравнительное обследование по существующим трансграничным биосферным заповедникам обеспечило основу для обсуждения в специальной целевой группе по трансграничным биосферным заповедникам, заседание которой состоялось в ходе совещания в Памплоне и которая разработала ряд *рекомендаций по созданию и функционированию трансграничных биосферных заповедников*. В настоящее время эти рекомендации используются на нескольких объектах в Африке, Европе, Азии и Латинской Америке, где при поддержке Секретариата, в частности подразделений на местах, создаются трансграничные биосферные заповедники.

100. В соответствии с решением сторон Конвенции о биологическом разнообразии, в котором ЮНЕСКО и Секретариату КБР предлагается разработать новую глобальную инициативу, касающуюся просвещения и повышения осведомленности общественности по проблемам биологического разнообразия (пункт 2222 документа 30 С/5), Секретариат созвал в июле консультативное совещание рабочей группы экспертов, вслед за которым, в ноябре, в Норвегии, состоялось второе совещание, что привело к разработке стратегии и графика осуществления мероприятий и выполнения задач на различных уровнях (местном, национальном, региональном, международном).

101. В сентябре в Найроби состоялся технический семинар АфриМАБ для англо- и португалоязычных стран Африки. Этот семинар был организован в продолжение той работы, которая проводилась на семинаре для франкоязычных стран Африки, состоявшемся в Дакаре в 1999 г. В семинаре участвовали 50 специалистов из 14 стран, его результатом стало составление плана работы для региона, направленного на укрепление сотрудничества между странами по таким вопросам, как улучшение функционирования биосферных заповедников, биосферные заповедники и местные общины, трансграничные биосферные заповедники, научные исследования, подготовка кадров, образование и повышение осведомленности общественности.

102. МАБ-МКК (пункт 2222, специальный проект) предоставил 10 поощрительных стипендий МАБ молодым ученым, при этом основное внимание уделялось женщинам и проблемам Африки (женщины – 8 стипендий, Африка – 7 стипендий). Кроме того, в нескольких странах, например в Индонезии, осуществлялись национальные мероприятия по привлечению молодых ученых к деятельности МАБ, включая вручение соответствующих дипломов.

### **II.2.3 Гидрология и освоение водных ресурсов в уязвимой среде**

103. В период с июля по декабрь 2000 г. было проведено несколько важных мероприятий в рамках МГП. В Малайзии (30 июля – 4 августа 2000 г.) состоялся Международный симпозиум «Леса-вода-люди во влажных тропиках: прошлые, современные и будущие гидрологические исследования в интересах комплексного управления земельными и водными ресурсами». Совместными спонсорами этого симпозиума выступили несколько учреждений (МСНИЛО, КГМСИ-СИФОР, КГМСИ-ИКРАФ) и национальные комитеты МГП (Германии, Нидерландов, США). На этом симпозиуме был рассмотрен вопрос о подготовке технической монографии, а также материала нетехнического характера для лиц, ответственных за разработку политики, и специалистов по управлению ресурсами, обобщающего современные взгляды на гидрологию тропических лесов и экологические последствия нарушения и преобразования лесного покрова.

104. Значительный интерес вызывает осуществляемая под руководством ЮНЕСКО новая программа «Экспериментальная гидрология в связи с политикой и развитием» (ХЕЛП). В ноябре в Ирландии состоялось заседание Целевой группы по последующей деятельности в связи с программой ХЕЛП с целью обзора положения дел с этой программой, определения критериев для выбора бассейнов и завершения разработки и осуществления стратегий в рамках инициативы ХЕЛП.

105. В ноябре в Шарм-э-Шейхе была успешно проведена международная конференция по гидрологии вади. Также в ноябре в Каире состоялось совещание рабочей группы МГП на тему «Решение проблемы нехватки водных ресурсов».

106. По просьбе Исламской Республики Иран ЮНЕСКО направила в эту страну консультативную миссию для разработки рекомендаций в отношении содержания/процедур представления предложения об учреждении в Тегеране Регионального центра по управлению городскими водными ресурсами под эгидой ЮНЕСКО, который будет в первую очередь обеспечивать сотрудничество со странами Центральной Азии. Это предложение будет представлено на 161-й сессии Исполнительного совета и на 31-й сессии Генеральной конференции.

107. В Японии в июле-августе были организованы десятые учебные курсы МГП по гидрологии, посвященные вопросам управления водными ресурсами в верховьях рек, которые финансировались из средств Целевого фонда МОНБУШО (Министерства образования, спорта, науки и культуры Японии). Эти учебные курсы охватывали широкий круг проблем, связанных с управлением водными ресурсами в верховьях рек, в частности, вопросы управления бассейнами рек и водосбором, анализа стока, транспорта наносов, борьбы с эрозией, систем ирригации и охраны лесов.

108. В ноябре 2000 г. в Новой Зеландии состоялось восьмое совещание Регионального руководящего комитета (РПК) МГП для региона Юго-Восточной Азии и Тихого океана. В нем приняли участие представители 13 стран региона Юго-Восточной Азии и Тихого океана. Кроме того, на нем присутствовали наблюдатели от семи стран. Основные обсуждавшиеся проблемы были связаны с проектом ФРИЕНД для Азиатско-Тихоокеанского региона, публикацией четвертого «Каталога рек» и организацией будущих семинаров и учебных курсов МГП. Были также предприняты дальнейшие шаги по подготовке двух крупных совещаний, запланированных на 2002 г.: совещания «Глобальный проект ФРИЕНД» в Южной Африке и Международной конференции по городской гидрологии в Малайзии.

109. Проект «Водоснабжение и санитария для населения острова Сиберут» осуществляется на основе межсекторального взаимодействия Отдела гидрологии бюро ЮНЕСКО в Джакарте с Сектором социальных и гуманитарных наук и программами ПМО и МАБ. В 2000 г. при финансовой поддержке со стороны Королевского посольства Нидерландов в Джакарте осуществлялась пилотная фаза этого проекта с целью создания системы водоснабжения в Майлеппете - приморской деревне с коренным населением, страдающим от сезонных вспышек заболеваний, вызванных загрязнением местных водных ресурсов. Все члены общины непосредственно участвовали в проектировании и строительстве системы водоснабжения, а также в разработке конкретных руководящих принципов надежного управления водными ресурсами и эксплуатации всей инфраструктуры в целом. Данный проект служит важным примером управления водными ресурсами в рамках общины и позволяет извлечь полезные уроки для осуществления шестой фазы МГП и, в частности, мероприятий, касающихся Темы 4 («Вода и общество»).

110. Французский институт научных исследований в целях развития (ИРД), ЮНЕСКО и Группа КЕРДИН совместно запланировали и организовали проведение в июне Международного семинара по комплексному управлению природными ресурсами речных пойм тропической зоны. В работе этого семинара приняли участие 150 представителей 12 африканских стран и региональных организаций (МСОП, Интернационал «Зоны избыточного увлажнения», ВФДП, ПРООН, ФАО). Вслед за этим семинаром было проведено совещание Руководящего комитета Программы по влажным тропикам для Западной и Центральной Африки.

111. Была оказана поддержка представителям Кении и Танзании, участвующим в конференции «Озеро Виктория – 2000: новое начало», которая состоялась в Центре конференций ИМКА в Джиндже, Уганда (в мае). Основные цели конференции заключались в том, чтобы собрать информацию об этом озере, восполнить пробелы в знаниях и наметить направление дальнейшей работы. На конференции присутствовало более 200 участников со всего мира.

112. На совещании в Бамако (Мали, декабрь) было объявлено об осуществлении проекта «Городское загрязнение поверхностных и подземных вод и водоносных слоев в Африке». Этот проект представляет собой совместное мероприятие, разработанное на основе взаимодействия между ЮНЕСКО/МГП и ЮНЕП/ДЕВА. Его общие задачи заключаются в создании сети по проблемам уязвимости городских подземных вод в Африке и в разработке методологии для оптимального мониторинга загрязнения поверхностных и подземных вод и водоносных слоев в городских районах в Африке. В проекте участвует 7 стран Западной Африки: Бенин, Буркина-Фасо, Гвинея, Кот-д'Ивуар, Мали, Нигер и Сенегал.

### **Окружающая среда и развитие в прибрежных районах и на малых островах (ПМО)**

113. Продолжалось осуществление 23 межсекторальных пилотных проектов с участием лиц, ответственных за принятие решений, местных общин, специалистов по культурному наследию и по естественным и социальным наукам. Эти мероприятия, проводимые на местном уровне, позволяют выработать практический подход к устойчивому развитию в прибрежной зоне, а анализ успехов или неудач, является существенным средством оценки достигнутого прогресса.

114. В июле на Филиппинах начала свою деятельность третья кафедра ЮНЕСКО по устойчивому развитию в прибрежной зоне. Проводятся подготовительные мероприятия по созданию сети УНИТВИН между университетами Индии, Индонезии, Таиланда, Папуа-Новой Гвинеи, Филиппин и Самоа. Благодаря двум межрегиональным консультациям (в июле и декабре) руководителей пилотных проектов были расширены масштабы и подходы в рамках ПМО и заложена основа для составления программ и планов на 2002-2003 гг.

115. Было расширено содержание Интернет-форума «Рациональные методы работы в прибрежной зоне в интересах устойчивого человеческого развития», где ныне представлено 52 примера рациональной практики и 134 дискуссионных темы, касающихся всего мира. В настоящее время непосредственный контакт с этим форумом поддерживают более 4 500 чел. Крупные темы, рассматриваемые участниками этого форума, касаются, в частности, проблем малых островов, расширения прав и возможностей общин, туризма, рыболовства, местных и эндогенных систем знаний, пресноводных ресурсов, прибрежной эрозии, планирования, гендерной проблематики и прав человека. Концепция «рациональной практики» учитывает неравенство, существующее в реальном мире, и указывает, как можно разумно использовать имеющиеся возможности для того, чтобы «улучшить сложившееся положение».

116. В Африке основной упор делается на стратегиях коммуникации и образования в целях устойчивого развития в прибрежной зоне, в том числе с использованием кафедр ЮНЕСКО, которые были разработаны в сотрудничестве, в частности, с секторами коммуникации и информации, образования и социальных и гуманитарных наук. В декабре 12 студентов из Сенегала и один – из Франции закончили послеуниверситетскую стажировку на Кафедре ЮНЕСКО в Дакарском университете (Сенегал). В Тихоокеанском регионе, в частности в Самоа, началось всестороннее осуществление на местном уровне пилотного проекта «Образование в целях устойчивой деревенской жизни в Саанану-Сатаоа, остров Уполу, Самоа» (июль). В Папуа-Новой Гвинее продолжалось осуществление на местах мероприятий в рамках проекта «Рациональное развитие в поселках городского типа Моту-Коита, Порт-Морсби, Папуа-Новая

*Гвинея*». Национальному парламенту был представлен (ноябрь) третий доклад Парламентского комитета по урбанизации и социальному развитию, учрежденного во исполнение решений саммита в Моту-Коита в 1999 г. Ноябрьский доклад был посвящен проблемам традиционных форм землевладения и городского развития и содержал конкретные рекомендации по преодолению социально-экономических последствий для Моту-Коита, вызванных непрерывным расширением и развитием Порт-Морсби.

117. Была успешно завершена первая фаза проекта ЮНЕСКО-ПРООН для бухты Улуган-Бей по управлению ресурсами прибрежной зоны на основе общины (декабрь). Проект позволил, в частности, расширить научные представления о природных, культурных и социальных процессах, обусловленных взаимодействием людей с прибрежной средой; обеспечить информацию для принятия решений об использовании ресурсов прибрежной зоны; заложить основу для устойчивого развития и охраны окружающей среды; определить, осуществить и оценить альтернативные виды деятельности, приносящие доход. Результаты этого проекта были обобщены в трехтомном сборнике.

#### **II.2.4 Межправительственная океанографическая комиссия ЮНЕСКО**

118. ЮНЕСКО/МОК является председателем и обеспечивает секретариатское обслуживание Подкомитета АКК по океанам и прибрежным районам (АКК-ПОПР). АКК-ПОПР провел свою девятую сессию в Штаб-квартире ИМО в Лондоне 26-28 июля 2000 г. В числе участников было 13 представителей от 8 организаций ООН и один представитель от Секретариата Конвенции о биологическом разнообразии. На совещании были рассмотрены, в частности, следующие вопросы: (а) ход разработки Атласа океанов Организации Объединенных Наций; (b) результаты первого совещания в рамках открытого процесса неформальных консультаций Организации Объединенных Наций по вопросам Мирового океана и морского права (ЮНИКПОЛОС); (c) подготовка докладов и участие в конференции «Рио+10»; (e) обзор деятельности Объединенной группы экспертов по научным аспектам загрязнения морской среды (ГЕСАМП).

119. ЮНЕСКО в партнерстве с университетом «Ницца-София Антиполис» организовала в Ницце (Франция) 4-15 сентября 2000 г. продвинутые курсы по комплексному управлению прибрежной зоной в Средиземноморье. Эти двуязычные франко-английские курсы были поддержаны Европейской комиссией (DG-XII), ЮНЕСКО и администрацией региона Прованс-Альпы-Лазурный берег и проводились также под патронажем МГС (Программа «Океаны-21»). В них участвовал 51 стажер из 20 стран, преимущественно на уровне третьего цикла образования, и в основном из стран Европы и Средиземноморского бассейна, включая выпускников университетов и инженерных факультетов, а также специалистов из государственного и частного сектора, которые уже участвуют или потенциально могут участвовать в управлении прибрежными районами. В роли инструкторов выступали 27 лекторов, преимущественно из средиземноморских стран. Кроме того, в ноябре 2000 г. в Дели были проведены занятия в рамках Программы подготовки специалистов по моделированию и мониторингу прибрежных морских процессов (МАМКОМП). Эта программа предназначена для ученых и инженеров, исследователей, лиц, ответственных за разработку политики и управляющих в правительственных и неправительственных учреждениях. В программе участвовали 20 стажеров из этого региона.

120. МОК вместе с Консультативным комитетом по защите морей (АКОПС) приступила к осуществлению среднemasштабного проекта (СМП) по линии Глобального экологического фонда (ГЭФ) под названием «Освоение и охрана прибрежной и морской среды у берегов Африки южнее Сахары». Этот проект, имеющий целью оказание помощи странам, расположенным к югу от Сахары, в обеспечении устойчивого управления их прибрежной и морской средой и ресурсами, был разработан в соответствии с резолюциями Панафриканской конференции по устойчивому комплексному управлению прибрежными районами (ПАКСИКОМ) и Кейптаунской конференции (1998 г.). В рамках Глобального экологического фонда будет обеспечено основное финансирование, а дополнительные финансовые средства поступят от АКОПС, МОК-ЮНЕСКО, МСОП, ЮНЕП/ГПД, Соединенного Королевства, Соединенных Штатов Америки и участвующих африканских стран (Ганы, Кении, Кот-д'Ивуара, Мозамбика, Нигерии, Сейшельских Островов и Южной Африки). Будут приниматься меры по обеспечению участия других стран.

121. Консультативная группа СКОР-МОК по наблюдению за CO<sub>2</sub> в океане на своей первой сессии обсудила совокупность требований, предъявляемых к системе наблюдения за углеродом в океане, а также обоснованность такой системы. Эта группа во взаимодействии с семинаром, проведенном в сентябре при поддержке ЕС и НОАА, разработала стратегию для выполнения соответствующей задачи.

122. К числу результатов, достигнутых во второй половине 2000 г. в рамках Программы по вредоносному цветению водорослей (ВЦВ), относится, в частности, подготовка ученых и управленческого персонала, разработка научного плана для новой международной программы исследований «Глобальная экология и океанография вредоносного цветения водорослей» (ГЭОВЦВ), предоставление учебных грантов и научной литературы морским научным учреждениям в развивающихся странах, занимающимся вредоносным цветением водорослей. Тем самым оказывалась помощь государствам-членам в упрочении их потенциала в плане более эффективного уменьшения воздействия ВЦВ на здоровье людей и на экосистемы благодаря осуществлению стратегии, основывающейся на совместной деятельности и на поддержке со стороны международно-признанных национальных учреждений, а также связей между породненными учреждениями Севера и Юга. Научный план ГЭОВЦВ обеспечит основу для первой международной программы исследований по этой тематике и определит важную сферу деятельности МОК в предстоящие 10-15 лет.

123. ЮНЕСКО/МОК возглавляет Руководящую группу Глобальной сети мониторинга коралловых рифов (ГКРМН), обеспечивает административное управление Южноазиатским центром ГКРМН и представляет ЮНЕСКО в Комитете по координации и планированию Международной инициативы по коралловым рифам. В октябре 2000 г. в рамках ГКРМН был опубликован Доклад «Состояние коралловых рифов всего мира в 2000 г.», в котором документально констатировалось продолжающееся ухудшение ситуации с коралловыми рифами во всем мире. Южноазиатский центр ГКРМН провел в Шри-Ланке обучение специалистов в отношении методов социально-экономического мониторинга, что обеспечило подготовку учреждений к проведению социально-экономических исследований, касающихся взаимосвязей между здоровьем коралловых рифов и возможностями получения средств к существованию.

124. В период с июля по декабрь 2000 г. деятельность в рамках программы «Международный обмен океанографическими данными и информацией» (МООД) была

сосредоточена на проведении 16-й сессии Комитета МОК по международному обмену океанографическими данными и информацией, которая состоялась в Лиссабоне, Португалия, с 30 октября по 9 ноября. Шестнадцатая сессия стала важной вехой в деятельности МООД, поскольку она выработала ряд важнейших рекомендаций в отношении новых направлений осуществления программы с упором на тесное взаимодействие между кругами специалистов по управлению данными и информацией МООД, оперативной океанографии и наукам об океане. Комитет также постановил вынести на передний план деятельность, связанную с новыми технологиями, в частности с Интернет-порталами, дистанционным обучением и форматом XML, а также с усилением представленности МОК/МООД в регионах. Комитет по МООД также вновь решительно высказался в поддержку «бесплатного и открытого обмена данными», который весьма успешно осуществлялся со времени создания МОК в 1960 г.

125. Глобальная система наблюдений за океаном (ГСНО) будет предоставлять странам информацию о состоянии океана и его параметрах на текущий момент и на как можно более отдаленную перспективу, а также будет обеспечивать поддержку прогнозов изменения климата. ГСНО разрабатывается и реализуется (в партнерстве с ВМО, ЮНЕП, ФАО и МСНС) по двум основным направлениям: (i) ГСНО для прибрежной зоны и континентального шельфа в связи с потребностями и интересами прибрежного сообщества и (ii) ГСНО для открытого океана в основном в связи с прогнозированием погоды и климата.

126. Был опубликован стратегический план Глобального эксперимента по ассимиляции океанических данных (ГОДАЕ), и подготовлен проект Плана осуществления. Проект ГОДАЕ позволит сотрудничающим государствам-членам в полной мере опробовать концепцию ГСНО. В настоящее время вступил в действие сервер, предоставленный для проекта ГОДАЕ Соединенными Штатами Америки в Военно-морском цифровом центре в Монтерее, Калифорния. Ключевым элементом проекта ГОДАЕ является проект использования дрейфующих буев Арго, представляющий собой глобальную сеть из примерно 3 000 буев для составления профилей, обеспечивающих сбор информации о температуре и солености верхних слоев океана. Совещание по планированию осуществления проекта использования дрейфующих буев Арго состоялось в Париже (10-11 июля). Одиннадцать стран и Европейское сообщество уже профинансировали 783 буя, число которых увеличится до 2 194 в предстоящие три года. Ожидается, что к 2003 г. должна быть достигнута цель по размещению 3 000 дрейфующих буев. Развивающиеся страны из региона Индийского океана участвовали в совещании в Перте, Западная Австралия (13-15 ноября) с целью начала проектирования компонента ГСНО для Индийского океана.

127. Структура ГСНО была упрощена благодаря слиянию трех научных консультативных советов (по прибрежной зоне, живым ресурсам и здоровью океана) в один - Совет по наблюдениям за океаном в прибрежной зоне (КООП), который займется темой, указанной в подпункте (i) выше. Первоначальной задачей КООП, деятельность которого началась с его первого совещания (Сан-Хосе, Коста-Рика, 15-17 ноября 2000 г.), заключается в объединении проектных планов, разработанных прежними тремя советами, в единый комплексный проект реализации Глобальной системы наблюдений за океаном в прибрежной зоне. Рекомендации в отношении этого проекта были получены от сообщества пользователей на первом Форуме пользователей ГСНО (Сан-Хосе, 13-14 ноября 2000 г.). Один из проектных планов был опубликован на веб-сайте ГСНО с целью привлечения развивающихся стран к участию в его

осуществлении. Состоялись совещания между органами ГСНО и обоими региональными органами по рыболовству в Атлантическом и Тихом океанах – МСИМ и СТОМН с целью определения того, каким образом развитие ГСНО могло бы способствовать удовлетворению их потребностей в отношении экосистем; в этой связи в настоящее время осуществляется совместное планирование. Были укреплены контакты между ГСНО и Программой региональных морей ЮНЕП, позволяющие ГСНО вносить вклад в удовлетворение потребностей, связанных с конвенциями и планами действий для региональных морей.

128. Продолжалась работа по окончательному составлению Плана управления данными и информацией для ГСНО. Все компоненты Первоначальной системы наблюдений ГСНО были подключены к Центру информации о глобальных системах наблюдений в Делавэре, который предоставляет метаданные о ГСНО.

129. ГСНО участвовала в подготовке доклада ГСНК о национальных планах мониторинга климата на 6-й сессии КС по РККОООН (Гаага, 13-24 ноября). МОК и космические агентства, будучи членами Партнерства для Комплексной стратегии глобальных наблюдений (ИГОС), дополнили доклад по океанической тематике, опубликованный НАСА, указав, какие изменения необходимо внести в измерения из космоса, для того чтобы деятельность в рамках ГСНО способствовала мониторингу климата.

130. На 16-й сессии Комитета МОК по обмену океанографическими данными и информацией (Лиссабон, Португалия, 30 октября – 9 ноября 2000 г.) было принято несколько важных решений, имеющих целью укрепить и переориентировать программу МООД. Это касалось разработки морского формата XML для улучшения глобального доступа к океанографическим данным и обмена ими; укрепления регионального механизма МООД для обеспечения доступа развивающихся стран к техническим знаниям и опыту МООД; налаживания и укрепления сотрудничества между МООД и программами океанических исследований и мониторинга; создания проекта базы данных о Мировом океане для обеспечения глобального доступа к океанографическим данным и их сохранения. В сентябре 2000 г. в рамках МООД был создан пилотный вариант «Океан-портала», представляющего собой высококачественный указатель веб-сайтов, связанных с данными и информацией об океане. Он предназначен в помощь ученым и другим специалистам по океану в поиске ими таких данных и информации. Исходя из первых позитивных откликов, МООД продолжит разработку региональных «океан-порталов», учитывающих региональные потребности и специфику.

131. Были проведены семинары в Апиа (16-17 августа) и Гаване (28 ноября – 1 декабря) в целях содействия развитию ГСНО для островов Тихого океана и Карибского бассейна. В Токио (27 ноября – 4 декабря) были проведены курсы подготовки специалистов по управлению данными и информацией для стран Северо-Восточной Азии. МОК проводила встречи с основными научными океанографическими учреждениями в рамках Партнерства для наблюдений за Мировым океаном (ПОГО) в целях изучения путей развития подготовки специалистов и образования в поддержку развития ГСНО во всем мире.

132. В рамках МООД был разработан первый вариант «Справочного комплекта МООД». Этот комплект должен служить «переносным центром данных» в качестве



средства для укрепления потенциала центров океанографических данных и содержит справочные материалы по управлению данными и информацией, а также элементы программного обеспечения, полезные для центров данных. Этот комплект бесплатно предоставляется через Интернет и на CD-ROM.

133. В рамках программы МООД также завершена работа в отношении ОДИНЕА (Сети по океаническим данным и информации для Восточной Африки), представляющей собой трехлетний проект по укреплению потенциала в области управления океаническими данными и информацией, финансируемый правительством Фландрии. Учитывая успех этого проекта, донор согласился расширить его масштабы с охватом всего африканского континента (20 государств, имеющих выход к морю). Сеть ОДИНАФРИКА (Сеть по океанографическим данным и информации для Африки) будет на протяжении четырехлетнего периода помогать участвующим в ней государствам-членам создавать национальные центры океанографических данных, обеспечивая оборудование, подготовку кадров и оперативную поддержку. Центры данных будут оказывать услуги и разрабатывать продукты для широкого круга различных пользователей с упором на использование науки в целях развития.

## **II.2.5 Социальные преобразования и развитие**

134. Данная подпрограмма преследует следующие цели: стимулировать получение новых знаний о социальных преобразованиях; повысить актуальность исследований и опыта в области социальных наук для разработки политики и развития; укрепить научный, профессиональный и институциональный потенциал, особенно в развивающихся странах. После проведения среднесрочной оценки большее внимание в рамках программы МОСТ уделяется воздействию ее проектов на соответствующую политику, и исследовательские сети МОСТ в дальнейшем должны будут проводить анализ актуальности своей работы с точки зрения политики. Большое внимание в рамках МОСТ будет уделяться также реализации Плана действий ХАБИТАТ II и другим крупным совещаниям на национальном и местном уровнях.

135. В качестве вклада в проведение Конференции Университета Организации Объединенных Наций и ОЭСР по социальным инновациям и социальным изменениям (Токио, декабрь 2000 г.) сотрудники Сектора социальных и гуманитарных наук, занимающиеся программой МОСТ, подготовили программное выступление, опубликованное в материалах заседаний ОЭСР. С участием Бюро ЮНЕСКО в Бангкоке и регионального советника по социальным и гуманитарным наукам проведено региональное совещание по социальным преобразованиям и развитию в Азиатско-Тихоокеанском регионе (проект МОСТ АПМРН). Осуществлялась междисциплинарная деятельность, связанная с процессами урбанизации в прибрежных районах, в частности в городах Эс-Сувейра (Марокко), Махдия (Тунис), Омишаль (Хорватия) и Сайда (Ливан); намечены отдельные мероприятия в отношении новых городов-кандидатов Джеблы/Тир и Котор (Черногория). Совместно с муниципалитетом Сайды подготовлено проведение в мае 2001 г. третьего международного семинара по сбалансированному подходу к проблемам землепользования, морской среды и общества в процессе развития городских территорий. Изучается опыт текущих проектов и проводятся тематические исследования по восстановлению старых центральных кварталов городов Эс-Сувейра и Махдия. Благодаря участию Университета ООН в мероприятиях секторов естественных наук и культуры усовершенствованы методические процедуры и показатели, обеспечивающие комплексный подход к городской

планировке в прибрежных зонах. Работа в этой области была начата с участием бюро ЮНЕСКО в Бейруте и Венеции.

136. Конкретные пилотные проекты, например «Дом-лаборатория» в городе Махдия (Тунис), послужат укреплению связей между муниципалитетами отдельных малых исторических приморских городов Средиземноморья. О значении, которое ЮНЕСКО придает этой инициативе, говорит факт учреждения Форума ПМО по изучению передового опыта комплексного освоения прибрежных зон, в рамках которого сети исследователей программы МОСТ взаимодействуют с другими исследовательскими сетями, например МГП, МОК, МАБ и МПГК. Оказывалась также поддержка в осуществлении политики и подготовке кадров в области местного развития в Кабо-Верде (Таррафал). Проведена внешняя оценка проекта «Города: управление социальными преобразованиями и рациональное использование окружающей среды» и продолжается осуществление пилотных мероприятий на объектах городов Дакар-Эмбеле, Малика и Порт-о-Пренс.

137. Региональное подразделение по социальным и гуманитарным наукам в странах Азии и Тихого океана (РУСХСАП) осуществляет проекты по борьбе с нищетой и образованию в миграционных группах, проекты в рамках Азиатско-тихоокеанской сети школ в области социальных наук (АПСССНЕТ), проекты по ВИЧ/СПИДу, правам человека, молодежи и т.д. В соответствии с принятым планом продолжается осуществление двух проектов по борьбе с нищетой (Лаосская Народно-Демократическая Республика и Таиланд). На основе межсекторального взаимодействия намечено осуществление аналогичных проектов в Бутане, Индии, Китае, Мьянме и Пакистане. В Индии и Таиланде проведены национальные совещания по включению вопросов образования в миграционных группах в учебные программы по социальным наукам средней школы. Завершен первый этап мероприятий по борьбе с распространением ВИЧ/СПИДа среди этнических меньшинств в северной части Таиланда и продолжается подготовка учебных материалов в рамках второго этапа. В связи с инициативой РУСХСАП в области прав человека были установлены контакты с Институтами Раджабата (Таиланд) с целью включения темы прав человека в программу подготовки педагогических кадров. Проект, посвященный включению вопросов прав человека в учебную программу институтов Раджабата, находится на этапе реализации. Другие мероприятия включают создание Международного совета тихоокеанских исследований при Бюро ЮНЕСКО в Апия и начало осуществления исследовательского проекта по управлению водными ресурсами в странах Азии в сотрудничестве с ААССРЕК (Ассоциацией азиатских советов научных исследований в области социальных наук). К числу новых проектов относятся «Альтернативные формы обучения в миграционных группах молодежи, проживающей в беднейших кварталах Манилы», и «Воспитание в духе гражданственности в целях национального примирения на Фиджи». РУСХСАП только что опубликовало книгу «Нищета, окружающая среда и развитие»; для широкого распространения выпущено несколько плакатов по социальной тематике (нищета, положение женщин, миграция, управление).

### II.3 ФИЛОСОФИЯ, ЭТИКА И ГУМАНИТАРНЫЕ НАУКИ

|                | Ассигновано по<br>состоянию на<br>31.12.2000 г.<br>долл. | Израсходовано по<br>состоянию на<br>31.12.2000 г.<br>долл. | Израсходовано<br>по отношению к<br>ассигнованному<br>% |
|----------------|--|--|--|
| Программа II.3 | 2 062 400  | 911 405  | 44,2   |

138. В Республике Эквадор 7-9 ноября 2000 г. по любезному приглашению правительства этой страны состоялась седьмая сессия Международного комитета по биоэтике ЮНЕСКО (МКБ). В работе сессии приняли участие около 150 представителей из примерно 50 стран, а присутствие вице-президента Эквадора г-на Педро Пинто Рубианес на первом заседании и заместителя министра здравоохранения г-на Патрисио Эспиноза дель Посо на заключительном заседании придали ей особое значение. По завершении дискуссии Рабочая группа МКБ по этическим аспектам исследования эмбриональных стволовых клеток, в состав которой были включены несколько членов Комитета, провела 29 января – 2 февраля 2001 г. в Штаб-квартире заседание с целью окончательной доработки доклада по этому вопросу. Доклад должен быть выпущен на английском и французском языках в марте-апреле 2001 г.

139. Сознывая растущее значение экономических аспектов геномики, Генеральный директор принял решение провести международный семинар по теме «Этика, интеллектуальная собственность и геномика». В работе семинара, проводившегося 30 января – 1 февраля 2001 г. в Штаб-квартире, приняли участие 284 специалиста, представлявших 77 стран. Интерес и широкий отклик, который вызвало его проведение как среди специалистов, так и в межправительственных организациях и гражданском обществе, показывают, насколько возросла потребность в полной и точной информации и в открытом обсуждении вопроса о патентовании живых организмов.

140. В мае 2001 г. в Вене под эгидой ЮНЕСКО будет проходить десятый Международный конгресс по генетике человека, в работе которого примут участие 5 000-7 000 специалистов. Благодаря взаимодействию Секретариата с организаторами Конгресса по меньшей мере два пленарных заседания будут посвящены этическим и правовым аспектам использования знаний о геноме человека. Выступить на заседаниях Конгресса предложено целому ряду членов МКБ и его председателю.

141. Подкомиссия КОМЕСТ по этическим аспектам использования космического пространства, работающая под председательством профессора Й. Э. Фенстада (Норвегия), провела 10-11 июля 2000 г. в ЮНЕСКО свое первое совещание. На нем были рассмотрены те опасности, которые использование космических технологий и освоение космического пространства создают для человечества, целостности человеческой личности и достоинства человека. В докладе о совещании предлагаются несколько проектов этических рекомендаций, которые намечено вынести на рассмотрение второй сессии КОМЕСТ в сентябре 2001 г. Выводы совещания были представлены на пресс-конференции, которая была организована в помещении Европейского космического агентства (ЕКА) с участием представителей национальных и международных специализированных органов печати и получила широкий отклик во всем мире, в частности в программах Си-Эн-Эн. В течение рассматриваемого периода ЮНЕСКО также

выпустила большим тиражом издание «Этика космической политики», подготовленное членом данной Подкомиссии профессором Аленом Помпиду (Франция). Мероприятия, проводимые КОМЕСТ в области этических аспектов использования космического пространства, стали отправным этапом плодотворного сотрудничества между ЮНЕСКО и Бюро Организации Объединенных Наций по вопросам космоса (БОООНВК) в рамках Комитета Организации Объединенных Наций по использованию космического пространства в мирных целях (КОПУОС).

142. Подкомиссия КОМЕСТ по этическим аспектам использования пресноводных ресурсов, работающая под председательством лорда Сельборна (Соединенное Королевство), выпустила в ноябре 2000 г. издание «Этические аспекты использования пресноводных ресурсов: обзор». Это издание, получившее широкое распространение и адресованное широкой общественности, выпущено в соответствии с поставленной перед КОМЕСТ задачей повышения информированности об этических вопросах и факторах риска в том, что касается этических аспектов научных знаний и технологий. КОМЕСТ также учредила первый центр учебно-исследовательской сети по этическим аспектам использования пресноводных ресурсов (РЕНЕВ), в задачу которого входит изучение передового опыта управления пресноводными ресурсами с целью выявления и поддержки наилучшей во всех аспектах с этической точки зрения практики освоения пресноводных ресурсов и управления ими. В Австралии пилотный проект в этой области начат в рамках Австралийского фонда исследований в области водных ресурсов и Австралийского национального университета. Кроме того, предприняты первые шаги по взаимодействию с Международным секретариатом по водным ресурсам (Канада) в рамках проводимых им мероприятий в отношении молодежи.

143. В ЮНЕСКО 4-5 ноября 2000 г. состоялось первое совещание Подкомиссии КОМЕСТ по этическим аспектам энергетики, работающей под председательством профессора Дж. П. Кимминса (Канада). На совещании был рассмотрен целый ряд вопросов, приобретающих особую остроту в связи с многочисленными проблемами и факторами риска, с которыми связано производство, использование и распределение энергии. Как и в работе по этике использования космического пространства, подготовлен и распространен доклад, содержащий несколько проектов рекомендаций в области этических аспектов энергетики, который будет внесен на рассмотрение предстоящей очередной сессии КОМЕСТ. Кроме того, подготовлено предназначенное для широкой общественности издание, в котором в ясных, но строгих формулировках раскрываются проблемы, факторы риска и возможные решения, связанные с источниками энергии. Мероприятия КОМЕСТ в области этических аспектов энергетики уже обратили на себя внимание Всемирного совета по энергетике (ВСЭ), который предложил наладить более тесное сотрудничество в связи с проведением его 18-го Конгресса (21-25 октября 2001 г., Буэнос-Айрес, Аргентина).

144. В ЮНЕСКО 4-5 декабря 2000 г. состоялось неофициальное совещание членов КОМЕСТ. На нем была сообщена новая информация о работе различных подкомиссий и достигнутых результатах. В ходе совещания также был представлен международный обзор тех этических проблем, с которыми могут столкнуться ученые, инженеры и общество в целом в результате развития коммуникационных и информационных технологий. Этот обзор был любезно проведен для КОМЕСТ Американской ассоциацией содействия развитию науки (АААС) в рамках подготовительной работы Подкомиссии по этике информационного общества.

145. С июля 2000 г. проводилась работа в рамках заключительного этапа проекта «Универсальная этика», результатом которой стал документ «Универсальная этика и общие рамки этики XXI века. Краткая информация: анализ и рекомендации». Именно на этом этапе было принято решение завершить работу по проекту.

146. Затем, 21-22 сентября 2000 г. было проведено совещание экспертов «Этика XXI века», цель которого заключалась в дополнительном осмыслении этических проблем международным сообществом и в поиске новых направлений. Совещание проходило с участием философов, лиц, ответственных за разработку политики, социологов, специалистов по этике, теологии, политическим наукам и активных участников борьбы за права человека и выработало платформу межкультурного диалога по этике в современном обществе. Мероприятие было весьма результативным. Оно не только стимулировало международный анализ этих проблем философами, представителями директивных органов и другими учеными-аналитиками, но и дало импульс диалогу о формах и средствах осмысления этических проблем с целью более глубокого уяснения нынешних социальных преобразований.

147. С июля 2000 г. ЮНЕСКО также проводила работу по укреплению сети кафедр по философии и биоэтике и с этой целью создала новые кафедры, а также провела совещание кафедр ЮНЕСКО по теме «Гуманитарные проблемы современности».

148. В Рио-де-Жанейро (Бразилия) 28-30 августа 2000 г. состоялся международный семинар на тему «Роль книги во взаимодействии нации с остальным миром», который проходил с участием 27 представителей 12 государств-членов и стал возможен благодаря содействию Фонда национальной библиотеки Бразилии, полностью обеспечившего его финансирование. В частности, семинар позволил, на основе междисциплинарного и межкультурного подхода, глубже осмыслить происходящее в последние годы и немаловажное в культурном отношении изменение статуса письменного слова, в частности обусловленное растущим воздействием графических способов отображения информации и новых информационных технологий.

149. В Санкт-Петербурге 17-22 сентября 2000 г. Российская академия наук провела международный симпозиум «Интеллект, воображение, интуиция: размышления о горизонтах сознания». В ходе симпозиума состоялась встреча за «круглым столом» в рамках трансдисциплинарного проекта «Кризис и развитие современных концепций идентичности», посвященная изменениям в восприятии личности, общества и мира в контексте проблем глобализации и в условиях развития информационных и коммуникационных технологий.

150. В Штаб-квартире ЮНЕСКО 14 сентября 2000 г. состоялось совещание экспертов по теме «Устав ЮНЕСКО – философия и история понятийной системы». Участники рассмотрели философские основы концепций, истоки которых заложены в Уставе ЮНЕСКО. По соглашению между ЮНЕСКО и образовательным компонентом Итальянского радио и телевидения (RAI) о переводе и распространении Мультимедийной философской энциклопедии завершается работа над английской и французской версиями раздела «Индийская философия». В нем рассматриваются ключевые концепции индийских мыслителей от первой ведийской цивилизации до этапа веданты; от зарождения индийского буддизма до появления важнейших философских школ и т.д. В 2001 г. расширенная многоязычная версия Мультимедийной философской энцикло-

педии (разделы «Индийская философия» и «Истоки греческой философии») будет выпущена и распространена на цифровых видеодисках.

### На пути к культуре мира

|                                | Ассигновано по<br>состоянию на<br>31.12.2000 г.<br>долл. | Израсходовано по<br>состоянию на<br>31.12.2000 г.<br>долл. | Израсходовано<br>по отношению к<br>ассигнованному<br>% |
|--------------------------------|--|--|--|
| Раздел 1                       | 1 062 250  | 489 528  | 46,1   |
| Раздел 2                       | 1 049 100  | 383 460  | 36,6   |
| Раздел 3                       | 94 000   | 46 380   | 49,3   |
| <b>На пути к культуре мира</b> | <b>2 205 350</b>   | <b>919 368</b>   | <b>41,7</b>  |

151. Мероприятия, относящиеся к проведению Международного года мобилизации усилий для борьбы против расизма, расовой дискриминации, ксенофобии и связанной с ними нетерпимости, а также Всемирной конференции по борьбе против расизма (31 августа – 7 сентября 2001 г., Дурбан, Южная Африка), считаются одними из самых приоритетных (см. документ 161 EX/49).

152. Осуществляется сотрудничество между ЮНЕСКО и УВКООНПЧ по вопросам образования в области прав человека, в частности в рамках подготовки региональной конференции по образованию в области прав человека для Латинской Америки и Карибского бассейна, которую намечено провести в декабре 2001 г. Эта конференция станет завершающей в ряду региональных конференций по образованию в области прав человека (Европа, 1997 г.; Африка, 1998 г.; Азия, 1999 г. и арабские государства, 1999 г.). Ее участники должны проанализировать национальные планы по образованию в области прав человека и разработать национальные стратегии. Конференция должна стать импульсом к утверждению и осуществлению национальных планов действий в этой области.

153. В ходе одиннадцатого ежегодного совещания директоров институтов по исследованиям и подготовке кадров в области прав человека, которое проходило 22-24 января 2001 г. в Штаб-квартире ЮНЕСКО и было организовано в сотрудничестве с УВКООНПЧ, особое внимание было уделено дополнительным мерам по содействию развитию образования в области прав человека в свете результатов среднесрочной оценки осуществления Плана действий Десятилетия Организации Объединенных Наций по образованию в области прав человека (1995-2004 гг.), которое проводится совместно УВКООНПЧ и ЮНЕСКО.

154. С 27 по 28 ноября 2000 г. состоялось совещание Международного жюри по присуждению премии ЮНЕСКО за воспитание в духе прав человека. По рекомендации жюри Генеральный директор принял решение присудить эту премию г. Нюрнбергу (Германия) в знак признания его ценного вклада в поощрение и защиту прав человека. Кроме того, по рекомендации жюри почетные призы в соответствии с решением Генерального директора получили г-жа Флора Альба Ромеро (Колумбия), Система ассоциированных школ (Пакистан) и неправительственная организация «Hurirights Osaka» (Япония).

155. Дальнейшее развитие получила сеть кафедр ЮНЕСКО, которые являются надежными партнерами в деле поощрения, на основе просветительской и исследовательской деятельности, всеобщего уважения к таким ценностям, как права человека, мир, демократия, терпимость и недискриминация. Созданы следующие новые кафедры: кафедра ЮНЕСКО по проблемам мира, урегулирования конфликтов, правам человека и демократии при университете г. Киншаса (Демократическая Республика Конго); кафедра ЮНЕСКО по образованию в области прав человека при Университете им. Отто фон Герике в г. Магдебург (Германия); кафедра ЮНЕСКО по правам человека при Будапештском университете им. Лоранда Этвеша, Будапешт (ЭЛТЕ); кафедра ЮНЕСКО по исследованиям в области прав человека, мира и демократии при Университете им. Шахида Бехешти (Тегеран, Иран); кафедра ЮНЕСКО по воспитанию в духе гуманитарных ценностей, терпимости и мира при Бар-Иланском университете (Израиль); кафедра ЮНЕСКО по культуре мира и демократии при Литовском юридическом университете (Вильнюс). Оказывалась помощь для организации работы следующих кафедр: кафедры ЮНЕСКО по правам человека и культуре мира в Бамако (Мали); кафедры ЮНЕСКО по правам человека и демократии в Ереване (Армения); кафедры ЮНЕСКО им. Герберта Читепо по проблемам прав человека, демократии, мира и управления в г. Хараре, Зимбабве. Устанавливаются официальные отношения с университетом Валетты (Мальта), который координирует присуждение средиземноморской степени магистра по правам человека и демократизации, где планируется создать кафедру ЮНЕСКО по правам человека и демократии. В ноябре 2000 г. вышел второй выпуск бюллетеня кафедр ЮНЕСКО по вопросам прав человека, демократии и терпимости. В него включены сообщения о деятельности кафедр, а также заключительные документы их совещания, состоявшегося в мае 2000 г. в г. Штадтшленинг (Австрия).

156. Премию ЮНЕСКО–Маданжата Сингха за пропаганду идеалов терпимости и ненасилия получил коптский православный патриарх Шенуда III (Египет). В Доминиканской Республике (11-13 декабря 2000 г., Санто-Доминго) состоялось второе совещание сети латиноамериканских стран и Карибского бассейна по содействию терпимости и ненасилию на тему «Вклад средств массовой информации в содействие терпимости». Участники совещания сформулировали конкретные предложения, в частности об учреждении премии за содействие терпимости в средствах массовой информации. По приглашению кафедры ЮНЕСКО по правам человека при автономном университете Мексики в 2002 г., в Мексике намечено провести третье совещание этой сети. В Штаб-квартире 13-21 ноября 2000 г. состоялся третий Международный кинофестиваль, посвященный проблемам социального отчуждения и насилия. 16 ноября 2000 г. в целом ряде стран отмечался Международный день, посвященный терпимости.

157. В Штаб-квартире 27-28 ноября 2000 г. состоялось первое международное совещание учреждений, занимающихся исследованиями и подготовкой кадров по проблемам мира на тему «Повестка дня по обеспечению гуманитарной безопасности в XXI веке». Представители 90 учреждений утвердили план действий в качестве основы для работы международной сети ЮНЕСКО SECURIPAX по содействию обеспечению гуманитарной безопасности, которая была официально учреждена на этом же совещании. С мая 2001 г. документы этого совещания будут выпускаться на английском и французском языках и распространяться в сети Интернет (сайт FORUM SECURIPAX). Участники договорились уделять первоочередное внимание региональным и субрегиональным подходам, чтобы усилить поддержку наиболее

уязвимых слоев населения и обеспечивать комплексную подготовку кадров по вопросам гуманитарной безопасности. С целью дальнейшей работы в 2001 г. в сотрудничестве с участвующими учреждениями намечено провести три субрегиональных совещания: в Африке, Южной Азии и Латинской Америке.

158. В рамках мобилизационного проекта по содействию культуре мира в Мали состоялся семинар по утверждению исследования на тему «Практика обеспечения мира и прав человека в Мали», проводившийся по инициативе Оргкомитета малийской Национальной программы воспитания в духе культуры мира и прав человека. Упомянутое исследование призвано заложить основы для активизации работы по воспитанию и подготовке кадров в духе культуры мира и соблюдения прав человека в Мали, особенно в зонах, пострадавших в ходе конфликтов. В рамках мобилизационного проекта по содействию культуре мира в Камбодже завершен первый этап национального исследования на тему «Прогрессивные традиционные и новые подходы в деле предотвращения и урегулирования конфликтов в Камбодже». В настоящее время готовится методическое руководство для проведения опроса, определяется состав его участников и районы, в которых будет проводиться исследование (в частности в сельской местности и зонах, граничащих с Вьетнамом и Таиландом).

159. Создан организационный межсекторальный комитет ЮНЕСКО-Франция по воспитанию в духе гражданственности с целью разработки пособия «*Защита мира*», предназначенного для учителей средних школ.

160. Премию ЮНЕСКО за воспитание в духе мира (за 2000 г.) получил преподаватель-исследователь То Сви-Хин, который родился в Малайзии и, получив австралийское гражданство, проживает в Канаде. Его кандидатура была представлена Филиппинами. Г-н То Сви-Хин награжден за выдающиеся усилия по распространению идеалов мира и ненасилия и тот практический вклад в дело мира, который вносит его просветительская деятельность среди различных социальных партнеров. Почетные призы получили г-н Пьер Вейль (Франция), г-жа Кристиана Айока Мэри Торп (Сьерра-Леоне) и «Ближневосточная ассоциация детей» (МЕКА).

161. В Ханое 6-9 декабря 2000 г. состоялась конференция «Женщины Азии за культуру мира», организованная в сотрудничестве с правительством Вьетнама и Экономической и социальной комиссией ООН для Азии и Тихого океана (ЭСКАТО). Ее главная цель заключалась в том, чтобы создать форум, в рамках которого женщины стран Азии могли бы обмениваться мнениями и опытом и обсуждать стратегии укрепления мира и распространения принципов ненасилия в странах Азии, а также координировать свою работу по содействию культуре мира и обеспечению устойчивого и экологически безопасного развития. В работе конференции приняли участие примерно 150 делегатов и наблюдателей от 35 стран Азиатско-Тихоокеанского региона, а также представители системы Организации Объединенных Наций, национальных правительственных и неправительственных организаций и региональных учреждений. В течение четырех дней участники обсуждали передовые методы работы, рассказывали о своем опыте и перспективах деятельности, проводили анализ на основе соответствующих данных и всестороннее обсуждение четырех тем конференции, работа которой завершилась принятием Ханойской декларации и Плана действий женщин Азии по культуре мира и устойчивому развитию.



**КРУПНАЯ ПРОГРАММА III  
РАЗВИТИЕ КУЛЬТУРЫ: НАСЛЕДИЕ И ТВОРЧЕСТВО**

**Культура и развитие**

|                            | <b>Ассигновано по<br/>состоянию на<br/>31.12.2000 г.<br/>долл.</b> | <b>Израсходовано по<br/>состоянию на<br/>31.12.2000 г.<br/>долл.</b> | <b>Израсходовано<br/>по отношению к<br/>ассигнованному<br/>%</b> |
|----------------------------|--|--|--|
| <b>Культура и развитие</b> | 979 880  | 563 699  | 57,5   |

162. Сбор и распространение данных и информации, имеющих актуальное значение для разработки политики, успешно осуществлялись на основе укрепления существующих сетей (КУЛЬТУРЛИНК и Обсерватория по вопросам финансирования культуры, Будапешт), а также на основе создания Международной сети обсерваторий по вопросам политики в области культуры. При поддержке Канады и Швеции был организован международный учебно-практический семинар на тему «На пути к созданию международной сети обсерваторий по вопросам политики в области культуры», который состоялся в павильоне Канады на Экспо-2000 в Ганновере 19-20 сентября 2000 г. В семинаре приняли участие 36 специалистов из 29 организаций, представлявших 22 страны, которые уже осуществляют деятельность в области исследований, анализа, документации и информации, имеющую актуальное значение для разработки политики в области культуры. Участники поддержали идею учреждения ряда международных механизмов по созданию сетей, определили направление работы и взяли на себя обязательство сотрудничать с ЮНЕСКО в деле осуществления этого проекта. В качестве вклада в этот процесс было проведено предварительное консультативное совещание, предшествовавшее Конференции экспертов по созданию обсерватории по вопросам политики в области культуры в Африке (14 августа, Киншаса). Созданы веб-сайты для Международной сети обсерваторий по вопросам политики в области культуры и Межрегиональной сети кафедр и центров подготовки ЮНЕСКО по вопросам политики и управления в области культуры (НЕТКУЛЬТ). В Париже 17-18 ноября состоялось международное совещание экспертов, организованное в сотрудничестве с Национальной комиссией Франции по делам ЮНЕСКО, на котором были рассмотрены тенденции и потребности в области подготовки кадров по вопросам управления культурой, а также возможные пути и средства сотрудничества с использованием новой межрегиональной сети НЕТКУЛЬТ.

163. В рамках совместного проекта ЮНЕСКО/ЮНЭЙДС «Подход к профилактике и лечению ВИЧ/СПИДа на основе культуры», в специальной серии исследований и докладов были опубликованы результаты проведения девяти оценок по странам. Эти оценки касались южной и восточной частей Африки (Ангола, Зимбабве, Малави, Уганда, Южная Африка), Юго-Восточной Азии (Таиланд и граничащие с ним страны), а также Карибского бассейна (Доминиканская Республика, Куба, Ямайка). Десятый выпуск этой серии содержит краткий доклад о результатах исследований, проводившихся в этих странах, а также методологические предложения, направленные на включение вопросов, касающихся взаимодействия между культурой и развитием, в программы профилактики СПИДа. Результаты оценки получили широкое распространение через специализированные сети, участвующие в деятельности по профи-

лактике ВИЧ/СПИДа; с ними также можно ознакомиться в Интернете по следующему адресу: [http://www.unesco.org/culture/aids/html\\_fr/index\\_fr.shtml](http://www.unesco.org/culture/aids/html_fr/index_fr.shtml). 2-4 октября 2000 г. в Найроби, Кения, состоялась Международная конференция на тему «Подход к профилактике и лечению ВИЧ/СПИДа на основе культуры», организованная ЮНЭЙДС и бюро ЮНЕСКО в Луанде и Найроби в сотрудничестве с Национальной комиссией Кении по делам ЮНЕСКО. Цель этой Конференции заключалась в том, чтобы подвести итоги проделанной за два года осуществления проекта работы по анализу текущих мероприятий и разработать предложения, касающиеся плана действий.

164. Совещание Комитета экспертов (категория VI), посвященное роли ЮНЕСКО в содействии культурному разнообразию в эпоху глобализации, состоялось 21-22 сентября в Штаб-квартире Организации. Всего в нем приняли участие 16 из 18 экспертов, выбранных в консультации с избирательными группами, а также 143 наблюдателя от 66 государств-членов, членов-сотрудников и миссий наблюдателей, а также от 33 международных межправительственных и неправительственных организаций. Они разработали комплекс предложений, которые могут послужить ориентиром для «Межсекторального плана действий ЮНЕСКО в области культурного разнообразия». Кроме того, эксперты рекомендовали подготовить проект декларации по этой теме, который мог бы быть представлен на одобрение 31-й сессии Генеральной конференции.

165. В Штаб-квартире 11-12 ноября 2000 г. состоялось организованное ЮНЕСКО второе совещание «за круглым столом» министров культуры на тему «культурное разнообразие и проблемы рынка в 2000-2010 гг.», в котором приняли участие 59 министров культуры и большое число послов и наблюдателей. На совещании обсуждались четыре подтемы: (i) культура и торговля сегодня; (ii) равенство и сбалансированность международного потока культурной продукции (в рамках которой была выдвинута идея создания глобального альянса за культурное разнообразие; это предложение стало предметом широкого обсуждения); (iii) укрепление и развитие местных индустрий культуры; и (iv) путь вперед: идея действий. Дискуссии помогли более четко определить некоторые элементы, которым посвящен проект Декларации о культурном разнообразии, представляемый нынешней сессии Исполнительного совета.

### **III.1 СОХРАНЕНИЕ И УСИЛЕНИЕ РОЛИ КУЛЬТУРНОГО И ПРИРОДНОГО НАСЛЕДИЯ**

|                        | <b>Ассигновано по состоянию на 31.12.2000 г.</b><br>долл. | <b>Израсходовано по состоянию на 31.12.2000 г.</b><br>долл. | <b>Израсходовано по отношению к ассигнованному</b><br>% |
|------------------------|---|---|---|
| III.1.1                | 3 410 745   | 1 115 076   | 32,7  |
| III.1.2                | 1 068 900   | 402 247   | 37,6  |
| <b>Программа III.1</b> | <b>4 479 645</b>  | <b>1 517 363</b>  | <b>33,9</b>   |

#### **III.1.1 Сохранение и возрождение материального и нематериального наследия**

166. 28 июня 2000 г. было подписано соглашение о сотрудничестве между Мавританией, ЮНЕСКО и Всемирным банком, касающееся осуществления совместного проекта по сохранению и возрождению культурного наследия Мавритании на сумму

5,5 млн. долл. В Палестине Организация приступила к оборудованию бюро по проекту «Каср Хишам» в Иерихоне, помещения для которого были предоставлены ЮНЕСКО Департаментом древности. Была оказана помощь для разработки проектной документации, предназначенной для подготовки национальной программы и стратегии развития культуры в Йемене, а также для подготовки проектной документации для курсов первоначальной подготовки по вопросам управления культурными ресурсами для лиц, ответственных за принятие решений в Египте и Йемене; эта документация была представлена для финансирования в рамках программы целевого фонда Италии. Были проведены консультации с Оманом и Бахрейном о включении проекта, касающегося базы данных по археологии, в уже существующие программы ГИС. Была направлена миссия в Алжир в связи с проведением технических исследований, касающихся восстановления двух исторических мечетей Недрома и Сиди Брахам, а также в Тунис в связи с восстановлением исторического памятника Куттаб в старой части города Туниса, которое должно быть завершено в августе 2001 г.

167. В июне-ноябре 2000 г. началось осуществление первой фазы проекта по восстановлению археологического памятника Кунтур Васи, расположенного в провинции Кахамарка в Перу. Этот проект финансируется в рамках программы целевого фонда Японии на общую сумму 860 000 долл. на протяжении трех лет. В настоящее время осуществляется сравнительное исследование, касающееся юридических норм и актов, действующих в 32 странах Латинской Америки и Карибского бассейна, в области сохранения материального и нематериального культурного наследия. Результаты этого исследования, осуществляемого в тесном сотрудничестве с бюро ЮНЕСКО в Мексике, будут распространены на CD-ROM. В Казахстане осуществляется археологический проект «Берельский курган», связанный с оказанием поддержки сохранению и изучению артефактов, обнаруженных в неповрежденном виде летом 1999 г. в мерзлоте 2500-летнего Берельского кургана, отдаленного захоронения в Алтайских горах Казахстана. ЮНЕСКО и Всемирный банк заключили соглашение о восстановлении культурного наследия Восточного Тимора. Наконец, были продолжены усилия по развитию обмена информацией в области музееведения и охраны культурного наследия на основе *Museum International*, а также усилия, направленные на содействие укреплению потенциалов в области восстановления архитектурного наследия путем подготовки конгресса в Вифлееме на тему «2000 лет истории архитектуры».

168. В области нематериального наследия главное внимание уделялось предоставлению государствам-членам помощи в подготовке соответствующих досье по предложениям для первого «Провозглашения шедевров устного и нематериального наследия человечества» в 2001 г. В государствах-членах были осуществлены несколько мероприятий, финансируемых из внебюджетных средств целевого фонда Японии для ЮНЕСКО. Государствам-членам была оказана поддержка в определении проблем и задач, касающихся охраны, распространения и возрождения их нематериального наследия в связи с представлением вышеупомянутых досье. Всего было получено 35 досье для этого «Провозглашения». Подобная деятельность будет способствовать более глубокому пониманию государствами-членами наиболее репрезентативных пространств и форм, связанных с их нематериальным наследием. Это также приведет к разработке долгосрочных стратегий сохранения и возрождения этого наследия.

169. В Республике Корея 1-6 ноября 2000 г. был организован международный учебно-практический семинар, посвященный роли образования в деле сохранения

традиционных исполнительских искусств в качестве части системы «Живые сокровища человечества». В нем приняли участие представители 17 стран (Азербайджана, Барбадоса, Бенина, Египта, Индонезии, Исламской Республики Иран, Китая, Кыргызстана, Латвии, Литвы, Малайзии, Объединенной Республики Танзании, Республики Кореи, Российской Федерации, Румынии, Филиппин и Франции). Заключительный доклад семинара содержит рекомендации, обращенные к правительствам государств-членов и к ЮНЕСКО, которые касаются создания систем «Живые сокровища человечества» на основе накопленного в этой области опыта.

### **III.1.2 Содействие осуществлению Конвенции об охране всемирного культурного и природного наследия**

170. После 23-й сессии Комитета всемирного наследия, состоявшейся в Марракеше в 1999 г., сторонами Конвенции об охране всемирного наследия стали Кирибати, Коморские Острова, Намибия и Ниуэ, и таким образом общее число государств-сторон Конвенции достигло 162. На 24-й сессии Комитета всемирного наследия, состоявшейся в Кэрнсе, Австралия, 27 ноября – 2 декабря 2000 г., в Список всемирного наследия был включен 61 новый объект (50 – культурных, 10 – природных, 1 – смешанный). Три объекта (2 – культурных и 1 – природный) были включены в Список всемирного наследия, находящегося под угрозой, и было одобрено расширение границ 2 природных и 3 культурных объектов. В 1999 г. Комитет включил в Список рекордное на то время число объектов (48). В настоящее время в Списке всемирного наследия насчитывается 690 объектов (529 – культурных, 138 – природных и 23 – смешанных), находящихся в 122 государствах-сторонах Конвенции. Центру всемирного наследия к 31 декабря 2000 г. (новому крайнему сроку, утвержденному Комитетом) были представлены 14 номинаций, которые должны быть рассмотрены в 2002 г.; 5 из них представляют смешанные объекты и 9 – культурные, включая три культурных ландшафта.

171. Продолжает развиваться сотрудничество Центра всемирного наследия с Фондом Организации Объединенных Наций (ФООН) и с Фондом международного партнерства Организации Объединенных Наций (ФМПООН) (Нью-Йорк) в целях усиления охраны объектов всемирного наследия, отвечающих критериям охраны природного наследия. Помимо проектов для Галапагосских островов и объектов всемирного наследия в Демократической Республике Конго, находящихся под угрозой, утвержденных в 1999 г., ФООН/ФМПООН в 2000 г. были утверждены четыре дополнительных проекта, которые представил Центр вместе с различными партнерами. В период с мая 1999 г. по июль 2000 г. ФООН и ФМПООН предоставили примерно 8,5 млн. долл. в качестве целевых грантов для осуществления проектов (рассчитанных максимально на четыре года), касающихся объектов всемирного природного наследия, которые имеют глобальное значение в плане биологического разнообразия.

172. Расширилось сотрудничество с ЮНЕП в области горного дела и связанных с ним конкретных опасностей, грозящих объектам всемирного наследия (например, в дельте Дуная, Национальном парке Хортобадь и др.). Центр установил тесные связи с отделом технологий, промышленности и экономики ЮНЕП и Международным советом по металлам и окружающей среде (ИКМЕ) в целях сотрудничества в вопросах горного дела, связанных с охраной объектов всемирного наследия. В штаб-квартире МСОП состоялся технический семинар по теме «Всемирное наследие и горное дело» (Глан, Швейцария, 21-23 сентября 2000 г.), а 24-я сессия Комитета всемирного наследия приняла представленные рекомендации. Внеочередная 24-я сессия Президиума

Комитета всемирного наследия и 24-я сессия Комитета Всемирного наследия рассмотрели состояние охраны 83 объектов, включенных в Список всемирного наследия и Список всемирного наследия, находящегося под угрозой.

173. Комитет на своей 24-й сессии включил в Список всемирного наследия, находящегося под угрозой, Форт и сады Шаламар в Лахоре (Пакистан), Национальный птичий заповедник в Джудже (Сенегал) и Исторический город Забид (Йемен), и таким образом в настоящее время в этот список входит 30 объектов (19 – природных и 11 – культурных). Археологический заповедник Чан-Чан в Перу был оставлен в Списке всемирного наследия, находящегося под угрозой, несмотря на представление доклада, в котором сообщается о первых мероприятиях по осуществлению разработанного ранее всеобъемлющего плана управления этим объектом. 24-я сессия Комитета также рассмотрела состояние историко-археологического памятника Бутринт (Албания), который был включен в 1997 г. в Список всемирного наследия, находящегося под угрозой. Комитет просил ИКОМОС и ЮНЕСКО направить в 2001 г. совместную миссию на этот объект с целью оценки его состояния и представить доклад Президиуму на его 25-й сессии в июне.

174. Центр всемирного наследия организовал в Хампи в октябре 2000 г. первый национальный учебно-практический семинар по вопросам управления культурными объектами всемирного наследия в Индии. В этом семинаре приняли участие представители правительственных органов уровня государства и штатов, ответственные за охрану восьми культурных объектов всемирного наследия в Индии, включая Хампи, которые утвердили руководящие принципы содействия адекватному среднесрочному и долгосрочному управлению объектами. В декабре 2000 г. Комитету всемирного наследия были представлены рекомендации приоритетного характера, принятые на семинаре Центра всемирного наследия/МСОП по теме «Значение Списка всемирного наследия, находящегося под угрозой, для развития международного сотрудничества в области сохранения всемирного природного наследия», состоявшегося в Аммане, Иордания, 6-7 октября 2000 г.

175. Что касается технических вопросов осуществления Конвенции об охране всемирного наследия, то 24-я сессия Комитета всемирного наследия утвердила бюджет Фонда всемирного наследия в размере 4 348 000 долл., из которых 2 355 000 долл. предназначаются для оказания международной помощи. На этой сессии Комитет утвердил 16 заявок на оказание международной помощи на общую сумму 657 776 долл. Был также утвержден бюджет резервного фонда оказания чрезвычайной помощи в размере 600 000 долл. Предварительный бюджет на 2002 г. был утвержден в размере 4 100 000 долл.

176. Что касается мероприятий в области документации, информации и образования, то начался сбор данных с целью расширения доступа государств-сторон, членом Комитета, сотрудников, общественности и других партнеров к уставным и другим документам. В плане информационной деятельности и в дополнение к изданию и рассылке уставных документов и других основных информационных материалов был сделан важный шаг с целью более широкого распространения журнала «Всемирное наследие», который будет теперь выходить раз в два месяца. Кроме того, в конце года с целью расширения охвата аудитории на объекты всемирного наследия были направлены диапозитивы и несколько выставок, рассказывающих об этих объектах.

177. В 2000 г. большая часть мероприятий, касающихся Интернета, была связана с созданием новых веб-страниц для Целевой группы Комитета по осуществлению Конвенции и его рабочих групп (по вопросам представительности Списка, справедливого представительства в Комитете и пересмотра оперативных руководящих принципов). Дополнительные веб-страницы были разработаны, с тем чтобы два региона (арабские государства и Африка) могли представлять свои доклады на периодической основе. Осуществлялись мероприятия по установлению нового партнерства в целях охраны всемирного наследия, в частности с индустрией туризма, которая помогает и будет помогать в вопросах повышения информированности об объектах всемирного наследия и мобилизации средств для их охраны. В количественном и качественном плане продолжало развиваться сотрудничество со средствами информации и издателями, что позволило мобилизовать более 450 000 долл. на осуществление полевых проектов и популяризаторскую деятельность в 2001 г. Специальный проект «Участие молодежи в сохранении и развитии всемирного наследия» - один из наиболее успешных проектов, начатых ЮНЕСКО в интересах молодежи. Свыше 130 государств-членов приняли активное участие в экспериментальной проверке и адаптации методического пособия для учителей «Всемирное наследие в руках молодежи». В настоящее время национальные комиссии по делам ЮНЕСКО готовят это пособие к выпуску на двадцати национальных языках, а его Интернет-версия выйдет в 2001 г.

## III.2 СОДЕЙСТВИЕ РАЗВИТИЮ СОВРЕМЕННЫХ КУЛЬТУР

|                        | Ассигновано по<br>состоянию на<br>31.12.2000 г.<br>долл. | Израсходовано<br>по состоянию<br>на 31.12.2000 г.<br>долл. | Израсходовано по<br>отношению к<br>ассигнованному<br>% |
|------------------------|--|--|--|
| <b>Программа III.2</b> | 3 065 619  | 948 965  | 31,0   |

178. ЮНЕСКО обеспечила координацию обследования практики и содержания художественного образования в Иордании, которое позволило провести оценку воздействия и адекватности программ художественного воспитания в школах в условиях развития современных обществ. Результаты этого обследования, в частности, показывают, что в Иордании, как и в других странах, стоит реальная потребность в развитии художественного воспитания в школе, особенно в начальной, на основе национальных и местных культур как источника его упрочения и раскрытия духовности. Эти мероприятия будут в значительной степени содействовать проведению регионального совещания, посвященного содержанию программ художественного воспитания в школе, которое состоится в столице Иордании в конце 2001 г. Также в рамках этой программы осуществляются межсекторальные и международные усилия с целью выявления общих областей деятельности для развития сотрудничества между секторами культуры и образования и потенциальными партнерами. На основе этих весьма многообещающих усилий в 2001 г. может развернуться коллективная работа. Фонд Форда заявил о своем намерении присоединиться к другим финансовым партнерам, заинтересованным в этом проекте.

179. В области художественного воспитания осуществляются пилотные мероприятия, которыми охвачены дети в лагерях беженцев в Палестине, учителя Западного Самоа, общинные художественные центры в Камбодже и сеть ассоциированных школ в

Исламской Республике Иран. Эти проекты носят ограниченный, однако экспериментальный характер, в связи с чем их можно рассматривать в качестве пилотных, которые можно популяризировать и внедрять в практику. Государства-члены в целом приветствуют программу художественного воспитания в рамках школьной и внешкольной работы, однако ее необходимо усилить, в частности, с целью оказания поддержки осуществляемому в этой области процессу анализа, начало которому было положено на Дакарском всемирном форуме по образованию.

180. Что касается содействия развитию искусств и театрального творчества, то техническая и финансовая помощь была оказана осуществлению ряда мероприятий во всех регионах: подготовке к празднованию Всемирного дня поэзии в 2001 г. в Дельфах (Греция), разработке проекта закона об охране труда творческих работников в Литве, организации семи международных и национальных фестивалей музыки, танца, театра и кукольного театра, в частности в Африке, исследованию возможностей создания инфраструктур и развитию музыкальной жизни в Палестине, предоставлению четырех стипендий с целью обеспечения участия палестинских музыкантов в работе летнего музыкального лагеря в Израиле, а также молодежному оркестру Средиземноморья, организации международного конкурса симфонических произведений в Парагвае и организации курса по дирижерскому искусству для 800 молодых музыкантов из этой страны.

181. Оказание поддержки фестивалям и другим художественным мероприятиям является важным средством развития искусств и культуры, особенно в Африке, Латинской Америке и Азии. Так, например, проведение ФЕСПАМ (*Африканского музыкального фестиваля*, Республика Конго), ФЕСПАД (*Панафриканского фестиваля танца*, Руанда), Маса (*Африканский рынок исполнительских видов искусства*, Кот-д'Ивуар) и *Биеннале африканских искусств* Дак'Арт (Сенегал), а также художественных мероприятий в Бурунди, на Кубе, на островах Тихого океана и во Вьетнаме дает артистам этих регионов одну из редких возможностей продемонстрировать свое творчество и добиться национального или международного признания.

182. Что касается развития культурных обменов, то поддержка предоставлялась с целью укрепления сети специалистов и творческих работников в области литературы, театра и музыки. В соответствии с рамочными соглашениями с Международным ПЕН-клубом, Международным театральным институтом (МТИ), Международным советом музыки (МСМ) были осуществлены следующие мероприятия: проведение в продолжение 67 конгресса Международного ПЕН-клуба семинара по теме «Культура мира» (Сараево); выпуск номера 2 за 2000 г. журнала «Международный ПЕН-клуб»; организация трех региональных и международных встреч театральных деятелей в Синае (Румыния) в июле 2000 г., в Друшии и Пафосе (Кипр) в июле-сентябре 2000 г. и в Сеуле (Республика Корея) в октябре 2000 г. (последняя встреча была посвящена традициям корейского театрального искусства); участие в театральном фестивале и фестивале кукольных театров, организованном в Уагадугу (Буркина-Фасо) в октябре-ноябре 2000 г. по теме «Театр, права человека и мир в Африке»; публикация бюллетеня «Nouvelles», рассказывающего о деятельности национальных центров МТИ. Что касается МСМ, то были осуществлены следующие мероприятия: полифонические встречи (Бенин); участие музыкантов Зимбабве в праздновании 2000 года (Италия); организация концертных выступлений исполнителей и композиторов; проведение регионального симпозиума по теме «Права музыкантов» (Китай); 1-я конференция Панафриканского общества преподавателей музыки (Зимбабве); субрегиональный

семинар по теме «Музыкальное воспитание в дошкольный период» (Сенегал); учебный семинар для подготовки преподавателей португальского языка в области народной африканской музыки и танца (Ангола); конференция по теме «Популяризация музыкального наследия в эпоху глобализации» (Иордания); публикация номера журнала «Résonance», посвященного использованию новых технологий в творческой деятельности, тиражом более 3 000 экземпляров.

183. Одним из главных направлений по-прежнему оставалось совершенствование преподавания авторского права и смежных прав на университетском уровне с целью подготовки национальных квалифицированных специалистов к работе в любой инфраструктуре, связанной с авторским правом. В результате создания кафедр ЮНЕСКО в развивающихся странах различных регионов (всего 21 кафедра) и публикации вспомогательных материалов в этих странах развивается преподавание авторского права на университетском уровне. Растет число государств и университетов, осознающих ту пользу, которую приносят такие кафедры. Это особенно важно для развивающихся стран, в которых из-за отсутствия квалифицированных специалистов процветает пиратство интеллектуальных произведений, которое подрывает творчество и нормальное функционирование индустрий культуры, во многих государствах еще только зарождающихся.

184. Опубликованное ранее на английском и французском языках *«Руководство по коллективному управлению авторскими правами»* было широко разослано всем государствам-членам, а 500 экземпляров было направлено Международной конфедерации обществ авторов и композиторов (СИСАК) для распространения среди обществ, входящих в состав этой конфедерации и для оказания помощи авторам, желающим создать общество коллективного управления в тех странах, где оно отсутствует. С Российским авторским обществом (РАО) были проведены переговоры относительно перевода и публикации этого руководства на русском языке при финансовой поддержке со стороны программы ТАСИС.

185. Ведется подготовка к проведению следующей сессии Межправительственного комитета Всемирной конвенции по авторскому праву (запланированной на июнь 2001 г.): два исследования по проблемам авторского права в цифровой среде и одно исследование по «праву следования» было поручено провести широко известным специалистам в этих областях. Аналогичным образом, совместно с МОТ и ВОИС началась подготовка к проведению следующей сессии Межправительственного комитета Римской конвенции (запланированной на конец июня 2001 г.): совместное письмо было направлено государствам-членам и соответствующим МПО, в котором им предлагается представить свои замечания по вопросам, которые будут обсуждаться Комитетом.

186. По приглашению Международной организации франкофонии (МОФ) ЮНЕСКО приняла участие в совещании Рабочей группы по авторскому праву, которое провела МОФ 19 октября 2000 г. Группа обсудила ряд вопросов, касающихся положения в области авторского права в государствах МОФ, с целью разработки рекомендаций для следующей конференции по культуре на уровне министров, которая состоится в июне 2001 г. ЮНЕСКО также участвовала в работе Комитета Организации Объединенных Наций по экономическим, социальным и культурным правам, который организовал 27 ноября 2000 г. специальное слушание по статье 15 (1) (с) Пакта, посвященное



правам, связанным с охраной моральных и материальных интересов авторов интеллектуальных произведений.

187. Организация участвовала в работе дипломатической конференции, организованной ВОИС 7-20 декабря 2000 г., на которую собрались представители 113 государств и 43 НПО с целью изучения проекта международного акта об охране аудиовизуального творчества. В связи с отсутствием консенсуса конференция не приняла этот акт. Участие ЮНЕСКО в будущем в различных международных совещаниях по проблемам авторского права (например совещания, организуемые Советом Европы и рядом других МПО и НПО) имеет важное значение, поскольку предоставляется возможность заявить и довести до широкого сведения позицию Организации, особенно в отношении свободного доступа к охраняемым произведениям в цифровой среде, а также создания информационного общества, отвечающего всеобщим интересам.

188. В области развития ремесленного творчества и дизайна проводились мероприятия, связанные с организацией семинара по повышению квалификации для женщин-ремесленников из стран Западной Африки (Дакар, 20-30 ноября 2000 г.), а также с присуждением премий ЮНЕСКО за развитие ремесел для Африки (Международный салон ремесленного творчества в Уагадугу, 27 октября - 4 ноября 2000 г.) и для арабских государств (Салон ремесленного творчества, Тунис, 13-19 ноября 2000 г.) Присуждение этой премии стало одним из главных событий СИАО в Уагадугу и тунисского салона и вызвало определенный резонанс у широкой общественности. Региональное консультативное совещание, проведенное одновременно с СИАО, позволило собрать информацию о приоритетных потребностях африканских стран. Десять участников Дакарского семинара по повышению квалификации руководителей ремесленных предприятий, представляющих шесть соседних стран (Гамбию, Гвинею, Гвинею-Бисау, Мавританию, Мали и Сенегал), провели плодотворный обмен опытом и идеями. Наконец, ЮНЕСКО оказала помощь в технической подготовке и организации второго Международного фестиваля африканской моды (ФИМА), который состоялся в Ниамее 10-13 ноября 2000 г.

189. Что касается книжного дела и индустрий культуры, то в Варшаве (Польша) 30 июня - 1 июля состоялся семинар по теме «Анализ региональных и секторальных проблем индустрий культуры в условиях глобализации обменов». В работе этого семинара, организованного в сотрудничестве с Национальной комиссией Польши по делам ЮНЕСКО и под эгидой сейма Польши, приняли участие 26 специалистов из десяти стран субрегиона Центральной и Восточной Европы, четырех стран Западной Европы, а также 30 наблюдателей. Эта тема была включена также в повестку дня региональной консультации экспертов «Культурное разнообразие в условиях глобализации: проблемы Африки», организованной в Абомее (Бенин) 4-9 сентября, в работе которой приняли участие 15 экспертов из всех субрегионов Африки. Выводы этих двух совещаний были представлены на втором совещании за «круглым столом», которое провели министры культуры в Штаб-квартире 11-12 декабря (см. пункт 4 настоящего документа).

190. 18 октября в ходе 160-й сессии Исполнительного совета г-жа Катрин Денев, посол доброй воли ЮНЕСКО, вручила специальную премию «Кино на службе культуры мира», присуждаемую ЮНЕСКО в рамках Международного года культуры мира, китайскому кинематографисту Чжану Юаню. Эта премия была ему присуждена в соответствии с решением Международного жюри в составе 15 известных специалистов

и критиков за его фильм «Семнадцать лет». Эта премия, церемония вручения которой была организована совместно с «Радио-Франс», является свидетельством признания заслуг талантливого режиссера и яркого представителя современной быстро развивающейся китайской кинематографии; она также еще раз обращает внимание на возможности этого искусства в служении делу мира, в том числе, как в данном случае, путем раскрытия отношений в семье. Специальные дипломы были присуждены фильмам «Школьная доска», режиссер Самира Махмальбаф (Исламская Республика Иран), и «Киппур», режиссер Амос Гитай (Израиль).

191. На заседании Международного жюри по присуждению в 2000 г. Премии ЮНЕСКО за пропаганду идеалов терпимости в детской и юношеской литературе, состоявшемся 4-5 декабря 2000 г., было рекомендовано присудить первую премию в категории детской литературы французскому автору и иллюстратору Анайс Вожлад за книгу «Война» и первую премию в категории юношеской литературы - иранскому автору Виолет Разекпанах за книгу «Космическая станция «Мир». Почетные дипломы были присуждены трем книгам по каждой из двух возрастных категорий. Два лауреата, получившие первую премию, были приглашены на церемонию вручения, которая состоялась под эгидой Ее Величества Раньи, королевы Иордании, 6 апреля 2001 г. в Болонье на ярмарке детской книги (Италия).

192. В рамках программы «Книги для всех» осуществление проекта «Иbero-американский банк книги» при поддержке Университета Алкала в Испании позволит расширить доступ к книгам и материалам для чтения молодежи и наиболее обездоленным детям в Латинской Америке. Проект «Сеть передвижных библиотек», который осуществляется в Перу, имеет своей целью повысить интерес к чтению и разработать культурные мероприятия, содействующие борьбе с употреблением наркотических веществ среди молодежи и детей. Финансируемый в рамках программы конверсии государственного долга между правительствами Перу и Испании этот проект предусматривает размещение десяти «библиоавтобусов» в беднейших кварталах Лимы и Каллао. В Панаме правительство передало в дар сети публичных библиотек 20 000 произведений.

#### НА ПУТИ К КУЛЬТУРЕ МИРА

|                                | Ассигновано по<br>состоянию на<br>31.12.2000 г.<br>долл. | Израсходовано по<br>состоянию на<br>31.12.2000 г.<br>долл. | Израсходовано по<br>отношению к<br>ассигнованному<br>% |
|--------------------------------|--|--|--|
| <b>На пути к культуре мира</b> | 1 690 160  | 655 298  | 38,8   |

#### От взаимодействия культур к культурному плюрализму

193. Организация продолжала поощрять инициативы, способствующие сближению между культурами, путем выявления их общего наследия и совместных ценностей, в частности, в связи с Годом диалога между цивилизациями под эгидой Организации Объединенных Наций (2001 г.). В этих рамках была оказана поддержка Международному институту центральноазиатских исследований (МИЦАИ, Самарканд) и Международному институту изучения культур кочевых народов (МИИККН, Улан-Батор)

посредством заключения контрактов и обеспечения интеллектуального содействия. МИИККН выпустил ряд информационных материалов и публикаций (информационные бюллетени, академический бюллетень, веб-сайт) в рамках кампании по информированию общественности. МИЦАИ издал сборник *«Города и маршруты Великих шелковых путей (на основе центральноазиатских источников)»*, явившийся плодом взаимодействия между учеными Центральной Азии. Благодаря сотрудничеству ЮНЕСКО и МИЦАИ с Французской археологической миссией в Центральной Азии (Национальный центр научных исследований, Париж), одним из новых ассоциированных членов МИЦАИ была развернута Совместная программа исследований петроглифов в Центральной Азии. В рамках программы «Духовное сближение и межкультурный диалог» созданы две новые кафедры ЮНЕСКО по диалогу между религиями в рамках существующей сети кафедр в этой области (в Хайфе и Санкт-Петербурге); подготовлена и доработана база данных об ответах на вопросник, посвященный межрелигиозному и межкультурному преподаванию и обучению. Выпущен на четырех языках заключительный доклад Международного конгресса по диалогу между религиями (Ташкент, сентябрь 2000 г.).

194. В соответствии со стратегией завершения подготовки трудов по всеобщей и региональной истории и стратегией дальнейшей деятельности во втором полугодии была завершена работа над томом I «Всеобщей истории Карибского бассейна», томом III (в двух частях) «Всеобщей истории Латинской Америки», томом IV (в двух частях) «Исследования различных аспектов исламской культуры», а также томом V «Историй цивилизаций Центральной Азии». Важным элементом этой стратегии является мобилизация внебюджетных средств: фонды VITAE (Бразилия), ANTORCHAS (Аргентина) и ANDES (Чили) внесли по 35 000 долл. каждый для завершения работы над «Всеобщей историей Латинской Америки»; фонд REED (США) выделил 30 000 долл. для публикации тома I «Всеобщей истории Карибского бассейна». Были установлены контакты с другими учреждениями в связи с подготовкой «Историй цивилизаций Центральной Азии». Генеральный директор обратился к ряду государств-членов с призывом оказать содействие завершению работы над трудами по истории. Кроме того, необходимо отметить, что в октябре 2000 г. вышло в свет французское издание тома I «Истории человечества» (см. также документ 161 EX/INF.4).

195. Был выпущен на английском языке сборник *«Изменения в рамках преемственности: концепции и механизмы для подхода к развитию на основе культуры»*. В нем, в частности, представлены различные методы использования этого нового подхода, направленного на содействие устойчивому развитию с учетом взаимосвязей между культурой и развитием. Поддерживались и укреплялись налаженные связи с координационными центрами в секретариате, программах, фондах и учреждениях системы Организации Объединенных Наций благодаря созданию веб-сайта по этой тематике, который будет способствовать упрочению межучрежденческой сети системы ООН.

196. В августе 2000 г. был распространен призыв выдвигать кандидатуры на премию ЮНЕСКО «Города за мир» - в третий раз со времени ее учреждения в 1996 г. Эта премия присуждается за проведение муниципальных мероприятий, способствовавших социальному сплочению и становлению гармоничной жизни в городах благодаря эффективной борьбе с отчуждением. Крайний срок для представления досье кандидатов - 31 марта 2001 г. С электронной базой данных по теме «Город - сеть культур», содержащей сведения о городских проектах, представленных городами-соискателями начиная с 1996 г., можно ознакомиться в Интернете по следующему адресу:

<http://citiesforpeace.unesco.org>. Первая встреча муниципалитетов - членов сети ЮНЕСКО «Города за мир», представляющих Латинскую Америку и Карибский бассейн, была организована в Кито в тесном сотрудничестве с его муниципалитетом 4-5 декабря 2000 г. Ее цель заключалась в том, чтобы определить те задачи, которые ставят перед собой муниципалитеты, действуя в рамках этой сети, и в содействии упрочению их сотрудничества. Участвовавшие во встрече представители муниципалитетов утвердили региональный план действий и подписали «Киотское соглашение», взяв на себя обязательство сотрудничать друг с другом в целях обеспечения развития этой сети на региональном уровне. Мэр города Сан-Мигелито (Панама) предложил провести в нем в 2001 г. вторую встречу «Города за мир в Латинской Америке и Карибском бассейне».

197. Совещание национальных координаторов проекта «Культура квартала: взаимодействие Африки и Европы в 1998-2001 гг.», организованное в Женеве 8-10 декабря 2000 г. по инициативе Национальной комиссии Швейцарии по делам ЮНЕСКО, позволило впервые встретиться представителям кварталов, участвующих в этом проекте со времени его развертывания, а также тех кварталов, которые присоединились к нему недавно. Эта встреча имела несколько целей: определить стратегию укрепления сети в Африке, изучить возможность развертывания проекта «Культура квартала» в Азиатско-тихоокеанском регионе и регионе Латинской Америки и Карибского бассейна; определить ту структуру, которая будет заниматься координацией этого проекта после 2001 г. Проект «Культура квартала» позволил наладить прочное сотрудничество между участвующими в нем кварталами в Африке и Европе. Число новых кварталов, желающих присоединиться к этому проекту, свидетельствует о его актуальности. В этой связи необходимо изыскать институциональных и финансовых партнеров, готовых внести средства для укрепления этого проекта в Африке и для его развития в регионе Азии и Тихого океана и в Латинской Америке.

**КРУПНАЯ ПРОГРАММА IV  
НА ПУТИ К КОММУНИКАЦИОННОМУ И ИНФОРМАЦИОННОМУ  
ОБЩЕСТВУ ДЛЯ ВСЕХ**

**IV.1 СВОБОДНОЕ РАСПРОСТРАНЕНИЕ ИДЕЙ**

|  | Ассигновано<br>по состоянию на<br>31.12.2000 г.<br>долл. | Израсходовано<br>по состоянию на<br>31.12.2000 г.<br>долл. | Израсходовано<br>по отношению к<br>ассигнованному<br>% |
|--|--|--|--|
| IV.1.1   | 1 610 902  | 711 595  | 44,2   |
| IV.1.2   | 2 284 793  | 875 330  | 38,3   |
| Этнические, правовые и<br>социально-культурные<br>проблемы информацион-<br>ного общества | 797 620  | 432 340  | 43,0   |
| <b>Программа IV.1</b>  | <b>4 693 315</b>   | <b>2 019 265</b>   | <b>54,2</b>  |

**IV.1.1 Свобода выражения мнений, демократия и мир**

198. Работа ЮНЕСКО, направленная на содействие свободе выражения мнений и свободе печати, заключалась, в частности, в оказании активной поддержки национальным и региональным властям в деле разработки или адаптации их законодательства в области средств информации и прессы в соответствии с международно признанными стандартами и принципами. Благодаря этому Организация во все большей степени становится одним из основных учреждений, оказывающих такого рода консультативные и экспертные услуги государствам-членам и другим международным организациям. Усилия были также направлены на укрепление университетского образования в этой области. Проводились дискуссии относительно создания новых кафедр ЮНЕСКО по свободе выражения мнений в южной части Африки, Тихоокеанском регионе и Карибском бассейне. Оказывалась консультативная и финансовая поддержка межправительственным и неправительственным организациям, действующим в области свободы выражения мнений, особенно по вопросу борьбы с безнаказанностью преступлений и насилия против журналистов. Все эти мероприятия соответствуют охвату и тематическим рамкам пяти региональных семинаров ЮНЕСКО и Организации Объединенных Наций по содействию развитию независимых и плюралистических средств информации, проведенных в 1991-1997 гг. Один из уроков, которые можно извлечь из такой работы, заключается в том, что для повышения результативности и наглядности своей деятельности ЮНЕСКО должна участвовать в таких мероприятиях, начиная с самых первых этапов их планирования.

199. Содействие пропаганде мира и терпимости в средствах информации осуществлялось посредством обеспечения общих рабочих условий журналистам и работникам средств информации, представляющим все стороны, в целях поощрения диалога и взаимопонимания. В этой связи Организация продолжала оказывать поддержку Израильско-палестинскому форуму средств информации, созданному в ноябре 1998 г. в Иерусалиме для обеспечения возможности встреч палестинских и израильских журналистов с целью обмена мнениями по вопросам, вызывающим взаимную озабоченность и интерес, а также для изыскания путей и средств

сотрудничества и содействия культуре мира. Поддержка оказывалась также региональным или международным НПО, проводящим работу по достижению этой цели, таким, как «Поиск общей основы». В Европе ЮНЕСКО совместно с Всемирной ассоциацией журналов и газет (ВАЖГ) оказывала помощь Ассоциации частных средств информации в создании типографии, которая позволит на профессиональном уровне печатать независимые газеты в Сербии. Во второй половине 2000 г. было приобретено основное полиграфическое оборудование и разработаны правовые рамки для его эксплуатации. Банк программ Союзной Республики Югославии и Боснии по-прежнему служил источником беспристрастной информации для обеих этих стран благодаря адаптации программ, предоставляемых европейскими телевизионными станциями. Эти программы были посвящены вопросам мирного сосуществования, взаимопонимания, мира и терпимости. Конечная цель заключается в поощрении использования вещательными организациями подходов в духе терпимости, демократии и непредубежденности для оказания им помощи в осуществлении своих обязанностей в интересах общества.

200. ЮНЕСКО также оказала поддержку международному семинару «Средства информации в переходный период: уроки в Центральной и Восточной Европе», который был проведен в Хорватии в ноябре 2000 г. Семинар был организован совместно с Институтом международных отношений при поддержке министерств культуры и иностранных дел Республики Хорватии, национальной комиссии Хорватии по делам ЮНЕСКО, Хорватской ассоциации журналистов, Института «Открытое общество» и посольства Великобритании в Загребе. На нем присутствовали 163 участника из 5 стран Центральной и Восточной Европы (Боснии и Герцеговины, бывшей Югославской Республики Македонии, Словении, Хорватии и Югославии), из Германии, Дании, Испании, Латвии, Нидерландов, Соединенного Королевства и Швеции, а также от ОБСЕ, Международной федерации журналистов и Всемирной ассоциации журналов и газет. Участники семинара сформулировали рекомендации для разработки новой стратегии политики в отношении плюралистических и демократических средств информации в Хорватии, а также действенной политики в области средств информации для стран переходного периода. Организация оказала поддержку состоявшемуся в Маниле, Филиппины, в декабре 2000 г. симпозиуму, посвященному роли средств информации в содействии становлению культуры мира в Азии. На этом семинаре, который финансировался совместно Азиатским центром японского фонда, Азиатским центром по средствам информации и коммуникации (АМИК) и Глобальным обществом за мир и развитие (ГОМР), присутствовали работники средств информации, ученые, активисты борьбы за мир и представители крупных религий в Азии. Участники из Индии, Индонезии, Малайзии, Пакистана, Филиппин, Шри-Ланки и Японии высказали ряд рекомендаций о том, каким образом средства информации могут содействовать распространению принципов мира и терпимости.

#### **IV.1.2 Средства информации, информация и общество**

201. В деятельности ЮНЕСКО, направленной на обеспечение женщинам возможности для выражения собственного мнения и доступа к принятию решений в средствах информации и с их помощью, основное внимание уделялось сокращению использования гендерных стереотипов в средствах информации, включению гендерной проблематики в журналистику, критической оценке программ подготовки кадров по гендерным аспектам, улучшению доступа женщин к новым технологиям и изучению положения женщин, являющихся специалистами в организациях средств информации.

В частности оказывалась поддержка мероприятиям, направленным на укрепление потенциала женских НПО в области расширения прав и возможностей женщин и улучшения их доступа к информации и знаниям, в том числе с помощью общинных средств информации. Мероприятия, проводившиеся в рамках программы ИНФОЮТ, имели целью увеличение объема и повышение доступности программ местного производства; создание информационных структур в наименее развитых странах и неблагополучных районах; содействие развитию подготовки кадров, стажировок и программ молодежных обменов в области ИКТ на национальном и международном уровне. Другие мероприятия были направлены также на определение возможностей использования ИКТ для повышения влияния неправительственных организаций на процесс формирования политики, касающейся молодежи. Программа ИНФОЮТ способствует повышению осведомленности национальных руководителей лучшему пониманию ими проблем и чаяний молодежи, а также необходимости обеспечения элементарных возможностей доступа молодежи, особенно той, которая находится в наиболее неблагоприятном положении, к информации и знаниям.

202. Повышенное внимание уделялось исследованиям и научной деятельности в области средств информации путем оказания поддержки таким профессиональным организациям, как Международная научно-исследовательская ассоциация по средствам информации и коммуникации (МНИАСИК), и активного участия в крупных мероприятиях, в частности в работе форума исследователей средств информации в Сиднее, Австралия. Такое сотрудничество с научно-исследовательскими учреждениями в области средств информации имеет большое значение для Организации в плане повышения результативности ее деятельности по проблемам насилия в средствах информации, стереотипов молодежи в средствах информации, образования в области средств информации и использования ИКТ в интересах развития. В Латинской Америке разрабатывались новые подходы в целях укрепления демократического управления и улучшения работы государственной администрации благодаря использованию ИКТ. В этой связи предоставлялась поддержка программам профессиональной подготовки по ИКТ, предназначенным для маргинальных слоев населения в сельских и городских районах, и оказывалась помощь парламентам стран МЕРКОСУР в плане практического использования возможностей ИКТ в целях управления и создания виртуального сообщества парламентариев. Эти усилия способствовали повышению социальной активности в отдельных городах и местных общинах благодаря обеспечению в режиме «онлайн» и «оффлайн» доступа к информации, касающейся административных вопросов, проблем развития и культуры. Эти мероприятия оказывают множительный эффект в сообществах и могут рассматриваться в качестве экспериментов, которые необходимо адаптировать и проводить в других районах.

203. В рамках своих мероприятий по содействию расширению доступа к информации, являющейся общественным достоянием, Организация оказывала поддержку созданию в Латинской Америке тематической сети «Электронные рефераты и диссертации» (ЭРД-Нет), охватывающей 36 специалистов, занимающихся цифровыми библиотеками магистерских и докторских диссертаций в своих университетах и высших учебных заведениях. Синергическое взаимодействие между членами ЭРД-Нет способствует повышению информированности руководящих органов системы высшего образования о необходимости разработки твердой политики в отношении оцифрованной научной информации. В регионе Азии и Тихого океана проводились семинары по подготовке специалистов во Вьетнаме, Индонезии, Малайзии, Папуа-Новой Гвинее, Сингапуре,

Таиланде и Филиппинах по вопросам управления коллекциями ценностей, составляющих наследие, с целью лучшего понимания технологических и физических проблем, сказывающихся на состоянии коллекции магнитных записей, а также для выработки практических и реализуемых решений в отношении сохранения и восстановления аудиовизуального наследия. Эти семинары стали одним из элементов текущего процесса привлечения внимания лиц, принимающих решения, к растущей необходимости принятия упреждающих мер для сохранения оцифрованного наследия.

204. Продолжалось развитие Сети цифровых библиотек Латинской Америки и Карибского бассейна, способствующей постепенному преобразованию общенациональных, университетских, публичных и школьных библиотек этого региона в цифровые библиотеки. Эти виртуальные библиотеки обеспечат пользователям Интернет доступ к обширному массиву документов и возможность получения из них соответствующей информации. Этот проект получил существенную положительную оценку со стороны многих информационных учреждений этого региона. Была создана Региональная кафедра ЮНЕСКО по новым информационным технологиям для разработки программы по подготовке кадров и прикладным исследованиям в области ИКТ с целью обеспечения непрерывного образования для специалистов по информации в регионе Латинской Америки и Карибского бассейна. Рост числа поступающих от различных учреждений заявок о получении статуса официального распространителя пакетов CDS/ISIS и IDAMS, служит убедительным показателем успеха соответствующей деятельности. Проведение ряда международных совещаний способствовало расширению сотрудничества с учреждениями, что свидетельствует о необходимости обсуждения и согласования совместных принципов и рекомендаций в отношении расширения доступа к информации, являющейся общественным достоянием. Что касается программного обеспечения, являющегося общественным достоянием, то диалог между учреждениями позволит приступить к конкретному созданию соответствующей сети для разработки новых технологий и продуктов. Благоприятное отношение и поддержка со стороны государств-членов, а также интерес, проявляемый национальными и международными организациями, равно как и специалистами и учреждениями, занимающимися информацией, свидетельствуют о том, что согласованное международное сотрудничество является ключевым компонентом будущей деятельности и усилий по достижению совместных целей в этой области.

205. Вторая конференция «Память мира» состоялась в Мансанильо (Колима, Мексика) в сентябре 2000 г. с участием 123 представителей из 43 стран. Одним из ее главных достижений было принятие предложения о составлении проекта хартии ЮНЕСКО о сохранении и защите оцифрованного наследия, с целью его представления Генеральной конференции в октябре 2001 г. Программа «Память мира» активно осуществляется в регионе Латинской Америки и Карибского бассейна благодаря созданию и деятельности Регионального комитета. Предусматривается, что аналогичное совместное осуществление этой программы на региональном уровне будет обеспечиваться и в других частях мира.

#### **Этические, правовые и социально-культурные проблемы информационного общества**

206. Третий конгресс ЮНЕСКО по этическим, правовым и социальным проблемам киберпространства (Инфозтика) состоялся в Штаб-квартире ЮНЕСКО в ноябре прошлого года. Ему предшествовали четыре региональных консультативных



совещания, проведенных в регионах Африки, Азии и Тихого океана, Европы и Латинской Америки, а также один национальный семинар в Египте. Группа экспертов провела четыре тематических исследования, обозначив перспективы и сформулировав рекомендации для текущих дискуссий по этическим и правовым аспектам ключевых проблем доступа к информации, являющейся общественным достоянием; авторского права; воздействия глобализации на информационное общество и защиты человеческого достоинства в цифровой век. Эти исследования основывались на обширной информации, полученной со всех континентов, и позволили составить подлинно глобальную картину проблем, возможных коррективных мер, необходимых в этих областях, а также будущих процессов и тенденций. Эти исследования, выводы региональных семинаров и выступления на различных заседаниях конгресса «Инфоэтика» продемонстрировали сложность рассматриваемых проблем и их воздействие на тех, кто пользуется информационными и коммуникационными технологиями. Все они указывают на необходимость уделения повышенного внимания обеспечению приемлемого по стоимости доступа к информации, особенно к той, которая является общественным достоянием, а также к информационным технологиям во всех странах, в частности в развивающихся государствах и странах переходного периода. Что касается разработки проекта рекомендации о развитии многоязычия и всеобщем доступе к киберпространству, обобщающего выводы различных исследований и семинаров в этой области, то соответствующий документ (CL/3659) был подготовлен и передан государствам-членам, с тем чтобы они могли представить свои замечания. Состоялись консультации с избирательными группами по вопросу о выборе экспертов для участия в подготовке проекта соответствующего текста, который должен быть рассмотрен на 31-й сессии Генеральной конференции.

207. Участие ЮНЕСКО в организации работы различных групп ЭКОСОС по инфоэтике в мае 2000 г., а также заседания круглого стола по инфоэтике на уровне министров, состоявшегося в ходе основной сессии ЭКОСОС в июле 2000 г., продемонстрировали значительную роль Организации в дискуссиях по этим проблемам и в информировании общественности о стратегическом значении создания совместной основы для облегчения доступа к информации, и в частности к информации, являющейся общественным достоянием. Вопрос об этой роли, а также о том вкладе, который ЮНЕСКО может внести в рассмотрение таких приоритетных проблем, как образование в области информационных и коммуникационных технологий и их доступность в разнообразных культурных условиях, стал предметом дальнейшего обсуждения в ноябре 2000 г., в ходе состоявшихся в Париже встреч должностных лиц ЮНЕСКО с делегацией Консультативной группы по ИКТ Генерального секретаря Организации Объединенных Наций, которую возглавлял бывший президент Коста-Рики г-н Хосе Мария Фигерес Олсен. Во исполнение рекомендаций этой Консультативной группы в настоящее время создается Целевая группа по информационным и коммуникационным технологиям в целях содействия развитию ИКТ и их прикладному использованию во всех секторах.

## IV.2 ЛИКВИДАЦИЯ РАЗРЫВА В ОБЛАСТИ КОММУНИКАЦИИ И ИНФОРМАЦИИ

|                       | Ассигновано по состоянию на 31.12.2000 г.<br>долл. | Израсходовано по состоянию на 31.12.2000 г.<br>долл. | Израсходовано по отношению к ассигнованному % |
|-----------------------|--|--|---|
| IV.2.1                | 3 151 681  | 1 321 220  | 41,9  |
| IV.2.2                | 2 526 548  | 1 049 184  | 41,5  |
| <b>Программа IV.2</b> | <b>5 678 229</b>                                   | <b>2 370 404</b>                                     | <b>41,7</b>                                   |

### IV.2.1 Развитие коммуникации

208. Высокий приоритет придавался укреплению потенциалов в области коммуникации в развивающихся странах посредством осуществления внебюджетных проектов, программ подготовки кадров и межучрежденческого сотрудничества. В этой связи продолжалось выполнение проектов по развитию коммуникации в более чем 20 странах различных регионов мира, сопровождавшееся поставкой и установкой коммуникационного оборудования, организацией соответствующей подготовки специалистов по эксплуатации и обслуживанию оборудования и предоставлением консультативных услуг. Президиум Межправительственного совета Международной программы развития коммуникации (МПРК) провел свою 42-ю сессию 4-7 декабря 2000 г. в Блантайре, Малави. Он одобрил 39 проектов для финансирования со Специального счета, причем первоочередное внимание было уделено проектам, связанным с обеспечением свободы печати, подготовкой специалистов, созданием и укреплением общинных средств информации и новыми коммуникационными и информационными технологиями. Премия МПРК/ЮНЕСКО за развитие коммуникации в сельской местности, предусматривающая вручение соответствующего свидетельства и чека на сумму в 20 000 долл., была присуждена компании «Радио Танзании».

209. Другим ключевым направлением деятельности в одной из смежных областей является популяризация и внедрение в практику новых и традиционных информационных и коммуникационных технологий в интересах общинного развития. ЮНЕСКО приступила к осуществлению программы для общинных мультимедийных центров, имеющей целью внедрение ИКТ в общинное вещание. Оказывалась поддержка публикации нескольких справочников и руководств по ноу-хау для «типового» общинного радио в помощь специалистам по средствам информации в развивающихся странах, участвующим в аналогичных начинаниях. Общинное радио и общинные мультимедийные центры оказались полезным и эффективным с точки зрения затрат средством оказания помощи многим странам в их усилиях в области развития на низовом уровне, и нуждаются в дальнейшем укреплении. ЮНЕСКО также усилила свою техническую и консультативную помощь информационным агентствам в Африке, Азии, арабских государствах, Карибском бассейне, Восточной Европе и Центральной Азии, подчеркивая важность национальных учреждений, занимающихся сбором и распространением новостей.

210. Организация поддержала несколько важных международных инициатив, направленных на укрепление общественного вещания и содействие выполнению его

просветительной и культурной миссии, а также на оказание поддержки производству эндогенных аудиовизуальных материалов и их распространению. Расширился охват, увеличилось число партнеров и повысилась наглядность Программы для творческого телевидения (КреаТВ), которая имеет целью поощрение создания творческих эндогенных телевизионных программ в развивающихся странах и содействие отражению культурного разнообразия через аудиовизуальные средства информации. Было организовано пять семинаров КреаТВ в Африке, Азии, Центральной Азии, Восточной Европе, Латинской Америке и Карибском бассейне с целью обеспечения возможностей получения высококачественной профессиональной подготовки, распределения и создания программ приблизительно для 200 специалистов по аудиовизуальным средствам из 43 стран. Эта программа, осуществляемая в партнерстве с Международным общественным телевидением (ИНПУТ) и местными профессиональными организациями, оказалась эффективным механизмом поощрения выпуска местных аудиовизуальных программ и их международного распространения. Партнерство ЮНЕСКО и ИНПУТ позволило Организации получить доступ к независимым продюсерам телевизионных программ во всем мире, которые привержены цели обеспечения качественного телевидения. Она служила также для ЮНЕСКО прекрасным подспорьем в развитии просветительных и культурных аспектов аудиовизуальных средств информации совместно с теми, кто реально создает телевизионные программы. В будущем ЮНЕСКО следует также изучить и использовать альтернативные каналы распространения качественных аудиовизуальных материалов, в частности с помощью Интернета и организации «передвижных библиотек», что позволяет подготавливать аудиовизуальные материалы для включения в школьные учебные программы.

211. Был успешно проведен ряд других мероприятий с целью дальнейшего содействия развитию общественного вещания в Африке, Азии, Центральной Азии, регионе Тихого океана, Латинской Америке и Карибском бассейне. Активизировалось сотрудничество с крупными профессиональными организациями, в частности с Ассоциацией радиовещания стран Содружества (КБА), Всемирным советом по радио и телевидению (ВСРТ), Азиатско-тихоокеанским институтом по развитию вещания (АИБД), Международным советом франкоязычного радио и телевидения (МСФРТ), Международным университетом радио и телевидения (МУРТ) и ИНПУТ. По инициативе и при поддержке ЮНЕСКО КБА в сотрудничестве с Би-Би-Си и Австралийской вещательной корпорацией создала в декабре 2000 г. веб-сайт по общественному вещанию. Этот сайт обеспечивает возможности для международного общения и содержит информацию о конференциях и основных событиях, касающихся общественного вещания. Помощь и поддержку со стороны ЮНЕСКО в отношении выпуска аудиовизуальных материалов для вещательных программ получили более 60 стран во всех регионах. Деятельность ЮНЕСКО по содействию распространению концепции общественного вещания и разъяснению его просветительной и культурной роли, которая в настоящее время получила широкое признание, позволяет улучшить координацию и усилить взаимодополняемость действий как на региональном, так и на международном уровнях.

#### **IV.2.2 Развитие «Инфоструктуры»**

212. По приглашению правительства Японии, которая председательствовала на саммите «Большой восьмерки» в Окинаве (июль 2000 г.), ЮНЕСКО стала членом Целевой группы по цифровым перспективам (DOT Force), которая была создана для рассмотрения проблемы цифрового разрыва. Первоочередная задача этой Целевой

группы заключается в подготовке доклада о конкретных шагах, которые должны быть предприняты развитыми в промышленном отношении странами для сокращения цифрового разрыва. Этот доклад должен быть представлен руководителям стран «Большой восьмерки» до их совещания в Генуе, Италия, в июле 2001 г. Доклад будет основываться на дискуссиях Целевой группы, однако необходимо приложить активные усилия для привлечения к участию в его подготовке партнеров, не являющихся ее членами, с тем чтобы придать ему как можно более репрезентативный характер. Такое участие само по себе должно способствовать повышению осведомленности общественности о проблеме международного разрыва в области информации и знаний в целях стимулирования более активных действий для ее решения во всемирном масштабе.

213. Разработка национальной политики в области информации и информатики по-прежнему относится к числу важных направлений деятельности, необходимых для сокращения цифрового разрыва. Деятельность ЮНЕСКО была сосредоточена на оказании помощи африканским странам в разработке их национальной политики в области информации и информатики в целях обеспечения роста в индустрии ИКТ, установления в ней правил «честной игры», наряду с защитой прав и достоинства граждан в киберпространстве. Процесс разработки политики также требует определения стратегий развития национальной и региональной инфоструктуры. В регионе обеспечивается обмен опытом такой деятельности в конкретных странах и расширяются возможности для регионального сотрудничества в этой области. В соответствующих государствах этот процесс способствует тесному взаимодействию различных заинтересованных сторон, в частности национальных законодательных органов, а также государственного и частного секторов. Во многих случаях диалог между заинтересованными сторонами помогает укреплять местные партнерские связи и совместную деятельность по разработке проектов развития «инфоструктуры».

214. Благодаря активному участию органов власти, в частности руководства университетов и других высших учебных заведений, была завершена подготовительная работа по созданию Виртуальной университетской обсерватории в Латинской Америке и Карибском бассейне, которая будет официально открыта в 2001 г. Непрерывно оказывалась поддержка региональным сетям по информации и информатике в Африке, Азии, регионе Тихого океана, Латинской Америке и Карибском бассейне в качестве ключевых факторов для решения проблем, связанных с цифровым разрывом. В этой связи особое внимание уделялось таким мерам, которые способны расширить доступ к информации и знаниям, особенно посредством разработки образовательных средств. В ходе совещания в Пекине в декабре 2000 г. была учреждена Ассоциация компьютерных центров по обеспечению устойчивой поддержки (АКСЕСС), которая разместилась в Институте научно-технической информации Китая (ИСТИК). В этом совещании участвовали 25 национальных и международных экспертов в области ИКТ из Восточной Европы и Азии, которые настоятельно рекомендовали ЮНЕСКО играть ведущую роль в руководстве деятельностью АКСЕСС и, в частности, в деле укрепления потенциалов региональных и национальных компьютерных центров, с тем чтобы обеспечить развивающимся странам возможность эффективно решать проблемы информационного общества.

215. Портал архивов ЮНЕСКО был создан в сентябре 2000 г. и в настоящее время позволяет устанавливать около 2 000 связей с веб-сайтами архивных институтов и с веб-ресурсами архивного характера во всем мире. При среднем расчетном показателе

свыше 8 500 посещений в месяц этот портал быстро становится популярным справочным механизмом для архивистов во всем мире. Благодаря portalу архивов, ЮНЕСКО обеспечивает единый интерактивный пункт доступа к информации для архивистов и пользователей архивов во всем мире. Посетители портала архивов ЮНЕСКО могут вести просмотр по заранее установленным категориям или осуществлять поиск по конкретным словам. Они могут добавлять новые связи или изменять уже существующие подключения. В разделе «В фокусе» (“In Focus”) представлены веб-сайты архивов, представляющие особый интерес. ЮНЕСКО организовала семинар для обучения 20 кураторов, администраторов хранилищ, библиотекарей и архивистов из Африки в вопросах оценки цифровых технологий применительно к стратегии сохранения фондов, понимания взаимосвязей между стоимостью и качеством, а также планирования и осуществления проектов. Его результаты оказались конструктивными для адаптации библиотечных и архивных служб в государствах-членах к новым технологическим требованиям и обеспечения им возможностей играть ключевую роль в формировании обширного фонда информации, являющейся общественным достоянием. Оценка этого семинара показала, что большая часть его участников с энтузиазмом относится к осуществлению проектов по сохранению архивов в цифровой форме в своих странах. Однако некоторые из них указали на необходимость дальнейшего обучения в конкретных областях технических знаний, с тем чтобы облегчить выполнение проектов по сохранению архивов в цифровой форме в их учреждениях.

216. После того, как Генеральная конференция приняла резолюцию 30 C/38, в Риге в сентябре 2000 г. состоялось первое совещание Международной комиссии экспертов по проекту для Национальной библиотеки Латвии. Роль Комиссии заключается в оказании методологической и технической поддержки, мобилизации финансовых средств, информировании представителей профессиональных и политических кругов и разработке стратегии связей с общественностью в рамках этого проекта. Продолжалось оказание помощи проекту ЮНЕСКО по модернизации Российской государственной библиотеки, особенно в плане превращения веб-сайта библиотеки на английском языке в портал для сайтов других национальных библиотек в странах СНГ. Был сформирован электронный каталог, обеспечивающий доступ «онлайн» к подборке документов и фотографий по космическим исследованиям в Российской Федерации на основе контрактных соглашений с Российским государственным архивом научно-технической документации. Неизменной поддержкой пользуется проект «Александрйская библиотека» в том, что касается новых поступлений в ее фонды, которые в настоящее время насчитывают 480 000 томов, а также в плане стажировки персонала в крупных международных библиотеках и учреждениях. В конце 2000 г. восемь специалистов прошли подготовку в Канаде, Германии, Испании и Соединенных Штатах Америки в области управления библиотеками и развития библиотечных фондов. Миссия экспертов, направленная Организацией в Александрию в ноябре-декабре 2000 г., провела обзор и оценку предложений, касающихся новой Системы библиотечной информации и Международной школы информационных исследований. Предусматривается, что после открытия Александрйской библиотеки (во второй половине 2001 г.) она станет важным центром распространения знаний и самой передовой цифровой библиотекой в регионе.

## СКВОЗНЫЕ МЕРОПРИЯТИЯ

### Статистический институт ЮНЕСКО

217. В рамках Обзора 2000 г. по статистике образования в июле были организованы шесть региональных учебно-практических семинаров в дополнение к четырем семинарам, проведенным в июне 2000 г. На этих семинарах около 240 участников из более чем 130 стран обсудили национальные и региональные проблемы образования, рассмотрели руководство и вопросники для Обзора 2000 г.; определили положение национальных систем образования в рамках пересмотренной структуры МСКО-97 и сформулировали стратегии использования статистических данных Обзора 2000 г. в государствах-членах и СИЮ. Новая серия региональных учебно-практических семинаров, посвященных статистике и показателям в области образования, будет проведена в марте-июне 2001 г.

218. В октябре ЮНЕСКО создала в рамках СИЮ Обсерваторию ОДВ, которая призвана во взаимодействии со странами, регионами и международным сообществом осуществлять мониторинг хода работы по достижению пересмотренных и согласованных в Дакаре целей, которую намечено завершить в предстоящие 15 лет. В рамках развития систематического мониторинга деятельности по обеспечению образования для всех устанавливаются более тесные связи с соответствующими программными секторами, институтами и подразделениями на местах, а также партнерскими учреждениями, занимающимися ОДВ.

219. Продолжается сотрудничество с ОЭСР и ЕВРОСТАТ по ряду совместных проектов, которое направлено в основном на предотвращение дублирования работы и оптимальное использование сравнительных преимуществ этих учреждений в деле сбора важнейших данных по образованию, науке и технологии в странах Европейского союза и государствах - членах ОЭСР. СИЮ играет все более активную роль в совместном проекте ОЭСР-СИЮ «Всемирные показатели в области образования» и совместно с Региональным бюро ЮНЕСКО в Сантьяго (Чили) оказывает поддержку региональному проекту по показателям в области образования в странах Латинской Америки и Карибского бассейна. Кроме того, СИЮ стал активнее заниматься такими направлениями статистической деятельности в области развития, как неформальное образование и определение масштабов образования на протяжении всей жизни, проводя эту работу в сотрудничестве с ЕВРОСТАТОМ.

220. В целях обеспечения технической поддержки в создании статистического потенциала на национальном уровне были установлены новые партнерские связи со Всемирным банком и двусторонними донорами. В сентябре-октябре 2000 г. два старших сотрудника приняли участие в совместной миссии с представителями Всемирного банка и ЮСЭЙД с целью оказания правительству Нигерии консультативной помощи в отношении стратегий разработки общенациональной сети ЕМИС (информационная система управления образованием). При поступлении соответствующей просьбы СИЮ будет и впредь оказывать Нигерии помощь в создании сети ЕМИС. В течение всего года продолжалась активная работа по программе НЕСИС в странах Африки к югу от Сахары, и в настоящее время в Дакаре создана должность (финансируемая правительством Франции) для работы с франкоязычными странами

Центральной и Западной Африки по всем аспектам сбора данных по образованию и созданию статистического потенциала.

221. В сотрудничестве с министерством науки, техники, образования и культуры Монголии и Монгольским фондом по созданию открытого общества СИЮ принимал участие в развитии книгоиздательского сектора в Монголии в рамках инициативы ЮНЕСКО/ДАНИДА по разработке материалов для базового образования. Помимо оказания консультативных услуг и технической поддержки в проведении обследования библиотечно-издательского сектора Монголии, СИЮ также внес вклад в подготовку доклада по результатам этого обследования, подготовил рекомендации относительно последующей работы и оказывал помощь в подготовке кадров. Есть основания полагать, что методика проведения этого обследования, накопленный опыт и извлеченные уроки будут использованы в работе других стран, придерживающихся аналогичных стратегий. Наконец, в сотрудничестве с Сектором культуры, Статистическим отделом Организации Объединенных Наций и профессором Филипом Рэмсдейлом (Соединенное Королевство) СИЮ выпустил новый статистический доклад, озаглавленный *«Международный оборот отдельных культурных товаров: 1980-1998 гг.»*.

222. В соответствии с планом продолжают переговоры и подготовка к переезду СИЮ в Монреаль (Канада), который намечено завершить в сентябре 2001 г. Институт налаживает рабочие партнерские связи со Статистической службой Канады, Статистическим бюро Квебека и соответствующими научно-исследовательскими учреждениями и университетами в Монреале и за его пределами. В Париже 28-29 ноября 2000 г. прошла вторая сессия Совета управляющих СИЮ, на которой была рассмотрена деятельность СИЮ в 1999-2000 гг. и были высказаны рекомендации относительно программы и бюджета на 2001 г. Свой доклад о деятельности СИЮ в 2000 г. и в первой половине 2001 г. Совет представит на 31-й сессии Генеральной конференции ЮНЕСКО.

### **Прогнозирование и перспективные исследования**

223. Во второй половине семестра 2000 г. в Штаб-квартире прошли 15-е и 16-е заседания цикла *«Беседы XXI века»*. В первом заседании, которое проходило 26 сентября 2000 г. и было посвящено теме *«Завтрашний день – мы становимся все более молодыми?»*, участвовали член Академии наук (Институт Франции) профессор Этьен-Эмиль Болье и член Бразильской филологической академии и Бразильской медицинской академии профессор Иво Питанги. Эта встреча позволила, в частности, проанализировать взаимосвязи между старением населения, утопией «омоложения», пересмотром концепции трех возрастов жизни и развитием концепции образования для всех на протяжении всей жизни. На 16-м заседании были рассмотрены следующие вопросы: *«Глобализация культуры: одна или множество форм? Как сохранить культурное разнообразие?»*. Встреча прошла 4 декабря 2000 г. с участием философа Дарьюша Шаегана и социолога Алена Турена.

224. В рассматриваемый период первоочередное внимание уделялось широкому распространению основных результатов работы по прогнозированию и перспективным исследованиям. В частности, на английском языке были опубликованы материалы Форума XXI века, который был организован Ганноверской всемирной выставкой и ЮНЕСКО. Выпуск издания был полностью профинансирован ЭСПО-2000 и стал

возможен благодаря поддержке, оказанной финансовой группой сберегательных банков Германии (Sparkasse-Finanzgruppe); в нем рассмотрен ряд крупных проблем, которые возникнут в будущем десятилетия. Всемирный перспективный доклад «*Новый формирующийся мир*» был выпущен на испанском языке совместно несколькими издательствами. Кроме того, в течение полугодия продолжался цикл радиопередач под названием «2000 год», подготовленный совместно ЮНЕСКО и «Радио-Франс Интернасьональ» и выходящий в сети международного вещания, шесть выпусков цикла были посвящены темам, освещавшимся во всемирном перспективном докладе «Новый формирующийся мир». Телевизионный канал «Форум» выпустил также в сотрудничестве с ЮНЕСКО телеверсию цикла «*Беседы XXI века*», которая была показана широкой аудитории по сети спутникового и кабельного телевидения.

### **Координация мероприятий, касающихся женщин и гендерной тематики**

225. ЮНЕСКО проводит активную работу по расширению прав и возможностей женщин и с этой целью включает проблемы гендерного равенства во все важнейшие программы ЮНЕСКО. Кроме того, в рамках новой структуры принимаются меры по рациональной координации программ, касающихся женщин, посредством их концентрации (например программа «Женщины Средиземноморья» включена в круг ведения Отдела по проблемам женщин, молодежи и специальным стратегиям) и обеспечения активного притока свежих идей в эти программы благодаря применению междисциплинарного подхода и их увязки с тематикой молодежи и культуры мира. В организационном плане это выражается в том, что вопросы, касающиеся женщин, и гендерная проблематика стали действительно выходить на первый план и приобрели заметный вес. Информация о том, в какой мере в течение рассматриваемого периода гендерная проблематика отражалась в основных программах, приводится в разделах по конкретным программам. Особо следует подчеркнуть одно из проведенных мероприятий, а именно совещание международной группы экспертов по гендерному равенству в сфере базового образования, состоявшееся в Штаб-квартире 5-7 декабря 2000 г. Выпущенный по его итогам доклад впервые излагает комплексный стратегический подход к отражению вопросов гендерного равенства в программах ЮНЕСКО по базовому образованию и является важным вкладом в ЮНГЕИ; он будет широко распространен и будет использоваться в качестве одного из основных средств в работе Сектора образования и в усилиях по координации деятельности Бюро стратегического планирования и Отдела по проблемам женщин, молодежи и специальным стратегиям (BSP/WYS). Другие мероприятия по расширению прав и возможностей женщин включают укрепление и повышение уровня партнерских связей ЮНЕСКО с фирмой «Ореаль» в деле поощрения талантливых молодых женщин-ученых. Партнерские связи включают три направления: присуждение премий видным женщинам-ученым; предоставление стипендий молодым женщинам-ученым, а также создание сети лауреатов премий и стипендиатов, что позволит знакомить общественность с их достижениями и, в частности, даст молодым женщинам и девушкам возможность использовать их опыт в качестве превосходного образца для подражания. В настоящее время ведется разработка проекта положения о Премии ЮНЕСКО-«Ореаль», присуждаемой женщинам за достижения в области науки; в надлежащие сроки этот проект будет представлен Исполнительному совету.

226. Секретариат выпустил большим тиражом на английском и французском языках и распространил среди государств-членов издание «*Гендерное равенство и справедливость*», которое используется им в качестве основного средства ознакомления



общественности с проблемами в этой области. Летом этого года оно будет опубликовано на арабском и испанском языках. По предложению Комитета Конвенции о ликвидации всех форм дискриминации в отношении женщин (СЕДАВ) был также проведен пересмотр другого издания с информативными функциями «*Паспорт равенства*» с целью включения в него Факультативного протокола, принятого Генеральной Ассамблеей Организации Объединенных Наций в декабре 1999 г.); это издание пропагандирует Конвенцию о ликвидации всех форм дискриминации в отношении женщин и выходит на девятнадцать языках. Его выпуск большим тиражом и последующее распространение во всем мире были обеспечены за счет внебюджетных средств, в частности средств, безвозмездно предоставленных Ее Высочеством Бегум Инаара Ага Хан.

#### **Координация мероприятий, касающихся молодежи**

227. В рамках четвертого Всемирного молодежного форума системы Организации Объединенных Наций (5-12 августа 2001 г., Сенегал) были созданы три рабочие группы, осуществлявшие деятельность под руководством ЮНЕСКО: «Образование и коммуникационные и информационные технологии» (совместно с организацией «*Vereniging 31*»); «Молодежь, спорт и досуг» (совместно с Карибской федерацией молодежи (КФМ) и «Культура мира/права человека» (совместно со Всемирной организацией движения скаутов (ВОДС). Группа по координации мероприятий, касающихся молодежи (UCJ), провела межсекторальные дискуссионные заседания по всем темам и подготовила проекты рабочих документов.

228. В соответствии с решением 160 EX/9.3, в ноябре 2000 г. на совещании Добровольной службы третьего тысячелетия в Витории был представлен новаторский подход ЮНЕСКО к молодежным добровольным службам. Были проведены совещания с баскскими региональными органами власти относительно программы работы баскских молодых добровольцев в подразделениях ЮНЕСКО в развивающихся странах. В связи с Международным днем добровольца (5 декабря 2000 г.) ЮНЕСКО в сотрудничестве с ККМДС, МГС, организацией «Альянс», МДМ, АОДС и ДООН организовала мероприятие, на котором было объявлено о начале проведения Международного года добровольцев. В программе основное внимание было уделено анализу нынешних концептуальных рамок добровольной службы и теме «Личное благо или служение обществу?». Для того чтобы использовать все возможности проекта «Круиз мира», Организация приняла участие в состоявшемся в ноябре 2000 г. совещании партнеров (Европейская комиссия, Совет Европы, Европейский молодежный форум, ВОДС) по оценке этого проекта, на котором, в частности, было предложено выпустить две книги о «Круизе мира»: в первой книге будет популярно изложено содержание самого проекта, а вторая станет учебным пособием для использования в работе с молодежью на учебных курсах и в ситуациях, связанных с урегулированием конфликтов и миростроительством.

#### **Координация мероприятий, касающихся Африки**

229. В рамках своих задач по координации сотрудничества ЮНЕСКО с африканскими государствами-членами, африканскими МПО и НПО, а также действующими в Африке двусторонними партнерами и многосторонними учреждениями Департамент занимался укреплением сотрудничества ЮНЕСКО с Организацией африканского единства (ОАЕ), а также с Экономическим сообществом государств Западной Африки (ЭКОВАС) и

Сообществом по развитию южной части Африки (САДК). В этой связи г-н Салим Ахмед Салим, Генеральный секретарь ОАЕ, г-н Лансана Коуте, Исполнительный секретарь ЭКОВАС, и г-н П. Рамсами, и.о. Исполнительного секретаря САДК, посетили ЮНЕСКО в сентябре и октябре 2000 г. Выступая перед членами Исполнительного совета на его 160-й сессии, Генеральный секретарь ОАЕ проинформировал их о главных направлениях деятельности ОАЕ в области региональной интеграции и урегулирования конфликтов и предложил ЮНЕСКО оказать содействие мероприятиям в поддержку развития Африки. Кроме того, после рассмотрения Исполнительным советом документа 160 EX/36 «Отношения с Сообществом португалоязычных стран (СПЛП)» г-жа Дульсе Перейра, Исполнительный секретарь Сообщества португалоязычных стран, и Генеральный директор ЮНЕСКО подписали 31 октября 2000 г. Соглашение о сотрудничестве между ЮНЕСКО и СПЛП.

230. На заседаниях смешанных комиссий ЮНЕСКО и ЭКОВАС (18 сентября), САДК (29 сентября) и ОАЕ (23 октября), а также на консультативном совещании СПЛП/программных секторов (31 октября) были определены направления сотрудничества на региональном и субрегиональном уровнях на основе следующих целей: *в области образования*: (i) достижение большей степени синергии в осуществлении мероприятий в области образования в Африке, цели которых согласуются с *принятой в Хараре Программой действий, Десятилетием образования в Африке (1997-2006 гг.) и Дакарскими рамками действий*; (ii) совершенствование механизмов сотрудничества с целью получения ощутимых результатов, укрепления сотрудничества между программными секторами ЮНЕСКО и соответствующими секторами этих региональных организаций; применение секторальных протоколов (например «Протокол САДК об образовании и подготовке кадров и содействии применению общего подхода в области культуры»; находящийся в стадии подготовки проект ЭКОВАС «Протокол об образовании»; или решение о заключении секторальных соглашений между ОАЕ и ЮНЕСКО в областях компетенции Организации); *в области науки*: содействие, в частности, осуществлению научной политики на национальном и региональном уровнях и проведение совместной работы в поддержку научного и технологического развития Африки; *в области культуры*: расширение понимания культурного аспекта развития, содействие укреплению потенциала и установление партнерских связей в области индустрии культуры; *в области информации и коммуникации*: предоставление африканским странам возможностей пользоваться информационными и коммуникационными технологиями; укрепление партнерских связей в целях содействия сокращению «цифрового разрыва»; содействие подготовке журналистов и совершенствование средств социальной коммуникации, в частности в сельских районах; и, наконец, *в области социальных наук*: содействие развитию исследований в области предотвращения и урегулирования конфликтов и популяризация культуры мира и терпимости в духе уважения культурного разнообразия.

231. Профилактика ВИЧ/СПИДа в Африке, которая находится в центре внимания любой национальной стратегии развития и борьбы с нищетой, является одним из приоритетных направлений сотрудничества ЮНЕСКО с африканскими региональными организациями. В этой связи по итогам визита Исполнительного секретаря САДК ЮНЕСКО приняла решение оказать поддержку межсекторальному проекту ЮНЕСКО/САДК в области профилактического образования в целях предупреждения ВИЧ/СПИДа. Осуществлялись другие субрегиональные инициативы по повышению информированности об опасностях этого бедствия в Африке, в частности, Бюро

ЮНЕСКО в Аккре координировало подготовку конференции на тему «Образование и СПИД» в странах ЭКОВАС (Ель Мина, Гана, 19-23 марта 2001 г.). Предусматривается также осуществление мероприятий по профилактическому образованию в португалоязычных странах Африки (ПАЛОП).

232. В рамках мероприятий Организации, направленных на предотвращение конфликтов и укрепление мира в Африке, особенно в рамках ее уставной миссии, и в соответствии с решением Генеральной конференции, в котором предлагается продолжать осуществление рекомендаций Генерального секретаря Организации Объединенных Наций по искоренению причин конфликтов и содействию обеспечению прочного мира и устойчивого развития в Африке (документ 30 С/53 от 1 декабря 1999 г.), Департамент Африки представлял Организацию на четвертой «Международной конференции по новым или возрожденным демократиям» (Котону, 4-6 декабря 2000 г.). В ее работе приняли участие делегации 92 стран, и она проходила под совместным председательством президента Республики Бенин и Генерального секретаря Организации Объединенных Наций в присутствии глав следующих государств: Мали, Нигерии и Сенегала. Эта Конференция была организована в рамках поддержки, оказываемой системой Организации Объединенных Наций усилиям правительств с целью содействия новым или возрожденным демократиям и их упрочения.

233. Департамент оказывал также поддержку мероприятиям, осуществляемым в рамках программы ПЕЕР в Найроби, в частности в организации в Париже 13-15 декабря первого совещания экспертов по истории Бурунди. Эта встреча является итогом процесса, начало которому было положено на совещании «Созидание будущего Бурунди», созванного Организацией (Париж, 26-28 сентября 1997 г.), участники которого рекомендовали «обеспечить мобилизацию через посредство ЮНЕСКО научного сообщества историков для оказания помощи Бурунди, с тем чтобы эта страна смогла по-новому написать свою историю. В рамках этой программы осуществляются также мероприятия в Демократической Республике Конго (совместно с ЮНИСЕФ выпущены педагогические пособия) и в Сомали (на основе межучрежденческого сотрудничества выпущены педагогические пособия по гражданскому воспитанию в духе мира, демократии и развития).

234. Департамент обеспечивал также координацию работы и секретариатское обслуживание межсекторальной целевой группы, которая была создана с целью усиления помощи, оказываемой Организацией Нигерии в рамках разработки Специального плана действий. Эта инициатива была предпринята во исполнение резолюции 56, принятой на 30-й сессии Генеральной конференции, в которой Генеральному директору было предложено оказать поддержку процессу демократизации в Нигерии в областях компетенции Организации. Первый компонент этого Плана действий в области образования охватывает три приоритетные программы: базовое образование, секторальный анализ в области образования, а также техническое образование и профессиональная подготовка. В этой связи были подготовлены документы по проектам, для которых в настоящее время изыскиваются финансовые средства. Бюро ЮНЕСКО в Абудже окажет поддержку в осуществлении этого Плана действий, в частности в вопросах укрепления национального потенциала в области людских ресурсов путем планирования и создания системы базового образования для всех; участия в оценке положения дел и в создании баз данных, необходимых для осуществления реформы и совершенствования системы образования; оказания как на федеральном уровне, так и на уровне штатов помощи органам образования в их

усилиях по реформированию, расширению и развитию технического и профессионального образования. Второй компонент этого Плана касается определения и осуществления национальной политики в области научно-технологического развития. В настоящее время изыскиваются внебюджетные источники финансирования проектов, разработанных по итогам миссии в Нигерию, предпринятой Сектором науки.

### **Отношения с системой Организации Объединенных Наций**

235. Пятьдесят пятая сессия Генеральной Ассамблеи, названная Ассамблеей тысячелетия, состоялась 5-23 сентября 2000 г. в Центральных учреждениях Организации Объединенных Наций. Генеральный директор участвовал в Саммите тысячелетия и председательствовал на президентском совещании за круглым столом, организованным ЮНЕСКО в сотрудничестве с Исламской Республикой Иран накануне Саммита (5 сентября) с целью официального провозглашения начала Года диалога между цивилизациями под эгидой Организации Объединенных Наций. С речью на его открытии выступил Генеральный секретарь Организации Объединенных Наций г-н Кофи Аннан. В ходе заседания выступили также десять глав государств и два министра иностранных дел. Генеральный директор также председательствовал на заседании видных деятелей за «круглым столом», которое состоялось в тот же день в Центральных учреждениях Организации Объединенных Наций.

236. Генеральный директор участвовал во второй очередной сессии Административного комитета по координации (АКК), проведенной под председательством Генерального секретаря Организации Объединенных Наций г-на Кофи Аннана в Центральных учреждениях Организации Объединенных Наций в Нью-Йорке 27-28 октября 2000 г. Повестка дня этой второй очередной сессии учитывала требования, которые предъявляют к национальным и международным системам новые глобальные условия: (а) здравоохранение и другие социальные последствия глобализации; (б) финансирование развития; (с) наименее развитые страны и деятельность по выполнению решений АКК: Международная стратегия по уменьшению последствий стихийных бедствий; (d) ВИЧ/СПИД. Генеральный директор проинформировал АКК об осуществлении Дакарских рамок, принятых Всемирном форумом по образованию, и о соответствующей последующей деятельности и призвал членов АКК к сотрудничеству в деле реализации решений Всемирного форума по образованию.

### **Отношения с межправительственными организациями**

237. В связи с институциональной перестройкой в рамках Международной организации франкоязычных стран (МОФ) Генеральный директор ЮНЕСКО и Генеральный секретарь МОФ пожелали обновить Соглашение 1976 г. между ЮНЕСКО с АККТ (прежнее сокращенное название Межправительственного агентства франкоязычных стран) и 27 декабря 2000 г. подписали новое соглашение о сотрудничестве, которое соответствует новой структуре МОФ. В рамках подготовки Программы и бюджета на 2002-2003 гг. программные сектора ЮНЕСКО представили конкретные предложения относительно продолжения и укрепления сотрудничества с МОФ через посредство его основного оперативного органа (Межправительственного агентства франкоязычных стран).

### **Отношения с региональными межправительственными организациями**

238. Исполнительный совет Организации арабских государств по вопросам образования, культуры и науки (АЛЕКСО) провел 17-18 января 2001 г. в Тунисе свою 72-ю сессию, после которой состоялась 15-я сессия Генеральной конференции АЛЕКСО (20-21 января 2001 г.) под высоким патронажем президента Туниса Зин аль-Абидина Бен Али и с участием министров просвещения и высшего образования арабских стран. В этой связи новым Генеральным директором АЛЕКСО 23 января 2001 г. был избран г-н Монжи Буснина, бывший министр культуры Туниса, посол Туниса во Франции, постоянный представитель при ЮНЕСКО. В своей речи на закрытии Конференции Генеральный директор ЮНЕСКО поблагодарил прежнего Генерального директора АЛЕКСО г-на Ибрагима Эль-Мили за постоянное сотрудничество, которое он успешно поддерживал между ЮНЕСКО и АЛЕКСО, и поздравил с избранием нового Генерального директора.

### **Отношения с неправительственными организациями, фондами и аналогичными учреждениями**

239. После 160-й сессии Исполнительного совета ЮНЕСКО рассмотрела досье 10 НПО на предмет их включения в одну из категорий отношений или их классификации. Она также рассмотрела семь досье НПО на предмет их включения в категорию рабочих отношений, и Совет на своей 161-й сессии был проинформирован о положительном решении Генерального директора по этому вопросу. В рамках работы Комитета по НПО во время 160-й сессии Исполнительного совета было организовано совещание за «круглым столом» по теме «Культура и солидарность: роль НПО – изменение отношения к другому через культурные аспекты». Это совещание, участники которого опирались на результаты работы, проводившейся неправительственными организациями в рамках программной комиссии по «Крайней нищете», было проведено весьма успешно. В нем участвовали представители 21 государства-члена, 31 НПО, поддерживающей официальные отношения, и пяти организаций, не поддерживающих официальных отношений с ЮНЕСКО.

240. ЮНЕСКО организовала два совещания (5 октября и 8 декабря 2000 г.) Рабочей группы Комитета по НПО Исполнительного совета (см. также документ 161 EX/39). Рабочая группа рассмотрела вопрос о рамочных соглашениях и проанализировала ответы на вопросники, направленные НПО, национальным комиссиям, подразделениям вне Штаб-квартиры и программным секторам. С учетом поступивших на 3 декабря 2000 г. 277 ответов средняя доля откликнувшихся участников опроса по всем категориям достигла 46%. В документе 161 EX/INF.8 излагаются результаты сотрудничества на основе рамочных соглашений, заключенных с некоторыми НПО, а также рекомендации об их возобновлении. Комитет по связи НПО-ЮНЕСКО провел два совещания 6-7 ноября 2000 г. и 19-20 февраля 2001 г., которые были посвящены, в частности, подготовке шестилетнего доклада, обзору деятельности смешанных программных комиссий, Совета НПО и тематических консультаций, подготовке Международной конференции НПО (12-15 декабря 2001 г.), коллоквиуму по культуре мира (24-25 ноября 2001 г.) и подготовке последующей деятельности в связи с Конференцией в Рио-де-Жанейро. Были организованы межсекторальные совещания по вопросам сотрудничества ЮНЕСКО с Международной ассоциацией университетов (МАУ, 30 ноября 2000 г.) и с Международным советом социальных наук (МССН, 1 февраля 2001 г.) в целях определения основных положений рамочных соглашений о

сотрудничестве на период осуществления следующей Среднесрочной стратегии (2002-2007 гг.).

241. В числе других мероприятий в рассматриваемый период следует отметить назначение двух послов доброй воли: г-жи Харири (17 ноября 2000 г.) и г-на Сингха (16 ноября 2000 г.), а также присвоение г-же Ширли Бесси звания «артист ЮНЕСКО в борьбе за мир» (28 октября 2000 г.). Несколько послов доброй воли ЮНЕСКО участвовали в популяризации движения по сбору средств в рамках Рождественской кампании для нуждающихся детей в Сенегале (г-н Жан-Мишель Жар, г-жа Клаудиа Кардинале, г-н Шико Бушики, г-жа Грейс Бамбри, г-н Пеле и Ее Королевское Высочество Мария-Тереза Люксембургская). В рамках веб-сайта ЮНЕСКО был создан сайт послов. ЮНЕСКО следила за осуществлением проекта «Восстановление средних школ в Босанско-Продиньском уезде Боснии и Герцеговины», а также проекта по созданию медицинского и просветительского центра в Косово и Вифлеемского проекта, причем оба проекта были поддержаны г-жой Вардинояннис.

### Стипендии

242. В период с июля по декабрь 2000 г. в рамках обычной программы и за счет внебюджетных средств было предоставлено 120 стипендий в следующей разбивке: 66 индивидуальных стипендий на сумму в 504 722,65 долл. было предоставлено по Программе Банка стипендий ЮНЕСКО на 2000-2001 гг. (CL/3533); одна стипендия на сумму в 26 000 долл. – по Программе участия; 53 стипендии – в рамках совместно финансируемых программ стипендий ЮНЕСКО (в том числе 11 – по совместно финансируемой программе ЮНЕСКО/Китая; 35 стипендий - по совместно финансируемой программе ЮНЕСКО/Израиля (программа МАШАВ); 6 стипендий - по совместно финансируемой программе ЮНЕСКО/Чешской Республики и одна стипендия - по совместно финансируемой программе ЮНЕСКО/Польши. Общая сумма средств, предоставленных этими донорами на цели стипендий в виде товаров и услуг составляет 517 000 долл., и ЮНЕСКО предоставила начальные денежные средства в размере 55 958,38 долл. (т.е. 11% от общей суммы стипендий) для оплаты международных поездок отдельных стипендиатов. Распределение по регионам выглядит следующим образом: страны Африки - 34; арабские государства, включая палестинских студентов, - 9; Азиатско-тихоокеанский регион - 26; страны Европы - 22; Латинская Америка и Карибский бассейн – 29 стипендий). Среди 66 стипендиатов – мужчины (55%) и 54 – женщины (45%).

243. С июля 2000 г. новые предложения относительно участия в совместном финансировании стипендий в рамках цикла 2001 г. представили Израиль (два предложения: от программы МАШАВ и Совета по высшему образованию Израиля), Китай, Польша, Республика Корея (МПК), Чешская Республика и Чили. Перечисленным государствам-членам было сообщено о различных программах, которые в настоящее время находятся в процессе осуществления. В рамках финансируемых японским целевым фондом проектов по созданию потенциала людских ресурсов разработаны и утверждены два проекта на общую сумму в 588 392 долл. под названием «Программа стипендий ЮНЕСКО/Кейзо Обути в области исследований в 2001 г.» и «Оказание поддержки программе совместного финансирования стипендий ЮНЕСКО». Предполагается, что в рамках этих двух проектов кандидатам из развивающихся стран будет предоставлено 100 стипендий.

### **Сотрудничество с национальными комиссиями**

244. В течение рассматриваемого периода главная задача Организации в отношении как национальных комиссий, так и клубов ЮНЕСКО заключалась в дальнейшем осуществлении мероприятий по укреплению потенциала этих органов. С этой целью в ноябре 2000 г. в ЮНЕСКО был проведен межрегиональный семинар для 23 вновь назначенных генеральных секретарей национальных комиссий, на котором особое внимание было уделено процессу реформы Организации. Кроме того, продолжалась работа по рассмотрению заявок, по которым национальные комиссии получают средства в рамках Программы участия. На сегодняшний день в течение двухлетнего периода 2000-2001 гг. примерно 70 комиссиям было перечислено около 1 000 000 долл. на приобретение основного коммуникационного оборудования, перевод важных документов ЮНЕСКО на национальные языки и их распространение, а также на проведение национальных учебных семинаров в областях, относящихся к первоочередным направлениям работы Организации. В течение рассматриваемого периода резко возросла активность клубов ЮНЕСКО: они провели восемь совещаний, посвященных созданию потенциала. Кроме того, в августе 2000 г. в Минске (Беларусь) был организован летний университет; состоялись семинары с целью содействия межкультурным обменам в Того, Мали и Буркина-Фасо; в сентябре 2000 г. прошел учебный семинар с участием клубов ЮНЕСКО в субрегионах Западной и Центральной Африки, и в декабре 2000 г. с участием 400 молодых представителей французских клубов был отмечен День прав человека.

### **Отношения с парламентариями и новые партнерские связи**

245. В работе с парламентариями и партнерами в государственном и частном секторах ЮНЕСКО стремилась повышать уровень осведомленности о своих задачах и текущих мероприятиях, с тем чтобы обеспечить активную поддержку своей работы со стороны этих важных групп лиц, формирующих общественное мнение и занимающихся разработкой политики. Так, например, ЮНЕСКО приняла участие в заседаниях национальных парламентов Бразилии, Того и Уругвая; в Того 17 августа 2000 г. в рамках Национальной ассамблеи был создан Парламент детей. Генеральный директор провел встречу с председателем парламента Грузии; Организация также приняла участие или была представлена на совещаниях межпарламентского характера в Камбодже – совещании Ассоциации азиатских парламентов в защиту мира; в Австралии – совещании Международного молодежного парламента; в Эфиопии - совещании с участием стран африканского региона и в Бразилии - совещании Латиноамериканского парламента.

246. В сентябре 2000 г. в рамках реализации в Бразилии Программы ЮНЭЙДС, руководство которой с 1999 г. осуществляется ЮНЕСКО, была создана парламентская группа по борьбе со СПИДом в составе нескольких представителей, входящих в уже активно работающую группу парламентариев - друзей ЮНЕСКО в Бразилии. Официальная презентация этой группы состоялась в Национальном конгрессе Бразилии в присутствии председателя парламентской комиссии по правам человека, представителя бразильского правительства и директора Бюро ЮНЕСКО в Бразилии. В своем выступлении представитель ЮНЕСКО в Бразилии подчеркнул необходимость систематического взаимодействия между парламентом, исполнительными органами власти, гражданским обществом и Программой ЮНЭЙДС с целью обеспечения

синергетического эффекта в работе парламентариев, направленной на борьбу со СПИДом. В Джибути 3-4 сентября 2000 г.

247. ЮНЕСКО провела семинар с участием депутатов Временного национального собрания Сомали. На нем были рассмотрены вопросы прав человека, свободы выражения мнений и парламентской демократии.

248. Генеральный директор 15-17 сентября 2000 г. совершил поездку в Грузию, где его принял, в частности, председатель парламента г-н Зураб Жвания, который подчеркнул исключительную важность парламента в качестве «органа, обеспечивающего защиту и реализацию демократических ценностей и чаяний общества». В Штаб-квартире ЮНЕСКО была принята делегация Нигерии, которую возглавлял председатель Комиссии по науке и технике, член сената Нигерии г-н Вахаб Досунму.

249. По приглашению Федерации мэров средних городов Франции ЮНЕСКО приняла участие в симпозиуме на тему «Высшее образование завтрашнего дня: применение новаторских подходов в средних городах», который был организован в сенате 19 октября 2000 г. ЮНЕСКО 8-9 ноября 2000 г. в сотрудничестве с министерством образования и Комиссией по образованию, культуре и спорту палаты депутатов Бразилии провела национальный семинар на тему «Минимальный доход и образование». В нем приняли участие парламентарии, в частности председатели обеих палат парламента и группа бразильских парламентариев – друзей ЮНЕСКО. Наконец, Организация направила своих представителей для участия в третьей Генеральной ассамблее Всемирного парламентского союза движения скаутов, которая проходила 24-27 августа 2000 г. в сейме Польши и была посвящена теме «Взаимодействие с молодежью в условиях меняющегося общества», в работе Ассамблеи приняли участие Президент Республики Польши г-н Александр Квасьневский и маршал сейма г-н Мацей Пляциньский.

### **Оценка программы**

250. Из 16 запланированных внешних оценок были уже завершены три оценки. Результаты этих оценок были учтены в ходе нынешнего двухлетнего периода при подготовке документов С/4 и С/5 и были представлены руководящим органам. Результаты оценки межсекторальных проектов по городам были представлены Межправительственному совету Программы МОСТ, а результаты оценки всемирных докладов ЮНЕСКО - Исполнительному совету на его 160-й сессии. На нынешней сессии Совету представляется оценка Программы стипендий ЮНЕСКО. Во всех случаях специалисты, проводившие оценку, подготовили предложения в отношении внесения существенных корректировок в эти важные программы.

251. Темпы проведения остальных 13 оценок являются удовлетворительными, однако в проведении семи таких оценок отмечаются незначительные задержки, которые не представляют какой-либо серьезной угрозы для их завершения в течение этого двухлетнего периода. В проведении четырех оценок отмечаются значительные задержки: темпы проведения оценки Программы по солнечной энергии являются медленными из-за дополнительного времени, которое необходимо для сбора соответствующей информации, а оценка, касающаяся учебных и информационных материалов в области культуры мира, сталкивается с задержками из-за своего межсекторального характера. В настоящее время активно рассматриваются подходы к предлагаемым оценкам специальных проектов и мероприятий по подготовке кадров в области коммуникации в Африке.



252. Основные характеристики всех этих оценок заключаются в следующем: специалисты для проведения оценок, кандидатуры которых тщательно рассматриваются, обычно выбираются из числа лиц, предлагаемых национальными комиссиями. Как правило, они являются специалистами в личном качестве, а число специалистов, предлагаемых НПО, весьма ограничено. Пять групп по оценке включают женщин, и между членами групп достигнута справедливая географическая сбалансированность. Уровень компетенции членов групп является более высоким по сравнению с предыдущими двухлетними периодами. Опасности, которые могут воспрепятствовать успешному завершению оценок, обычно связаны с отсутствием надлежащей информации и бюджетными ограничениями.

### **Бюджетные и финансовые вопросы**

253. **Обычный бюджет** на 2000-2001 гг., утвержденный Генеральной конференцией на ее 30-й сессии, составил 544 367 250 долл. По состоянию на 31 марта 2001 г. он был увеличен в соответствии с пунктом А (d) Резолюции об ассигнованиях за счет пожертвований и специальных взносов на сумму в 3 405 993 долл., включая взносы правительств на оплату текущих расходов подразделений на местах (1 652 575 долл.), в результате чего скорректированная сумма ассигнований составила 547 773 243 долл. Генеральный директор выражает признательность правительствам, учреждениям и отдельным лицам за их щедрые пожертвования и взносы в поддержку различных программных мероприятий, предусмотренных в Утвержденном документе 30 С/5.

254. По состоянию на 31 марта 2001 г. общая сумма средств, по которым были взяты обязательства, составила 330 860 302 долл. или 61,5% от общих бюджетных ассигнований в размере 538 229 193 долл. (Части I-VI), что свидетельствует о том, что программа в целом осуществляется удовлетворительно и в соответствии с планами работы. Этот уровень благоприятно выглядит на фоне бюджетных средств, по которым были взяты обязательства в течение аналогичного периода в 1999 г. (65,7%) и в 1997 г. (63,9%).

255. Фактические **расходы на покрытие расходов на персонал** по состоянию на 31 марта 2001 г. составили 188 273 792 долл. или 59,6% от суммы ассигнований на покрытие расходов на персонал, равной 315 976 752 долл.\* (311 768 200 долл. в Резолюции об ассигнованиях на 2000-2001 гг. с учетом корректировок в соответствии с решением 159 EX/3.1.3 и перечисления в размере 1 699 900 долл. и 2 446 900 долл. из Части VII бюджета, которые были утверждены, соответственно, в решении 159 EX/6.1 и 160 EX/7.1). Фактические расходы за 15-месячный период на 2,9% меньше по сравнению с истекшим пропорциональным периодом времени (62,5%), главным образом, в результате задержек в назначении на некоторые должности руководящего звена и наличия ряда должностей, на которые в настоящее время производится набор.

256. **Положение с движением наличных средств** Организации за 15-месячный период до 31 марта 2001 г. было более удовлетворительным в отношении поступления средств в текущий двухлетний период по сравнению с соответствующими периодами предыдущих двухлетних периодов. В результате с февраля 2000 г. не производилось ни внутренних, ни внешних займов.

---

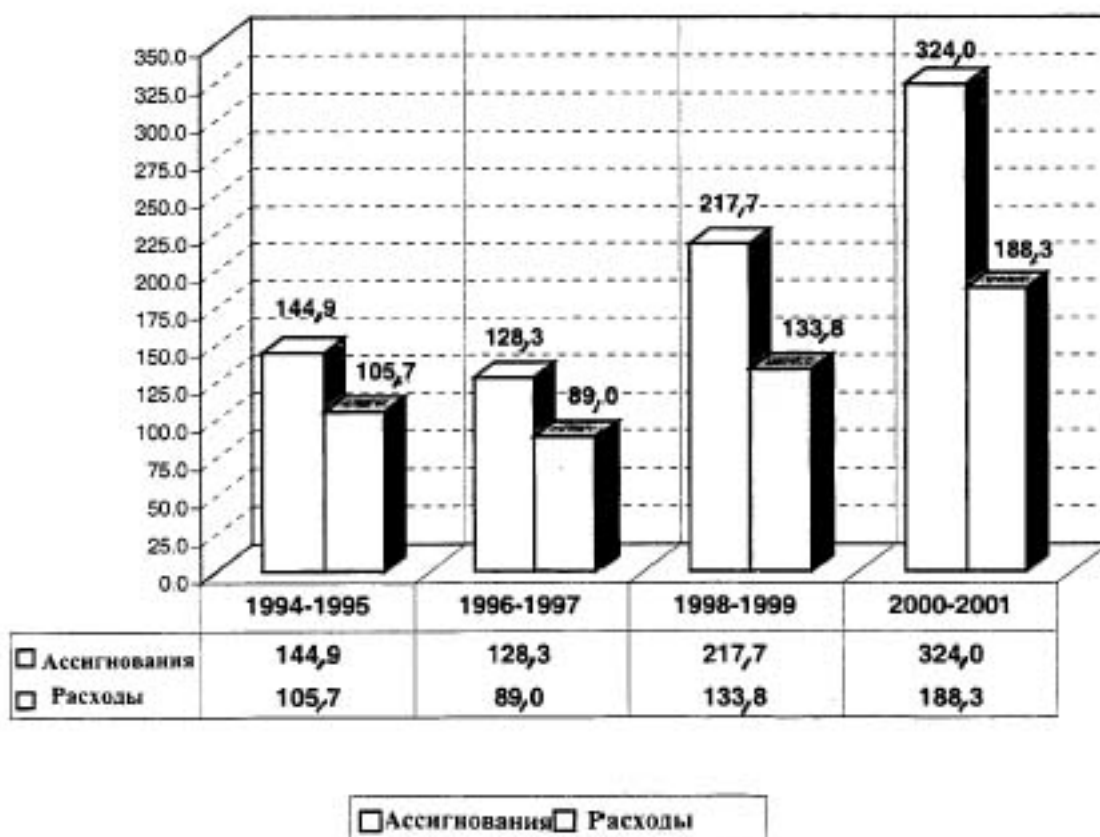
\* Включая ежегодный взнос в размере 61 752 долл., предоставляемый Кредитно-сберегательной службой ЮНЕСКО.

257. Что касается **Программы участия**, то по состоянию на 31 марта 2001 г. было утверждено 1 159 заявок на сумму в 19 311 361 долл. или 77,8% от общего бюджета этой Программы (24 830 000 долл.). Сумма фактических расходов составила 12 773 925 долларов или 61,1% от числа утвержденных заявок, что ниже ожидаемого уровня, поскольку бенефициары должны еще представить отчеты об использовании предоставленных им в прошлом ассигнований.

258. За первые 15 месяцев этого двухлетнего периода ассигнования за счет внебюджетных средств достигли исключительно высокого уровня в 324,0 млн. долл. по сравнению с 217,7 млн. долл. за тот же период в 1998-1999 гг., т.е. увеличение составляет 106,3 млн. долл. или 49% по сравнению с предыдущим двухлетним периодом. Это можно частично объяснить увеличением доли привлеченных средств на проекты, финансируемые в рамках целевых и самокупаемых фондов. Следует отметить, что в соответствии с просьбой Совета (решение 159 EX/3.1.2, Часть IV) этой сессии Совета представляется доклад, содержащий информацию в отношении объема, источника и распределения внебюджетных средств и связанных с ними административных расходов (документ 161 EX/31).

### Расходы и ассигнования

(в млн. долл.)



\* Расходы и ассигнования за первые 15 месяцев (с января прошлого года по март текущего года) каждого двухлетнего периода.

Сто шестьдесят первая сессия

161 EX/4  
Part II  
Париж, 17 мая 2001 г.  
Оригинал: английский/  
французский

Пункт 3.1.1 предварительной повестки дня

**ДОКЛАД ГЕНЕРАЛЬНОГО ДИРЕКТОРА О ВЫПОЛНЕНИИ ПРОГРАММЫ,  
УТВЕРЖДЕННОЙ ГЕНЕРАЛЬНОЙ КОНФЕРЕНЦИЕЙ**

**ЧАСТЬ II**

**Диаграммы и графики выполнения программы в 2000-2001 гг.**

(Утвержденный документ 30 C/5)

№ 27

По состоянию на 31 марта 2000 г.

## СОДЕРЖАНИЕ

Стр.

### **I - СХЕМАТИЧЕСКОЕ ПРЕДСТАВЛЕНИЕ ПРОГРАММЫ И БЮДЖЕТА НА 2000-2001 ГГ.**

|  |   |
|--|---|
| Диаграмма 1 - Динамика обычного бюджета ЮНЕСКО в период с 1981 г. по 2001 г. ....      | 1 |
| Диаграмма 2 - Утвержденный обычный бюджет в разбивке по частям/секторам .....          | 1 |
| Диаграмма 3 - Бюджет в целом в разбивке по расходам на персонал и на мероприятия ..... | 2 |
| Диаграмма 4 - Обычный бюджет в разбивке по расходам на персонал и на мероприятия ..... | 2 |

### **II - ВЫПОЛНЕНИЕ ОБЫЧНОЙ ПРОГРАММЫ**

|   |       |
|---|-------|
| Таблица 1 - Положение дел со взносами по состоянию на 31 марта 2001 г.<br>А. Положение с поступлением взносов в сравнении с 2001 г., 1999 г. и 1997 г. .... | 3     |
| В. Детальное положение дел с поступлением взносов государств-членов по состоянию на 31 марта 2001 г. ....   | 4-7   |
| С. Положение дел с наличными средствами Организации по состоянию на конец каждого месяца с января 2000 г. по март 2001 г. ....                              | 8     |
| Таблица 2 - Выполнение обычной программы в разбивке по статьям ассигнований (части I-VI бюджета) .....  | 9     |
| Таблица 3 - Выполнение программы в разбивке по категориям расходов (части I-VI бюджета) .....   | 10    |
| Таблица 4 - Выполнение программы в разбивке по секторам (части I-VI бюджета) .....  | 11    |
| Таблица 5 - Децентрализация.....  | 12    |
| Таблица 6 - Программа участия.....  | 13-14 |
| Таблица 7 - Численность персонала и расходы на персонал .....   | 15    |
| Таблица 8 - Положение по состоянию на 31 марта 2001 г. по частям I, II, III, IV, V и VI в разбивке по основным категориям расходов .....                    | 16-17 |

### **III - СХЕМАТИЧЕСКОЕ ПРЕДСТАВЛЕНИЕ ВНЕБЮДЖЕТНЫХ ОПЕРАТИВНЫХ ПРОГРАММ**

|   |    |
|---|----|
| Диаграмма 5 - Внебюджетные оперативные программы в 2000-2001 гг. в разбивке по источникам финансирования и крупным программам ..... | 18 |
| Диаграмма 6 - Внебюджетные оперативные программы: ассигнования и расходы .....  | 18 |

### **IV - ВЫПОЛНЕНИЕ ВНЕБЮДЖЕТНЫХ ОПЕРАТИВНЫХ ПРОГРАММ**

|   |    |
|---|----|
| Таблица 8 - Выполнение внебюджетных программ в разбивке по источникам финансирования..... | 19 |
| Таблица 9 - Выполнение внебюджетных программ в разбивке по регионам .....                 | 20 |
| Таблица 10 - Выполнение внебюджетных программ в разбивке по секторам.....                 | 21 |

### **Приложение 1.A - Подробный доклад о ходе исполнения обычного бюджета по состоянию на 31 марта 2001 г.**

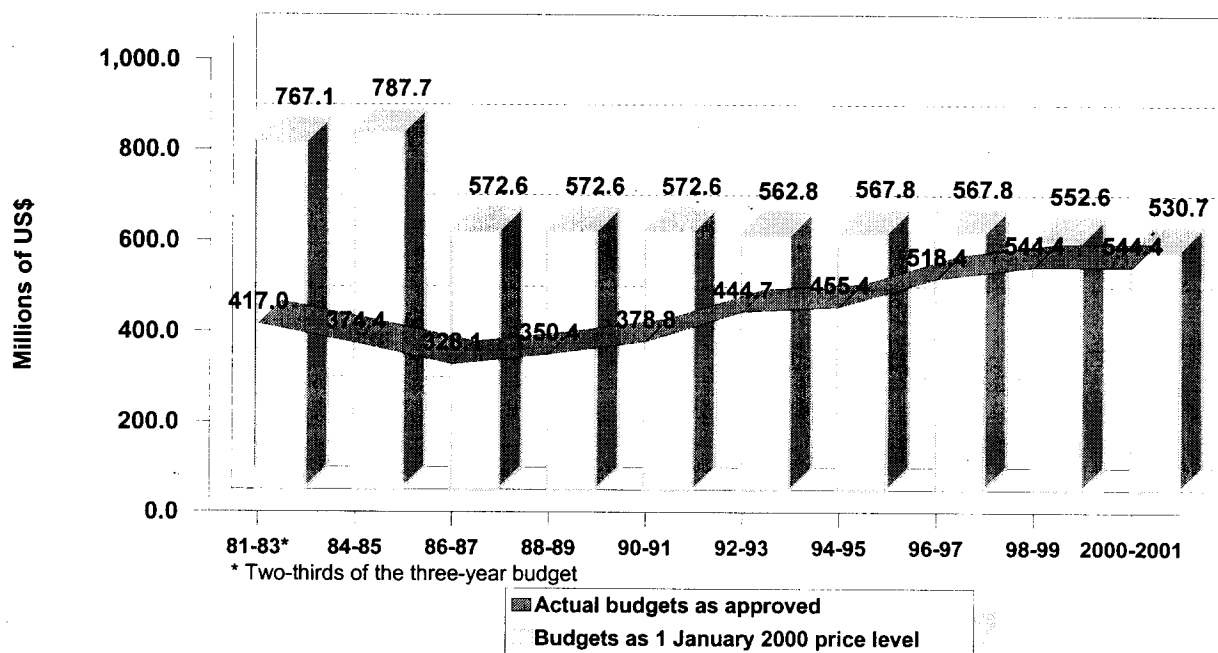
### **Приложение 1.B - Пояснительные замечания о выполнении программы (см. Приложение I.A)**

N.B. – Это Приложение будет выпущено в качестве Добавления к настоящему документу.

## I - PRESENTATION OF THE PROGRAMME AND BUDGET FOR 2000-2001

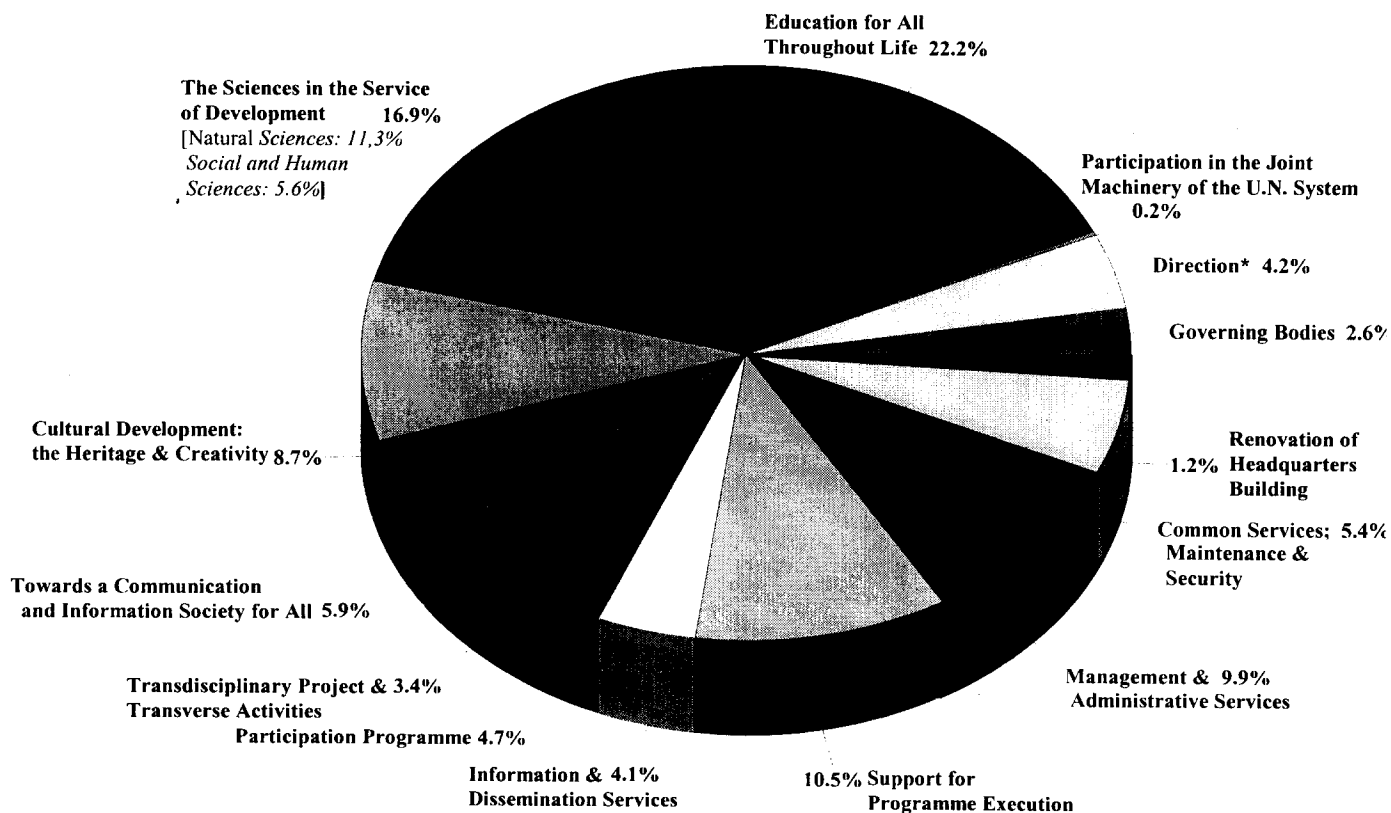
**CHART 1**

### UNESCO REGULAR BUDGET FROM 1981 TO 2001



**CHART 2**

### APPROVED REGULAR BUDGET BY PART/SECTOR



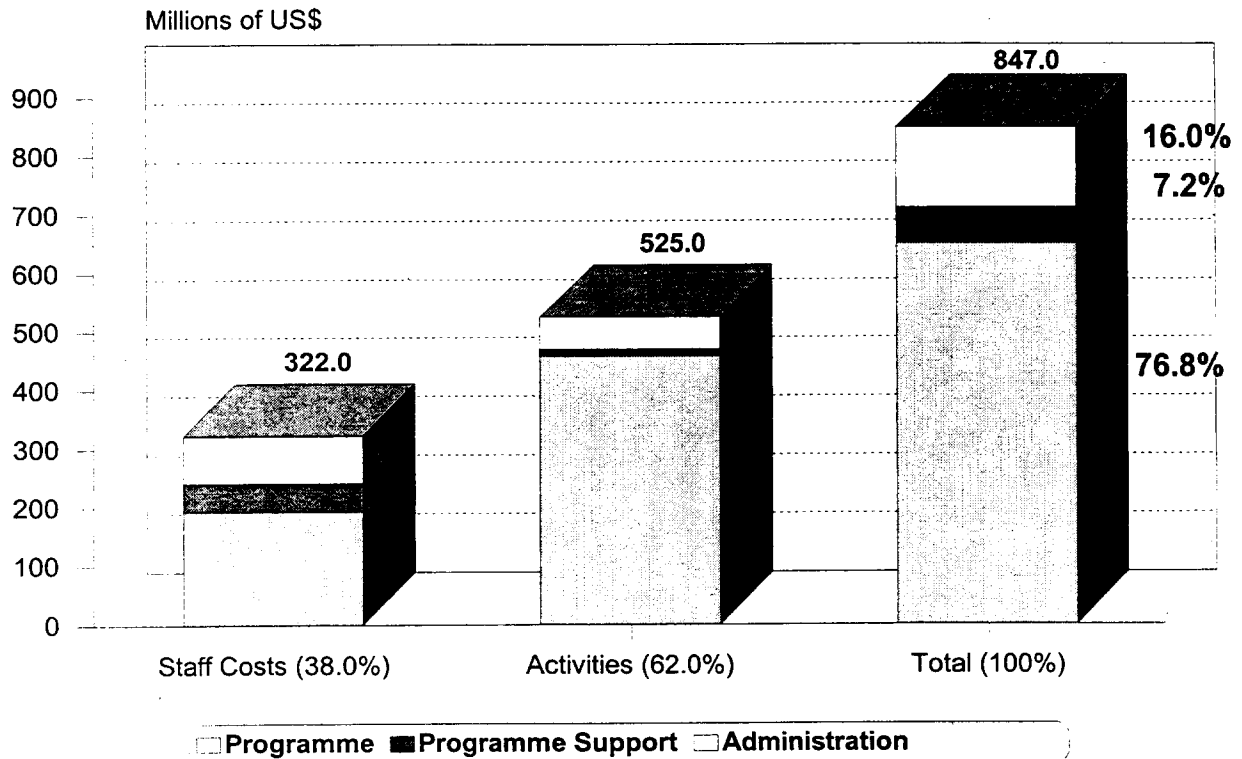
\* that is : the Directorate and Services of the Directorate (Office of the Director-General; Inspectorate-General; Office of the Mediator; Office of International Standards and Legal Affairs; Bureau of Studies, Programming and Evaluation; Bureau of the Budget)

NOTE : FOR TECHNICAL REASONS. SECTIONS I. II. III AND IV ARE PRINTED IN ENGLISH AND FRENCH ONLY.

**CHART 3**

**TOTAL BUDGET  
BY STAFF COSTS AND ACTIVITIES**

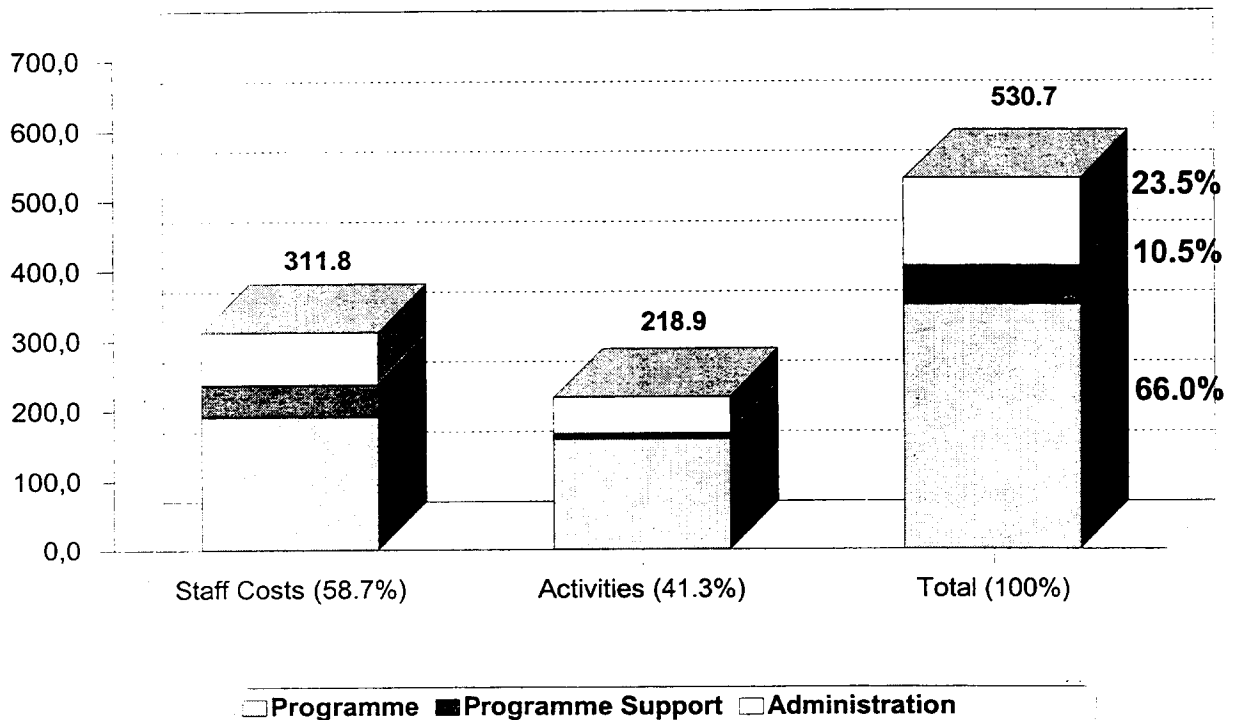
**(Regular\* and Extrabudgetary Programmes)**



**CHART 4**

**REGULAR BUDGET\*  
BY STAFF COSTS AND ACTIVITIES**

Millions of US\$



\* Parts I - VI

## II – REGULAR PROGRAMME EXECUTION

TABLE 1

### STATUS OF CONTRIBUTIONS AT 31 March 2001

#### A. Comparative status for 2001, 1999 and 1997

|  | Contributions<br>due<br>[see footnotes (a)(b) & (c)] | Total due as a<br>percentage of<br>amount assessed<br>for first year<br>of biennium |
|--|--|---|
| <b>Status at 31 March 2001</b>                             | <b>\$</b>  | <b>%</b>  |
| Contributions for 2001                                     | 162,069,132  | 59.54   |
| Contributions for previous years                           | 41,356,401   | 15.19   |
| Instalments for 2001 & prior years<br>under payments plans | 9,032,074  | 3.32  |
| Instalments deferred to future years                       | 19,627,333   | 7.21  |
| <b>Total due at 31 March 2001</b>                          | <b>232,084,940</b>                                   | <b>85.26</b>  |
| <hr/>  |  |   |
| <b>Status at 31 March 1999</b>                             |  |   |
| Contributions for 1999                                     | 154,483,691  | 56.98   |
| Contributions for previous years                           | 74,417,198   | 27.45   |
| Instalments for 1999 & prior years<br>under payments plans | 7,111,856  | 2.62  |
| Instalments deferred to future years                       | 9,012,788  | 3.32  |
| <b>Total due at 31 March 1999</b>                          | <b>245,025,533</b>                                   | <b>90.37</b>  |
| <hr/>  |  |   |
| <b>Status at 31 March 1997</b>                             |  |   |
| Contributions for 1997                                     | 178,145,880  | 68.97   |
| Contributions for previous years                           | 107,178,025  | 41.49   |
| Instalments for 1997 & prior years<br>under payments plans | 4,125,667  | 1.60  |
| Instalments deferred to future years                       | 5,720,161  | 2.21  |
| <b>Total due at 31 March 1997</b>                          | <b>295,169,733</b>                                   | <b>114.27</b>   |

Notes:

- (a) For further details of amounts due at 31 March 2001, please refer to Section B
- (b) Contributions due in euros/ French francs for 2001, 1999, and 1997 are converted into dollars at the constant rate of exchange of US\$1 = euros 0.869/ FF 5.70
- (c) Including Associate Members.

B. STATUS OF CONTRIBUTIONS AS AT 31 MARCH 2001

| Member States               | Rate for 2001 % | Contributions due as at 31.12.99 plus 2000-2001 Instalments on payments plans \$ | Contributions assessed for 2000-2001 \$ | Payments & misc. credits received between 1 Jan.00 and 31 Jan.01 \$ | UNPAID CONTRIBUTIONS       |  |                      |                      |              | Date of last payment |
|-----------------------------|-----------------|--|---|---|----------------------------|--|----------------------|----------------------|--------------|----------------------|
|                             |                 |  |   |   | Prior financial periods \$ | Annual instalments for 2001 and prior years \$ | 2000 * assessment \$ | 2001 * assessment \$ | TOTAL DUE \$ |                      |
| Afghanistan                 | 0.011           | 273,857  | 40,827                                  |   | 100,742                    | 173,115  | 10,887               | 29,940               | 314,684      | October 1991         |
| Albania                     | 0.004           | 87   | 21,774                                  | 15,797  |                            |  |                      | 6,064                | 6,064        | February 2001        |
| Algeria                     | 0.092           |  | 566,142                                 | 322,927   |                            |  |                      | 243,215              | 243,215      | January 2001         |
| Andorra                     | 0.005           |  | 27,218                                  | 13,663  |                            |  |                      | 13,555               | 13,555       | January 2001         |
| Angola                      | 0.003           |  | 46,271                                  | 39,082  |                            |  |                      | 7,189                | 7,189        | May 2000             |
| Antigua and Barbuda         | 0.003           | 385,649  | 16,332                                  |   | 232,539                    | 153,110  | 8,166                | 8,166                | 401,981      | October 1987         |
| Argentina                   | 1.523           | 3,877,808  | 8,206,337                               | 815,471   | 3,062,337                  |  | 4,060,980            | 4,145,357            | 11,268,674   | February 2001        |
| Armenia                     | 0.003           | 1,192,283  | 29,940                                  | 3,000   | 532,528                    | 656,755  | 21,774               | 8,166                | 1,219,223    | October 1999         |
| Australia                   | 2.155           |  | 11,325,561                              | 11,325,561  |                            |  |                      |                      | 0            | January 2001         |
| Austria                     | 1.254           |  | 6,883,524                               | 4,247,441   |                            |  |                      | 2,636,083            | 2,636,083    | March 2001           |
| Azerbaijan                  | 0.005           | 1,575,838  | 54,437                                  | 129,393   | 292,823                    | 1,153,622                                      | 40,828               | 13,609               | 1,500,882    | December 2000        |
| Bahamas                     | 0.016           |  | 97,986                                  | 58,973  |                            |  |                      | 39,013               | 39,013       | February 2000        |
| Bahrain                     | 0.024           |  | 127,925                                 | 62,627  |                            |  |                      | 65,298               | 65,298       | March 2000           |
| Bangladesh                  | 0.013           | 35,318   | 73,490                                  | 79,039  |                            |  |                      | 29,769               | 29,769       | January 2001         |
| Barbados                    | 0.012           |  | 62,602                                  | 29,940  |                            |  |                      | 32,662               | 32,662       | August 2000          |
| Belarus                     | 0.025           | 1,949,232  | 277,627                                 | 961,250   | 143,097                    | 844,885  | 209,581              | 68,046               | 1,265,609    | October 2000         |
| Belgium                     | 1.497           |  | 8,141,012                               | 4,087,434   |                            |  |                      | 4,053,578            | 4,053,578    | January 2001         |
| Belize                      | 0.001           |  | 5,444                                   | 2,768   |                            |  |                      | 2,676                | 2,676        | July 2000            |
| Benin                       | 0.003           |  | 16,332                                  | 6,987   |                            |  | 1,179                | 8,166                | 9,345        | May 1997             |
| Bhutan                      | 0.001           |  | 5,444                                   | 1,233   |                            |  | 1,489                | 2,722                | 4,211        | September 2000       |
| Bolivia                     | 0.011           | 51,515   | 54,437                                  | 46,007  | 5,508                      |  | 24,497               | 29,940               | 59,945       | May 2000             |
| Bosnia and Herzegovina      | 0.005           | 75,480   | 32,661                                  | 500   |                            | 74,980   | 19,052               | 13,609               | 107,641      | September 1999       |
| Botswana                    | 0.013           |  | 73,490                                  | 38,581  |                            |  |                      | 34,909               | 34,909       | February 2000        |
| Brazil                      | 2.939           | 10,736,892   | 13,415,931                              | 1,774,021   | 8,962,871                  |  | 5,416,454            | 7,999,477            | 22,378,802   | January 2001         |
| Bulgaria                    | 0.017           |  | 87,099                                  | 40,828  |                            |  |                      | 46,271               | 46,271       | July 2000            |
| Burkina Faso                | 0.003           | 14,422   | 16,332                                  | 310   | 14,112                     |  | 8,166                | 8,166                | 30,444       | October 1999         |
| Burundi                     | 0.001           | 67,908   | 5,444                                   | 12,633  | 55,275                     |  | 2,722                | 2,722                | 60,719       | August 2000          |
| Cambodia                    | 0.003           |  | 10,888                                  | 4,890   |                            |  |                      | 5,998                | 5,998        | September 2000       |
| Cameroon                    | 0.012           | 82,589   | 81,655                                  | 83,290  |                            |  | 48,292               | 32,662               | 80,954       | February 2001        |
| Canada                      | 3.390           |  | 19,289,654                              | 19,289,654  |                            |  |                      |                      | 0            | January 2001         |
| Cape Verde                  | 0.001           |  | 10,888                                  | 705   |                            |  | 7,461                | 2,722                | 10,183       | October 1999         |
| Central African Republic    | 0.001           | 244,874  | 5,444                                   |   | 85,819                     | 159,055  | 2,722                | 2,722                | 250,318      | October 1997         |
| Chad                        | 0.001           | 129,413  | 5,444                                   |   |                            | 129,413  | 2,722                | 2,722                | 134,857      | October 1999         |
| Chad                        | 0.261           | 191,737  | 1,211,217                               | 349,365   |                            |  | 343,190              | 710,399              | 1,053,589    | September 2000       |
| China                       | 2.030           |  | 9,188,919                               | 3,663,591   |                            |  |                      | 5,525,328            | 5,525,328    | October 2000         |
| Colombia                    | 0.245           |  | 1,069,682                               | 389,789   |                            |  | 13,043               | 666,850              | 679,893      | February 2001        |
| Comoros                     | 0.001           | 155,640  | 5,444                                   |   |                            | 155,640  | 2,722                | 2,722                | 161,084      | November 1999        |
| Congo                       | 0.001           | 45,837   | 13,609                                  | 750   | 45,087                     |  | 10,887               | 2,722                | 58,696       | October 1999         |
| Cook Islands                | 0.001           |  | 5,444                                   |   |                            |  | 2,722                | 2,722                | 5,444        | October 1999         |
| Costa Rica                  | 0.026           | 46,368   | 130,648                                 | 33,486  |                            | 12,882   | 59,880               | 70,768               | 143,530      | February 2001        |
| Côte d'Ivoire               | 0.012           |  | 65,324                                  | 194   |                            |  | 32,468               | 32,662               | 65,130       | March 1999           |
| Croatia                     | 0.051           | 330,783  | 250,409                                 | 1,750   | 329,033                    |  | 111,595              | 138,814              | 579,442      | October 1999         |
| Cuba                        | 0.039           |  | 195,972                                 | 89,820  |                            |  |                      | 106,152              | 106,152      | June 2000            |
| Cyprus                      | 0.049           |  | 258,574                                 | 258,574   |                            |  |                      |                      | 0            | March 2001           |
| Czech Republic              | 0.249           |  | 1,072,403                               | 394,666   |                            |  |                      | 677,737              | 677,737      | June 2000            |
| Dem. People's Rep. of Korea | 0.012           | 482,398  | 87,099                                  | 411,235   |                            | 71,163   | 54,437               | 32,662               | 158,262      | October 1999         |
| Dem. Republic of the Congo  | 0.005           | 126,518  | 38,106                                  | 1,000   | 125,518                    |  | 24,497               | 13,609               | 163,624      | November 1995        |
| Denmark                     | 0.992           |  | 5,247,700                               | 5,247,700   |                            |  |                      |                      | 0            | February 2001        |
| Djibouti                    | 0.001           | 15,622   | 5,444                                   |   |                            | 15,622   | 2,722                | 2,722                | 21,066       | October 1999         |
| Dominica                    | 0.001           |  | 5,444                                   | 5,444   |                            |  |                      |                      | 0            | March 2000           |
| Dominican Republic          | 0.030           | 328,683  | 136,092                                 |   | 110,763                    | 217,920  | 54,437               | 81,655               | 464,775      | October 1999         |
| Ecuador                     | 0.033           | 102,600  | 163,309                                 | 265,909   |                            |  |                      |                      | 0            | March 2001           |
| Egypt                       | 0.107           |  | 530,758                                 | 530,758   |                            |  |                      |                      | 0            | March 2001           |
| El Salvador                 | 0.024           | 2,583  | 108,873                                 | 46,132  |                            |  |                      | 65,324               | 65,324       | July 2000            |
| Equatorial Guinea           | 0.001           | 229,196  | 5,444                                   |   | 81,595                     | 147,601  | 2,722                | 2,722                | 234,640      | October 1997         |
| Eritrea                     | 0.001           |  | 5,444                                   | 5,444   |                            |  |                      |                      | 0            | July 1997            |
| Estonia                     | 0.013           | 315,416  | 78,933                                  | 80,235  |                            | 235,181  | 43,549               | 35,384               | 314,114      | December 2000        |



## B. STATUS OF CONTRIBUTIONS AS AT 31 MARCH 2001

| Member States              | Rate for 2001<br>% | Contributions due as at 31.12.99 plus 2000-2001 instalments on payments plans<br>\$ | Contributions assessed for 2000-2001<br>\$ | Payments & misc. credits received between 1 Jan.00 and 31 Jan.01<br>\$ | UNPAID CONTRIBUTIONS          |   |                         |                         |                 | Date of last payment |
|----------------------------|--------------------|---|--|--|-------------------------------|---|-------------------------|-------------------------|-----------------|----------------------|
|                            |                    |   |  |  | Prior financial periods<br>\$ | Annual instalments for 2001 and prior years<br>\$ | 2000 * assessment<br>\$ | 2001 * assessment<br>\$ | TOTAL DUE<br>\$ |                      |
| Ethiopia                   | 0.005              |   | 35,384                                     | 35,384   |                               |   |                         |                         | 0               | March 2001           |
| Fiji                       | 0.005              |   | 27,218                                     | 27,218   |                               |   |                         |                         | 0               | March 2001           |
| Finland                    | 0.692              |   | 3,884,061                                  | 3,884,061  |                               |   |                         |                         | 0               | January 2001         |
| France                     | 8.568              |   | 47,422,553                                 | 37,155,652   |                               |   |                         | 10,266,901              | 10,266,901      | March 2001           |
| Gabon                      | 0.018              | 68,694  | 103,430                                    | 500  | 68,194                        |   | 54,437                  | 48,993                  | 171,624         | August 1999          |
| Gambia                     | 0.001              | 210,082   | 5,444                                      | 14,775   | 5,422                         | 189,885   | 2,722                   | 2,722                   | 200,751         | February 2001        |
| Georgia                    | 0.007              | 1,013,662   | 43,550                                     | 4,500  |                               | 1,009,162   | 24,497                  | 19,053                  | 1,052,712       | May 1999             |
| Germany                    | 12.945             |   | 71,532,578                                 | 54,042,366   |                               |   |                         | 17,490,212              | 17,490,212      | January 2001         |
| Ghana                      | 0.007              |   | 43,550                                     | 11,873   |                               |   | 12,624                  | 19,053                  | 31,677          | December 2000        |
| Greece                     | 0.714              |   | 3,236,263                                  | 1,271,844  |                               |   | 21,028                  | 1,943,391               | 1,964,419       | November 2000        |
| Grenada                    | 0.001              | 54,174  | 5,444                                      | 56,896   |                               |   |                         | 2,722                   | 2,722           | March 2000           |
| Guatemala                  | 0.036              | 95,324  | 163,310                                    |  | 95,324                        |   | 65,324                  | 97,986                  | 258,634         | May 1999             |
| Guinea                     | 0.004              | 92,583  | 21,774                                     |  | 21,690                        | 70,893  | 10,887                  | 10,887                  | 114,357         | November 1999        |
| Guinea-Bissau              | 0.001              | 116,760   | 5,444                                      |  |                               | 116,760   | 2,722                   | 2,722                   | 122,204         | February 1996        |
| Guyana                     | 0.001              | 5,422   | 5,444                                      |  | 5,422                         |   | 2,722                   | 2,722                   | 10,866          | August 1999          |
| Haiti                      | 0.003              | 13,274  | 16,331                                     | 4,763  | 8,510                         |   | 8,166                   | 8,166                   | 24,842          | February 2000        |
| Honduras                   | 0.007              |   | 29,940                                     | 20,129   |                               |   |                         | 9,811                   | 9,811           | May 2000             |
| Hungary                    | 0.159              |   | 873,709                                    | 444,169  |                               |   |                         | 429,540                 | 429,540         | April 2000           |
| Iceland                    | 0.043              |   | 234,077                                    | 234,077  |                               |   |                         |                         | 0               | January 2001         |
| India                      | 0.452              |   | 2,332,614                                  | 1,090,178  |                               |   | 12,166                  | 1,230,270               | 1,242,436       | January 2001         |
| Indonesia                  | 0.265              | 301,459   | 1,412,633                                  | 708,882  |                               |   | 283,923                 | 721,287                 | 1,005,210       | January 2001         |
| Iran, Islamic Republic of  | 0.333              | 1,407,765   | 1,499,730                                  | 1,297,379  |                               | 703,745   |                         | 906,371                 | 1,610,116       | July 2000            |
| Iraq                       | 0.167              | 4,048,137   | 571,585                                    | 4,250  | 4,043,887                     |   | 117,038                 | 454,547                 | 4,615,472       | March 1993           |
| Ireland                    | 0.390              |   | 1,886,232                                  | 824,716  |                               |   |                         | 1,061,516               | 1,061,516       | February 2000        |
| Israel                     | 0.549              |   | 2,784,438                                  | 1,290,150  |                               |   |                         | 1,494,288               | 1,494,288       | May 2000             |
| Italy                      | 6.711              | 19,716,838  | 38,290,792                                 | 39,931,720   |                               |   |                         | 18,075,910              | 18,075,910      | September 2000       |
| Jamaica                    | 0.005              |   | 35,384                                     | 23,124   |                               |   |                         | 12,260                  | 12,260          | March 2000           |
| Japan                      | 22.000             |   | 127,926,305                                | 82,167,880   |                               |   |                         | 45,758,425              | 45,758,425      | March 2001           |
| Jordan                     | 0.011              |   | 51,715                                     | 19,662   |                               |   | 2,113                   | 29,940                  | 32,053          | July 2000            |
| Kazakhstan                 | 0.038              | 400,342   | 280,348                                    | 667,891  |                               |   |                         | 12,799                  | 12,799          | March 2001           |
| Kenya                      | 0.011              |   | 54,437                                     | 24,497   |                               |   |                         | 29,940                  | 29,940          | September 2000       |
| Kiribati                   | 0.001              |   | 5,444                                      | 3,263  |                               |   |                         | 2,181                   | 2,181           | March 2000           |
| Kuwait                     | 0.195              |   | 1,001,636                                  | 470,878  |                               |   |                         | 530,758                 | 530,758         | May 2000             |
| Kyrgyzstan                 | 0.001              | 296,470   | 24,497                                     | 23,748   |                               | 272,722   | 21,775                  | 2,722                   | 297,219         | August 2000          |
| Lao People's Democratic Re | 0.001              |   | 5,444                                      | 2,730  |                               |   |                         | 2,714                   | 2,714           | June 2000            |
| Latvia                     | 0.013              | 560,877   | 97,985                                     | 658,862  |                               |   |                         |                         | 0               | March 2001           |
| Lebanon                    | 0.016              |   | 103,429                                    | 28,244   |                               |   | 31,636                  | 43,549                  | 75,185          | January 2001         |
| Lesotho                    | 0.001              |   | 10,888                                     | 10,888   |                               |   |                         |                         | 0               | April 1997           |
| Liberia                    | 0.001              | 101,771   | 10,888                                     | 61,459   |                               | 48,478  |                         | 2,722                   | 51,200          | March 2000           |
| Libyan Arab Jamahiriya     | 0.088              | 680,207   | 696,789                                    | 443,696  | 236,511                       |   | 457,268                 | 239,521                 | 933,300         | June 2000            |
| Lithuania                  | 0.022              | 238,596   | 114,317                                    | 165,809  | 72,787                        |   | 54,437                  | 59,880                  | 187,104         | October 2000         |
| Luxembourg                 | 0.105              |   | 536,202                                    | 249,389  |                               |   | 1,020                   | 285,793                 | 286,813         | March 2000           |
| Madagascar                 | 0.004              | 20,396  | 21,774                                     | 29,244   |                               |   | 2,039                   | 10,887                  | 12,926          | November 2000        |
| Malawi                     | 0.003              | 16,268  | 16,332                                     | 25,085   |                               |   |                         | 7,515                   | 7,515           | May 2000             |
| Malaysia                   | 0.312              | 526,704   | 1,524,228                                  | 1,193,833  |                               |   | 7,886                   | 849,213                 | 857,099         | November 2000        |
| Maldives                   | 0.001              |   | 5,444                                      | 5,444  |                               |   |                         |                         | 0               | February 1997        |
| Mali                       | 0.003              | 30,828  | 16,332                                     |  | 19,110                        | 11,718  | 8,166                   | 8,166                   | 47,160          | November 1999        |
| Malta                      | 0.020              |   | 106,152                                    | 51,715   |                               |   |                         | 54,437                  | 54,437          | April 2000           |
| Marshall Islands           | 0.001              | 3,212   | 5,444                                      |  | 3,212                         |   | 2,722                   | 2,722                   | 8,656           | October 1999         |
| Mauritania                 | 0.001              | 5,422   | 5,444                                      |  | 5,422                         |   | 2,722                   | 2,722                   | 10,866          | October 1999         |
| Mauritius                  | 0.014              |   | 70,768                                     | 70,768   |                               |   |                         |                         | 0               | March 2001           |
| Mexico                     | 1.440              | 924,637   | 7,583,035                                  | 4,693,417  |                               |   |                         | 3,814,255               | 3,814,255       | March 2001           |
| Micronesia                 | 0.001              | 550   | 5,444                                      | 1,801  |                               |   | 1,471                   | 2,722                   | 4,193           | December 2000        |
| Monaco                     | 0.005              |   | 27,218                                     | 27,218   |                               |   |                         |                         | 0               | February 2001        |
| Mongolia                   | 0.001              | 11,645  | 10,888                                     | 5,014  | 6,631                         |   | 8,166                   | 2,722                   | 17,519          | January 2000         |
| Morocco                    | 0.059              |   | 313,011                                    | 152,423  |                               |   |                         | 160,588                 | 160,588         | November 2000        |
| Mozambique                 | 0.001              |   | 5,444                                      | 1,002  |                               |   | 1,720                   | 2,722                   | 4,442           | June 1999            |

B. STATUS OF CONTRIBUTIONS AS AT 31 MARCH 2001

| Member States                    | Rate for 2001 % | Contributions due as at 31.12.99 plus 2000-2001 instalments on payments plans \$ | Contributions assessed for 2000-2001 \$ | Payments & misc. credits received between 1 Jan.00 and 31 Jan.01 \$ | UNPAID CONTRIBUTIONS       |  |                      |                      |              | Date of last payment |
|----------------------------------|-----------------|--|---|---|----------------------------|--|----------------------|----------------------|--------------|----------------------|
|                                  |                 |  |   |   | Prior financial periods \$ | Annual instalments for 2001 and prior years \$ | 2000 * assessment \$ | 2001 * assessment \$ | TOTAL DUE \$ |                      |
|                                  |                 |  |   |   |                            |  |                      |                      |              |                      |
| Myanmar                          | 0.013           | 23,155   | 65,323                                  |   | 23,155                     |  | 29,939               | 35,384               | 88,478       | October 1999         |
| Namibia                          | 0.009           |  | 48,993                                  | 24,574  |                            |  |                      | 24,419               | 24,419       | March 2000           |
| Nauru                            | 0.001           | 5,422  | 5,444                                   |   | 5,422                      |  | 2,722                | 2,722                | 10,866       | October 1999         |
| Nepal                            | 0.005           |  | 27,218                                  | 13,609  |                            |  |                      | 13,609               | 13,609       | June 2000            |
| Netherlands                      | 2.303           |  | 12,278,203                              | 12,278,203  |                            |  |                      |                      | 0            | February 2001        |
| New Zealand                      | 0.319           |  | 1,682,095                               | 813,829   |                            |  |                      | 868,266              | 868,266      | July 2000            |
| Nicaragua                        | 0.001           |  | 5,444                                   | 4,010   |                            |  |                      | 1,434                | 1,434        | October 1999         |
| Niger                            | 0.001           | 84,668   | 10,888                                  | 500   |                            | 84,168   | 8,166                | 2,722                | 95,056       | October 1997         |
| Nigeria                          | 0.082           |  | 340,228                                 | 114,484   |                            |  | 2,554                | 223,190              | 225,744      | February 2001        |
| Niue                             | 0.001           | 3,131  | 5,444                                   | 5,853   |                            |  |                      | 2,722                | 2,722        | August 2000          |
| Norway                           | 0.856           |  | 4,575,407                               | 4,575,407   |                            |  |                      |                      | 0            | February 2001        |
| Oman                             | 0.082           |  | 410,996                                 | 187,806   |                            |  |                      | 223,190              | 223,190      | July 2000            |
| Pakistan                         | 0.080           |  | 435,494                                 | 177,432   |                            |  | 40,315               | 217,747              | 258,062      | December 2000        |
| Palau                            | 0.001           | 766  | 5,444                                   | 4,269   |                            |  |                      | 1,941                | 1,941        | September 2000       |
| Panama                           | 0.024           | 93,153   | 114,317                                 | 40,750  | 52,403                     |  | 48,993               | 65,324               | 166,720      | January 2001         |
| Papua New Guinea                 | 0.008           | 12,611   | 46,272                                  | 58,883  |                            |  |                      |                      | 0            | March 2001           |
| Paraguay                         | 0.021           | 236,987  | 108,873                                 | 25,871  | 97,046                     | 114,070  | 51,715               | 57,158               | 319,989      | March 2001           |
| Peru                             | 0.157           | 1,063,664  | 792,054                                 | 173,131   | 648,010                    | 242,523  | 364,726              | 427,328              | 1,682,587    | December 2000        |
| Philippines                      | 0.133           |  | 661,406                                 | 211,538   |                            |  | 87,864               | 362,004              | 449,868      | July 2000            |
| Poland                           | 0.465           | 712,406  | 1,986,941                               | 1,433,693   |                            |  |                      | 1,265,654            | 1,265,654    | June 2000            |
| Portugal                         | 0.612           |  | 3,252,595                               | 1,586,831   |                            |  |                      | 1,665,764            | 1,665,764    | October 2000         |
| Qatar                            | 0.045           | 121,380  | 244,966                                 | 227,849   |                            |  | 16,014               | 122,483              | 138,497      | February 2001        |
| Republic of Korea                | 2.277           |  | 9,902,040                               | 3,704,419   |                            |  |                      | 6,197,621            | 6,197,621    | March 2000           |
| Republic of Moldova              | 0.003           | 713,049  | 46,271                                  | 5,249   |                            | 707,799  | 38,106               | 8,166                | 754,071      | November 1997        |
| Romania                          | 0.078           |  | 419,163                                 | 206,860   |                            |  |                      | 212,303              | 212,303      | November 2000        |
| Russian Federation               | 1.581           | 9,844,964  | 8,268,937                               | 17,933,523  |                            |  |                      | 180,378              | 180,378      | February 2001        |
| Rwanda                           | 0.001           | 23,619   | 5,444                                   | 19,205  | 4,414                      |  | 2,722                | 2,722                | 9,858        | December 2000        |
| Saint Kitts and Nevis            | 0.001           |  | 5,444                                   | 5,444   |                            |  |                      |                      | 0            | March 1997           |
| Saint Lucia                      | 0.003           |  | 10,888                                  | 2,722   |                            |  |                      | 8,166                | 8,166        | October 1997         |
| St Vincent and the Grenadines    | 0.001           | 5,422  | 5,444                                   | 1,323   | 4,099                      |  | 2,722                | 2,722                | 9,543        | October 1999         |
| Samoa                            | 0.001           |  | 5,444                                   | 249   |                            |  | 2,473                | 2,722                | 5,195        | November 1999        |
| San Marino                       | 0.003           |  | 16,332                                  | 16,332  |                            |  |                      |                      | 0            | March 2001           |
| Sao Tome and Principe            | 0.001           | 157,136  | 5,444                                   |   | 5,422                      | 151,714  | 2,722                | 2,722                | 162,580      | October 1997         |
| Saudi Arabia                     | 0.734           |  | 4,066,424                               | 2,081,850   |                            |  |                      | 1,984,574            | 1,984,574    | June 2000            |
| Senegal                          | 0.007           | 668  | 40,828                                  | 21,293  |                            |  | 1,150                | 19,053               | 20,203       | October 2000         |
| Seychelles                       | 0.003           | 25,481   | 16,331                                  |   | 16,268                     | 9,213  | 8,166                | 8,166                | 41,812       | September 1999       |
| Sierra Leone                     | 0.001           | 96,937   | 5,444                                   |   | 96,937                     |  | 2,722                | 2,722                | 102,381      | June 1993            |
| Slovakia                         | 0.056           |  | 280,348                                 | 280,348   |                            |  |                      |                      | 0            | February 2001        |
| Slovenia                         | 0.107           | 225,311  | 517,148                                 | 36,150  | 189,161                    |  | 225,912              | 291,236              | 706,309      | January 2001         |
| Solomon Islands                  | 0.001           |  | 5,444                                   |   |                            |  | 2,722                | 2,722                | 5,444        | December 1999        |
| Somalia                          | 0.001           | 324,986  | 5,444                                   |   | 324,986                    |  | 2,722                | 2,722                | 330,430      | December 1989        |
| South Africa                     | 0.540           |  | 2,817,100                               | 2,816,018   |                            |  |                      | 1,082                | 1,082        | January 2001         |
| Spain                            | 3.338           |  | 18,628,247                              | 9,637,853   |                            |  |                      | 8,990,394            | 8,990,394    | April 2000           |
| Sri Lanka                        | 0.021           |  | 100,707                                 |   |                            |  | 43,549               | 57,158               | 100,707      | June 1999            |
| Sudan                            | 0.008           | 125,214  | 46,272                                  | 250   | 57,375                     | 67,589   | 24,497               | 21,775               | 171,236      | November 1999        |
| Suriname                         | 0.003           | 27,114   | 21,774                                  | 500   | 26,614                     |  | 13,609               | 8,166                | 48,388       | October 1999         |
| Swaziland                        | 0.003           | 121  | 16,332                                  | 11,672  |                            |  |                      | 4,781                | 4,781        | March 2001           |
| Sweden                           | 1.361           |  | 7,678,300                               | 7,678,300   |                            |  |                      |                      | 0            | February 2001        |
| Switzerland                      | 1.678           |  | 9,041,940                               | 9,041,940   |                            |  |                      |                      | 0            | March 2001           |
| Syrian Arab Republic             | 0.107           |  | 528,036                                 | 236,800   |                            |  |                      | 291,236              | 291,236      | May 2000             |
| Tajikistan                       | 0.001           | 492,716  | 16,331                                  | 36,700  | 456,016                    |  | 13,609               | 2,722                | 472,347      | March 2001           |
| Thailand                         | 0.362           | 158,905  | 1,611,327                               | 784,927   |                            |  |                      | 985,305              | 985,305      | September 2000       |
| The form. Yug. Rep. of Macedonia | 0.008           |  | 35,384                                  | 5,821   |                            |  | 7,788                | 21,775               | 29,563       | February 2000        |
| Togo                             | 0.001           |  | 5,444                                   | 5,444   |                            |  |                      |                      | 0            | October 1999         |
| Tonga                            | 0.001           |  | 5,444                                   | 2,730   |                            |  |                      | 2,714                | 2,714        | November 2000        |
| Trinidad and Tobago              | 0.021           |  | 117,038                                 | 117,038   |                            |  |                      |                      | 0            | February 2001        |

B. STATUS OF CONTRIBUTIONS AS AT 31 MARCH 2001

| Member States                 | Rate for 2001<br>% | Contributions due as at 31.12.99 plus 2000-2001 instalments on payments plans<br>\$ | Contributions assessed for 2000-2001<br>\$ | Payments & misc. credits received between 1 Jan.00 and 31 Jan.01<br>\$ | UNPAID CONTRIBUTIONS          |   |                         |                         |                    | Date of last payment |  |
|-------------------------------|--------------------|---|--|--|-------------------------------|---|-------------------------|-------------------------|--------------------|----------------------|--|
|                               |                    |   |  |  | Prior financial periods<br>\$ | Annual instalments for 2001 and prior years<br>\$ | 2000 * assessment<br>\$ | 2001 * assessment<br>\$ | TOTAL DUE<br>\$    |                      |  |
|                               |                    |   |  |  |                               |   |                         |                         |                    |                      |  |
| Tunisia                       | 0.041              | 159,510   | 215,025                                    | 67,640   | 91,870                        |   | 103,430                 | 111,595                 | 306,895            | December 2000        |  |
| Turkey                        | 0.584              | 226,024   | 3,209,045                                  | 1,848,758  |                               |   |                         | 1,586,311               | 1,586,311          | September 2000       |  |
| Turkmenistan                  | 0.004              | 461,095   | 32,662                                     | 750  |                               | 459,345   | 21,775                  | 10,887                  | 493,007            | September 1996       |  |
| Tuvalu                        | 0.001              |   | 5,444                                      | 5,444  |                               |   |                         |                         | 0                  | October 1999         |  |
| Uganda                        | 0.007              |   | 32,662                                     | 14,737   |                               |   |                         | 17,925                  | 17,925             | December 2000        |  |
| Ukraine                       | 0.070              | 3,432,400   | 890,040                                    | 3,560,566  |                               | 571,346   |                         | 190,528                 | 761,874            | December 2000        |  |
| United Arab Emirates          | 0.269              |   | 1,388,137                                  | 1,388,137  |                               |   |                         |                         | 0                  | March 2001           |  |
| United Kingdom                | 7.336              |   | 38,718,120                                 | 38,718,120   |                               |   |                         |                         | 0                  | February 2001        |  |
| United Republic of Tanzania   | 0.005              |   | 24,496                                     | 23,609   |                               |   | 0                       | 887                     | 887                | February 2001        |  |
| Uruguay                       | 0.099              | 90,535  | 446,380                                    | 79,371   | 11,164                        |   | 176,918                 | 269,462                 | 457,544            | May 2000             |  |
| Uzbekistan                    | 0.014              | 125,155   | 130,648                                    | 128,352  |                               |   | 89,345                  | 38,106                  | 127,451            | March 2001           |  |
| Vanuatu                       | 0.001              | 78,422  | 5,444                                      |  | 78,422                        |   | 2,722                   | 2,722                   | 83,866             | November 1997        |  |
| Venezuela                     | 0.277              | 1,477,679   | 1,344,587                                  | 1,553,840  |                               |   | 514,477                 | 753,949                 | 1,268,426          | May 2000             |  |
| Viet Nam                      | 0.020              |   | 78,934                                     |  |                               |   | 24,497                  | 54,437                  | 78,934             | March 1999           |  |
| Yemen                         | 0.009              | 70,494  | 62,602                                     | 15,789   | 54,705                        |   | 38,106                  | 24,496                  | 117,307            | May 2000             |  |
| Yugoslavia                    | 0.026              | 6,355,405   | 166,032                                    | 5,000  | 6,350,405                     |   | 95,264                  | 70,768                  | 6,516,437          | October 1991         |  |
| Zambia                        | 0.003              |   | 16,332                                     | 1,007  |                               |   | 7,159                   | 8,166                   | 15,325             | November 1999        |  |
| Zimbabwe                      | 0.011              | 578   | 62,602                                     | 33,534   |                               |   |                         | 29,646                  | 29,646             | October 2000         |  |
|                               |                    | <b>100,000</b>  | <b>81,084,928</b>                          | <b>544,367,252</b>   | <b>412,998,449</b>            | <b>27,365,663</b>                                 | <b>9,032,074</b>        | <b>13,989,132</b>       | <b>162,065,864</b> | <b>212,452,733</b>   |  |
| <b>Associate Members</b>      |                    |   |  |  |                               |   |                         |                         |                    |                      |  |
| Aruba                         | .0006              | 17,897  | 3,268                                      | 21,165   |                               |   |                         | 0                       | 0                  | February 2000        |  |
| British Virgin Islands        | .0006              |   | 3,268                                      | 28   |                               |   | 1,606                   | 1,634                   | 3,240              | October 1999         |  |
| Cayman Islands                | .0006              | 281   | 3,268                                      | 1,915  |                               |   |                         | 1,634                   | 1,634              | September 2000       |  |
| Macao                         | .0006              |   | 3,268                                      | 3,268  |                               |   |                         |                         | 0                  | March 2001           |  |
| Netherlands Antilles          | .0006              | 2,586   | 3,268                                      | 5,854  |                               |   |                         |                         | 0                  | February 2001        |  |
|                               |                    | <b>20,764</b>   | <b>16,340</b>                              | <b>32,230</b>  | <b>0</b>                      | <b>0</b>  | <b>1,606</b>            | <b>3,268</b>            | <b>4,874</b>       |                      |  |
| <b>TOTAL ALL CONTRIBUTORS</b> |                    | <b>81,105,692</b>   | <b>544,383,592</b>                         | <b>413,030,679</b>   | <b>27,365,663</b>             | <b>9,032,074</b>                                  | <b>13,990,738</b>       | <b>162,069,132</b>      | <b>212,457,607</b> |                      |  |

Add:  
Instalments on payments plans deferred to future years 19,627,333

**TOTAL DUE** **232,084,940**

\*Contributions due in Euros are translated at the constant rate of exchange of US\$ 1= EUR. 0.869

**C. CASH SITUATION OF THE ORGANIZATION AT THE END OF EACH MONTH  
FROM JANUARY 2000 TO MARCH 2001**

(expressed in thousands of US dollars)

| Year/End of month  | Cash surplus/ (deficit) of Regular Budget | Available in Working Capital Fund | Deficit financed by           |                    |                    | TOTAL  |
|--------------------|---|-----------------------------------|-------------------------------|--------------------|--------------------|--------|
|                    |   |                                   | Total cash surplus/ (deficit) | Internal borrowing | External borrowing |        |
| <b><u>2000</u></b> |   |                                   |                               |                    |                    |        |
| January            | (53.262)                                  | 24.773                            | (28.489)                      | 28.489             | -                  | 0      |
| February           | (24.040)                                  | 24.873                            | 833                           | -                  | -                  | 833    |
| March              | (10.070)                                  | 24.916                            | 14.846                        | -                  | -                  | 14.846 |
| April              | (4.452)                                   | 24.935                            | 20.483                        | -                  | -                  | 20.483 |
| May                | 27.808                                    | 24.931                            | 52.739                        | -                  | -                  | 52.739 |
| June               | 35.407                                    | 24.939                            | 60.346                        | -                  | -                  | 60.346 |
| July               | 20.800                                    | 24.971                            | 45.771                        | -                  | -                  | 45.771 |
| August             | 2.809                                     | 24.971                            | 27.780                        | -                  | -                  | 27.780 |
| September          | 14.901                                    | 24.973                            | 39.874                        | -                  | -                  | 39.874 |
| October            | 1.511                                     | 24.990                            | 26.501                        | -                  | -                  | 26.501 |
| November           | (15.039)                                  | 24.993                            | 9.954                         | -                  | -                  | 9.954  |
| December           | (22.061)                                  | 24.994                            | 2.933                         | -                  | -                  | 2.933  |
| <b><u>2001</u></b> |   |                                   |                               |                    |                    |        |
| January            | (18.826)                                  | 24.124                            | 5.298                         | -                  | -                  | 5.298  |
| February           | (20.522)                                  | 24.209                            | 3.687                         | -                  | -                  | 3.687  |
| March              | 27.432                                    | 24.240                            | 51.672                        | -                  | -                  | 51.672 |

TABLE 2

## REGULAR PROGRAMME EXECUTION BY APPROPRIATION LINE

(Parts I to VI of the budget)

| Appropriation Line  | 30 C/5<br>Approved as<br>adjusted* | Expenditure/<br>Obligations | Implementation<br>rate |
|---|------------------------------------|-----------------------------|------------------------|
|   | \$                                 | \$                          | %                      |
| <b>I GENERAL POLICY AND DIRECTION</b>   |                                    |                             |                        |
| <b>A. Governing Bodies</b>  |                                    |                             |                        |
| 1. General Conference   | 6 205 300                          | 1 265 645                   | 20,4                   |
| 2. Executive Board  | 7 629 400                          | 3 972 692                   | 52,1                   |
| <b>Total Part I.A</b>   | <b>13 834 700</b>                  | <b>5 238 337</b>            | <b>37,9</b>            |
| <b>B. Direction</b>   |                                    |                             |                        |
| 3. Directorate  | 1 807 500                          | 871 134                     | 48,2                   |
| 4. Services of the Directorate  | 18 406 100                         | 11 876 161                  | 64,5                   |
| <b>Total Part I.B</b>   | <b>20 213 600</b>                  | <b>12 747 295</b>           | <b>63,1</b>            |
| <b>C. Participation in the Joint Machinery of the United Nations System</b>     | 1 122 900                          | 605 166                     | 53,9                   |
| <b>TOTAL, PART I</b>  | <b>35 171 200</b>                  | <b>18 590 798</b>           | <b>52,9</b>            |
| <b>II PROGRAMME EXECUTION AND SERVICES</b>                                      |                                    |                             |                        |
| <b>A. Major Programmes, Transdisciplinary Project and Transverse Activities</b> |                                    |                             |                        |
| I Education for all throughout life   | 118 718 785                        | 76 929 322                  | 64,8                   |
| II The sciences in the service of development:                                  |                                    |                             |                        |
| Natural Sciences  | 61 281 695                         | 36 979 659                  | 60,3                   |
| Social and Human Sciences   | 30 769 693                         | 17 959 624                  | 58,4                   |
| III Cultural development: the heritage and creativity                           | 50 269 612                         | 30 791 168                  | 61,3                   |
| IV Towards a communication and information society for all                      | 32 315 318                         | 19 834 646                  | 61,4                   |
| Transdisciplinary Project: Towards a culture of peace**                         |                                    |                             |                        |
| Transverse Activities   | 16 564 824                         | 12 746 550                  | 76,9                   |
| Participation Programme   | 24 830 000                         | 12 773 925                  | 51,4                   |
| <b>Total, Part II.A</b>   | <b>334 749 927</b>                 | <b>208 014 894</b>          | <b>62,1</b>            |
| <b>B. Information and Dissemination Services</b>                                |                                    |                             |                        |
| 1. Clearing House   | 4 461 700                          | 2 531 999                   | 56,7                   |
| 2. UNESCO Publishing Office   | 7 650 200                          | 4 081 350                   | 53,3                   |
| 3. Office of Monthly Periodicals  | 4 921 400                          | 3 458 301                   | 70,3                   |
| 4. Office of Public Information   | 5 493 000                          | 2 795 883                   | 50,9                   |
| <b>Total, Part II.B</b>   | <b>22 526 300</b>                  | <b>12 867 533</b>           | <b>57,1</b>            |
| <b>TOTAL, PART II</b>   | <b>357 276 227</b>                 | <b>220 882 427</b>          | <b>61,8</b>            |
| <b>III SUPPORT FOR PROGRAMME EXECUTION</b>                                      |                                    |                             |                        |
| 1. Bureau for External Relations  | 22 720 300                         | 14 560 581                  | 64,1                   |
| 2. Bureau for Relations with Extrabudgetary Funding Sources                     | 4 036 600                          | 2 152 117                   | 53,3                   |
| 3. Bureau of Conferences, Languages and Documents                               | 30 992 700                         | 17 197 226                  | 55,5                   |
| <b>TOTAL, PART III</b>  | <b>57 749 600</b>                  | <b>33 909 924</b>           | <b>58,7</b>            |
| <b>IV MANAGEMENT AND ADMINISTRATIVE SERVICES</b>                                |                                    |                             |                        |
| 1. Office of the ADG/MA   | 2 508 900                          | 1 658 407                   | 66,1                   |
| 2. Bureau of the Comptroller  | 8 499 800                          | 4 978 036                   | 58,6                   |
| 3. Bureau of Human Resources Management   | 14 722 114                         | 8 221 752                   | 55,8                   |
| 4. Bureau of Documentation, Informatics Services and Telecommunications         | 14 745 952                         | 11 084 557                  | 75,2                   |
| 5. Bureau for Support and Services  | 12 385 500                         | 7 633 165                   | 61,6                   |
| <b>TOTAL, PART IV</b>   | <b>52 862 266</b>                  | <b>33 575 917</b>           | <b>63,5</b>            |
| <b>V COMMON SERVICES; Maintenance and security</b>                              | 28 670 400                         | 17 466 988                  | 60,9                   |
| <b>VI RENOVATION OF HEADQUARTERS PREMISES</b>                                   | 6 499 500                          | 6 434 248                   | 99,0                   |
| <b>TOTAL, PARTS I - VI</b>  | <b>538 229 193</b>                 | <b>330 860 302</b>          | <b>61,5</b>            |

\* 30 C/5 Approved, adjusted by between-line transfers approved by the Executive Board at its 159th and 160th sessions and by donations received up to 31 March 2001.

\*\* The approved budget provisions have been included under Major Programmes I (ED), II (SHS) and III (CLT) and Transverse Activities (Coordination of activities Towards a culture of peace) (ref. 159 EX/Decision 3.1.3).

**TABLE 3**

**PROGRAMME EXECUTION BY OBJECT-OF-EXPENDITURE**

(Parts I to VI of the budget)

| Object-of-expenditure  | 30 C/5<br>Approved | Approved<br>Allocations* | Expenditure<br>vis-à-vis<br>approved allocations |             |
|--|--------------------|--------------------------|--|-------------|
|  | \$                 | \$                       | \$   | %           |
| <b>SALARIES AND OTHER PERSONNEL SERVICES</b>                         |                    |                          |  |             |
| - Headquarters staff costs   | 242 820 200        | 247 128 452              | 148 668 478                                      | 60,2        |
| - Field staff costs  | 68 948 000         | 68 848 300               | 39 605 314                                       | 57,5        |
| - Temporary assistance   | 10 462 700         | 10 464 395               | 7 055 149  | 67,4        |
| - Interpretation services  | 2 458 700          | 2 458 700                | 1 482 556  | 60,3        |
| - Consultants to Member States                                       | 2 321 200          | 2 339 327                | 968 429  | 41,4        |
| - Consultants to the Secretariat                                     | 1 684 000          | 1 684 000                | 1 195 819  | 71,0        |
| - Other Personnel Services   | 1 749 600          | 1 749 600                | 1 055 317  | 60,3        |
| <b>TRAVEL ON OFFICIAL BUSINESS</b>                                   |                    |                          |  |             |
| - Delegates' travel  | 5 499 800          | 5 566 800                | 5 839 201  | 104,9       |
| - Staff travel on official business                                  | 5 861 300          | 5 868 800                | 4 882 048  | 83,2        |
| - Travel of representatives of States Members of the Executive Board | 2 327 700          | 2 327 700                | 754 843  | 32,4        |
| <b>CONTRACTUAL SERVICES</b>  |                    |                          |  |             |
| - Publishing contracts   | 3 428 000          | 3 458 182                | 1 005 481  | 29,1        |
| - Contributions to co-publications                                   | 1 739 500          | 1 783 909                | 756 204  | 42,4        |
| - Organization of seminars and meetings                              | 7 390 800          | 7 974 293                | 2 983 965  | 37,4        |
| - Other contractual services   | 30 664 100         | 31 462 090               | 13 484 025                                       | 42,9        |
| <b>GENERAL OPERATING EXPENSES</b>                                    |                    |                          |  |             |
|  | 22 057 200         | 22 068 225               | 17 589 785                                       | 79,7        |
| <b>SUPPLIES AND MATERIALS</b>  |                    |                          |  |             |
|  | 5 955 100          | 5 955 100                | 3 508 512  | 58,9        |
| <b>ACQUISITION OF FURNITURE AND EQUIPMENT</b>                        |                    |                          |  |             |
|  | 4 293 900          | 4 305 415                | 2 306 710  | 53,6        |
| <b>FINANCIAL ALLOCATIONS</b>   |                    |                          |  |             |
|  | 25 082 300         | 25 082 300               | 28 357 985                                       | 113,1       |
| <b>CONTRACTS WITH NGOS (framework-agreements)</b>                    |                    |                          |  |             |
|  | 8 017 800          | 8 017 600                | 1 278 246  | 15,9        |
| <b>OTHER CONTRIBUTIONS</b>   |                    |                          |  |             |
|  | 25 459 200         | 26 547 630               | 12 760 244                                       | 48,1        |
| <b>PARTICIPATION PROGRAMME</b>                                       |                    |                          |  |             |
|  | 24 830 000         | 24 830 000               | 12 773 925                                       | 51,4        |
| <b>OTHER EXPENDITURE</b>   |                    |                          |  |             |
|  | 13 978 500         | 13 978 500               | 9 785 963  | 70,0        |
| <b>INDIRECT PROGRAMME COSTS</b>                                      |                    |                          |  |             |
|  | 13 647 000         | 14 329 875               | 12 762 103                                       | 89,1        |
| <b>ANTICIPATED COST INCREASES</b>                                    |                    |                          |  |             |
|  | 13 690 850         | 9 544 050                | -  | -           |
| <b>TOTAL, PARTS I - VII</b>  | <b>544 367 250</b> | <b>547 773 243</b>       | <b>330 860 302</b>                               | <b>60,4</b> |

\* 30 C/5 Approved, adjusted by between-line transfers approved by the Executive Board at its 159th and 160th sessions and by donations received up to 31 March 2001.

TABLE 4

## PROGRAMME EXECUTION BY SECTOR

(Parts I - VI of the Budget)

(excluding staff costs and Participation Programme)

| Part/Sector/Unit  | 30 C/5<br>Approved | Approved<br>Allocations* | Execution<br>as at<br>31 March 2001 |             |
|---|--------------------|--------------------------|-------------------------------------|-------------|
|   | \$                 | \$                       | \$                                  | %           |
| <b>PART I - GENERAL POLICY AND DIRECTION</b>  | <b>14 604 000</b>  | <b>14 604 000</b>        | <b>5 638 591</b>                    | <b>38,6</b> |
| <b>PART II - PROGRAMME EXECUTION AND SERVICES</b>   |                    |                          |                                     |             |
| <b>II. A - MAJOR PROGRAMMES, TRANSDISCIPLINARY PROJECTS AND<br/>TRANSVERSE ACTIVITIES</b> |                    |                          |                                     |             |
| I. Education for all throughout life  | 52 948 500         | 54 163 085               | 37 982 329                          | 70,1***     |
| II. The sciences in the service of development:   |                    |                          |                                     |             |
| . Natural Sciences  | 24 940 500         | 25 759 195               | 15 845 017                          | 61,5        |
| . Social and Human Sciences   | 11 383 200         | 11 767 793               | 6 355 928                           | 54,0        |
| III. Cultural development: the heritage and creativity                                    | 15 386 000         | 16 073 712               | 9 846 316                           | 61,3        |
| IV. Communication, information and informatics  | 13 297 400         | 13 498 618               | 8 640 653                           | 64,0        |
| <b>Transdisciplinary project and transverse activities</b>                                |                    |                          |                                     |             |
| . <b>Transdisciplinary project: Towards a culture of peace**</b>                          |                    |                          |                                     |             |
| . <b>Transverse activities:</b>   |                    |                          |                                     |             |
| - UNESCO Institute for Statistics   | 6 820 000          | 6 820 000                | 6 806 699                           | 99,8***     |
| - Fellowships and procurement services and related<br>programme support                   | 1 117 700          | 1 117 700                | 858 125                             | 76,8        |
| - Coordination of activities concerning Women and Youth                                   | 759 000            | 761 324                  | 294 667                             | 38,7        |
| - Coordination of activities concerning Towards a culture of peace                        | 697 100            | 702 100                  | 577 373                             | 82,2        |
| - Coordination of activities concerning Africa  | 419 600            | 419 600                  | 389 906                             | 92,9        |
| <b>Subtotal, Part II.A</b>  | <b>127 769 000</b> | <b>131 083 127</b>       | <b>87 597 013</b>                   | <b>66,8</b> |
| <b>II. B - INFORMATION AND DISSEMINATION SERVICES</b>                                     |                    |                          |                                     |             |
| 1. Clearing House   | 812 300            | 812 300                  | 459 887                             | 56,6        |
| 3. UNESCO Publishing Office   | 1 409 000          | 1 409 000                | 812 367                             | 57,7        |
| 4. Office of Monthly Periodicals  | 2 333 800          | 2 333 800                | 1 831 269                           | 78,5        |
| 5. Office of Public Information   | 1 820 000          | 1 820 000                | 951 110                             | 52,3        |
| <b>Subtotal, Part II.B</b>  | <b>6 375 100</b>   | <b>6 375 100</b>         | <b>4 054 633</b>                    | <b>63,6</b> |
| <b>Total, Part II</b>   | <b>134 144 100</b> | <b>137 458 227</b>       | <b>91 651 646</b>                   | <b>66,7</b> |
| <b>PART III - SUPPORT FOR PROGRAMME EXECUTION</b>   | <b>8 822 600</b>   | <b>8 852 600</b>         | <b>5 134 954</b>                    | <b>58,0</b> |
| <b>PART IV - MANAGEMENT AND ADMINISTRATIVE SERVICES</b>                                   | <b>16 712 100</b>  | <b>16 712 214</b>        | <b>11 947 033</b>                   | <b>71,5</b> |
| <b>PART V - MAINTENANCE AND SECURITY</b>  | <b>13 295 900</b>  | <b>13 295 900</b>        | <b>9 006 113</b>                    | <b>67,7</b> |
| <b>PART VI - CAPITAL EXPENDITURE</b>  | <b>6 499 500</b>   | <b>6 499 500</b>         | <b>6 434 248</b>                    | <b>99,0</b> |
| <b>Total, Parts I - VI</b>  | <b>194 078 200</b> | <b>197 422 441</b>       | <b>129 812 585</b>                  | <b>65,8</b> |

\* 30 C/5 Approved, adjusted by between-line transfers approved by the Executive Board at its 159th and 160th sessions and by donations received up to 31 March 2001.

\*\* The approved budget provisions have been included under Major Programmes I (ED), II (SHS) and III (CLT) and Transverse Activities (Coordination of activities Towards a culture of peace) (ref. 159 EX/Decision 3.1.3).

\*\*\* The high rate of implementation is due to the fact that financial allocations for the Institutes are almost fully obligated for the biennium.

**TABLE 5**

**DECENTRALIZATION(1)**

(Expenditure in the Field)

| Sector/Unit  | 30 C/5<br>Approved | Approved<br>allocations(2) | Execution<br>as at<br>31 March 2001 |             |
|--|--------------------|----------------------------|-------------------------------------|-------------|
|  | \$                 | \$                         | \$                                  | %           |
| <b>PART II - PROGRAMME EXECUTION AND SERVICES</b>  |                    |                            |                                     |             |
| <b>II. A - MAJOR PROGRAMMES, TRANSDISCIPLINARY PROJECT AND<br/>TRANSVERSE ACTIVITIES</b> |                    |                            |                                     |             |
| Education  | 56 763 100         | 54 416 726                 | 33 169 792                          | 61,0        |
| Natural sciences   | 24 707 100         | 25 823 644                 | 15 914 931                          | 61,6        |
| Social and human sciences  | 6 342 150          | 6 212 900                  | 3 240 979                           | 52,2        |
| Culture  | 17 389 800         | 16 799 033                 | 10 829 838                          | 64,5        |
| Communication and information  | 11 571 800         | 11 992 198                 | 6 889 982                           | 57,5        |
| <b>Transdisciplinary project: "Towards a culture of peace"(3)</b>                        |                    |                            |                                     |             |
| <b>Transverse activities:</b>  |                    |                            |                                     |             |
| Fellowships and procurement services and related<br>programme support                    | 88 300             | 88 800                     | 43 968                              | 49,5        |
| Coordination of activities concerning Women and Youth                                    | -                  | 35 300                     | 10 300                              | 29,2        |
| Coordination of activities concerning Towards a culture of peace                         | 303 800            | 97 590                     | 77 198                              | 79,1        |
| Participation Programme  | 24 830 000         | 24 830 000                 | 12 773 925                          | 51,4        |
| <b>Subtotal, Part II.A</b>   | <b>141 996 050</b> | <b>140 296 191</b>         | <b>82 950 913</b>                   | <b>59,1</b> |
| <b>II. B - INFORMATION AND DISSEMINATION SERVICES</b>                                    |                    |                            |                                     |             |
| Office of Public Information   | 638 800            | 640 200                    | 424 858                             | 66,4        |
| <b>Subtotal, Part II.B</b>   | <b>638 800</b>     | <b>640 200</b>             | <b>424 858</b>                      | <b>66,4</b> |
| <b>Total, Part II</b>  | <b>142 634 850</b> | <b>140 936 391</b>         | <b>83 375 771</b>                   | <b>59,2</b> |
| <b>PART III - SUPPORT FOR PROGRAMME EXECUTION</b>  |                    |                            |                                     |             |
| Bureau for External Relations  | 3 645 200          | 3 565 400                  | 1 878 010                           | 52,7        |
| Bureau for Relations with Extrabudgetary Funding Sources                                 | 373 400            | 375 400                    | 125 369                             | 33,4        |
| <b>Total, Part III</b>   | <b>4 018 600</b>   | <b>3 940 800</b>           | <b>2 003 379</b>                    | <b>50,8</b> |
| <b>Total, Parts II and III</b>   | <b>146 653 450</b> | <b>144 877 191</b>         | <b>85 379 150</b>                   | <b>58,9</b> |

(1) Including direct and indirect programme costs and Field staff costs.

(2) 30 C/5 Approved, adjusted by between-line transfers approved by the Executive Board at its 159th and 160th sessions and by donations received up to 31 March 2001.

(3) The approved budget provisions have been included under Major Programmes I (ED), II (SHS) and III (CLT) and Transverse Activities (Coordination of activities Towards a culture of peace) (ref. 159 EX/Decision 3.1.3).



**TABLE 6**  
**PARTICIPATION PROGRAMME**

**A. EXECUTION BY REGION**

| Region                                       | Allotments<br>issued | Execution<br>as at<br>31 March 2001 |             |
|--|----------------------|-------------------------------------|-------------|
|  |                      | \$                                  | %           |
| AFRICA                                       | 4 503 183            | 3 365 685                           | 74,7        |
| ASIA AND THE PACIFIC                         | 3 668 380            | 2 504 452                           | 68,3        |
| ARAB STATES                                  | 1 713 000            | 844 428                             | 49,3        |
| EUROPE 1                                     | 864 363              | 600 000                             | 69,4        |
| EUROPE 2                                     | 1 647 210            | 897 510                             | 54,5        |
| LATIN AMERICA AND THE CARIBBEAN              | 3 656 275            | 2 193 650                           | 60,0        |
| INTERREGIONAL                                | 2 247 100            | 1 613 350                           | 71,8        |
| INTERNATIONAL NON-GOVERNMENTAL ORGANIZATIONS | 1 011 850            | 754 850                             | 74,6        |
| <b>TOTAL</b>                                 | <b>19 311 361</b>    | <b>12 773 925</b>                   | <b>66,1</b> |

## PARTICIPATION PROGRAMME

### B. NATURE OF EXPENDITURE

| Nature of expenditure  | Allotments<br>issued | Execution<br>as at<br>31 March 2001 |             |
|--|----------------------|-------------------------------------|-------------|
|  | \$                   | \$                                  | %           |
| <b>A. FINANCIAL CONTRIBUTIONS FOR:</b>   |                      |                                     |             |
| ■ Conferences, meetings  | 7 252 659            | 4 826 704                           | 66,6        |
| ■ Training seminars or courses   | 1 983 292            | 1 343 092                           | 67,7        |
| ■ Supplies and equipment   | 4 207 098            | 2 763 406                           | 65,7        |
| ■ Fellowships, study grants  | 534 470              | 355 470                             | 66,5        |
| ■ Consultants  | 2 314 385            | 1 441 960                           | 62,3        |
| ■ Publications, translations, reproduction                                     | 1 290 407            | 876 607                             | 67,9        |
| ■ Allocations to NGOs  | 352 850              | 329 850                             | 93,5        |
| ■ Other forms of financial participation not specified above                   | 430 700              | 261 000                             | 60,6        |
| <b>B. MATERIAL AND/OR TECHNICAL ASSISTANCE PROVIDED DIRECTLY<br/>BY UNESCO</b> |                      |                                     |             |
| ■ Conferences, meetings  | 30 500               | 30 500                              | 100,0       |
| ■ Training seminars or courses   | 399 500              | 395 428                             | 99,0        |
| ■ Supplies and equipment   | 155 000              | 57 665                              | 37,2        |
| ■ Fellowships  | 82 000               | 55 000                              | 67,1        |
| ■ Consultants  | 278 500              | 37 243                              | 13,4        |
| ■ Publications, translations, reproduction                                     | -                    | -                                   | -           |
| ■ Material and/or technical assistance to NGOs                                 | -                    | -                                   | -           |
| ■ Other material and/or technical assistance provided directly by UNESCO       | -                    | -                                   | -           |
| <b>TOTAL</b>   | <b>19 311 361</b>    | <b>12 773 925</b>                   | <b>66,1</b> |

**TABLE 7**

**STAFF AND STAFF COSTS**

**A. Monthly breakdown of posts budgetarily vacant from January 2000 to March 2001**

| YEAR/MONTH     | 30 C/5 APPROVED<br>STAFF ESTABLISHMENT<br>2000-2001 |              |            |              | VACANT<br>POSTS |           |          |           |            | VARIATIONS<br>VIS-À-VIS<br>TARGET<br>TO ACHIEVE 3%<br>LAPSE FACTOR<br>(64 POSTS) |
|----------------|---|--------------|------------|--------------|-----------------|-----------|----------|-----------|------------|--|
|                | Total number<br>of posts                            | Filled posts |            |              | HQS             |           | FLD      |           | TOTAL      |  |
|                |   | HQS          | FLD        | TOTAL        | P               | GS        | P        | L         |            |  |
| <b>2000</b>    |   |              |            |              |                 |           |          |           |            |  |
| January        | 2 118   | 1 508        | 508        | 2 016        | 36              | 43        | 10       | 13        | 102        | 38   |
| February       | 2 118   | 1 504        | 508        | 2 012        | 38              | 45        | 10       | 13        | 106        | 42   |
| March          | 2 118   | 1 494        | 506        | 2 000        | 38              | 55        | 10       | 15        | 118        | 54   |
| April          | 2 118   | 1 487        | 505        | 1 992        | 42              | 58        | 10       | 16        | 126        | 62   |
| May            | 2 118   | 1 484        | 503        | 1 987        | 42              | 61        | 11       | 17        | 131        | 67   |
| June           | 2 118   | 1 485        | 505        | 1 990        | 44              | 58        | 10       | 16        | 128        | 64   |
| July           | 2 118   | 1 394        | 495        | 1 889        | 67              | 126       | 10       | 26        | 229        | * 165  |
| August         | 2 118   | 1 391        | 500        | 1 891        | 69              | 127       | 7        | 24        | 227        | * 163  |
| September      | 2 118   | 1 406        | 502        | 1 908        | 63              | 118       | 6        | 23        | 210        | * 146  |
| October        | 2 118   | 1 433        | 500        | 1 933        | 53              | 101       | 8        | 23        | 185        | 121  |
| November       | 2 118   | 1 436        | 497        | 1 933        | 43              | 108       | 10       | 24        | 185        | 121  |
| December       | 2 118   | 1 429        | 498        | 1 927        | 47              | 111       | 11       | 22        | 191        | 127  |
| <b>2001</b>    |   |              |            |              |                 |           |          |           |            |  |
| January        | 2 118   | 1 418        | 501        | 1 919        | 54              | 115       | 7        | 23        | 199        | 135  |
| February       | 2 118   | 1 429        | 505        | 1 934        | 57              | 101       | 5        | 21        | 184        | 120  |
| March          | 2 118   | 1 455        | 511        | 1 966        | 45              | 87        | 12       | 8         | 152        | 88   |
| <b>AVERAGE</b> | <b>2 118</b>  | <b>1 450</b> | <b>503</b> | <b>1 953</b> | <b>49</b>       | <b>88</b> | <b>9</b> | <b>19</b> | <b>165</b> | <b>101</b>   |

\* Including posts which became vacant following the departure of their incumbents under the Agreed Separation Scheme in 2000

**B. Total cumulative situation of staff costs as at 31 March 2001**

|              | Allocations<br>\$  | Expenditure<br>\$  | %           |
|--------------|--------------------|--------------------|-------------|
| HEADQUARTERS | 247 128 452        | 148 668 478        | 60,2        |
| FIELD        | 68 848 300         | 39 605 314         | 57,5        |
| <b>TOTAL</b> | <b>315 976 752</b> | <b>188 273 792</b> | <b>59,6</b> |

TABLE 8

## STATUS OF PARTS I, II.B, III, IV, V AND VI BY MAIN OBJECT-OF-EXPENDITURE AS AT 31 MARCH 2001

| Principal Appropriation Line   | Cost of established posts |                | Temporary assistance | Delegates' travel* | Staff travel   | Contractual services | General operating expenses | Supplies and materials | Acquisition of furniture and equipment | Financial allocations | Contracts with NGOs (framework agreements) | Other contributions | Indirect programme costs | Other expenditure | Total             |
|--|---------------------------|----------------|----------------------|--------------------|----------------|----------------------|----------------------------|------------------------|--|-----------------------|--|---------------------|--------------------------|-------------------|-------------------|
|  | Headquarters              | Field          |                      |                    |                |                      |                            |                        |  |                       |  |                     |                          |                   |                   |
|  | \$                        | \$             | \$                   | \$                 | \$             | \$                   | \$                         | \$                     | \$                                     | \$                    | \$   | \$                  | \$                       | \$                | \$                |
| <b>PART I GENERAL POLICY AND DIRECTION</b>                           |                           |                |                      |                    |                |                      |                            |                        |  |                       |  |                     |                          |                   |                   |
| A. Governing Bodies:   |                           |                |                      |                    |                |                      |                            |                        |  |                       |  |                     |                          |                   |                   |
| 30 C/5 Approved as adjusted  | 1,811,700                 | -              | 8,527,200            | 2,327,700          | -              | 596,800              | 571,300                    | -                      | -                                      | -                     | -  | -                   | -                        | -                 | 13,834,700        |
| Expenditure as at 31 March 2001                                      | 1,177,084                 | -              | 2,308,994            | 789,569            | 36,699         | 289,047              | 272,428                    | 55,692                 | 256,824                                | -                     | -  | -                   | -                        | 52,000            | 5,238,337         |
| Execution Rate   | 65.0                      | -              | 27.1                 | 33.9               | N.A.           | 48.4                 | 47.7                       | N.A.                   | N.A.                                   | -                     | -  | -                   | -                        | N.A.              | 37.9              |
| B. Direction:  |                           |                |                      |                    |                |                      |                            |                        |  |                       |  |                     |                          |                   |                   |
| 30 C/5 Approved as adjusted  | 18,755,500                | -              | 198,700              | 54,000             | 472,600        | 306,900              | 174,200                    | 181,200                | 70,500                                 | -                     | -  | -                   | -                        | -                 | 20,213,600        |
| Expenditure as at 31 March 2001                                      | 11,775,123                | -              | 112,176              | 700                | 313,487        | 174,942              | 118,098                    | 120,246                | 86,620                                 | -                     | -  | 43,903              | -                        | 2,000             | 12,747,295        |
| Execution Rate   | 62.8                      | -              | 56.5                 | 1.3                | 66.3           | 57.0                 | 67.8                       | 66.4                   | 122.9                                  | -                     | -  | N.A.                | -                        | N.A.              | 63.1              |
| C. Participation in the Joint Machinery of the United Nations System |                           |                |                      |                    |                |                      |                            |                        |  |                       |  |                     |                          |                   |                   |
| 30 C/5 Approved as adjusted  | -                         | -              | -                    | -                  | -              | -                    | -                          | -                      | -                                      | -                     | -  | -                   | -                        | 1,122,900         | 1,122,900         |
| Expenditure as at 31 March 2001                                      | -                         | -              | 209                  | -                  | -              | -                    | 20,000                     | -                      | -                                      | -                     | -  | -                   | -                        | 584,957           | 605,166           |
| Execution Rate   | -                         | -              | N.A.                 | -                  | -              | -                    | N.A.                       | -                      | -                                      | -                     | -  | -                   | -                        | -                 | 52.1              |
| <b>TOTAL, PART I</b>   | <b>20,567,200</b>         | <b>-</b>       | <b>8,725,900</b>     | <b>2,381,700</b>   | <b>472,600</b> | <b>903,700</b>       | <b>745,500</b>             | <b>181,200</b>         | <b>70,500</b>                          | <b>-</b>              | <b>-</b>                                   | <b>-</b>            | <b>-</b>                 | <b>1,122,900</b>  | <b>35,171,200</b> |
| Expenditure as at 31 March 2001                                      | 12,952,207                | -              | 2,421,379            | 790,269            | 350,186        | 463,989              | 410,526                    | 175,938                | 343,444                                | -                     | -  | 43,903              | -                        | 638,957           | 18,590,798        |
| Execution Rate   | 63.0                      | -              | 27.7                 | 33.2               | 74.1           | 51.3                 | 55.1                       | 97.1                   | 487.2                                  | -                     | -  | N.A.                | -                        | 56.9              | 52.9              |
| <b>PART II PROGRAMME EXECUTION AND SERVICES</b>                      |                           |                |                      |                    |                |                      |                            |                        |  |                       |  |                     |                          |                   |                   |
| B. Information and Dissemination Services                            |                           |                |                      |                    |                |                      |                            |                        |  |                       |  |                     |                          |                   |                   |
| 1. Clearing House  |                           |                |                      |                    |                |                      |                            |                        |  |                       |  |                     |                          |                   |                   |
| 30 C/5 Approved as adjusted  | 3,649,400                 | -              | 23,900               | -                  | 30,200         | 280,400              | 43,300                     | 390,900                | 31,600                                 | -                     | -  | 11,000              | -                        | 1,000             | 4,461,700         |
| Expenditure as at 31 March 2001                                      | 2,072,112                 | -              | 7,612                | 16,904             | 11,646         | 97,418               | 15,294                     | 210,955                | 91,566                                 | -                     | -  | 3,492               | -                        | 5,000             | 2,531,999         |
| Execution Rate   | 56.8                      | -              | 31.8                 | N.A.               | 38.6           | 34.7                 | 35.3                       | 54.0                   | 289.8                                  | -                     | -  | 31.7                | -                        | -                 | 56.7              |
| 2. UNESCO Publishing Office  |                           |                |                      |                    |                |                      |                            |                        |  |                       |  |                     |                          |                   |                   |
| 30 C/5 Approved as adjusted  | 6,241,200                 | -              | 8,700                | -                  | 57,600         | 1,002,300            | 51,700                     | 254,900                | 23,800                                 | -                     | 10,000                                     | -                   | -                        | -                 | 7,650,200         |
| Expenditure as at 31 March 2001                                      | 3,268,983                 | -              | 22,158               | -                  | 38,263         | 486,863              | 85,763                     | 87,772                 | 82,798                                 | -                     | 8,750                                      | -                   | -                        | -                 | 4,081,350         |
| Execution Rate   | 52.4                      | -              | 254.7                | -                  | 66.4           | 48.6                 | 165.9                      | 34.4                   | 347.9                                  | -                     | 87.5                                       | -                   | -                        | -                 | 53.3              |
| 3. Office of Monthly Periodicals                                     |                           |                |                      |                    |                |                      |                            |                        |  |                       |  |                     |                          |                   |                   |
| 30 C/5 Approved as adjusted  | 2,587,600                 | -              | 529,200              | -                  | 89,200         | 1,269,600            | 148,200                    | 292,600                | -                                      | -                     | -  | 5,000               | -                        | -                 | 4,921,400         |
| Expenditure as at 31 March 2001                                      | 1,627,032                 | -              | 748,377              | 886                | 13,018         | 460,227              | 83,677                     | 274,449                | 4,132                                  | -                     | -  | 246,503             | -                        | -                 | 3,458,301         |
| Execution Rate   | 62.9                      | -              | 141.4                | N.A.               | 14.6           | 36.2                 | 56.5                       | 93.8                   | N.A.                                   | -                     | -  | 4,930.1             | -                        | -                 | 70.3              |
| 4. Office of Public Information                                      |                           |                |                      |                    |                |                      |                            |                        |  |                       |  |                     |                          |                   |                   |
| 30 C/5 Approved as adjusted  | 3,405,800                 | 267,200        | 446,200              | 87,000             | 142,000        | 313,200              | 626,100                    | 133,800                | 67,700                                 | -                     | -  | 4,000               | -                        | -                 | 5,493,000         |
| Expenditure as at 31 March 2001                                      | 1,644,684                 | 200,089        | 325,123              | 7,970              | 59,267         | 204,657              | 159,330                    | 153,821                | 33,492                                 | -                     | -  | 7,450               | -                        | -                 | 2,795,883         |
| Execution Rate   | 48.3                      | 74.9           | 72.9                 | 9.2                | 41.7           | 65.3                 | 25.4                       | 115.0                  | 49.5                                   | -                     | -  | 186.3               | -                        | -                 | 50.9              |
| <b>TOTAL, PART II.B</b>  | <b>15,884,000</b>         | <b>267,200</b> | <b>1,008,000</b>     | <b>87,000</b>      | <b>319,000</b> | <b>2,865,500</b>     | <b>869,300</b>             | <b>1,072,200</b>       | <b>123,100</b>                         | <b>-</b>              | <b>10,000</b>                              | <b>20,000</b>       | <b>-</b>                 | <b>1,000</b>      | <b>22,526,300</b> |
| Expenditure as at 31 March 2001                                      | 8,612,811                 | 200,089        | 1,103,270            | 25,760             | 122,194        | 1,249,165            | 344,064                    | 726,997                | 211,988                                | -                     | 8,750                                      | 257,445             | -                        | 5,000             | 12,867,533        |
| Execution Rate   | 54.2                      | 74.9           | 109.5                | 29.6               | 38.3           | 43.6                 | 39.6                       | 67.8                   | 172.2                                  | -                     | 87.5                                       | 1,287.2             | -                        | -                 | 57.1              |

| Principal Appropriation Line  | Cost of established posts |           | Temporary assistance | Delegates' travel* | Staff travel | Contractual services | General operating expenses | Supplies and materials | Acquisition of furniture and equipment | Financial allocations | Contracts with NGOs (framework agreements) | Other contributions | Indirect programme costs | Other expenditure | Total      |
|---|---------------------------|-----------|----------------------|--------------------|--------------|----------------------|----------------------------|------------------------|--|-----------------------|--|---------------------|--------------------------|-------------------|------------|
|   | Headquarters              | Field     |                      |                    |              |                      |                            |                        |  |                       |  |                     |                          |                   |            |
|   | \$                        | \$        | \$                   | \$                 | \$           | \$                   | \$                         | \$                     | \$                                     | \$                    | \$   | \$                  | \$                       | \$                | \$         |
| <b>PART III SUPPORT FOR PROGRAMME EXECUTION</b>                         |                           |           |                      |                    |              |                      |                            |                        |  |                       |  |                     |                          |                   |            |
| 1. Bureau for External Relations  |                           |           |                      |                    |              |                      |                            |                        |  |                       |  |                     |                          |                   |            |
| 30 C/5 Approved as adjusted   | 15,167,800                | 3,347,200 | 375,200              | 10,000             | 565,600      | 2,285,200            | 298,800                    | 256,000                | 326,000                                | -                     | -  | 88,500              | -                        | -                 | 22,720,300 |
| Expenditure as at 31 March 2001   | 10,273,608                | 1,796,710 | 480,067              | 654,559            | 247,812      | 187,096              | 314,480                    | 110,528                | 111,668                                | -                     | -  | 331,333             | -                        | 52,720            | 14,560,581 |
| Execution Rate  | 67.7                      | 53.7      | 127.9                | 6,545.6            | 43.8         | 8.2                  | 105.2                      | 43.2                   | 34.3                                   | -                     | -  | 374.4               | -                        | N.A               | 64.1       |
| 2. Bureau for Relations with Extrabudgetary Funding Sources             |                           |           |                      |                    |              |                      |                            |                        |  |                       |  |                     |                          |                   |            |
| 30 C/5 Approved as adjusted   | 2,784,800                 | 375,400   | 173,000              | -                  | 223,000      | 129,000              | 123,400                    | 57,000                 | 52,000                                 | -                     | -  | 119,000             | -                        | -                 | 4,036,600  |
| Expenditure as at 31 March 2001   | 1,677,940                 | 125,369   | 78,531               | 10,000             | 82,772       | 19,270               | 87,585                     | 26,611                 | 9,979                                  | -                     | -  | 21,510              | -                        | 12,550            | 2,152,117  |
| Execution Rate  | 60.3                      | 33.4      | 45.4                 | N.A                | 37.1         | 14.9                 | 71.0                       | 46.7                   | 19.2                                   | -                     | -  | 18.1                | -                        | N.A               | 53.3       |
| 3. Bureau of Conferences, Languages and Documents                       |                           |           |                      |                    |              |                      |                            |                        |  |                       |  |                     |                          |                   |            |
| 30 C/5 Approved as adjusted   | 27,221,800                | -         | 2,112,200            | -                  | 13,100       | 721,800              | 101,500                    | 180,000                | 642,300                                | -                     | -  | -                   | -                        | -                 | 30,992,700 |
| Expenditure as at 31 March 2001   | 14,901,343                | -         | 1,499,874            | -                  | 8,714        | 395,877              | 185,230                    | 178,054                | 28,134                                 | -                     | -  | -                   | -                        | -                 | 17,197,226 |
| Execution Rate  | 54.7                      | -         | 71.0                 | -                  | 66.5         | 54.8                 | 182.5                      | 98.9                   | 4.4                                    | -                     | -  | -                   | -                        | -                 | 55.5       |
| <b>TOTAL, PART III</b>  |                           |           |                      |                    |              |                      |                            |                        |  |                       |  |                     |                          |                   |            |
| 30 C/5 Approved as adjusted   | 45,174,400                | 3,722,600 | 2,660,400            | 10,000             | 801,700      | 3,136,000            | 523,700                    | 493,000                | 1,020,300                              | -                     | -  | 207,500             | -                        | -                 | 57,749,600 |
| Expenditure as at 31 March 2001   | 26,852,891                | 1,922,079 | 2,058,472            | 664,559            | 339,298      | 602,243              | 587,295                    | 315,193                | 149,781                                | -                     | -  | 352,843             | -                        | 65,270            | 33,909,924 |
| Execution Rate  | 59.4                      | 51.6      | 77.4                 | 6,645.6            | 42.3         | 19.2                 | 112.1                      | 63.9                   | 14.7                                   | -                     | -  | 170.0               | -                        | N.A               | 58.7       |
| <b>PART IV MANAGEMENT AND ADMINISTRATIVE SERVICES</b>                   |                           |           |                      |                    |              |                      |                            |                        |  |                       |  |                     |                          |                   |            |
| 1. Office of ADG/MA   |                           |           |                      |                    |              |                      |                            |                        |  |                       |  |                     |                          |                   |            |
| 30 C/5 Approved as adjusted   | 2,265,500                 | -         | 81,000               | -                  | 19,000       | 58,100               | 25,800                     | 16,000                 | 16,600                                 | -                     | -  | 26,900              | -                        | -                 | 2,508,900  |
| Expenditure as at 31 March 2001   | 1,528,223                 | -         | 69,310               | -                  | 26,763       | 5,249                | 14,091                     | 5,294                  | 9,477                                  | -                     | -  | -                   | -                        | -                 | 1,658,407  |
| Execution Rate  | 67.5                      | -         | 85.6                 | -                  | 140.9        | 9.0                  | 54.6                       | 33.1                   | 57.1                                   | -                     | -  | -                   | -                        | -                 | 66.1       |
| 2. Bureau of the Comptroller  |                           |           |                      |                    |              |                      |                            |                        |  |                       |  |                     |                          |                   |            |
| 30 C/5 Approved as adjusted   | 7,477,800                 | -         | 129,900              | -                  | 17,900       | -                    | 827,800                    | 46,400                 | -                                      | -                     | -  | -                   | -                        | -                 | 8,499,800  |
| Expenditure as at 31 March 2001   | 4,267,287                 | -         | 96,891               | -                  | 7,448        | 233                  | 545,045                    | 33,955                 | 27,177                                 | -                     | -  | -                   | -                        | -                 | 4,978,036  |
| Execution Rate  | 57.1                      | -         | 74.6                 | -                  | 41.6         | N.A                  | 65.8                       | 73.2                   | N.A                                    | -                     | -  | -                   | -                        | -                 | 58.6       |
| 3. Bureau of Human Resources Management                                 |                           |           |                      |                    |              |                      |                            |                        |  |                       |  |                     |                          |                   |            |
| 30 C/5 Approved as adjusted   | 12,282,200                | -         | 1,495,700            | -                  | 122,900      | 485,200              | 54,300                     | 56,514                 | 123,600                                | -                     | -  | 95,700              | -                        | 6,000             | 14,722,114 |
| Expenditure as at 31 March 2001   | 6,891,143                 | -         | 700,706              | 35,000             | 44,572       | 289,637              | 39,453                     | 55,683                 | 40,358                                 | -                     | -  | 112,200             | -                        | 13,000            | 8,221,752  |
| Execution Rate  | 56.1                      | -         | 46.8                 | N.A                | 36.3         | 59.7                 | 72.7                       | 98.5                   | 32.7                                   | -                     | -  | 117.2               | -                        | 216.7             | 55.8       |
| 4. Bureau of Documentation, Informatics Services and Telecommunications |                           |           |                      |                    |              |                      |                            |                        |  |                       |  |                     |                          |                   |            |
| 30 C/5 Approved as adjusted   | 6,306,152                 | -         | 70,800               | -                  | 75,700       | 1,080,000            | 591,500                    | 1,110,100              | -                                      | -                     | -  | 5,511,700           | -                        | -                 | 14,745,952 |
| Expenditure as at 31 March 2001   | 3,977,940                 | -         | 107,843              | 125                | 34,113       | 198,623              | 1,477,320                  | 90,223                 | 198,370                                | -                     | -  | 5,000,000           | -                        | -                 | 11,084,557 |
| Execution Rate  | 63.1                      | -         | 152.3                | N.A                | 45.1         | 18.4                 | 249.8                      | 8.1                    | N.A                                    | -                     | -  | 90.7                | -                        | -                 | 75.2       |
| 5. Bureau for Support and Services                                      |                           |           |                      |                    |              |                      |                            |                        |  |                       |  |                     |                          |                   |            |
| 30 C/5 Approved as adjusted   | 7,818,400                 | -         | 79,600               | -                  | 39,500       | 94,700               | 141,300                    | 61,300                 | 5,900                                  | -                     | -  | -                   | -                        | 4,144,800         | 12,385,500 |
| Expenditure as at 31 March 2001   | 4,964,291                 | -         | 35,190               | -                  | 10,077       | 70,261               | 78,642                     | 33,931                 | 2,354                                  | -                     | -  | -                   | -                        | 2,438,419         | 7,633,165  |
| Execution Rate  | 63.5                      | -         | 44.2                 | -                  | 25.5         | 74.2                 | 55.7                       | 55.4                   | 39.9                                   | -                     | -  | -                   | -                        | -                 | 61.6       |
| <b>TOTAL, PART IV</b>   |                           |           |                      |                    |              |                      |                            |                        |  |                       |  |                     |                          |                   |            |
| 30 C/5 Approved as adjusted   | 36,150,052                | -         | 1,857,000            | -                  | 275,000      | 1,718,000            | 1,640,700                  | 1,290,314              | 146,100                                | -                     | -  | 5,634,300           | -                        | 4,150,800         | 52,862,266 |
| Expenditure as at 31 March 2001   | 21,628,884                | -         | 1,009,940            | 35,125             | 122,973      | 564,003              | 2,154,551                  | 219,086                | 7,160                                  | -                     | -  | 5,112,200           | -                        | 2,451,419         | 33,305,341 |
| Execution Rate  | 59.8                      | -         | 54.4                 | N.A                | 44.7         | 32.8                 | 131.3                      | 17.0                   | 4.9                                    | -                     | -  | 90.7                | -                        | 59.1              | 63.0       |
| <b>PART V COMMON SERVICES; Maintenance and Security</b>                 |                           |           |                      |                    |              |                      |                            |                        |  |                       |  |                     |                          |                   |            |
| 30 C/5 Approved as adjusted   | 15,374,500                | -         | 144,000              | -                  | 9,000        | 10,000               | 12,268,300                 | 746,600                | 118,000                                | -                     | -  | -                   | -                        | -                 | 28,670,400 |
| Expenditure as at 31 March 2001   | 8,460,875                 | -         | 404,062              | -                  | 244          | -                    | 8,338,111                  | 228,438                | 35,258                                 | -                     | -  | -                   | -                        | -                 | 17,466,988 |
| Execution Rate  | 55.0                      | -         | 280.6                | -                  | 2.7          | 0.0                  | 68.0                       | 30.6                   | 29.9                                   | -                     | -  | -                   | -                        | -                 | 60.9       |
| <b>PART VI RENOVATION OF HEADQUARTERS PREMISES</b>                      |                           |           |                      |                    |              |                      |                            |                        |  |                       |  |                     |                          |                   |            |
| 30 C/5 Approved as adjusted   | -                         | -         | -                    | -                  | -            | -                    | -                          | -                      | -                                      | -                     | -  | -                   | -                        | 6,499,500         | 6,499,500  |
| Expenditure as at 31 March 2001   | -                         | -         | 27,586               | -                  | -            | -                    | 4,807                      | -                      | 19,465                                 | -                     | -  | -                   | -                        | 6,382,390         | 6,434,248  |
| Execution Rate  | -                         | -         | N.A                  | -                  | -            | -                    | N.A                        | -                      | N.A                                    | -                     | -  | -                   | -                        | 98.2              | 99.0       |

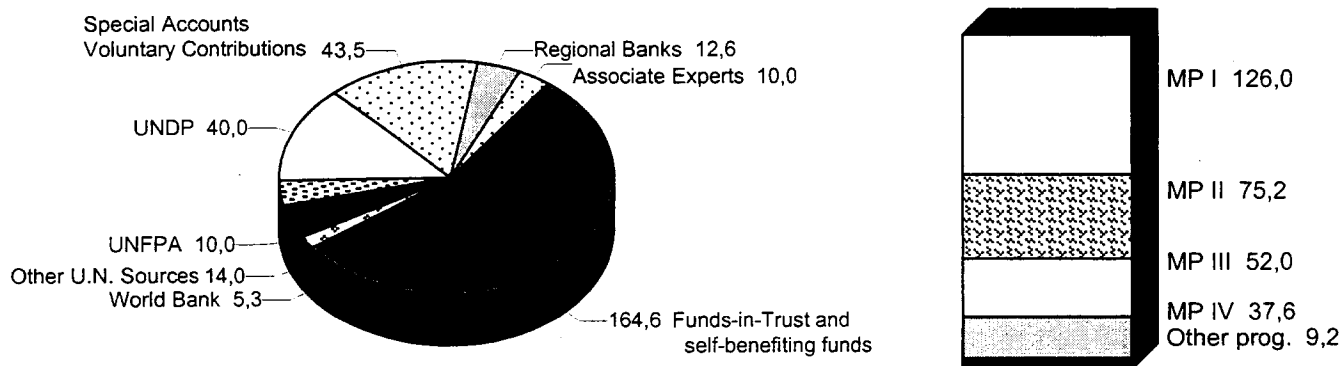
\* Including travel of representatives of the Executive Board

### III - PRESENTATION OF EXTRABUDGETARY OPERATIONAL PROGRAMMES

**CHART 5**

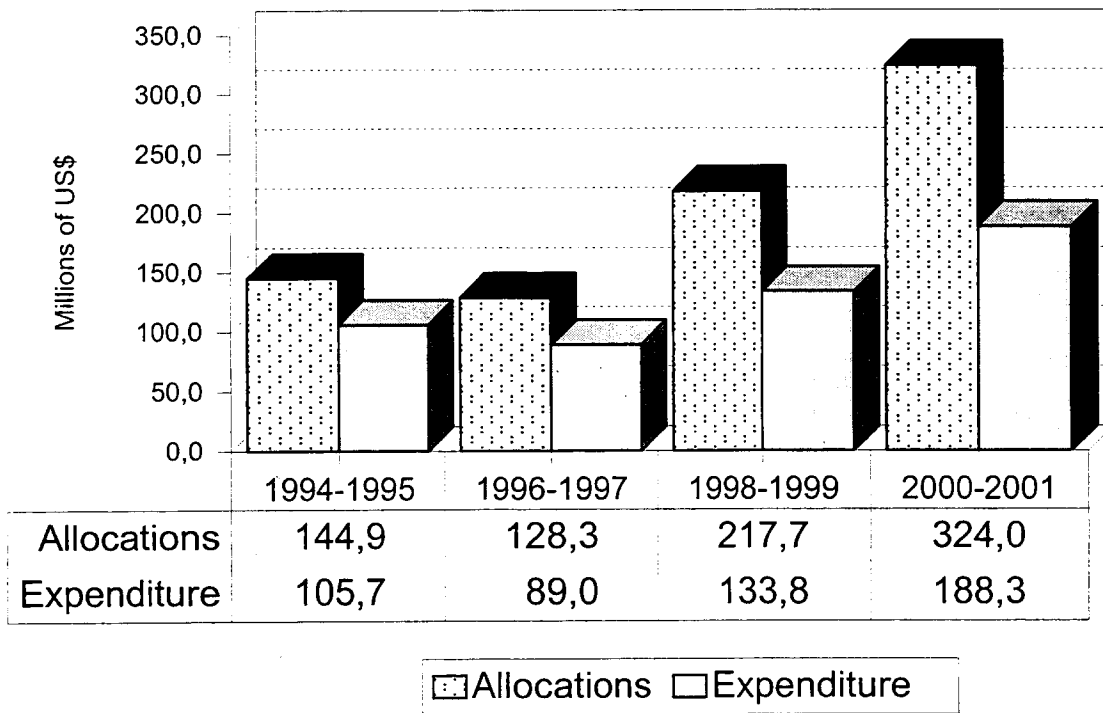
**Extrabudgetary Operational Programmes for 2000-2001  
(30 C/5 Approved)  
by Funding Source and by Major Programme**

(Figures in Millions of US dollars,  
Total: US\$ 300 Million)



**CHART 6**

**Extrabudgetary Operational Programmes  
Allocation vs. Expenditure\***



\* Allocations and expenditure cover the first fifteen months (January to March) of each biennium.

**TABLE 9**  
**EXECUTION OF EXTRABUDGETARY PROGRAMMES**  
**BY FUNDING SOURCE**

| FUNDING SOURCE  | 2000-2001                            |                                     |                         | 1998-1999                            |                                     |                         |
|---|--------------------------------------|-------------------------------------|-------------------------|--------------------------------------|-------------------------------------|-------------------------|
|   | Allocations<br>In<br>30 C/5 Approved | Expenditure<br>1 Jan 00 - 31 Mar 01 | Rate<br>of<br>Execution | Allocations<br>In<br>29 C/5 Approved | Expenditure<br>1 Jan 98 - 31 Mar 99 | Rate<br>of<br>Execution |
|   | \$M                                  | \$M                                 | %                       | \$M                                  | \$M                                 | %                       |
| <b>UNITED NATIONS SOURCES</b>                                     |                                      |                                     |                         |                                      |                                     |                         |
| → UNDP  | 40.0                                 | 10.1                                | 25                      | 40.0                                 | 12.6                                | 32                      |
| → UNFPA   | 10.0                                 | 3.7                                 | 37                      | 15.0                                 | 7.0                                 | 47                      |
| → Other   | 14.0                                 | 24.6                                | 176                     | 12.0                                 | 14.1                                | 118                     |
| <b>OTHER PROGRAMMES</b>   |                                      |                                     |                         |                                      |                                     |                         |
| → World Bank  | 5.3                                  | 0.3                                 | 6                       | 7.5                                  | 1.6                                 | 21                      |
| → Regional Banks and Funds  | 12.6                                 | 1.5                                 | 12                      | 11.0                                 | 4.0                                 | 36                      |
| → Funds-in-Trust and self-benefiting funds                        | 154.6                                | 113.8                               | 74                      | 104.5                                | 64.1                                | 61                      |
| → Associate Experts, Special Accounts and Voluntary Contributions | 63.5                                 | 34.3                                | 54                      | 60.0                                 | 30.4                                | 51                      |
| <b>TOTAL</b>  | <b>300.0</b>                         | <b>188.3</b>                        | <b>63</b>               | <b>250.0</b>                         | <b>133.8</b>                        | <b>54</b>               |

**TABLE 10**  
**EXECUTION OF EXTRABUDGETARY PROGRAMMES BY REGION**

1 January 2000 to 31 March 2001

(in millions of US dollars)

| FUNDING SOURCE   | TOTAL        | AFRICA      | LATIN AMERICA AND THE CARIBBEAN | ASIA AND THE PACIFIC | ARAB STATES | EUROPE     | INTERREGIONAL AND GLOBAL PROJECTS |
|--|--------------|-------------|---------------------------------|----------------------|-------------|------------|-----------------------------------|
| <b>UNITED NATIONS SOURCES</b>  |              |             |                                 |                      |             |            |                                   |
| → UNDP   | 10,4         | 3,8         | 0,3                             | 3,5                  | 2,1         | 0,6        | 0,1                               |
| → UNFPA  | 3,7          | 0,5         | -                               | 0,5                  | -           | -          | 2,7                               |
| → Other United Nations Sources                                       | 24,6         | 1,6         | 1,6                             | 0,8                  | 16,8        | -          | 3,8                               |
| <b>Subtotal, United Nations Sources</b>                              | <b>38,7</b>  | <b>5,9</b>  | <b>1,9</b>                      | <b>4,8</b>           | <b>18,9</b> | <b>0,6</b> | <b>6,6</b>                        |
| <b>OTHER PROGRAMMES</b>  |              |             |                                 |                      |             |            |                                   |
| → World Bank (Technical Assistance)                                  | 0,2          | 0,2         | -                               | -                    | -           | -          | -                                 |
| → Regional Development Banks and Funds                               | 1,4          | 1,1         | 0,1                             | 0,2                  | -           | -          | -                                 |
| → Self-benefiting Funds<br>Donated Funds                             | 113,8        | 6,4         | 79,4                            | 9,1                  | 4,0         | 3,4        | 11,5                              |
| → Associate Experts, Special Accounts and<br>Voluntary Contributions | 34,2         | 2,3         | 0,8                             | 2,2                  | 0,5         | 3,6        | 24,8                              |
| <b>Subtotal, Other Programmes</b>                                    | <b>149,6</b> | <b>10,0</b> | <b>80,3</b>                     | <b>11,5</b>          | <b>4,5</b>  | <b>7,0</b> | <b>36,3</b>                       |
| <b>TOTAL</b>   | <b>188,3</b> | <b>15,9</b> | <b>82,2</b>                     | <b>16,3</b>          | <b>23,4</b> | <b>7,6</b> | <b>42,9</b>                       |



**TABLE 11**

**EXECUTION OF EXTRABUDGETARY PROGRAMMES**

**BY SECTOR**

| SECTOR       | 2000-2001                            |                                     |                         | 1998-1999                            |                                     |                         |
|--------------|--------------------------------------|-------------------------------------|-------------------------|--------------------------------------|-------------------------------------|-------------------------|
|              | Allocations<br>in<br>30 C/5 Approved | Expenditure<br>1 Jan 00 - 31 Mar 01 | Rate<br>of<br>Execution | Allocations<br>in<br>29 C/5 Approved | Expenditure<br>1 Jan 98 - 31 Mar 99 | Rate<br>of<br>Execution |
|              | \$M                                  | \$M                                 | %                       | \$M                                  | \$M                                 | %                       |
| → ED         | 126.0                                | 68.2                                | 54                      | 90.0                                 | 36.5                                | 41                      |
| → SC         | 60.8                                 | 22.6                                | 37                      | 54.5                                 | 6.9                                 | 13                      |
| → SHS        | 14.4                                 | 54.0                                | 375                     | 7.5                                  | 3.3                                 | 44                      |
| → CLT        | 52.0                                 | 23.8                                | 46                      | 32.5                                 | 4.6                                 | 14                      |
| → CII        | 37.6                                 | 10.4                                | 28                      | 30.0                                 | 6.2                                 | 21                      |
| → Others     | 9.2                                  | 9.3                                 | 101                     | 35.5                                 | 10.6                                | 30                      |
| <b>TOTAL</b> | <b>300.0</b>                         | <b>188.3</b>                        | <b>63</b>               | <b>250.0</b>                         | <b>68.1</b>                         | <b>27</b>               |

## DETAILED STATUS REPORT ON THE REGULAR BUDGET

AS AT 31 MARCH 2001

| APPROPRIATION LINE   | ALLOCATION        | EXPENDITURE      | EXPENDITURE<br>VIS-À-VIS<br>ALLOCATION | N<br>O<br>T<br>E<br>S* |
|--|-------------------|------------------|--|------------------------|
|  | \$                | \$               | %                                      |                        |
| <b>Part I - General Policy and Direction</b>                 |                   |                  |  |                        |
| <b>I.A Governing Bodies</b>                                  |                   |                  |  |                        |
| <b>Chapter 1 - General Conference</b>                        |                   |                  |  |                        |
| Staff Costs  | 714 100           | 433 797          | 60,7                                   | 1                      |
| Languages and documents services for the General Conference  | 4 787 100         | 561 483          | 11,7                                   |                        |
| External Audit   | 596 800           | 184 725          | 31,0                                   |                        |
| Contribution to UNESCO Micrography services                  | 28 000            | 28 000           | 100,0                                  |                        |
| Other Costs  | 79 300            | 57 640           | 72,7                                   |                        |
| <b>Total Activities</b>                                      | <b>5 491 200</b>  | <b>831 848</b>   | <b>15,1</b>                            |                        |
| <b>Total, General Conference</b>                             | <b>6 205 300</b>  | <b>1 265 645</b> | <b>20,4</b>                            |                        |
| <b>Chapter 2 - Executive Board</b>                           |                   |                  |  |                        |
| Staff Costs  | 1 097 600         | 743 287          | 67,7                                   | 2                      |
| Languages and documents services for the Executive Board     | 3 666 100         | 2 068 608        | 56,4                                   |                        |
| Travel by members of the Executive Board and daily allowance | 2 327 700         | 754 843          | 32,4                                   |                        |
| Contribution to UNESCO Micrography services                  | 24 000            | 24 000           | 100,0                                  |                        |
| Other Costs  | 514 000           | 381 954          | 74,3                                   |                        |
| <b>Total Activities</b>                                      | <b>6 531 800</b>  | <b>3 229 405</b> | <b>49,4</b>                            |                        |
| <b>Total, Executive Board</b>                                | <b>7 629 400</b>  | <b>3 972 692</b> | <b>52,1</b>                            |                        |
| <b>Governing Bodies</b>                                      |                   |                  |  |                        |
| Staff Costs  | 1 811 700         | 1 177 084        | 65,0                                   |                        |
| Other Costs  | 12 023 000        | 4 061 253        | 33,8                                   |                        |
| <b>Total, Governing Bodies</b>                               | <b>13 834 700</b> | <b>5 238 337</b> | <b>37,9</b>                            |                        |
| <b>I.B Direction</b>   |                   |                  |  |                        |
| <b>Chapter 3 - Directorate</b>                               |                   |                  |  |                        |
| Staff Costs  | 1 349 000         | 591 571          | 43,9                                   |                        |
| Other Costs  | 458 500           | 279 563          | 61,0                                   |                        |
| <b>Total, Directorate</b>                                    | <b>1 807 500</b>  | <b>871 134</b>   | <b>48,2</b>                            |                        |
| <b>Chapter 4 - Services of the Directorate:</b>              |                   |                  |  |                        |
| <b>A. Office of the Director-General</b>                     |                   |                  |  |                        |
| Staff Costs  | 5 631 800         | 4 221 510        | 75,0                                   | 3                      |
| Other Costs  | 377 800           | 324 393          | 85,9                                   |                        |
| Contribution towards common charges                          | 2 800             | -                | -                                      |                        |
| Contribution to UNESCO Micrography services                  | 2 000             | 2 000            | 100,0                                  |                        |
| <b>Total, Office of the DG</b>                               | <b>6 014 400</b>  | <b>4 547 903</b> | <b>75,6</b>                            |                        |
| <b>B. Inspectorate General</b>                               |                   |                  |  |                        |
| Staff Costs  | 1 769 900         | 1 167 568        | 66,0                                   | 4                      |
| Contribution towards common charges                          | 1 100             | -                | -                                      |                        |
| Other Costs  | 66 700            | 63 293           | 94,9                                   |                        |
| <b>Total, IOM</b>  | <b>1 837 700</b>  | <b>1 230 861</b> | <b>67,0</b>                            |                        |
| <b>C. Office of the Mediator</b>                             |                   |                  |  |                        |
| Staff Costs  | 128 300           | 86 951           | 67,8                                   | 5                      |
| Contribution towards common charges                          | 300               | -                | -                                      |                        |
| Other Costs  | 16 600            | 14 004           | 84,4                                   |                        |
| <b>Total, MED</b>  | <b>145 200</b>    | <b>100 955</b>   | <b>69,5</b>                            |                        |

\* See Annex I.B for explanatory notes concerning programme execution.

## DETAILED STATUS REPORT ON THE REGULAR BUDGET

AS AT 31 MARCH 2001

| APPROPRIATION LINE   | ALLOCATION        | EXPENDITURE       | EXPENDITURE             | N |
|--|-------------------|-------------------|-------------------------|---|
|  |                   |                   | VIS-À-VIS<br>ALLOCATION |   |
|  | \$                | \$                | %                       |   |
| <b>D. Office of International Standards and Legal Affairs</b>                |                   |                   |                         |   |
| Staff Costs  | 1 895 400         | 1 096 545         | 57,9                    |   |
| Contribution towards common charges  | 3 300             | -                 | -                       |   |
| Other Costs  | 199 800           | 99 238            | 49,7                    |   |
| <b>Total, LA</b>   | <b>2 098 500</b>  | <b>1 195 783</b>  | <b>57,0</b>             |   |
| <b>E. Bureau of Studies, Programming and Evaluation</b>                      |                   |                   |                         |   |
| - Division of Studies and Programming  |                   |                   |                         |   |
| Staff Costs  | 2 059 300         | 1 406 447         | 68,3                    |   |
| Contribution towards common charges  | 1 400             | -                 | -                       |   |
| Other Costs  | 86 800            | 73 663            | 84,9                    | 6 |
| <b>Total, BPE</b>  | <b>2 147 500</b>  | <b>1 480 110</b>  | <b>68,9</b>             |   |
| - Central Programme Evaluation Unit  |                   |                   |                         |   |
| Staff Costs  | 1 733 200         | 704 339           | 40,6                    |   |
| Contribution towards common charges  | 2 800             | -                 | -                       |   |
| Other Costs  | 168 200           | 85 848            | 51,0                    |   |
| <b>Total, CEU</b>  | <b>1 904 200</b>  | <b>790 187</b>    | <b>41,5</b>             |   |
| <b>F. Bureau of the Budget</b>   |                   |                   |                         |   |
| Staff Costs  | 4 188 600         | 2 500 192         | 59,7                    |   |
| Contribution towards common charges  | 1 100             | -                 | -                       |   |
| Other Costs  | 68 900            | 30 170            | 43,8                    | 7 |
| <b>Total, BB</b>   | <b>4 258 600</b>  | <b>2 530 362</b>  | <b>59,4</b>             |   |
| <b>Recapitulation</b>  |                   |                   |                         |   |
| Staff Costs  | 17 406 500        | 11 183 552        | 64,2                    |   |
| Other Costs  | 999 600           | 692 609           | 69,3                    |   |
| <b>Total, Services of the Directorate</b>                                    | <b>18 406 100</b> | <b>11 876 161</b> | <b>64,5</b>             |   |
| <b>Direction</b>   |                   |                   |                         |   |
| Staff Costs  | 18 755 500        | 11 775 123        | 62,8                    |   |
| Other Costs  | 1 458 100         | 972 172           | 66,7                    |   |
| <b>Total, I.B</b>  | <b>20 213 600</b> | <b>12 747 295</b> | <b>63,1</b>             |   |
| <b>I.C Participation in the Joint Machinery of the United Nations System</b> |                   |                   |                         |   |
| UNACC  | 15 500            | -                 | -                       |   |
| CCPOQ  | 33 500            | 15 072            | 45,0                    |   |
| UN Security measures   | 49 200            | 20 000            | 40,7                    |   |
| Security requirements of staff in Field                                      | 61 500            | 61 299            | 99,7                    |   |
| ISCC   | 61 900            | 38 000            | 61,4                    | 8 |
| JIU  | 324 600           | 148 709           | 45,8                    |   |
| ICSC, CCAQ and ILO   | 576 700           | 322 086           | 55,8                    |   |
| <b>Total, I.C</b>  | <b>1 122 900</b>  | <b>605 166</b>    | <b>53,9</b>             |   |
| <b>TOTAL, PART I</b>   |                   |                   |                         |   |
| Staff Costs  | 20 567 200        | 12 952 207        | 63,0                    |   |
| Other Costs  | 14 604 000        | 5 638 591         | 38,6                    |   |
| <b>TOTAL, PART I</b>   | <b>35 171 200</b> | <b>18 590 798</b> | <b>52,9</b>             |   |

## DETAILED STATUS REPORT ON THE REGULAR BUDGET

AS AT 31 MARCH 2001

| APPROPRIATION LINE  | ALLOCATION       | EXPENDITURE      | EXPENDITURE<br>VIS-À-VIS<br>ALLOCATION | N<br>O<br>T<br>E<br>S* |
|---|------------------|------------------|--|------------------------|
|   | \$               | \$               | %                                      |                        |
| <b>Part II - Programme Execution and Services</b>   |                  |                  |  |                        |
| <b>II.A Major Programmes, Transdisciplinary Project and Transverse Activities</b>             |                  |                  |  |                        |
| <b>Major Programmes:</b>  |                  |                  |  |                        |
| <b>I Education for all throughout life</b>  |                  |                  |  |                        |
| <b>I.1 Basic education for all</b>  |                  |                  |  |                        |
| <b>I.1.1 Providing basic education for all children</b>                                       |                  |                  |  |                        |
| <b>1 - Renewal and expansion of primary education</b>   |                  |                  |  |                        |
| (a) Primary education reform  | 280 000          | 171 190          | 61,1                                   |                        |
| (b) Training of educational personnel   | 275 000          | 138 319          | 50,3                                   |                        |
| (c) Production and use of low-cost materials  | 175 000          | 127 069          | 72,6                                   |                        |
| (d) Education for poverty eradication   | 227 690          | 92 213           | 40,5                                   | 9                      |
| (e) Assessment of learning achievement  | 100 000          | 64 253           | 64,3                                   |                        |
| (f) Reading for all   | 95 000           | 32 649           | 34,4                                   | 10                     |
| (g) Improving learning spaces   | 66 000           | 26 980           | 40,9                                   | 10                     |
| <b>Total, Main line of action</b>   | <b>1 218 690</b> | <b>652 673</b>   | <b>53,6</b>                            |                        |
| <b>2 - Promoting early childhood education and education of children with special needs</b>   |                  |                  |  |                        |
| (a) Promote integrated early childhood and family education                                   | 400 000          | 234 864          | 58,7                                   |                        |
| (b) Develop inclusive education for children with special needs                               | 957 820          | 453 241          | 47,3                                   |                        |
| (c) Support to joint actions in favour of education for all children                          | 315 376          | 101 374          | 32,1                                   | 11                     |
| <b>Total, Main line of action</b>   | <b>1 673 196</b> | <b>789 479</b>   | <b>47,2</b>                            |                        |
| <b>Total, Subprogramme I.1.1</b>  | <b>2 891 886</b> | <b>1 442 152</b> | <b>49,9</b>                            |                        |
| <b>I.1.2 Fostering literacy and non-formal education among youth and adults</b>               |                  |                  |  |                        |
| <b>1 - Literacy and community education</b>   |                  |                  |  |                        |
| (a) Developing literacy and non-formal education strategies                                   | 403 300          | 112 528          | 27,9                                   | 9                      |
| (b) Capacity-building for improving and expanding literacy and non-formal education           | 623 100          | 251 813          | 40,4                                   | 11                     |
| (c) Support for literacy and non-formal education for rural development : Baoding             | 651 000          | 488 199          | 75,0                                   |                        |
| (d) Advocacy and mobilization for literacy and non-formal education                           | 120 000          | 59 595           | 49,7                                   |                        |
| (e) Cooperation with Institutes   | 180 000          | 2 865            | 1,6                                    | 9                      |
| <b>Total, Main line of action</b>   | <b>1 977 400</b> | <b>915 000</b>   | <b>46,3</b>                            |                        |
| <b>2 - Extending learning opportunities to the unreached</b>                                  |                  |                  |  |                        |
| (a) Education of the unreached  | 619 699          | 315 715          | 50,9                                   |                        |
| Special project : 'Enhancement of learning opportunities for marginalized youth'              | 572 630          | 263 625          | 46,0                                   |                        |
| Special project : 'Promoting girls' and women's education in Africa'                          | 696 800          | 543 457          | 78,0                                   |                        |
| (d) Promoting education for children in difficult circumstances (street and working children) | 69 680           | 44 201           | 63,4                                   |                        |
| <b>Total, Main line of action</b>   | <b>1 958 809</b> | <b>1 166 998</b> | <b>59,6</b>                            |                        |
| <b>Total, Subprogramme I.1.2</b>  | <b>3 936 209</b> | <b>2 081 998</b> | <b>52,9</b>                            |                        |

## DETAILED STATUS REPORT ON THE REGULAR BUDGET

AS AT 31 MARCH 2001

| APPROPRIATION LINE  | ALLOCATION        | EXPENDITURE      | EXPENDITURE             | N<br>O<br>T<br>E<br>S* |
|---|-------------------|------------------|-------------------------|------------------------|
|   |                   |                  | VIS-À-VIS<br>ALLOCATION |                        |
|   | \$                | \$               | %                       |                        |
| <b>I.1.3 Mobilizing commitments and partnerships for education for all</b>                              |                   |                  |                         |                        |
| <b>1 - International EFA Forum and Assessment 2000</b>  |                   |                  |                         |                        |
| (a) World Education Forum (Dakar)   | 352 405           | 350 941          | 99,6                    | 12                     |
| (b) Cooperation partnership   | 20 000            | 20 000           | 100,0                   | 12                     |
| (c) Advocacy  | 20 000            | 16 498           | 82,5                    | 12                     |
| (d) Outcome of the EFA 2000 Assessment  | 20 000            | 7 000            | 35,0                    | 10                     |
| (e) Monitoring learning achievement   | 60 000            | 40 574           | 67,6                    |                        |
| (f) Countdown   | 60 000            | 25 529           | 42,5                    |                        |
| (g) World Food Programme cooperation  | 15 000            | 4 999            | 33,3                    | 10                     |
| <b>Total, Main line of action</b>   | <b>547 405</b>    | <b>465 541</b>   | <b>85,0</b>             |                        |
| <b>2 - Reinforcing regional cooperation programmes for basic education</b>                              |                   |                  |                         |                        |
| (a) Pursuing the E-9 initiative   | 3 300 000         | 1 559 545        | 47,3                    |                        |
| (b) Partnership for basic education   | 240 000           | 169 343          | 70,6                    |                        |
| (c) Regional cooperation - Africa   | 166 297           | 131 199          | 78,9                    |                        |
| (d) Regional cooperation - Arab States  | 120 000           | 73 952           | 61,6                    |                        |
| (e) Regional cooperation - Asia and the Pacific   | 303 000           | 209 761          | 69,2                    |                        |
| (f) Regional cooperation - Europe   | 98 500            | 24 909           | 25,3                    | 10                     |
| (g) Regional cooperation - Latin America and the Caribbean  | 261 000           | 209 137          | 80,1                    |                        |
| (h) MINEDAF - Regional fellowships  | 300 000           | 300 000          | 100,0                   | 12                     |
| <b>Total, Main line of action</b>   | <b>4 788 797</b>  | <b>2 677 846</b> | <b>55,9</b>             |                        |
| <b>Total, Subprogramme I.1.3</b>  | <b>5 336 202</b>  | <b>3 143 387</b> | <b>58,9</b>             |                        |
| <b>TOTAL, Programme I.1</b>   | <b>12 164 297</b> | <b>6 667 537</b> | <b>54,8</b>             |                        |
| <b>I.2 Reform of education in the perspective of education for all throughout life</b>                  |                   |                  |                         |                        |
| <b>I.2.1 Renewal of educational systems for the information age</b>                                     |                   |                  |                         |                        |
| <b>1 - Devising strategies for learning throughout life</b>   |                   |                  |                         |                        |
| (a) Global dialogue on lifelong learning Expo 2000  | 120 000           | 119 498          | 99,6                    | 12                     |
| (b) Preparation of the World Education Report   | 380 000           | 90 774           | 23,9                    | 10                     |
| (c) Three publications on learning throughout life  | 349 320           | 109 800          | 31,4                    | 10                     |
| (d) Information through publications, the Internet and other modern media                               | 392 553           | 285 378          | 72,7                    |                        |
| <b>Total, Main line of action</b>   | <b>1 241 873</b>  | <b>605 450</b>   | <b>48,8</b>             |                        |
| <b>2 - Promoting policies and building capacities for educational development and reconstruction</b>    |                   |                  |                         |                        |
| (a) Regional partnership and cooperation programme - UNRWA  | 428 000           | 331 787          | 77,5                    |                        |
| (b) National sectoral strategies and action plans   | 762 300           | 331 381          | 43,5                    |                        |
| (c) Support to the Palestinian authority  | 220 320           | 149 238          | 67,7                    |                        |
| (d) Strengthening of national capacities in the use and management of educational spaces and facilities | 205 000           | 117 311          | 57,2                    |                        |
| <b>Total, Main line of action</b>   | <b>1 615 620</b>  | <b>929 717</b>   | <b>57,5</b>             |                        |
| <b>Total, Subprogramme I.2.1</b>  | <b>2 857 493</b>  | <b>1 535 167</b> | <b>53,7</b>             |                        |

## DETAILED STATUS REPORT ON THE REGULAR BUDGET

AS AT 31 MARCH 2001

| APPROPRIATION LINE  | ALLOCATION       | EXPENDITURE      | EXPENDITURE<br>VIS-À-VIS<br>ALLOCATION | N<br>O<br>T<br>E<br>S* |
|---|------------------|------------------|--|------------------------|
|   | \$               | \$               | %                                      |                        |
| <b>I.2.2 Renovation of general secondary and vocational education</b>   |                  |                  |  |                        |
| <b>1 - Renewal and diversification of secondary education</b>   |                  |                  |  |                        |
| (a) Policy guidelines for reform of secondary education system  | 532 520          | 420 153          | 78,9                                   |                        |
| (b) Regional and subregional networkings with IGOs and NGOs   | 280 491          | 136 467          | 48,7                                   |                        |
| (c) Development of distance education   | 244 000          | 87 478           | 35,9                                   | 9                      |
| (d) Promotion of science and technology education   | 367 700          | 226 373          | 61,6                                   |                        |
| (e) Education for the prevention of HIV/AIDS  | 265 000          | 136 745          | 51,6                                   |                        |
| (f) Youth empowerment through preventive education<br>against drugs abuse   | 160 000          | 101 175          | 63,2                                   |                        |
| Special project : 'Scientific, technical and vocational education<br>of girls in Africa'                            | 108 000          | 64 788           | 60,0                                   |                        |
| <b>Total, Main line of action</b>   | <b>1 957 711</b> | <b>1 173 179</b> | <b>59,9</b>                            |                        |
| <b>2 - International long-term programme for the development<br/>of technical and vocational education (UNEVOC)</b> |                  |                  |  |                        |
| (a) Strengthening capacity-building in Member States  | 421 010          | 183 303          | 43,5                                   | 9                      |
| (b) Promoting international, regional and subregional<br>cooperation with TVE                                       | 258 000          | 93 640           | 36,3                                   | 9                      |
| (c) Providing subject knowledge and promoting information<br>exchange through the UNEVOC Network                    | 120 000          | 28 167           | 23,5                                   | 9                      |
| (d) Implementing TVE normative instruments and<br>recommendations of the Seoul congress                             | 30 000           | 3 662            | 12,2                                   | 9                      |
| <b>Total, Main line of action</b>   | <b>829 010</b>   | <b>308 772</b>   | <b>37,2</b>                            |                        |
| <b>3 - Science and technology education</b>   |                  |                  |  |                        |
| (a) Science popularization and clearing house activities  | 161 200          | 67 078           | 41,6                                   |                        |
| (b) Exchange of information and networking  | 250 100          | 142 451          | 57,0                                   |                        |
| <b>Total, Main line of action</b>   | <b>411 300</b>   | <b>209 529</b>   | <b>50,9</b>                            |                        |
| <b>Total, Subprogramme I.2.2</b>  | <b>3 198 021</b> | <b>1 691 480</b> | <b>52,9</b>                            |                        |
| <b>I.2.3 Higher education and development</b>   |                  |                  |  |                        |
| <b>1 - Policy and reform of higher education</b>  |                  |                  |  |                        |
| (a) Follow-up to the World Conference   | 361 640          | 240 816          | 66,6                                   |                        |
| (b) Promoting innovation in higher education  | 259 191          | 117 327          | 45,3                                   |                        |
| Special project : 'Women, higher education and development'   | 63 193           | 22 211           | 35,1                                   | 9                      |
| <b>Total, Main line of action</b>   | <b>684 024</b>   | <b>380 354</b>   | <b>55,6</b>                            |                        |
| <b>2 - Reinforcing inter-university cooperation and<br/>academic mobility</b>                                       |                  |                  |  |                        |
| (a) UNITWIN and UNESCO Chairs   | 1 704 592        | 808 154          | 47,4                                   |                        |
| (b) Regional conventions on recognition of studies and diplomas   | 220 000          | 65 640           | 29,8                                   | 9                      |
| <b>Total, Main line of action</b>   | <b>1 924 592</b> | <b>873 794</b>   | <b>45,4</b>                            |                        |
| <b>Total, Subprogramme I.2.3</b>  | <b>2 608 616</b> | <b>1 254 148</b> | <b>48,1</b>                            |                        |
| <b>The status of teachers and teacher education in the information society</b>                                      |                  |                  |  |                        |
| (a) Development of subregional and regional networks of teacher<br>training institutions                            | 542 500          | 201 997          | 37,2                                   | 10                     |
| (b) New technologies in teacher education   | 441 673          | 131 154          | 29,7                                   | 10                     |
| (c) Application of international instruments concerning the status<br>of teachers and educational personnel         | 140 500          | 75 448           | 53,7                                   |                        |
| <b>Total, Project</b>   | <b>1 124 673</b> | <b>408 599</b>   | <b>36,3</b>                            |                        |
| <b>TOTAL, Programme I.2</b>   | <b>9 788 803</b> | <b>4 889 394</b> | <b>49,9</b>                            |                        |

DETAILED STATUS REPORT ON THE REGULAR BUDGET

AS AT 31 MARCH 2001

| APPROPRIATION LINE   | ALLOCATION        | EXPENDITURE       | EXPENDITURE<br>VIS-À-VIS<br>ALLOCATION | N<br>O<br>T<br>E<br>S* |
|--|-------------------|-------------------|--|------------------------|
|  | \$                | \$                | %                                      |                        |
| <b>Educating for a sustainable future</b>  |                   |                   |  |                        |
| <b>(Environment, population and development)</b>   |                   |                   |  |                        |
| (a) Implementing the international work  | 98 525            | 73 829            | 74,9                                   |                        |
| (b) Participating in UN inter-agency technical support services                                | 66 000            | 28 796            | 43,6                                   |                        |
| (c) Promoting population, information, education, communication, reproductive health           | 137 675           | 100 790           | 73,2                                   |                        |
| (d) Developing teaching, learning and advocacy materials related to environment                | 464 500           | 235 147           | 50,6                                   |                        |
| (e) Fostering national action in support of education for a sustainable development            | 321 000           | 147 680           | 46,0                                   |                        |
| (f) Promoting sustainable communities  | 178 300           | 63 336            | 35,5                                   | 9                      |
| (g) Creation of a WEB site   | 6 000             | 6 000             | 100,0                                  | 12                     |
| (h) Cooperation for development  | 83 000            | 70 076            | 84,4                                   |                        |
| (i) SITA cost sharing  | 78 400            | 55 100            | 70,3                                   |                        |
| (j) Contribution towards common charges  | 27 200            | 27 200            | 100,0                                  |                        |
| (k) Contribution towards micrography   | 1 400             | 1 400             | 100,0                                  |                        |
| (l) Programme support costs  | 148 000           | 102 035           | 68,9                                   |                        |
| <b>Total, EPD</b>  | <b>1 610 000</b>  | <b>911 389</b>    | <b>56,6</b>                            |                        |
| <b>UNESCO education institutes</b>   |                   |                   |  |                        |
| UNESCO International Bureau of Education   | 4 876 000         | 4 876 000         | 100,0                                  | 13                     |
| UNESCO International Institute for Educational Planning  | 5 406 000         | 5 405 986         | 100,0                                  | 13                     |
| UNESCO Institute for Education   | 2 090 000         | 2 074 400         | 99,3                                   | 13                     |
| UNESCO Institute for Information Technologies in Education                                     | 1 200 000         | 1 155 587         | 96,3                                   | 13                     |
| UNESCO International Institute for Higher Education in Latin America and the Caribbean         | 2 375 300         | 2 375 300         | 100,0                                  | 13                     |
| UNESCO International Institute for Capacity-Building in Africa                                 | 1 300 000         | 779 191           | 59,9                                   | 10                     |
| <b>Total, UNESCO Education Institutes</b>  | <b>17 247 300</b> | <b>16 666 464</b> | <b>96,6</b>                            |                        |
| <b>Transdisciplinary project: Towards a culture of peace</b>                                   |                   |                   |  |                        |
| <b>Unit 1. Culture of peace: raising awareness and building partnerships</b>                   |                   |                   |  |                        |
| <b>2 - Contributing to the implementation of the Programme of Action on a Culture of Peace</b> |                   |                   |  |                        |
| (a) Promoting reflection on the right to education   | 40 000            | 23 879            | 59,7                                   |                        |
| <b>Total, Main line of action</b>  | <b>40 000</b>     | <b>23 879</b>     | <b>59,7</b>                            |                        |
| <b>TOTAL, Unit 1</b>   | <b>40 000</b>     | <b>23 879</b>     | <b>59,7</b>                            |                        |
| <b>Unit 2. Educating for a culture of peace</b>  |                   |                   |  |                        |
| <b>1 - Development of national plans and programmes of education for a culture of peace</b>    |                   |                   |  |                        |
| (a) National plans for human rights education  | 168 000           | 57 526            | 34,2                                   | 9                      |
| (b) Evaluation and development of national programmes  | 129 000           | 52 969            | 41,1                                   | 9                      |
| (c) Civic education programme for formal and non-formal education                              | 126 605           | 54 298            | 42,9                                   |                        |
| (d) Regional and sub-regional networks on ECP  | 40 000            | 2 765             | 6,9                                    | 9                      |
| (e) MINEPS III - Cooperation and solidarity between IGOs & NGOs                                | 140 000           | 54 062            | 38,6                                   | 9                      |
| <b>Total, Main line of action</b>  | <b>603 605</b>    | <b>221 620</b>    | <b>36,7</b>                            |                        |
| <b>2 - Improving the content and methods of education and training for a culture of peace</b>  |                   |                   |  |                        |
| (a) Elaboration, production and dissemination of ECP materials                                 | 160 450           | 62 451            | 38,9                                   | 9                      |
| (b) Expansion of UNESCO Chairs on ECP  | 29 200            | 6 351             | 21,8                                   | 9                      |
| (c) Teacher training   | 155 000           | 73 720            | 47,6                                   |                        |
| (d) Non-violence in school   | 112 500           | 33 415            | 29,7                                   | 9                      |
| (e) Educational, moral and ethical values of sport   | 140 000           | 35 604            | 25,4                                   | 9                      |
| <b>Total, Main line of action</b>  | <b>597 150</b>    | <b>211 541</b>    | <b>35,4</b>                            |                        |

## DETAILED STATUS REPORT ON THE REGULAR BUDGET

AS AT 31 MARCH 2001

| APPROPRIATION LINE  | ALLOCATION         | EXPENDITURE       | EXPENDITURE<br>VIS-À-VIS<br>ALLOCATION | N<br>O<br>T<br>E<br>S* |
|---|--------------------|-------------------|--|------------------------|
|   | \$                 | \$                | %                                      |                        |
| <b>3 - Associated Schools Project network</b>                       |                    |                   |  |                        |
| (a) Promotion/information material and international networking     | 273 605            | 162 959           | 59,6                                   |                        |
| (b) National, sub-regional culture of peace projects                | 132 000            | 95 700            | 72,5                                   |                        |
| (c) ASPnet flagship project   | 121 000            | 61 963            | 51,2                                   |                        |
| (d) Translation/adaptation of educational materials                 | 81 000             | 44 705            | 55,2                                   |                        |
| (e) Sub-regional ASP plan of action                                 | 250 512            | 228 108           | 91,1                                   |                        |
| (f) Sport   | 45 000             | 25 796            | 57,3                                   |                        |
| <b>Total, Main line of action</b>                                   | <b>903 117</b>     | <b>619 231</b>    | <b>68,6</b>                            |                        |
| <b>4 - Linguistic diversity and multilingual education</b>          |                    |                   |  |                        |
| (a) Implementation of language policies                             | 203 495            | 109 074           | 53,6                                   |                        |
| (b) UNESCO Report on the World Languages                            | 19 000             | -                 | -                                      |                        |
| (c) Teaching materials  | 107 680            | 74 834            | 69,5                                   |                        |
| <b>Total, Main line of action</b>                                   | <b>330 175</b>     | <b>183 908</b>    | <b>55,7</b>                            |                        |
| <b>Total, Unit 2</b>  | <b>2 434 047</b>   | <b>1 236 300</b>  | <b>50,8</b>                            |                        |
| <b>Unit 3. From interculturality to cultural pluralism</b>          |                    |                   |  |                        |
| <b>1 - Encouraging intercultural dialogue</b>                       |                    |                   |  |                        |
| (a) Support to revision of history and geography textbooks          | 130 065            | 50 232            | 38,6                                   |                        |
| <b>Total, Main line of action</b>                                   | <b>130 065</b>     | <b>50 232</b>     | <b>38,6</b>                            |                        |
| <b>Total, Unit 3</b>  | <b>130 065</b>     | <b>50 232</b>     | <b>38,6</b>                            |                        |
| <b>Cooperation for development</b>                                  | <b>120 000</b>     | <b>38 906</b>     | <b>32,4</b>                            |                        |
| <b>Sita cost-sharing</b>  | <b>30 300</b>      | <b>21 300</b>     | <b>70,3</b>                            |                        |
| <b>Contribution towards common charges</b>                          | <b>51 200</b>      | <b>12 300</b>     | <b>24,0</b>                            |                        |
| <b>Programme support costs</b>                                      | <b>387 570</b>     | <b>88 652</b>     | <b>22,9</b>                            |                        |
| <b>TOTAL, Transdisciplinary project: Towards a culture of peace</b> | <b>3 193 182</b>   | <b>1 471 569</b>  | <b>46,1</b>                            |                        |
| <b>Education Sector common charges</b>                              |                    |                   |  |                        |
| Cooperation for development   | 1 151 500          | 546 415           | 47,5                                   |                        |
| Sita cost-sharing   | 1 046 700          | 735 450           | 70,3                                   |                        |
| Contribution towards common charges                                 | 362 700            | 136 926           | 37,8                                   |                        |
| Contribution towards micrography services                           | 18 600             | 18 600            | 100,0                                  |                        |
| Indirect costs (HQ)   | 636 600            | 281 401           | 44,2                                   |                        |
| Programme support costs   | 1 209 715          | 385 748           | 31,9                                   |                        |
| <b>Total, Common charges</b>  | <b>4 425 815</b>   | <b>2 104 540</b>  | <b>47,6</b>                            |                        |
| <b>Recapitulation</b>   |                    |                   |  |                        |
| Planned activities  | 47 792 797         | 32 429 492        | 67,9                                   |                        |
| Staff Costs   | 64 555 700         | 38 946 993        | 60,3                                   |                        |
| Indirect programme costs  | 6 852 488          | 5 552 837         | 81,0                                   |                        |
| Reduction in field indirect costs                                   | (482 200)          |                   |  |                        |
| <b>TOTAL, MAJOR PROGRAMME I</b>                                     | <b>118 718 785</b> | <b>76 929 322</b> | <b>64,8</b>                            |                        |



DETAILED STATUS REPORT ON THE REGULAR BUDGET

AS AT 31 MARCH 2001

| APPROPRIATION LINE   | ALLOCATION       | EXPENDITURE      | EXPENDITURE<br>VIS-À-VIS<br>ALLOCATION | NOTE<br>S* |
|--|------------------|------------------|--|------------|
|  | \$               | \$               | %                                      |            |
| <b>II The Sciences in the Service of Development</b>   |                  |                  |  |            |
| <b>II.1 Advancement, transfer and sharing of scientific knowledge</b>                              |                  |                  |  |            |
| <b>Follow-up to the World Conference on Science</b>  |                  |                  |  |            |
| (a) Follow-up to the World Conference on Science   | 404 327          | 254 370          | 62,9                                   | 13         |
| (b) Science Policies   | 364 600          | 203 682          | 55,9                                   |            |
| (c) University-Industry-Partnership (UNISPAR)  | 184 000          | 73 155           | 39,8                                   |            |
| <b>Total, Project</b>  | <b>952 927</b>   | <b>531 207</b>   | <b>55,7</b>                            |            |
| <b>II.1.1 Advancement, transfer and sharing of knowledge in the basic and engineering sciences</b> |                  |                  |  |            |
| <b>1 - Improving university science and engineering education</b>                                  |                  |                  |  |            |
| (a) University science education   | 465 100          | 240 607          | 51,7                                   | 14         |
| (b) Engineering education  | 314 500          | 141 400          | 45,0                                   |            |
| <b>Total, Main line of action</b>  | <b>779 600</b>   | <b>382 007</b>   | <b>49,0</b>                            |            |
| <b>2 - Promoting cooperation in research and training in mathematics, physics and chemistry</b>    |                  |                  |  |            |
| (a) Promoting cooperation in research and training in mathematics                                  | 298 900          | 188 104          | 62,9                                   | 14         |
| (b) Promoting cooperation in research and training in physics                                      | 1 856 800        | 1 510 020        | 81,3                                   |            |
| (c) Promoting cooperation in research and training in chemistry                                    | 390 600          | 204 293          | 52,3                                   |            |
| <b>Total, Main line of action</b>  | <b>2 546 300</b> | <b>1 902 417</b> | <b>74,7</b>                            |            |
| <b>3 - Promoting research capacities in the biological sciences and biotechnologies</b>            |                  |                  |  |            |
| (a) Cooperation with NGOs  | 493 400          | 299 123          | 60,6                                   | 15         |
| (b) Molecular and Cell Biology Networks (MCBN)   | 436 500          | 225 970          | 51,8                                   |            |
| (c) Biotechnologies, MIRCENs and BAC   | 1 218 200        | 724 990          | 59,5                                   |            |
| Special project : 'Biotechnologies for development in Africa'                                      | 124 500          | 77 286           | 62,1                                   |            |
| (e) UNAIDS/Medical sciences  | 155 300          | 80 991           | 52,2                                   |            |
| <b>Total, Main line of action</b>  | <b>2 427 900</b> | <b>1 408 360</b> | <b>58,0</b>                            |            |
| <b>4 - Cross-disciplinary partnerships and increasing access to scientific information</b>         |                  |                  |  |            |
| (a) UNESCO/ICSU Framework agreement  | 729 000          | 414 500          | 56,9                                   | 15         |
| (b) Cooperation with ICSU unions and affiliates  | 68 000           | 38 407           | 56,5                                   |            |
| (c) UNESCO science prizes  | 47 500           | 10 412           | 21,9                                   |            |
| (d) Cross-disciplinary partnerships and increasing access to scientific information                | 947 300          | 480 380          | 50,7                                   |            |
| Special project : 'Women, Science and Technology'  | 213 000          | 102 751          | 48,2                                   |            |
| <b>Total, Main line of action</b>  | <b>2 004 800</b> | <b>1 046 450</b> | <b>52,2</b>                            |            |
| <b>The World Solar Programme 1996-2005</b>   |                  |                  |  |            |
| (a) Education and training in renewable energy   | 398 100          | 155 378          | 39,0                                   | 16         |
| (b) Expanding the use of renewable energy to improve living conditions                             | 441 900          | 183 135          | 41,4                                   | 16         |
| (c) Renewable energy, cooperation for development  | 130 300          | 46 814           | 35,9                                   | 16         |
| <b>Total, Project</b>  | <b>970 300</b>   | <b>385 327</b>   | <b>39,7</b>                            |            |
| <b>Evaluation plan for 2000-2001</b>   | <b>62 900</b>    | -                | -                                      |            |
| <b>Total, Subprogramme II.1.1</b>  | <b>9 744 727</b> | <b>5 655 768</b> | <b>58,0</b>                            |            |

## DETAILED STATUS REPORT ON THE REGULAR BUDGET

AS AT 31 MARCH 2001

| APPROPRIATION LINE   | ALLOCATION        | EXPENDITURE      | EXPENDITURE<br>VIS-À-VIS<br>ALLOCATION | N<br>O<br>T<br>E<br>S* |
|--|-------------------|------------------|--|------------------------|
|  | \$                | \$               | %                                      |                        |
| <b>II.1.2 Advancement, transfer and sharing of knowledge in the social and human sciences</b>                      |                   |                  |  |                        |
| <b>1 - Improving university teaching, research capacities and international cooperation in the social sciences</b> |                   |                  |  |                        |
| (a) UNESCO Chairs  | 361 000           | 162 746          | 45,1                                   |                        |
| (b) Capacity-building for city professionals and young social scientists   | 174 000           | 64 832           | 37,3                                   | 9                      |
| (c) Cooperation agreement with ISSC and Human Habitat (NGOs)   | 837 500           | 500 584          | 59,8                                   |                        |
| (d) Houphouët-Boigny Foundation for Peace Research   | 233 000           | 24 854           | 10,7                                   | 9                      |
| (e) Follow-up summit   | 35 000            | 10 000           | 28,6                                   | 9                      |
| <b>Total, Main line of action</b>  | <b>1 640 500</b>  | <b>763 016</b>   | <b>46,5</b>                            |                        |
| <b>2 - Collection and dissemination of information in the social and human sciences</b>                            |                   |                  |  |                        |
| (a) International Social Science Journal   | 320 900           | 225 505          | 70,3                                   |                        |
| (b) World Social Science Report  | 131 500           | 41 427           | 31,5                                   | 10                     |
| (c) MOST clearing house  | 190 050           | 74 734           | 39,3                                   | 10                     |
| (d) Data and information   | 162 850           | 46 168           | 28,4                                   | 10                     |
| (e) Documentation centre   | 108 600           | 29 146           | 26,8                                   | 10                     |
| (f) Evaluation   | 35 000            | 23 546           | 67,3                                   |                        |
| <b>Total, Main line of action</b>  | <b>948 900</b>    | <b>440 526</b>   | <b>46,4</b>                            |                        |
| <b>Total, Subprogramme II.1.2</b>  | <b>2 589 400</b>  | <b>1 203 542</b> | <b>46,5</b>                            |                        |
| <b>TOTAL, Programme II.1</b>   | <b>12 334 127</b> | <b>6 859 310</b> | <b>55,6</b>                            |                        |
| <b>II.2 Sciences, environment and socio-economic development</b>   |                   |                  |  |                        |
| <b>Promoting integrated approaches to environment and development</b>  |                   |                  |  |                        |
| (a) Development of interdisciplinary cooperation   | 85 000            | 27 689           | 32,6                                   | 10                     |
| (b) Strengthening partnerships with the UN and major NGOs  | 113 700           | 65 341           | 57,5                                   |                        |
| <b>Evaluation plan for 2000-2001</b>   | <b>5 000</b>      | <b>-</b>         | <b>-</b>                               |                        |
| <b>Total, Project</b>  | <b>203 700</b>    | <b>93 030</b>    | <b>45,7</b>                            |                        |
| <b>II.2.1 Earth sciences, earth system management and natural disaster reduction</b>                               |                   |                  |  |                        |
| <b>1 - Promoting earth system management, international cooperation and capacity-building in earth sciences</b>    |                   |                  |  |                        |
| (a) Development of IGCP  | 550 700           | 360 226          | 65,4                                   |                        |
| (b) Upgrading the knowledge of geoscientists through training and fellowships                                      | 363 025           | 208 363          | 57,4                                   |                        |
| (c) Protection and sustainable development of geoparks   | 56 700            | 25 802           | 45,5                                   |                        |
| (d) Spatial and geological information technology  | 289 800           | 118 317          | 40,8                                   | 17                     |
| <b>Total, Main line of action</b>  | <b>1 260 225</b>  | <b>712 708</b>   | <b>56,6</b>                            |                        |
| <b>2 - Reducing vulnerability to natural disasters</b>   |                   |                  |  |                        |
| (a) Collaborative projects on disaster mitigation systems  | 389 300           | 190 893          | 49,0                                   |                        |
| (b) Post-disaster investigation and technical assistance   | 32 300            | 14 260           | 44,1                                   | 18                     |
| <b>Total, Main line of action</b>  | <b>421 600</b>    | <b>205 153</b>   | <b>48,7</b>                            |                        |
| <b>Evaluation plan for 2000-2001</b>   | <b>13 500</b>     | <b>-</b>         | <b>-</b>                               |                        |
| <b>Total, Subprogramme II.2.1</b>  | <b>1 695 325</b>  | <b>917 861</b>   | <b>54,1</b>                            |                        |

DETAILED STATUS REPORT ON THE REGULAR BUDGET

AS AT 31 MARCH 2001

| APPROPRIATION LINE   | ALLOCATION       | EXPENDITURE      | EXPENDITURE             | N  |
|--|------------------|------------------|-------------------------|----|
|  |                  |                  | VIS-À-VIS<br>ALLOCATION |    |
|  | \$               | \$               | %                       |    |
| <b>II.2.2 Ecological sciences and the Man and the Biosphere<br/>(MAB) programme</b>  |                  |                  |                         |    |
| <b>1 - Biosphere reserves as tools for reconciling conservation and<br/>development: implementing the Seville Strategy</b> |                  |                  |                         |    |
| (a) Review and improvement of existing biosphere reserves  | 412 400          | 200 985          | 48,7                    |    |
| (b) Establishing of new biosphere reserves, including transboundary<br>reserves  | 313 000          | 157 648          | 50,4                    |    |
| (c) Reinforcing world/regional network   | 347 082          | 214 204          | 61,7                    |    |
| (d) Assisting Member States on conservation and sustainable<br>use of resources  | 127 900          | 78 950           | 61,7                    |    |
| (e) Evaluating the implementation of the Seville Strategy : Seville +5   | 90 500           | 66 784           | 73,8                    |    |
| <b>Total, Main line of action</b>  | <b>1 290 882</b> | <b>718 571</b>   | <b>55,7</b>             |    |
| <b>2 - Collaborative research programmes for enhancing knowledge on<br/>ecosystem function, services and values</b>        |                  |                  |                         |    |
| (a) Research on ecosystem  | 311 400          | 157 020          | 50,4                    | 12 |
| (b) Research on ecosystem goods and services   | 248 700          | 197 693          | 79,5                    |    |
| (c) Training of specialists  | 468 903          | 272 597          | 58,1                    |    |
| (d) Information, communication and public awareness  | 328 838          | 140 536          | 42,7                    |    |
| <b>Total, Main line of action</b>  | <b>1 357 841</b> | <b>767 846</b>   | <b>56,5</b>             |    |
| <b>Evaluation plan for 2000-2001</b>   | <b>23 000</b>    | <b>4 000</b>     | <b>17,4</b>             |    |
| <b>Total, Subprogramme II.2.2</b>  | <b>2 671 723</b> | <b>1 490 417</b> | <b>55,8</b>             |    |
| <b>II.2.3 Hydrology and water resources development in a vulnerable<br/>environment</b>                                    |                  |                  |                         |    |
| <b>1 - Building capacities in water resources management</b>   |                  |                  |                         |    |
| (a) Capacity-building in water resources management  | 345 340          | 230 642          | 66,8                    |    |
| (b) Post-graduate courses  | 128 100          | 75 251           | 58,7                    |    |
| (c) Computer-aided learning in virtual university  | 52 300           | 15 402           | 29,4                    | 9  |
| (d) Public awareness   | 65 650           | 48 558           | 74,0                    |    |
| (e) Long-term vision for water, life and the environment   | 43 400           | 41 156           | 94,8                    | 12 |
| (f) World Water Development Report   | 14 500           | 3 898            | 26,9                    | 9  |
| (g) Hydrology for environment, life and policy   | 114 700          | 93 314           | 81,4                    | 19 |
| <b>Total, Main line of action</b>  | <b>763 990</b>   | <b>508 221</b>   | <b>66,5</b>             |    |
| <b>2 - Hydrological processes and management of water resources<br/>in a vulnerable environment</b>                        |                  |                  |                         |    |
| (a) Climate impact on hydrology  | 238 900          | 179 539          | 75,2                    |    |
| (b) Ecohydrology   | 115 400          | 62 398           | 54,1                    |    |
| (c) Groundwater resources at risk  | 234 300          | 139 943          | 59,7                    |    |
| (d) Water management in coastal zones/small islands  | 57 700           | 24 518           | 42,5                    |    |
| (e) Global strategy for water crisis and environmental risk and<br>impact assessment                                       | 85 000           | 27 077           | 31,9                    | 9  |
| (f) Integrated water resources management in arid/semi-arid areas<br>and wadi hydrology                                    | 272 100          | 136 441          | 50,1                    |    |
| (g) Humid tropics hydrology  | 188 100          | 133 073          | 70,7                    |    |
| (h) Integrated water resources management in urban areas   | 118 800          | 71 014           | 59,8                    |    |
| (i) Development of conflict management strategies and<br>water civilization  | 187 513          | 98 598           | 52,6                    |    |
| <b>Total, Main line of action</b>  | <b>1 497 813</b> | <b>872 601</b>   | <b>58,3</b>             |    |
| <b>Evaluation plan for 2000-2001</b>   | <b>20 000</b>    | <b>-</b>         | <b>-</b>                |    |
| <b>Total, Subprogramme II.2.3</b>  | <b>2 281 803</b> | <b>1 380 822</b> | <b>60,5</b>             |    |

## DETAILED STATUS REPORT ON THE REGULAR BUDGET

AS AT 31 MARCH 2001

| APPROPRIATION LINE   | ALLOCATION        | EXPENDITURE      | EXPENDITURE<br>VIS-À-VIS<br>ALLOCATION | N<br>O<br>T<br>E<br>S* |
|--|-------------------|------------------|--|------------------------|
|  | \$                | \$               | %                                      |                        |
| <b>Environment and development in coastal regions and in small islands</b>   |                   |                  |  |                        |
| (a) Projects and UNESCO Chairs in coastal and small island regions   | 742 297           | 378 522          | 51,0                                   |                        |
| (b) Environment and development in coastal regions and small islands expertise pooling via face to face and virtual fora             | 237 000           | 134 441          | 56,7                                   |                        |
| (c) Environment and development in coastal regions and small islands "wise practices" documentation, dissemination and field testing | 295 307           | 132 446          | 44,9                                   | 10                     |
| <b>Evaluation plan for 2000-2001</b>   | 10 500            | 1 754            | 16,7                                   | 20                     |
| <b>Total, Project</b>  | <b>1 285 104</b>  | <b>647 163</b>   | <b>50,4</b>                            |                        |
| <b>Human development for sustainable living conditions in the Pacific</b>  | <b>258 000</b>    | <b>154 585</b>   | <b>59,9</b>                            |                        |
| <b>II.2.4 UNESCO Intergovernmental Oceanographic Commission</b>  |                   |                  |  |                        |
| <b>1. Reducing scientific uncertainties about coastal and oceanic processes</b>  |                   |                  |  |                        |
| (a) Ocean sciences and ocean services  | 785 400           | 456 996          | 58,2                                   |                        |
| (b) Regional Programmes  | 417 500           | 193 345          | 46,3                                   | 21                     |
| (c) Capacity-building  | 325 000           | 197 804          | 60,9                                   |                        |
| (d) Governing bodies, policy, assessment and evaluation  | 291 000           | 196 323          | 67,5                                   |                        |
| <b>Total, Main line of action</b>  | <b>1 818 900</b>  | <b>1 044 468</b> | <b>57,4</b>                            |                        |
| <b>2. Meeting the needs of ocean-related conventions and programmes</b>  |                   |                  |  |                        |
| (a) Ocean and climate, oceans and global change  | 209 100           | 94 178           | 45,0                                   |                        |
| (b) Ocean sciences living resources  | 71 000            | 28 952           | 40,8                                   | 10                     |
| (c) Meeting the needs of ocean-related conventions and programmes  | 75 000            | 37 406           | 49,9                                   |                        |
| (d) UNCLOS, UNCED and inter-agency cooperation   | 43 500            | 28 333           | 65,1                                   |                        |
| (e) Governing bodies, policy, assessments and evaluation   | 39 400            | 38 717           | 98,3                                   | 12                     |
| <b>Total, Main line of action</b>  | <b>438 000</b>    | <b>227 586</b>   | <b>52,0</b>                            |                        |
| <b>Evaluation plan for 2000-2001</b>   | <b>1 900</b>      | -                | -                                      |                        |
| <b>Total, Subprogramme II.2.4</b>  | <b>2 258 800</b>  | <b>1 272 054</b> | <b>56,3</b>                            |                        |
| <b>II.2.5 Social transformations and development</b>   |                   |                  |  |                        |
| <b>1. Making the best use of the results of the MOST programme</b>   |                   |                  |  |                        |
| (a) Development and Steering Committee of MOST   | 331 300           | 219 559          | 66,3                                   |                        |
| (b) Multiculturalism, population and migration   | 545 750           | 271 065          | 49,7                                   |                        |
| (c) Urban revitalization and development   | 499 500           | 242 809          | 48,6                                   |                        |
| (d) Globalization  | 357 850           | 181 343          | 50,7                                   |                        |
| (e) Knowledge use - research interface policy  | 154 700           | 89 104           | 57,6                                   |                        |
| <b>Total, Main line of action</b>  | <b>1 889 100</b>  | <b>1 003 880</b> | <b>53,1</b>                            |                        |
| <b>2. Poverty alleviation</b>  |                   |                  |  |                        |
| (a) Urban poor   | 130 850           | 56 234           | 43,0                                   | 9                      |
| (b) Micro-finance  | 280 000           | 143 464          | 51,2                                   |                        |
| (c) Development policies for poverty reduction   | 53 100            | 25 073           | 47,2                                   |                        |
| <b>Total, Main line of action</b>  | <b>463 950</b>    | <b>224 771</b>   | <b>48,4</b>                            |                        |
| <b>Total, Main lines II.2.5</b>  | <b>2 353 050</b>  | <b>1 228 651</b> | <b>52,2</b>                            |                        |
| <b>Cities: Management of social transformations and the environment</b>  |                   |                  |  |                        |
| - Completion of actions  | 86 757            | 38 953           | 44,9                                   | 22                     |
| - Dissemination and evaluation   | 41 850            | 17 987           | 43,0                                   |                        |
| - Support for initiatives of Regional Offices  | 161 400           | 55 137           | 34,2                                   |                        |
| <b>Total, Project</b>  | <b>290 007</b>    | <b>112 077</b>   | <b>38,6</b>                            |                        |
| <b>Total, Programme II.2</b>   | <b>13 297 512</b> | <b>7 296 660</b> | <b>54,9</b>                            |                        |

DETAILED STATUS REPORT ON THE REGULAR BUDGET

AS AT 31 MARCH 2001

| APPROPRIATION LINE   | ALLOCATION       | EXPENDITURE      | EXPENDITURE<br>VIS-À-VIS<br>ALLOCATION | N<br>O<br>T<br>E<br>S* |
|--|------------------|------------------|--|------------------------|
|  | \$               | \$               | %                                      |                        |
| <b>II.3 Philosophy, ethics and human sciences</b>  |                  |                  |  |                        |
| <b>1. Ethics of science and technology</b>   |                  |                  |  |                        |
| (a) Bioethics  | 479 500          | 289 566          | 60,4                                   |                        |
| (b) Ethics of scientific knowledge and technology  | 369 600          | 227 978          | 61,7                                   |                        |
| (c) Near the Third Millennium  | 41 000           | 16 962           | 41,4                                   | 10                     |
| <b>Total, Main line of action</b>  | <b>890 100</b>   | <b>534 506</b>   | <b>60,1</b>                            |                        |
| <b>2. Philosophy and the human sciences</b>  |                  |                  |  |                        |
| (a) Completion of activities on universal ethics   | 248 000          | 119 498          | 48,2                                   |                        |
| (b) Philosophy education   | 158 000          | 157 999          | 100,0                                  |                        |
| (c) Transdisciplinary activities in the human sciences   | 195 000          | 101 866          | 52,2                                   |                        |
| (d) Cooperation with ICPHS   | 401 600          | 206 000          | 51,3                                   |                        |
| (e) "Ideal, fundamental concepts of UNESCO"  | 368 967          | 377 057          | 102,2                                  | 23                     |
| <b>Total, Main line of action</b>  | <b>1 371 567</b> | <b>962 420</b>   | <b>70,2</b>                            |                        |
| <b>Total, Programme II.3</b>   | <b>2 261 667</b> | <b>1 496 926</b> | <b>66,2</b>                            |                        |
| <b>Anticipation and future-oriented studies</b>  |                  |                  |  |                        |
| 1. Strengthening of capacities in the field of anticipation and future-oriented studies        | 285 100          | 81 644           | 28,6                                   | 24                     |
| 2. Promotion of future-oriented reflection and debate  | 388 200          | 211 609          | 54,5                                   |                        |
| <b>Total, Anticipation and future-oriented studies</b>   | <b>673 300</b>   | <b>293 253</b>   | <b>43,6</b>                            |                        |
| <b>Transdisciplinary project : Towards a culture of peace</b>                                  |                  |                  |  |                        |
| <b>Unit 1. Culture of peace: raising awareness and building partnerships</b>                   |                  |                  |  |                        |
| <b>2 - Contributing to the implementation of the Programme of Action on a Culture of Peace</b> |                  |                  |  |                        |
| (a) Peace, conflict prevention and non-violence  | 255 100          | 122 503          | 48,0                                   |                        |
| (b) Promotion of human rights, struggle against discrimination                                 | 172 000          | 96 720           | 56,2                                   |                        |
| (c) Tolerance  | 251 350          | 159 237          | 63,4                                   |                        |
| (d) Promotion of democracy   | 161 976          | 115 866          | 71,5                                   |                        |
| (e) Women and a culture of peace   | 199 000          | 103 974          | 52,2                                   |                        |
| (f) Operational costs  | 22 800           | 17 939           | 78,7                                   |                        |
| <b>Total, Main line of action</b>  | <b>1 062 226</b> | <b>616 239</b>   | <b>58,0</b>                            |                        |
| <b>Total, Unit 1</b>   | <b>1 062 226</b> | <b>616 239</b>   | <b>58,0</b>                            |                        |
| <b>Unit 2. Educating for a culture of peace</b>  |                  |                  |  |                        |
| <b>1 - Development of national plans and programmes of education for a culture of peace</b>    |                  |                  |  |                        |
| (a) National plans for human rights education  | 154 500          | 65 238           | 42,2                                   | 10                     |
| (b) National programmes of education for a culture of peace                                    | 67 000           | 26 363           | 39,3                                   | 10                     |
| (c) Regional and subregional networks  | 125 000          | 57 538           | 46,0                                   |                        |
| (d) Prizes   | 35 000           | 12 174           | 34,8                                   | 10                     |
| <b>Total, Main line of action</b>  | <b>381 500</b>   | <b>161 313</b>   | <b>42,3</b>                            |                        |

## DETAILED STATUS REPORT ON THE REGULAR BUDGET

AS AT 31 MARCH 2001

| APPROPRIATION LINE  | ALLOCATION        | EXPENDITURE       | EXPENDITURE<br>VIS-À-VIS<br>ALLOCATION | NOTE<br>S* |
|---|-------------------|-------------------|--|------------|
|   | \$                | \$                | %                                      |            |
| <b>2 - Improving the content and methods of education and training for a culture of peace</b> |                   |                   |  |            |
| (a) Educational and information materials   | 227 600           | 115 653           | 50,8                                   |            |
| (b) UNESCO Chairs   | 280 000           | 127 917           | 45,7                                   |            |
| (c) Training session for professionals  | 70 000            | 3 000             | 4,3                                    | 10         |
| (d) Follow-up to the Special Project on Women in Africa                                       | 90 000            | 12 000            | 13,3                                   | 10         |
| <b>Total, Main line of action</b>   | <b>667 600</b>    | <b>258 570</b>    | <b>38,7</b>                            |            |
| <b>Total, Unit 2</b>  | <b>1 049 100</b>  | <b>419 883</b>    | <b>40,0</b>                            |            |
| <b>Unit 3. From interculturality to cultural pluralism</b>                                    |                   |                   |  |            |
| <b>1 - Encouraging intercultural dialogue</b>   |                   |                   |  |            |
| (a) Peace and tolerance   | 75 000            | 51 329            | 68,4                                   |            |
| (b) Mediterranean project   | 19 000            | 13 300            | 70,0                                   |            |
| <b>Total, Main line of action</b>   | <b>94 000</b>     | <b>64 629</b>     | <b>68,8</b>                            |            |
| <b>Total, Unit 3</b>  | <b>94 000</b>     | <b>64 629</b>     | <b>68,8</b>                            |            |
| <b>Cooperation for development</b>  | <b>75 024</b>     | <b>45 104</b>     | <b>60,1</b>                            |            |
| <b>Sita cost-sharing</b>  | <b>23 600</b>     | <b>16 600</b>     | <b>70,3</b>                            |            |
| <b>Contribution towards common charges</b>  | <b>40 000</b>     | <b>20 000</b>     | <b>50,0</b>                            |            |
| <b>TOTAL, Transdisciplinary project: Towards a culture of peace</b>                           | <b>2 343 950</b>  | <b>1 182 455</b>  | <b>50,4</b>                            |            |
| <b>Natural Sciences Sector common charges</b>   |                   |                   |  |            |
| Cooperation for development   | 951 700           | 480 195           | 50,5                                   |            |
| Sita cost-sharing   | 404 800           | 284 300           | 70,2                                   |            |
| Contribution towards common charges   | 397 100           | 187 888           | 47,3                                   |            |
| Contribution towards micrography services   | 19 000            | 19 000            | 100,0                                  |            |
| Indirect costs (HQ)   | 263 400           | 93 566            | 35,5                                   |            |
| Programme support costs   | 800 000           | 596 584           | 74,6                                   |            |
| <b>Total, Common charges</b>  | <b>2 836 000</b>  | <b>1 661 533</b>  | <b>58,6</b>                            |            |
| <b>Social and Human Sciences Sector common charges</b>  |                   |                   |  |            |
| Cooperation for development   | 286 119           | 125 140           | 43,7                                   |            |
| Sita cost-sharing   | 176 800           | 124 100           | 70,2                                   |            |
| Contribution towards common charges   | 147 100           | 71 429            | 48,6                                   |            |
| Contribution towards micrography services   | 9 000             | 9 000             | 100,0                                  |            |
| Indirect costs (HQ)   | 198 200           | 125 636           | 63,4                                   |            |
| <b>Total, Common charges</b>  | <b>817 219</b>    | <b>455 305</b>    | <b>55,7</b>                            |            |
| <b>Recapitulation</b>   |                   |                   |  |            |
| Planned activities (Sector: SC)   | 22 971 782        | 13 179 667        | 57,4                                   |            |
| Planned activities (Sector: SHS)  | 11 130 393        | 5 846 573         | 52,5                                   |            |
| Staff costs (Sector: SC)  | 35 522 500        | 21 134 642        | 59,5                                   |            |
| Staff costs (Sector: SHS)   | 19 001 900        | 11 603 696        | 61,1                                   |            |
| Indirect programme costs (Sector: SC)   | 2 957 813         | 2 665 350         | 90,1                                   |            |
| Indirect programme costs (Sector: SHS)  | 673 200           | 509 355           | 75,7                                   |            |
| Reduction in field indirect costs (Sector: SC)  | (170 400)         |                   |  |            |
| Reduction in field indirect costs (Sector: SHS)   | (35 800)          |                   |  |            |
| <b>TOTAL, MAJOR PROGRAMME II</b>  | <b>92 051 388</b> | <b>54 939 283</b> | <b>59,7</b>                            |            |

DETAILED STATUS REPORT ON THE REGULAR BUDGET

AS AT 31 MARCH 2001

| APPROPRIATION LINE  | ALLOCATION       | EXPENDITURE      | EXPENDITURE<br>VIS-À-VIS<br>ALLOCATION | N<br>O<br>T<br>E<br>S* |
|---|------------------|------------------|--|------------------------|
|   | \$               | \$               | %                                      |                        |
| <b>III Cultural development: the heritage and creativity</b>  |                  |                  |  |                        |
| <b>Culture and development</b>  |                  |                  |  |                        |
| (a) Collection, dissemination of policy knowledge   | 125 000          | 89 758           | 71,8                                   |                        |
| (b) Promotion of capacity building in Member States   | 327 980          | 168 741          | 51,4                                   | 10                     |
| (c) Advocacy and reflection on cultural policies for development                                    | 56 500           | 13 240           | 23,4                                   |                        |
| (d) Special Project: African itinerant college for culture & development                            | 90 000           | 75 100           | 83,4                                   |                        |
| (e) Impact of the new international context of cultural goods                                       | 5 000            | 4 955            | 99,1                                   | 12                     |
| (f) World Culture Report: publication and research  | 255 000          | 255 000          | 100,0                                  | 12                     |
| (g) Documentation centre and website  | 120 400          | 71 251           | 59,2                                   |                        |
| <b>Total, Main line of action</b>   | <b>979 880</b>   | <b>678 045</b>   | <b>69,2</b>                            |                        |
| <b>TOTAL, Culture and development</b>   | <b>979 880</b>   | <b>678 045</b>   | <b>69,2</b>                            |                        |
| <b>III.1 Preservation and enhancement of the cultural and natural heritage</b>                      |                  |                  |  |                        |
| <b>III.1.1 Safeguard and revitalization of the tangible &amp; intangible heritage</b>               |                  |                  |  |                        |
| <b>1. Implementation of norms and preventive action for the protection of the cultural heritage</b> |                  |                  |  |                        |
| (a) Application of present norms  | 564 002          | 244 000          | 43,3                                   | 10                     |
| (b) Elaboration of new norms  | 130 784          | 55 442           | 42,4                                   | 10                     |
| (c) Prevention  | 46 300           | 15 383           | 33,2                                   | 10                     |
| <b>Total, Main line of action</b>   | <b>741 086</b>   | <b>314 825</b>   | <b>42,5</b>                            |                        |
| <b>2. Cultural heritage and development</b>   |                  |                  |  |                        |
| (a) International campaign, protection and restoration - Africa                                     | 180 500          | 54 610           | 30,3                                   | 9                      |
| (b) International campaign, protection and restoration - Asia                                       | 91 500           | 38 775           | 42,4                                   | 9                      |
| (c) International campaign, protection and restoration - Arab States                                | 78 262           | 27 197           | 34,8                                   | 9                      |
| (d) International campaign, protection and restoration<br>Europe & Pacific                          | 166 000          | 121 757          | 73,3                                   |                        |
| (e) International campaign, protection and restoration<br>Latin America and the Caribbean           | 97 000           | 43 608           | 45,0                                   |                        |
| (f) Promotion & sensitization for the public (Melina Mercouri Prize)                                | 111 336          | 49 741           | 44,7                                   |                        |
| (g) Cultural tourism  | 110 500          | 41 281           | 37,4                                   | 9                      |
| (h) Promotional activities and campaigns  | 681 500          | 402 534          | 59,1                                   |                        |
| <b>Total, Main line of action</b>   | <b>1 516 598</b> | <b>779 503</b>   | <b>51,4</b>                            |                        |
| <b>3. Preservation and revitalization of the intangible heritage</b>                                |                  |                  |  |                        |
| (a) Sensitization to the oral and intangible heritage   | 384 498          | 225 584          | 58,7                                   |                        |
| (b) Training courses on the preservation and revitalization of the world heritage                   | 162 000          | 54 172           | 33,4                                   | 10                     |
| (c) Promotion of the oral heritage  | 313 500          | 43 518           | 13,9                                   |                        |
| <b>Total, Main line of action</b>   | <b>859 998</b>   | <b>323 274</b>   | <b>37,6</b>                            |                        |
| <b>4. Restoration of heritage damaged by conflicts</b>  |                  |                  |  |                        |
| (a) Restoration of heritage damaged by conflicts - Asia   | 74 000           | 32 916           | 44,5                                   |                        |
| (b) Restoration of heritage damaged by conflicts - Europe   | 170 000          | 62 596           | 36,8                                   | 9                      |
| (c) Restoration of heritage damaged by conflicts - Arab States                                      | 44 900           | 22 823           | 50,8                                   |                        |
| (d) Bayt Al-Hikma   | 53 750           | 20 900           | 38,9                                   |                        |
| <b>Total, Main line of action</b>   | <b>342 650</b>   | <b>139 235</b>   | <b>40,6</b>                            |                        |
| <b>Total, Subprogramme III.1.1</b>  | <b>3 460 332</b> | <b>1 556 837</b> | <b>45,0</b>                            |                        |

## DETAILED STATUS REPORT ON THE REGULAR BUDGET

AS AT 31 MARCH 2001

| APPROPRIATION LINE   | ALLOCATION       | EXPENDITURE      | EXPENDITURE<br>VIS-À-VIS<br>ALLOCATION | N<br>O<br>T<br>E<br>S* |
|--|------------------|------------------|--|------------------------|
|  | \$               | \$               | %                                      |                        |
| <b>III.1.2 Promotion of the Convention for the Protection of the World Cultural and Natural Heritage</b> |                  |                  |  |                        |
| 1. Secretariat of the Convention and the World Heritage List   | 569 000          | 238 417          | 41,9                                   |                        |
| 2. Capacity-building for world heritage protection/management  | 34 400           | 13 288           | 38,6                                   | 10                     |
| 3. Reports on the state of conservation of heritage properties   | 80 000           | 22 756           | 28,4                                   | 10                     |
| 4. Awareness building, information and documentation   | 30 000           | 10 632           | 35,4                                   | 9                      |
| 5. Special Project: Young People's Participation in World Heritage Preservation and Promotion            | 65 000           | 34 801           | 53,5                                   |                        |
| 6. Common charges  | 290 500          | 248 250          | 85,5                                   |                        |
| <b>Total, Subprogramme III.1.2</b>   | <b>1 068 900</b> | <b>568 144</b>   | <b>53,2</b>                            |                        |
| <b>Total, Programme III.1</b>  | <b>4 529 232</b> | <b>2 124 981</b> | <b>46,9</b>                            |                        |
| <b>III.2 Promotion of living cultures</b>  |                  |                  |  |                        |
| <b>1. Promotion and protection of creativity</b>   |                  |                  |  |                        |
| (a) Artistic education and training of young artists   | 264 000          | 95 900           | 36,3                                   |                        |
| (b) Support to creativity and the performing arts  | 228 639          | 125 285          | 54,8                                   |                        |
| (c) Promotion of artistic exchanges through framework agreements   | 345 000          | 252 454          | 73,2                                   |                        |
| (d) Promotion of copyrights and neighbouring rights  | 282 500          | 148 646          | 52,6                                   |                        |
| <b>Total, Main line of action</b>  | <b>1 120 139</b> | <b>622 285</b>   | <b>55,6</b>                            |                        |
| <b>2. Promotion of craftwork and design</b>  |                  |                  |  |                        |
| (a) Support for crafts policies and enterprises in LDCs  | 97 600           | 54 305           | 55,6                                   |                        |
| (b) Training and promotion of craftworkers   | 212 000          | 140 052          | 66,1                                   |                        |
| (c) Promoting of local creativity  | 169 400          | 125 194          | 73,9                                   |                        |
| (d) Use of new technologies for information and communication  | 70 000           | 5 329            | 7,6                                    | 10                     |
| <b>Total, Main line of action</b>  | <b>549 000</b>   | <b>324 880</b>   | <b>59,2</b>                            |                        |
| <b>3. Books and cultural industries</b>  |                  |                  |  |                        |
| (a) National policy and regional strategies for development  | 446 700          | 230 202          | 51,5                                   |                        |
| (b) Free circulation and diversity promotion   | 545 727          | 268 328          | 49,2                                   |                        |
| <b>Total, Main line of action</b>  | <b>992 427</b>   | <b>498 530</b>   | <b>50,2</b>                            |                        |
| <b>Total, Programme III.2</b>  | <b>2 661 566</b> | <b>1 445 695</b> | <b>54,3</b>                            |                        |
| <b>Reading for all</b>   |                  |                  |  |                        |
| (a) Specific project for reading promotion   | 11 000           | 5 194            | 47,2                                   |                        |
| (b) Books and reading for children and young people  | 144 000          | 77 887           | 54,1                                   |                        |
| (c) Evaluation   | 10 000           | -                | -                                      |                        |
| <b>Total, Reading for all</b>  | <b>165 000</b>   | <b>83 081</b>    | <b>50,4</b>                            |                        |
| <b>Caribbean People: Tapestry of the Past - Fabric for the Future</b>                                    | <b>242 300</b>   | <b>104 469</b>   | <b>43,1</b>                            |                        |



DETAILED STATUS REPORT ON THE REGULAR BUDGET

AS AT 31 MARCH 2001

| APPROPRIATION LINE  | ALLOCATION        | EXPENDITURE       | EXPENDITURE<br>VIS-À-VIS<br>ALLOCATION | N<br>O<br>T<br>E<br>S* |
|---|-------------------|-------------------|--|------------------------|
|   | \$                | \$                | %                                      |                        |
| <b>Transdisciplinary project: Towards a culture of peace</b>        |                   |                   |  |                        |
| <b>Unit 3. From interculturality to cultural pluralism</b>          |                   |                   |  |                        |
| <b>1 - Encouraging intercultural dialogue</b>                       |                   |                   |  |                        |
| (a) Gorée Memorial  | 430 300           | 316 732           | 73,6                                   |                        |
| (b) Slave Route project   | 181 700           | 143 448           | 78,9                                   |                        |
| (c) The Iron Roads in Africa  | 25 000            | 10 600            | 42,4                                   |                        |
| (d) East-West Intercultural Dialogue in Central Asia                | 48 400            | 29 522            | 61,0                                   |                        |
| (e) Dialogue among civilizations                                    | 80 000            | 65 016            | 81,3                                   |                        |
| (f) Spiritual convergence and intercultural dialogue                | 51 000            | 34 633            | 67,9                                   |                        |
| (g) Mediterranean Programme and Indian Ocean                        | 184 860           | 73 100            | 39,5                                   |                        |
| (h) Cultural tourism  | -                 | -                 | -                                      |                        |
| <b>Total, Main line of action</b>                                   | <b>1 001 260</b>  | <b>673 051</b>    | <b>67,2</b>                            |                        |
| <b>2 - Promotion of cultural pluralism</b>                          |                   |                   |  |                        |
| (a) Training in intercultural awareness                             | 57 600            | 46 956            | 81,5                                   |                        |
| (b) Cities and cultural pluralism                                   | 190 500           | 47 556            | 25,0                                   |                        |
| (c) Indigenous people   | 141 000           | 72 308            | 51,3                                   |                        |
| <b>Total, Main line of action</b>                                   | <b>389 100</b>    | <b>166 820</b>    | <b>42,9</b>                            |                        |
| <b>Cooperation for development</b>                                  | <b>7 300</b>      | <b>3 252</b>      | <b>44,5</b>                            |                        |
| <b>Sita cost-sharing</b>  | <b>17 000</b>     | <b>12 000</b>     | <b>70,6</b>                            |                        |
| <b>Contribution towards common charges</b>                          | <b>28 800</b>     | <b>28 800</b>     | <b>100,0</b>                           |                        |
| <b>Programme costs</b>  | <b>246 700</b>    | <b>-</b>          | <b>-</b>                               |                        |
| <b>TOTAL, Transdisciplinary project: Towards a culture of peace</b> | <b>1 690 160</b>  | <b>883 923</b>    | <b>52,3</b>                            |                        |
| <b>Culture Sector common charges</b>                                |                   |                   |  |                        |
| Cooperation for development   | 811 300           | 310 307           | 38,2                                   |                        |
| Sita cost-sharing   | 635 900           | 446 800           | 70,3                                   |                        |
| Contribution towards common charges                                 | 170 100           | 67 568            | 39,7                                   |                        |
| Contribution towards micrography services                           | 10 000            | 10 000            | 100,0                                  |                        |
| Indirect costs (HQ)   | 215 700           | 136 652           | 63,4                                   |                        |
| Programme support costs   | 728 800           | 603 118           | 82,8                                   |                        |
| <b>Total, Common charges</b>  | <b>2 571 800</b>  | <b>1 574 445</b>  | <b>61,2</b>                            |                        |
| <b>Recapitulation</b>   |                   |                   |  |                        |
| Planned activities  | 12 624 238        | 6 757 987         | 53,5                                   |                        |
| Staff Costs   | 34 195 900        | 20 944 852        | 61,2                                   |                        |
| Indirect costs  | 3 672 074         | 3 088 329         | 84,1                                   |                        |
| Reduction in field indirect costs                                   | (222 600)         |                   |  |                        |
| <b>TOTAL, MAJOR PROGRAMME III</b>                                   | <b>50 269 612</b> | <b>30 791 168</b> | <b>61,3</b>                            |                        |

## DETAILED STATUS REPORT ON THE REGULAR BUDGET

AS AT 31 MARCH 2001

| APPROPRIATION LINE   | ALLOCATION       | EXPENDITURE      | EXPENDITURE<br>VIS-À-VIS<br>ALLOCATION | N<br>O<br>T<br>E<br>S* |
|--|------------------|------------------|--|------------------------|
|  | \$               | \$               | %                                      |                        |
| <b>IV Towards a communication and information society for all</b>  |                  |                  |  |                        |
| <b>IV.1 Free flow of ideas</b>   |                  |                  |  |                        |
| <b>IV.1.1 Freeflow of expression, democracy and peace</b>  |                  |                  |  |                        |
| <b>1. Freedom of expression, media and democracy</b>   |                  |                  |  |                        |
| (a) Awareness-raising on freedom of expression (World Press Freedom Day and Prize)                                       | 479 176          | 389 845          | 81,4                                   |                        |
| (b) Building partnerships for the protection of journalists & freedom of expression (IFEX/ network in culture/education) | 178 968          | 101 100          | 56,5                                   |                        |
| (c) Promoting education in freedom of expression/UNESCO Chairs   | 44 484           | -                | -                                      |                        |
| (d) Enhancing impact of seminars on independant media/pluralistic media  | 229 068          | 105 830          | 46,2                                   |                        |
| (e) Democratization of media environment in Member States  | 271 270          | 206 200          | 76,0                                   |                        |
| <b>Total, Main line of action</b>  | <b>1 202 966</b> | <b>802 975</b>   | <b>66,7</b>                            |                        |
| <b>2. Media for peace and tolerance</b>  |                  |                  |  |                        |
| (a) Enhancing the role of independant media in conflict zones  | 248 968          | 224 278          | 90,1                                   |                        |
| (b) Cooperation among media practitioners for a culture of peace   | 158 968          | 75 581           | 47,5                                   |                        |
| <b>Total, Main line of action</b>  | <b>407 936</b>   | <b>299 859</b>   | <b>73,5</b>                            |                        |
| <b>Total, Subprogramme IV.1.1</b>  | <b>1 610 902</b> | <b>1 102 834</b> | <b>68,5</b>                            |                        |
| <b>IV.1.2 Media, information and society</b>   |                  |                  |  |                        |
| <b>1. Media &amp; information for social participation &amp; poverty alleviation</b>                                     |                  |                  |  |                        |
| (a) Women's access to expression and decision-making in media  | 177 477          | 140 290          | 79,0                                   |                        |
| (b) Project : Empowerment of women at grass-root levels  | 199 368          | 90 659           | 45,5                                   |                        |
| (c) Improving media competence/quality among young people  | 98 184           | 78 648           | 80,1                                   |                        |
| (d) Promotion of social participation  | 109 984          | 63 286           | 57,5                                   |                        |
| (e) Consolidation of INFOYOUTH network to mobilize young people  | 274 068          | 205 064          | 74,8                                   |                        |
| (f) Democratization of governance/public service through information   | 195 628          | 97 301           | 49,7                                   |                        |
| (g) Integration of traditional and innovative technology for development   | 146 968          | 105 115          | 71,5                                   |                        |
| <b>Total, Main line of action</b>  | <b>1 201 677</b> | <b>780 363</b>   | <b>64,9</b>                            |                        |
| <b>2. Public domain of information and "Memory of the World"</b>   |                  |                  |  |                        |
| (a) Guidance/training in digitalization of public sector information   | 228 608          | 134 935          | 59,0                                   |                        |
| (b) Access to public domain information through a model website  | 156 068          | 65 176           | 41,8                                   |                        |
| (c) Dissemination of electronic documents of world libraries archives  | 201 168          | 148 106          | 73,6                                   |                        |
| (d) Promotion of public domain software  | 127 368          | 70 507           | 55,4                                   |                        |
| (e) Memory of the World programme & audio visual heritage  | 209 068          | 130 934          | 62,6                                   |                        |
| (f) Mobilization of decision-makers through flagship programme   | 70 868           | 58 008           | 81,9                                   |                        |
| (g) Technical standards/legal framework /marketing/fund raising  | 89 968           | 46 000           | 51,1                                   |                        |
| <b>Total, Main line of action</b>  | <b>1 083 116</b> | <b>653 666</b>   | <b>60,4</b>                            |                        |
| <b>Total, Subprogramme IV.1.2</b>  | <b>2 284 793</b> | <b>1 434 029</b> | <b>62,8</b>                            |                        |

DETAILED STATUS REPORT ON THE REGULAR BUDGET

AS AT 31 MARCH 2001

| APPROPRIATION LINE  | ALLOCATION       | EXPENDITURE      | EXPENDITURE<br>VIS-À-VIS<br>ALLOCATION | N<br>O<br>T<br>E<br>S* |
|---|------------------|------------------|--|------------------------|
|   | \$               | \$               | %                                      |                        |
| <b>Ethical, legal and sociocultural challenges of the information society</b>     |                  |                  |  |                        |
| 1. Promoting reflection on infoethics   | 295 968          | 227 317          | 76,8                                   |                        |
| 2. Awareness raising action against paedophilia/violence in media                 | 119 268          | 84 507           | 70,9                                   |                        |
| 3. Consensus-building on ethical/legal principles in Cyberspace                   | 18 000           | 14 769           | 82,1                                   |                        |
| 4. Development of strategies for the information society                          | 107 384          | 77 763           | 72,4                                   |                        |
| 5. Dissemination of information & data on the state of the art of ICT issues      | 57 000           | 56 872           | 99,8                                   | 12                     |
| 6. Intersectoral cooperation for development strategy for the information society | 200 000          | 35 287           | 17,6                                   | 10                     |
| <b>Total, Project</b>   | <b>797 620</b>   | <b>496 515</b>   | <b>62,2</b>                            |                        |
| <b>Total, Programme IV.1</b>  | <b>4 693 315</b> | <b>3 033 378</b> | <b>64,6</b>                            |                        |
| <b>IV.2 Bridging the communication and information gap</b>                        |                  |                  |  |                        |
| <b>IV.2.1 Development of communication</b>  |                  |                  |  |                        |
| <b>1. Strategies and projects for the development of communication</b>            |                  |                  |  |                        |
| (a) Promoting strategies in communication   | 304 484          | 209 631          | 68,8                                   |                        |
| (b) International Programme for Communication (IPDC)                              | 338 084          | 338 412          | 100,1                                  | 12                     |
| (c) Support to national community media project                                   | 525 244          | 300 775          | 57,3                                   |                        |
| (d) Training/equipment for public broadcasting                                    | 738 853          | 416 603          | 56,4                                   |                        |
| (e) Special Project: Improving communication training in Africa                   | 154 484          | 70 961           | 45,9                                   |                        |
| (f) Promoting a culture of maintenance  | 120 484          | 4 276            | 3,5                                    | 9                      |
| <b>Total, Main line of action</b>   | <b>2 181 633</b> | <b>1 340 658</b> | <b>61,5</b>                            |                        |
| <b>2. Public broadcasting and endogenous audiovisual production</b>               |                  |                  |  |                        |
| (a) Developing and strengthening public service broadcasting                      | 217 542          | 147 013          | 67,6                                   |                        |
| (b) Promoting educational/cultural mission of electronic media                    | 219 984          | 124 951          | 56,8                                   |                        |
| (c) Audiovisual production/distribution capacities of LDCs                        | 342 484          | 193 309          | 56,4                                   |                        |
| (d) Access to and international exchanges of audiovisual programmes               | 193 507          | 82 087           | 42,4                                   |                        |
| <b>Total, Main line of action</b>   | <b>973 517</b>   | <b>547 360</b>   | <b>56,2</b>                            |                        |
| <b>Total, Subprogramme IV.2.1</b>   | <b>3 155 150</b> | <b>1 888 018</b> | <b>59,8</b>                            |                        |
| <b>IV.2.2 Development of "infostructure"</b>                                      |                  |                  |  |                        |
| <b>1. Integrated information &amp; informatics strategies &amp; methodologies</b> |                  |                  |  |                        |
| (a) Promotion of regional policies/endogenous knowledge                           | 348 230          | 178 095          | 51,1                                   |                        |
| (b) Consortia of public service sector/telematics/info users                      | 36 750           | 21 762           | 59,2                                   |                        |
| (c) Promotion of regional electronic networks                                     | 202 310          | 118 698          | 58,7                                   |                        |
| (d) Enhancing info management/resource sharing                                    | 206 755          | 136 077          | 65,8                                   |                        |
| (e) Development/Promotion of virtual laboratories/communities                     | 363 970          | 181 196          | 49,8                                   |                        |
| (f) Training packages for undergraduates and postgraduates                        | 139 702          | 79 394           | 56,8                                   |                        |
| (g) Development of special courseware   | 138 750          | 35 386           | 25,5                                   | 10                     |
| (h) Associated centres for computer equipment/software support                    | 66 350           | 47 487           | 71,6                                   |                        |
| (i) Informatics and telematics  | 157 600          | 147 025          | 93,3                                   |                        |
| <b>Total, Main line of action</b>   | <b>1 660 417</b> | <b>945 120</b>   | <b>56,9</b>                            |                        |

## DETAILED STATUS REPORT ON THE REGULAR BUDGET

AS AT 31 MARCH 2001

| APPROPRIATION LINE  | ALLOCATION        | EXPENDITURE       | EXPENDITURE<br>VIS-À-VIS<br>ALLOCATION | N<br>O<br>T<br>E<br>S* |
|---|-------------------|-------------------|--|------------------------|
|   | \$                | \$                | %                                      |                        |
| <b>2. Libraries and archives as gateways to information highways</b>    |                   |                   |  |                        |
| (a) Role of national, public and school libraries as educational access | 156 814           | 23 700            | 15,1                                   | 10                     |
| (b) Access to info content and technologies through public libraries    | 171 364           | 94 376            | 55,1                                   |                        |
| (c) Assistance to libraries and archives                                | 155 620           | 109 578           | 70,4                                   |                        |
| (d) Developing and reinforcing the UNAL Network                         | 87 780            | 39 697            | 45,2                                   |                        |
| (e) Development/training for librarians and archivists                  | 137 150           | 72 962            | 53,2                                   |                        |
| (f) Archives management/preservation of electronic records              | 170 860           | 110 534           | 64,7                                   |                        |
| <b>Total, Main line of action</b>                                       | <b>879 588</b>    | <b>450 847</b>    | <b>51,3</b>                            |                        |
| <b>Total, Subprogramme IV.2.2</b>                                       | <b>2 540 005</b>  | <b>1 395 967</b>  | <b>55,0</b>                            |                        |
| <b>Total, Programme IV.2</b>  | <b>5 695 155</b>  | <b>3 283 985</b>  | <b>57,7</b>                            |                        |
| <b>Communication, Information and Informatics Sector common charges</b> |                   |                   |  |                        |
| Cooperation for development   | 669 800           | 276 192           | 41,2                                   |                        |
| Sita cost-sharing   | 227 200           | 159 700           | 70,3                                   |                        |
| Contribution towards common charges                                     | 216 200           | 105 556           | 48,8                                   |                        |
| Contribution towards micrography services                               | 9 000             | 9 000             | 100,0                                  |                        |
| Indirect costs (HQ)   | 209 200           | 130 856           | 62,6                                   |                        |
| Programme support costs   | 1 042 448         | 965 410           | 92,6                                   |                        |
| <b>Total, Common charges</b>  | <b>2 373 848</b>  | <b>1 646 714</b>  | <b>69,4</b>                            |                        |
| <b>Recapitulation</b>   |                   |                   |  |                        |
| Planned activities  | 12 553 118        | 7 833 221         | 62,4                                   |                        |
| Staff Costs   | 18 816 700        | 11 193 993        | 59,5                                   |                        |
| Indirect costs  | 1 004 200         | 807 432           | 80,4                                   |                        |
| Reduction in field indirect costs                                       | (58 700)          |                   |  |                        |
| <b>TOTAL, MAJOR PROGRAMME IV</b>  | <b>32 315 318</b> | <b>19 834 646</b> | <b>61,4</b>                            |                        |
| <b>Transdisciplinary Project: Towards a culture of peace*</b>           | -                 | -                 | -                                      |                        |
| <b>Transverse activities:</b>   |                   |                   |  |                        |
| <b>UNESCO Institute for Statistics</b>                                  |                   |                   |  |                        |
| <b>Financial allocation</b>   | <b>6 790 900</b>  | <b>6 790 900</b>  | <b>100,0</b>                           | 13                     |
| Contribution towards common charges                                     | 26 600            | 13 299            | 50,0                                   |                        |
| Contribution towards micrography services                               | 2 500             | 2 500             | 100,0                                  |                        |
| <b>TOTAL, UNESCO Institute for Statistics</b>                           | <b>6 820 000</b>  | <b>6 806 699</b>  | <b>99,8</b>                            |                        |
| <b>Anticipation and future-oriented studies**</b>                       | -                 | -                 | -                                      |                        |

\* The approved budget provisions have been included under Major Programmes I (ED), II (SHS) and III (CLT) and Transverse activities (Cordination of activities concerning Towards a culture of peace) (ref. 159 EX/Decision 3.1.3)

\*\* The approved budget provision has been included under Major Programmes II (SHS).

DETAILED STATUS REPORT ON THE REGULAR BUDGET

AS AT 31 MARCH 2001

| APPROPRIATION LINE  | ALLOCATION         | EXPENDITURE        | EXPENDITURE             | N |
|---|--------------------|--------------------|-------------------------|---|
|   |                    |                    | VIS-À-VIS<br>ALLOCATION |   |
|   | \$                 | \$                 | %                       |   |
| <b>Fellowships &amp; Procurement Services &amp; Related Programme Support</b> |                    |                    |                         |   |
| 1. Fellowships services   | 1 002 300          | 825 637            | 82,4                    |   |
| 2. Equipment services   | 72 800             | 29 483             | 40,5                    |   |
| 3. Reports services   | 24 600             | 2 347              | 9,5                     |   |
| 4. Contribution towards common charges  | 18 000             | 658                | 3,7                     |   |
| <b>Recapitulation</b>   |                    |                    |                         |   |
| Staff Costs   | 3 009 300          | 1 684 158          | 56,0                    |   |
| Other Costs   | 1 117 700          | 858 125            | 76,8                    |   |
| <b>Total, PSD</b>   | <b>4 127 000</b>   | <b>2 542 283</b>   | <b>61,6</b>             |   |
| <b>Coordination of activities in favour of priority groups:</b>               |                    |                    |                         |   |
| <b>. Coordination of activities concerning Africa</b>                         |                    |                    |                         |   |
| Staff Costs   | 1 060 900          | 681 958            | 64,3                    |   |
| Contribution towards common charges   | 7 600              | -                  | -                       |   |
| Other Costs   | 412 000            | 389 906            | 94,6                    |   |
| <b>Total, DPA</b>   | <b>1 480 500</b>   | <b>1 071 864</b>   | <b>72,4</b>             |   |
| <b>. Coordination of activities concerning Women and Youth</b>                |                    |                    |                         |   |
| Staff Costs   | 1 671 600          | 873 268            | 52,2                    |   |
| Contribution towards common charges   | 6 700              | -                  | -                       |   |
| Other Costs-Women   | 375 124            | 167 541            | 44,7                    |   |
| Contribution towards common charges   | 6 700              | -                  | -                       |   |
| Other Costs-Youth   | 372 800            | 127 126            | 34,1                    |   |
| <b>Total, CLU</b>   | <b>2 432 924</b>   | <b>1 167 935</b>   | <b>48,0</b>             |   |
| <b>Coordination of activities concerning Towards a culture of peace</b>       |                    |                    |                         |   |
| Staff Costs   | 1 002 300          | 580 396            | 57,9                    |   |
| Other Costs   | 547 000            | 432 873            | 79,1                    |   |
| Contribution towards common charges   | 5 700              | 5 700              | 100,0                   |   |
| Contribution to SITA linkages   | 9 600              | -                  | -                       |   |
| Indirect costs  | 139 800            | 138 800            | 99,3                    |   |
| <b>Total, Coordination unit CPP</b>   | <b>1 704 400</b>   | <b>1 157 769</b>   | <b>67,9</b>             |   |
| <b>Participation Programme</b>  | <b>24 830 000</b>  | <b>12 773 925</b>  | <b>51,4</b>             |   |
| <b>TOTAL, TRANSVERSE ACTIVITIES</b>   |                    |                    |                         |   |
| Participation Programme   | 24 830 000         | 12 773 925         | 51,4                    |   |
| Planned activities  | 9 680 924          | 8 787 970          | 90,8                    |   |
| Staff Costs   | 6 744 100          | 3 819 780          | 56,6                    |   |
| Indirect costs  | 139 800            | 138 800            | 99,3                    |   |
| <b>Total</b>  | <b>41 394 824</b>  | <b>25 520 475</b>  | <b>61,7</b>             |   |
| <b>Recapitulation Part II.A</b>   |                    |                    |                         |   |
| Planned activities  | 116 753 252        | 74 834 910         | 64,1                    |   |
| Staff Costs   | 178 836 800        | 107 643 956        | 60,2                    |   |
| Indirect programme costs  | 15 299 575         | 12 762 103         | 83,4                    |   |
| Participation Programme   | 24 830 000         | 12 773 925         | 51,4                    |   |
| Reduction in field indirect costs<br>(969 700)                                |                    |                    |                         |   |
| <b>TOTAL, II.A</b>  | <b>334 749 927</b> | <b>208 014 894</b> | <b>62,1</b>             |   |

## DETAILED STATUS REPORT ON THE REGULAR BUDGET

AS AT 31 MARCH 2001

| APPROPRIATION LINE   | ALLOCATION         | EXPENDITURE        | EXPENDITURE<br>VIS-À-VIS<br>ALLOCATION | N<br>O<br>T<br>E<br>S* |
|--|--------------------|--------------------|--|------------------------|
|  | \$                 | \$                 | %                                      |                        |
| <b>B. Information and Dissemination Services</b>           |                    |                    |  |                        |
| <b>1. Clearing House</b>                                   |                    |                    |  |                        |
| A. Transfer and sharing of information available at UNESCO | 381 500            | 193 781            | 50,8                                   |                        |
| B. Library services to internal and external users         | 341 700            | 225 423            | 66,0                                   |                        |
| C. Archives and micrography services                       | 75 700             | 40 683             | 53,7                                   |                        |
| D. Contribution towards common charges                     | 13 400             | -                  | -                                      |                        |
| <b>Total Activities</b>                                    | <b>812 300</b>     | <b>459 887</b>     | <b>56,6</b>                            |                        |
| Staff Costs  | 3 649 400          | 2 072 112          | 56,8                                   |                        |
| <b>Total, CLH</b>  | <b>4 461 700</b>   | <b>2 531 999</b>   | <b>56,7</b>                            |                        |
| <b>2. UNESCO Publishing Office</b>                         |                    |                    |  |                        |
| A. Operating costs   | 697 500            | 406 268            | 58,2                                   |                        |
| B. Representative works                                    | 186 600            | 102 352            | 54,9                                   |                        |
| C. Audio-visual division archives and micrography services | 501 200            | 303 747            | 60,6                                   |                        |
| D. Contribution towards common charges                     | 23 700             | -                  | -                                      |                        |
| <b>Total Activities</b>                                    | <b>1 409 000</b>   | <b>812 367</b>     | <b>57,7</b>                            |                        |
| Staff Costs  | 6 241 200          | 3 268 983          | 52,4                                   |                        |
| <b>Total, UPO</b>  | <b>7 650 200</b>   | <b>4 081 350</b>   | <b>53,3</b>                            |                        |
| <b>3. Office of Monthly Periodicals</b>                    |                    |                    |  |                        |
| A. UNESCO Courier  | 1 778 900          | 1 343 010          | 75,5                                   |                        |
| B. UNESCO Sources  | 517 500            | 488 259            | 94,3                                   |                        |
| C. Contribution towards common charges                     | 37 400             | -                  | -                                      |                        |
| <b>Total Activities</b>                                    | <b>2 333 800</b>   | <b>1 831 269</b>   | <b>78,5</b>                            |                        |
| Staff Costs  | 2 587 600          | 1 627 032          | 62,9                                   |                        |
| <b>Total, OPM</b>  | <b>4 921 400</b>   | <b>3 458 301</b>   | <b>70,3</b>                            |                        |
| <b>4. Office of Public Information</b>                     |                    |                    |  |                        |
| A. Office of Director                                      | 205 200            | 149 117            | 72,7                                   |                        |
| B. Press division  | 709 800            | 353 345            | 49,8                                   |                        |
| C. Regional information activities                         | 318 400            | 169 017            | 53,1                                   |                        |
| D. Operating costs of regional offices                     | 77 000             | 45 679             | 59,3                                   |                        |
| E. Other expenses  | 465 800            | 209 352            | 44,9                                   |                        |
| F. Contribution towards common charges                     | 29 800             | 14 900             | 50,0                                   |                        |
| G. Contribution towards SITA linkages                      | 14 000             | 9 700              | 69,3                                   |                        |
| <b>Total Activities</b>                                    | <b>1 820 000</b>   | <b>951 110</b>     | <b>52,3</b>                            |                        |
| Staff Costs  | 3 673 000          | 1 844 773          | 50,2                                   |                        |
| <b>Total, OPI</b>  | <b>5 493 000</b>   | <b>2 795 883</b>   | <b>50,9</b>                            |                        |
| <b>Recapitulation Part II.B</b>                            |                    |                    |  |                        |
| Staff costs  | 16 151 200         | 8 812 900          | 54,6                                   |                        |
| Other costs  | 6 375 100          | 4 054 633          | 63,6                                   |                        |
| <b>TOTAL, II.B</b>   | <b>22 526 300</b>  | <b>12 867 533</b>  | <b>57,1</b>                            |                        |
| <b>TOTAL, PART II</b>                                      |                    |                    |  |                        |
| Planned activities   | 123 128 352        | 78 889 543         | 64,1                                   |                        |
| Personnel costs  | 194 988 000        | 116 456 856        | 59,7                                   |                        |
| Indirect programme costs                                   | 15 299 575         | 12 762 103         | 83,4                                   |                        |
| Participation Programme                                    | 24 830 000         | 12 773 925         | 51,4                                   |                        |
| Reduction in field indirect costs                          | (969 700)          |                    |  |                        |
| <b>TOTAL, PART II</b>                                      | <b>357 276 227</b> | <b>220 882 427</b> | <b>61,8</b>                            |                        |

DETAILED STATUS REPORT ON THE REGULAR BUDGET

AS AT 31 MARCH 2001

| APPROPRIATION LINE  | ALLOCATION        | EXPENDITURE       | EXPENDITURE<br>VIS-À-VIS<br>ALLOCATION | N<br>O<br>T<br>E<br>S* |
|---|-------------------|-------------------|--|------------------------|
|   | \$                | \$                | %                                      |                        |
| <b>Part III - Support for Programme Execution</b>                                 |                   |                   |  |                        |
| <b>1. Bureau for External Relations</b>   |                   |                   |  |                        |
| A. Relations with Member States   | 565 900           | 244 999           | 43,3                                   |                        |
| B. Cooperation with National Commissions  | 1 470 500         | 1 107 325         | 75,3                                   |                        |
| C. Cooperation with UNESCO Clubs  | 594 500           | 320 047           | 53,8                                   |                        |
| D. Relations and cooperation with international organizations                     | 249 400           | 102 474           | 41,1                                   |                        |
| E. Relations with established offices away from Headquarters and decentralization | 571 800           | 268 496           | 47,0                                   |                        |
| F. Operations of the Office of the Assistant Director-General                     | 392 300           | 248 517           | 63,3                                   |                        |
| G. Partnerships for the Twenty-first Century                                      | 189 700           | 73 120            | 38,5                                   |                        |
| H. Relations with UNESCO honorary goodwill ambassadors                            | 74 600            | 77 785            | 104,3                                  |                        |
| I. Contribution towards common charges  | 74 000            | 31 600            | 42,7                                   |                        |
| J. Contribution towards SITA linkages   | 22 600            | 15 900            | 70,4                                   |                        |
| <b>Total Activities</b>   | <b>4 205 300</b>  | <b>2 490 263</b>  | <b>59,2</b>                            |                        |
| Staff costs   | 18 515 000        | 12 070 318        | 65,2                                   |                        |
| <b>Total, BRX</b>   | <b>22 720 300</b> | <b>14 560 581</b> | <b>64,1</b>                            |                        |
| <b>2. Bureau for Relations with Extrabudgetary Funding Sources</b>                |                   |                   |  |                        |
| Staff Costs   | 3 160 200         | 1 803 309         | 57,1                                   |                        |
| Other Costs   | 861 600           | 341 408           | 39,6                                   |                        |
| Contribution towards common charges   | 14 300            | 7 100             | 49,7                                   |                        |
| Contribution towards SITA linkages  | 500               | 300               | 60,0                                   |                        |
| <b>Total, BER</b>   | <b>4 036 600</b>  | <b>2 152 117</b>  | <b>53,3</b>                            |                        |
| <b>3. Bureau of Conferences, Languages and Documents</b>                          |                   |                   |  |                        |
| Staff Costs   | 27 221 800        | 14 901 343        | 54,7                                   |                        |
| Other Costs   | 3 709 400         | 2 253 449         | 60,7                                   |                        |
| Contribution towards common charges   | 61 500            | 42 434            | 69,0                                   |                        |
| <b>Total, CLD</b>   | <b>30 992 700</b> | <b>17 197 226</b> | <b>55,5</b>                            |                        |
| <b>TOTAL, PART III</b>  |                   |                   |  |                        |
| Staff Costs   | 48 897 000        | 28 774 970        | 58,8                                   |                        |
| Other Costs   | 8 852 600         | 5 134 954         | 58,0                                   |                        |
| <b>TOTAL, PART III</b>  | <b>57 749 600</b> | <b>33 909 924</b> | <b>58,7</b>                            |                        |
| <b>Part IV - Management and Administrative Services</b>                           |                   |                   |  |                        |
| <b>1. Office of the ADG/MA</b>  |                   |                   |  |                        |
| Staff Costs   | 2 265 500         | 1 528 223         | 67,5                                   |                        |
| Other Costs   | 131 000           | 59 910            | 45,7                                   |                        |
| Unit for Public Relations and Special Events                                      | 108 900           | 70 051            | 64,3                                   |                        |
| Contribution towards common charges   | 3 500             | 223               | 6,4                                    |                        |
| <b>Total, ADG/MA</b>  | <b>2 508 900</b>  | <b>1 658 407</b>  | <b>66,1</b>                            |                        |
| <b>2. Bureau of the Comptroller</b>   |                   |                   |  |                        |
| Staff Costs   | 7 477 800         | 4 267 287         | 57,1                                   |                        |
| Other Costs   | 1 017 300         | 708 472           | 69,6                                   |                        |
| Contribution towards common charges   | 4 700             | 2 277             | 48,4                                   |                        |
| <b>Total, BOC</b>   | <b>8 499 800</b>  | <b>4 978 036</b>  | <b>58,6</b>                            |                        |
| <b>3. Bureau of Human Resources Management</b>                                    |                   |                   |  |                        |
| Staff Costs   | 12 282 200        | 6 891 143         | 56,1                                   |                        |
| Young probationers  | 1 506 700         | 668 296           | 44,4                                   |                        |
| Other Costs   | 918 914           | 655 213           | 71,3                                   |                        |
| Contribution towards common charges   | 14 300            | 7 100             | 71,3                                   |                        |
| <b>Total, HRM</b>   | <b>14 722 114</b> | <b>8 221 752</b>  | <b>55,8</b>                            |                        |

## DETAILED STATUS REPORT ON THE REGULAR BUDGET

AS AT 31 MARCH 2001

| APPROPRIATION LINE   | ALLOCATION         | EXPENDITURE        | EXPENDITURE<br>VIS-À-VIS<br>ALLOCATION | N<br>O<br>T<br>E<br>S* |
|--|--------------------|--------------------|--|------------------------|
|  | \$                 | \$                 | %                                      |                        |
| <b>4. Bureau of Documentation, Informatics Services and Telecommunications</b> |                    |                    |  |                        |
| Staff Costs  | 6 306 152          | 3 977 940          | 63,1                                   |                        |
| Maintenance and Services   | 2 309 600          | 1 602 882          | 69,4                                   |                        |
| Enterprise resources planning  | 5 000 000          | 5 000 000          | 100,0                                  |                        |
| Contribution to common services  | 48 200             | -                  | -                                      |                        |
| SITA cost sharing for 2000-2001  | 400 000            | 246 100            | 61,5                                   |                        |
| New monitoring system  | 682 000            | 257 635            | 37,8                                   |                        |
| <b>Total, Activities</b>   | <b>8 439 800</b>   | <b>7 106 617</b>   | <b>84,2</b>                            |                        |
| <b>Total, DIT</b>  | <b>14 745 952</b>  | <b>11 084 557</b>  | <b>75,2</b>                            |                        |
| <b>5. Bureau for Support and Services</b>                                      |                    |                    |  |                        |
| Staff Costs  | 7 818 400          | 4 964 291          | 63,5                                   |                        |
| A. General Service Division  | 49 600             | 28 865             | 58,2                                   |                        |
| B. Medical Services  | 133 300            | 97 044             | 72,8                                   |                        |
| C. Staff Pension Division  | 185 700            | 87 651             | 47,2                                   |                        |
| D. Medical Benefits Fund for associate participants                            | 4 192 200          | 2 454 534          | 58,6                                   |                        |
| E. Contribution to common services   | 6 300              | 780                | 12,4                                   |                        |
| <b>Total, Activities</b>   | <b>4 567 100</b>   | <b>2 668 874</b>   | <b>58,4</b>                            |                        |
| <b>Total, GES</b>  | <b>12 385 500</b>  | <b>7 633 165</b>   | <b>61,6</b>                            |                        |
| <b>TOTAL, PART IV</b>  |                    |                    |  |                        |
| Staff Costs  | 36 150 052         | 21 628 884         | 59,8                                   |                        |
| Other Costs  | 16 712 214         | 11 947 033         | 71,5                                   |                        |
| <b>TOTAL, PART IV</b>  | <b>52 862 266</b>  | <b>33 575 917</b>  | <b>63,5</b>                            |                        |
| <b>Part V - Common Services; Maintenance and security</b>                      |                    |                    |  |                        |
| Staff Costs  | 15 374 500         | 8 460 875          | 55,0                                   |                        |
| Other costs:   |                    |                    |  |                        |
| A. Furniture and equipment   | 401 000            | 218 194            | 54,4                                   |                        |
| B. Freight and postal expenses   | 720 000            | 617 709            | 85,8                                   |                        |
| C. Temporary assistance and overtime for safety and security                   | 380 000            | 232 180            | 61,1                                   |                        |
| D. Supplies and materials for maintenance of buildings                         | 5 422 500          | 4 011 448          | 74,0                                   |                        |
| E. Charges, taxes and restaurant   | 4 795 000          | 2 844 158          | 59,3                                   |                        |
| F. Maintenance of cars, furniture and materials                                | 293 000            | 89 536             | 30,6                                   |                        |
| G. Networks, informatics systems and telecommunications                        | 1 224 400          | 958 516            | 78,3                                   |                        |
| H. Public relations and cultural events  | 60 000             | 34 372             | 57,3                                   |                        |
| <b>Total, Other Costs</b>  | <b>13 295 900</b>  | <b>9 006 113</b>   | <b>67,7</b>                            |                        |
| <b>TOTAL, PART V</b>   | <b>28 670 400</b>  | <b>17 466 988</b>  | <b>60,9</b>                            |                        |
| <b>Part VI - Renovation of Headquarters Premises</b>                           |                    |                    |  |                        |
| A. Renovation and refurbishing of Headquarters premises                        | 6 403 300          | 6 399 110          | 99,9                                   |                        |
| B. Amortization of IBE   | 275 900            | 137 931            | 50,0                                   |                        |
| C. Less amount to be paid by Permanent Delegations                             | (179 700)          | (102 793)          | 57,2                                   |                        |
| <b>TOTAL, PART VI</b>  | <b>6 499 500</b>   | <b>6 434 248</b>   | <b>99,0</b>                            |                        |
| <b>TOTAL, PARTS I-VI</b>   |                    |                    |  |                        |
| Staff costs  | 315 976 752        | 188 273 792        | 59,6                                   |                        |
| Planned activities   | 183 092 566        | 117 050 482        | 63,9                                   |                        |
| Indirect programme costs   | 15 299 575         | 12 762 103         | 83,4                                   |                        |
| Participation Programme  | 24 830 000         | 12 773 925         | 51,4                                   |                        |
| Reduction in field indirect costs  | (969 700)          | -                  | -                                      |                        |
| <b>TOTAL, PARTS I-VI</b>   | <b>538 229 193</b> | <b>330 860 302</b> | <b>61,5</b>                            |                        |
| <b>Part VII - Anticipated cost increases</b>                                   | 9 544 050          | -                  | -                                      |                        |
| <b>TOTAL, PARTS I - VII</b>  | <b>547 773 243</b> | <b>330 860 302</b> | <b>60,4</b>                            |                        |



I - PRESENTATION DU PROGRAMME ET BUDGET POUR 2000-2001

FIGURE 1

EVOLUTION DU BUDGET ORDINAIRE  
DE L'UNESCO DE 1981 A 2001

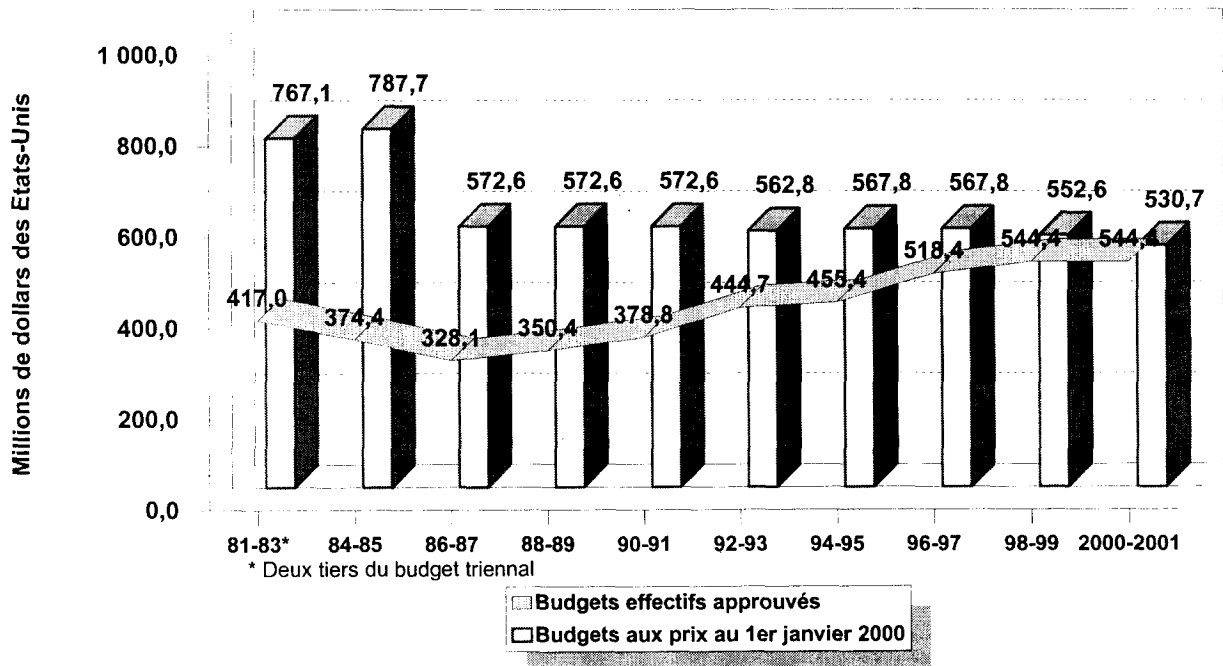
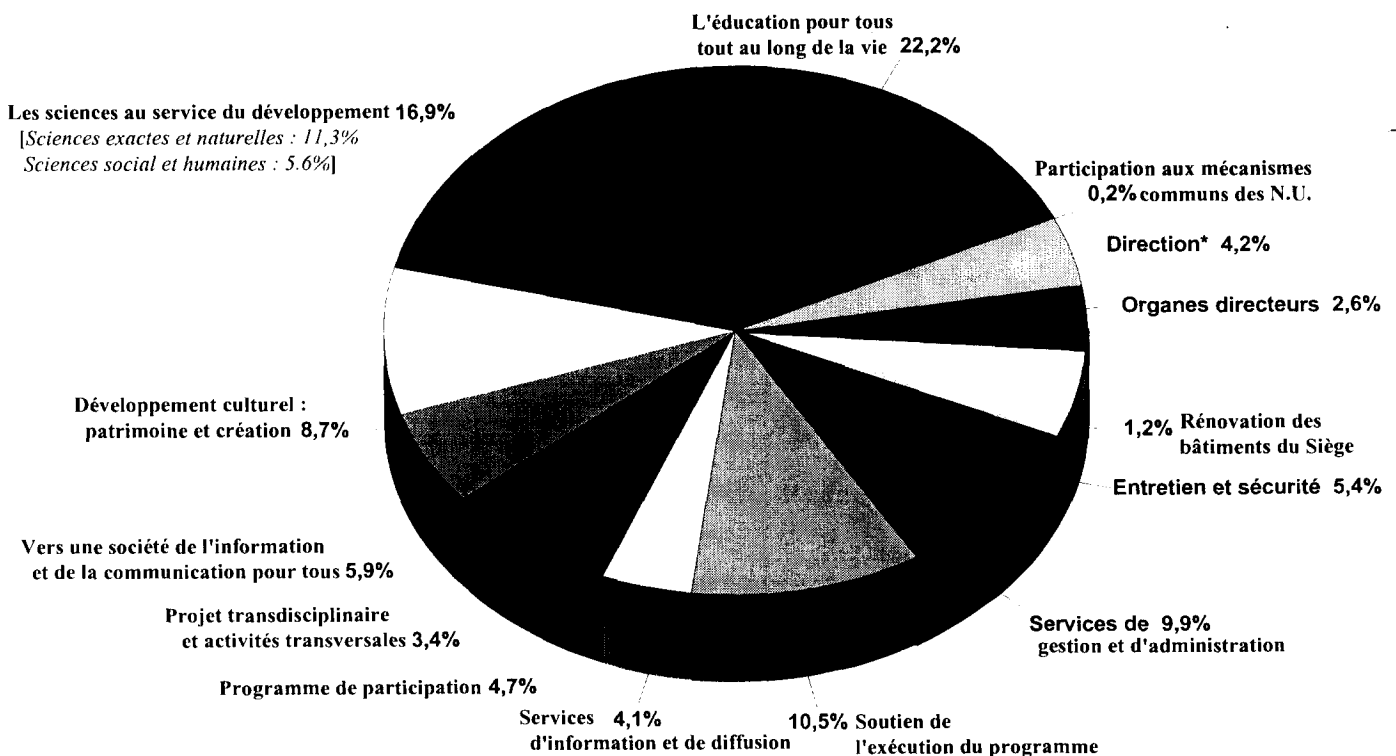


FIGURE 2

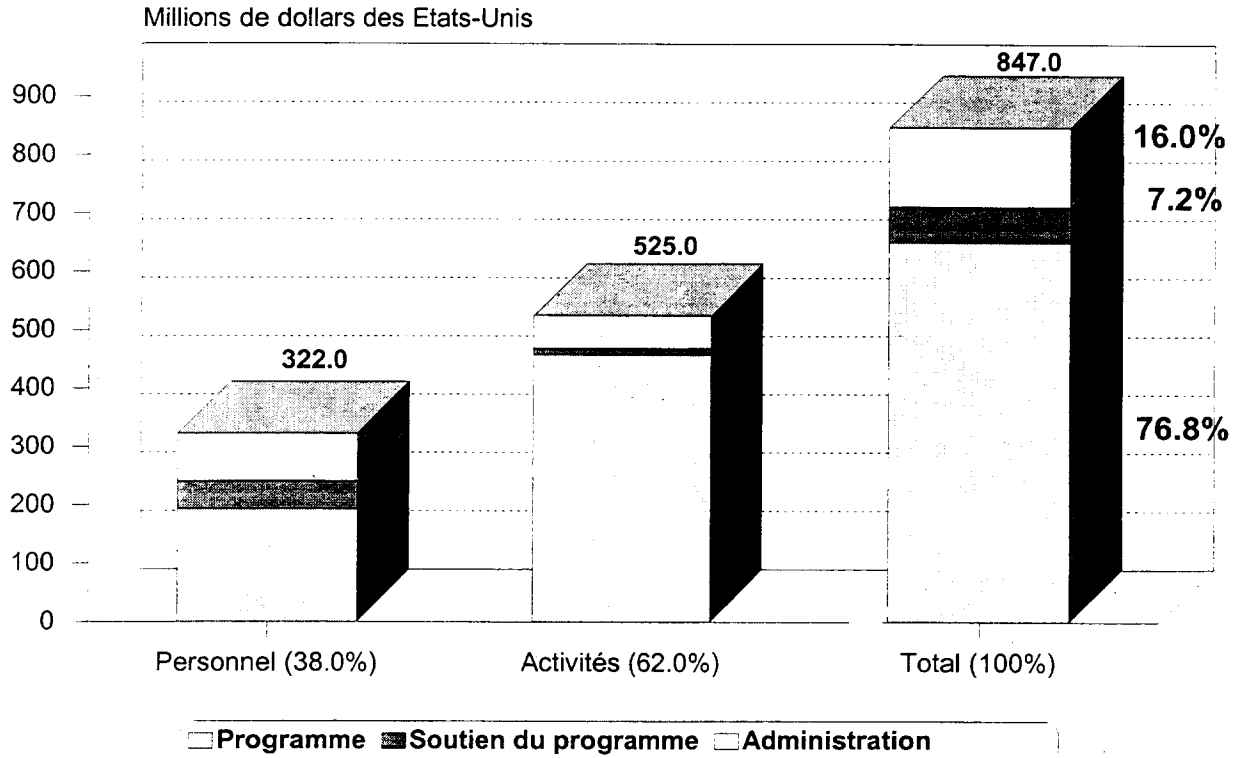
BUDGET ORDINAIRE APPROUVE  
PAR TITRE/SECTEUR



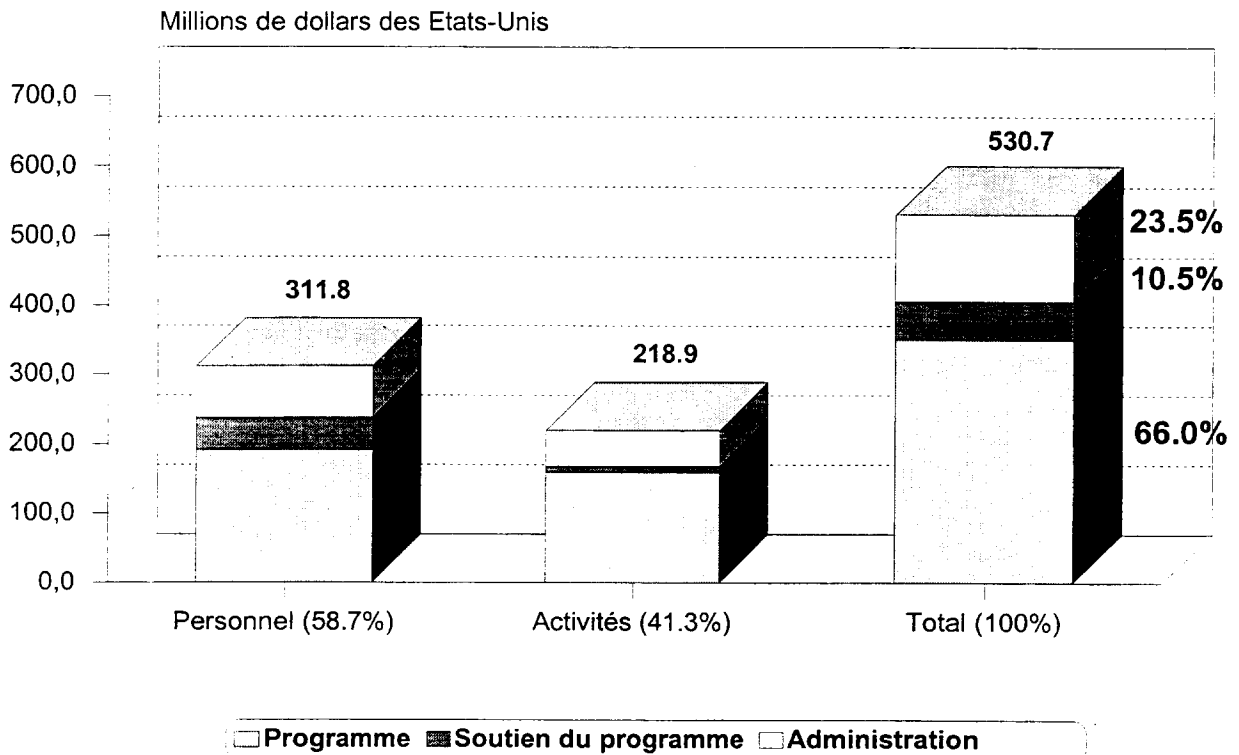
\* c'est-à-dire : la Direction générale et les Services de la Direction générale (Cabinet du Directeur général ; Inspection générale ; Bureau du Médiateur ; Office des normes internationales et des affaires juridiques ; Bureau d'études, de programmation et d'évaluation ; Bureau du budget)

NOTE : POUR DES RAISONS TECHNIQUES, LES SECTIONS I, II, III ET IV ET L'ANNEXE ONT ETE REPRODUITES EN ANGLAIS ET EN FRANCAIS SEULEMENT

**FIGURE 3** VENTILATION DU BUDGET TOTAL  
ENTRE LES DEPENSES DE PERSONNEL ET LES ACTIVITES  
(Programme ordinaire\* et programmes extrabudgétaires)



**FIGURE 4** VENTILATION DU BUDGET ORDINAIRE \*  
ENTRE LES DEPENSES DE PERSONNEL ET LES ACTIVITES



\* Titres I - VI

## II - EXECUTION DU PROGRAMME ORDINAIRE

### TABLEAU 1

#### ETAT DES CONTRIBUTIONS AU 31 MARS 2001

##### A. SITUATION COMPAREE DES ANNEES 2001, 1999 et 1997

|   | Contributions dues<br>(voir notes (a), (b) et (c)) | Total dû en<br>pourcentage des<br>contributions mises<br>en recouvrement<br>pour la première<br>année de l'exercice |
|---|--|---|
|   | \$   | %   |
| <b>Etat au 31 mars 2001</b>   |  |   |
| □ Contributions pour 2001   | 162,069,132  | 59.54   |
| □ Contributions pour des années antérieures   | 41,356,401   | 15.19   |
| □ Annuités pour 2001 et des années antérieures<br>à payer au titre de plans de paiement | 9,032,074  | 3.32  |
| □ Versements annuels différés à des années ultérieures                                  | 19,627,333   | 7.21  |
| <b>Total dû au 31 mars 2001</b>   | <b>232,084,940</b>                                 | <b>85.26</b>  |
| <b>Etat au 31 mars 1999</b>   |  |   |
| □ Contributions pour 1999   | 154,483,691  | 56.98   |
| □ Contributions pour des années antérieures   | 74,417,198   | 27.45   |
| □ Annuités pour 1999 et des années antérieures<br>à payer au titre de plans de paiement | 7,111,856  | 2.62  |
| □ Versements annuels différés à des années ultérieures                                  | 9,012,788  | 3.32  |
| <b>Total dû au 31 mars 1999</b>   | <b>245,025,533</b>                                 | <b>90.37</b>  |
| <b>Etat au 31 mars 1997</b>   |  |   |
| □ Contributions pour 1997   | 178,145,880  | 68.97   |
| □ Contributions pour des années antérieures   | 107,178,025  | 41.49   |
| □ Annuités pour 1997 et des années antérieures<br>à payer au titre de plans de paiement | 4,125,667  | 1.60  |
| □ Versements annuels différés à des années ultérieures                                  | 5,720,161  | 2.21  |
| <b>Total dû au 31 mars 1997</b>   | <b>295,169,733</b>                                 | <b>114.27</b>   |

**Notes :**

- (a) Pour plus de détails sur les montants dus au 31 mars 2001, se reporter à la Section B.
- (b) Les contributions dues en euros pour 2001 et en francs français pour 1999 et 1997 sont converties en dollars au taux de change constant de 0.869 euro ou 5.70 francs français pour un dollar des Etats-Unis.
- (c) Y compris les Membres associés.

**NOTE : POUR DES RAISONS TECHNIQUES, LA SECTION B A ETE REPRODUITE EN ANGLAIS SEULEMENT.**

B. STATUS OF CONTRIBUTIONS AS AT 31 MARCH 2001

| Member States               | Rate for 2001<br>% | Contributions due as at 31.12.99 plus 2000-2001 instalments on payments plans<br>\$ | Contributions assessed for 2000-2001<br>\$ | Payments & misc. credits received between 1 Jan.00 and 31 Jan.01<br>\$ | UNPAID CONTRIBUTIONS          |   |                         |                         |                 | Date of last payment |
|-----------------------------|--------------------|---|--|--|-------------------------------|---|-------------------------|-------------------------|-----------------|----------------------|
|                             |                    |   |  |  | Prior financial periods<br>\$ | Annual instalments for 2001 and prior years<br>\$ | 2000 * assessment<br>\$ | 2001 * assessment<br>\$ | TOTAL DUE<br>\$ |                      |
|                             |                    |   |  |  |                               |   |                         |                         |                 |                      |
| Afghanistan                 | 0.011              | 273,857   | 40,827                                     |  | 100,742                       | 173,115   | 10,887                  | 29,940                  | 314,684         | October 1991         |
| Albania                     | 0.004              | 87  | 21,774                                     | 15,797   |                               |   |                         | 6,064                   | 6,064           | February 2001        |
| Algeria                     | 0.092              |   | 566,142                                    | 322,927  |                               |   |                         | 243,215                 | 243,215         | January 2001         |
| Andorra                     | 0.005              |   | 27,218                                     | 13,663   |                               |   |                         | 13,555                  | 13,555          | January 2001         |
| Angola                      | 0.003              |   | 46,271                                     | 39,082   |                               |   |                         | 7,189                   | 7,189           | May 2000             |
| Antigua and Barbuda         | 0.003              | 385,649   | 16,332                                     |  | 232,539                       | 153,110   | 8,166                   | 8,166                   | 401,981         | October 1987         |
| Argentina                   | 1.523              | 3,877,808   | 8,206,337                                  | 815,471  | 3,062,337                     |   | 4,060,980               | 4,145,357               | 11,268,674      | February 2001        |
| Armenia                     | 0.003              | 1,192,283   | 29,940                                     | 3,000  | 532,528                       | 656,755   | 21,774                  | 8,166                   | 1,219,223       | October 1999         |
| Australia                   | 2.155              |   | 11,325,561                                 | 11,325,561   |                               |   |                         |                         | 0               | January 2001         |
| Austria                     | 1.254              |   | 6,883,524                                  | 4,247,441  |                               |   |                         | 2,636,083               | 2,636,083       | March 2001           |
| Azerbaijan                  | 0.005              | 1,575,838   | 54,437                                     | 129,393  | 292,823                       | 1,153,622   | 40,828                  | 13,609                  | 1,500,882       | December 2000        |
| Bahamas                     | 0.016              |   | 97,986                                     | 58,973   |                               |   |                         | 39,013                  | 39,013          | February 2000        |
| Bahrain                     | 0.024              |   | 127,925                                    | 62,627   |                               |   |                         | 65,298                  | 65,298          | March 2000           |
| Bangladesh                  | 0.013              | 35,318  | 73,490                                     | 79,039   |                               |   |                         | 29,769                  | 29,769          | January 2001         |
| Barbados                    | 0.012              |   | 62,602                                     | 29,940   |                               |   |                         | 32,662                  | 32,662          | August 2000          |
| Belarus                     | 0.025              | 1,949,232   | 277,627                                    | 961,250  | 143,097                       | 844,885   | 209,581                 | 68,046                  | 1,265,609       | October 2000         |
| Belgium                     | 1.497              |   | 8,141,012                                  | 4,087,434  |                               |   |                         | 4,053,578               | 4,053,578       | January 2001         |
| Belize                      | 0.001              |   | 5,444                                      | 2,768  |                               |   |                         | 2,676                   | 2,676           | July 2000            |
| Benin                       | 0.003              |   | 16,332                                     | 6,987  |                               |   | 1,179                   | 8,166                   | 9,345           | May 1997             |
| Bhutan                      | 0.001              |   | 5,444                                      | 1,233  |                               |   | 1,489                   | 2,722                   | 4,211           | September 2000       |
| Bolivia                     | 0.011              | 51,515  | 54,437                                     | 46,007   | 5,508                         |   | 24,497                  | 29,940                  | 59,945          | May 2000             |
| Bosnia and Herzegovina      | 0.005              | 75,480  | 32,661                                     | 500  |                               | 74,980  | 19,052                  | 13,609                  | 107,641         | September 1999       |
| Botswana                    | 0.013              |   | 73,490                                     | 38,581   |                               |   |                         | 34,909                  | 34,909          | February 2000        |
| Brazil                      | 2.939              | 10,736,892  | 13,415,931                                 | 1,774,021  | 8,962,871                     |   | 5,416,454               | 7,999,477               | 22,378,802      | January 2001         |
| Bulgaria                    | 0.017              |   | 87,099                                     | 40,828   |                               |   |                         | 46,271                  | 46,271          | July 2000            |
| Burkina Faso                | 0.003              | 14,422  | 16,332                                     | 310  | 14,112                        |   | 8,166                   | 8,166                   | 30,444          | October 1999         |
| Burundi                     | 0.001              | 67,908  | 5,444                                      | 12,633   | 55,275                        |   | 2,722                   | 2,722                   | 60,719          | August 2000          |
| Cambodia                    | 0.003              |   | 10,888                                     | 4,890  |                               |   |                         | 5,998                   | 5,998           | September 2000       |
| Cameroon                    | 0.012              | 82,589  | 81,655                                     | 83,290   |                               |   | 48,292                  | 32,662                  | 80,954          | February 2001        |
| Canada                      | 3.390              |   | 19,289,654                                 | 19,289,654   |                               |   |                         |                         | 0               | January 2001         |
| Cape Verde                  | 0.001              |   | 10,888                                     | 705  |                               |   | 7,461                   | 2,722                   | 10,183          | October 1999         |
| Central African Republic    | 0.001              | 244,874   | 5,444                                      |  | 85,819                        | 159,055   | 2,722                   | 2,722                   | 250,318         | October 1997         |
| Chad                        | 0.001              | 129,413   | 5,444                                      |  |                               | 129,413   | 2,722                   | 2,722                   | 134,857         | October 1999         |
| Chile                       | 0.261              | 191,737   | 1,211,217                                  | 349,365  |                               |   | 343,190                 | 710,399                 | 1,053,589       | September 2000       |
| China                       | 2.030              |   | 9,188,919                                  | 3,663,591  |                               |   |                         | 5,525,328               | 5,525,328       | October 2000         |
| Colombia                    | 0.245              |   | 1,069,682                                  | 389,789  |                               |   | 13,043                  | 666,850                 | 679,893         | February 2001        |
| Comoros                     | 0.001              | 155,640   | 5,444                                      |  |                               | 155,640   | 2,722                   | 2,722                   | 161,084         | November 1999        |
| Congo                       | 0.001              | 45,837  | 13,609                                     | 750  | 45,087                        |   | 10,887                  | 2,722                   | 58,696          | October 1999         |
| Cook Islands                | 0.001              |   | 5,444                                      |  |                               |   | 2,722                   | 2,722                   | 5,444           | October 1999         |
| Costa Rica                  | 0.026              | 46,368  | 130,648                                    | 33,486   |                               | 12,882  | 59,880                  | 70,768                  | 143,530         | February 2001        |
| Côte d'Ivoire               | 0.012              |   | 65,324                                     | 194  |                               |   | 32,468                  | 32,662                  | 65,130          | March 1999           |
| Croatia                     | 0.051              | 330,783   | 250,409                                    | 1,750  | 329,033                       |   | 111,595                 | 138,814                 | 579,442         | October 1999         |
| Cuba                        | 0.039              |   | 195,972                                    | 89,820   |                               |   |                         | 106,152                 | 106,152         | June 2000            |
| Cyprus                      | 0.049              |   | 258,574                                    | 258,574  |                               |   |                         |                         | 0               | March 2001           |
| Czech Republic              | 0.249              |   | 1,072,403                                  | 394,666  |                               |   |                         | 677,737                 | 677,737         | June 2000            |
| Dem. People's Rep. of Korea | 0.012              | 482,398   | 87,099                                     | 411,235  |                               | 71,163  | 54,437                  | 32,662                  | 158,262         | October 1999         |
| Dem. Republic of the Congo  | 0.005              | 126,518   | 38,106                                     | 1,000  | 125,518                       |   | 24,497                  | 13,609                  | 163,624         | November 1995        |
| Denmark                     | 0.992              |   | 5,247,700                                  | 5,247,700  |                               |   |                         |                         | 0               | February 2001        |
| Djibouti                    | 0.001              | 15,622  | 5,444                                      |  |                               | 15,622  | 2,722                   | 2,722                   | 21,066          | October 1999         |
| Dominica                    | 0.001              |   | 5,444                                      | 5,444  |                               |   |                         |                         | 0               | March 2000           |
| Dominican Republic          | 0.030              | 328,683   | 136,092                                    |  | 110,763                       | 217,920   | 54,437                  | 81,655                  | 464,775         | October 1999         |
| Ecuador                     | 0.033              | 102,600   | 163,309                                    | 265,909  |                               |   |                         |                         | 0               | March 2001           |
| Egypt                       | 0.107              |   | 530,758                                    | 530,758  |                               |   |                         |                         | 0               | March 2001           |
| El Salvador                 | 0.024              | 2,583   | 108,873                                    | 46,132   |                               |   |                         | 65,324                  | 65,324          | July 2000            |
| Equatorial Guinea           | 0.001              | 229,196   | 5,444                                      |  | 81,595                        | 147,601   | 2,722                   | 2,722                   | 234,640         | October 1997         |
| Eritrea                     | 0.001              |   | 5,444                                      | 5,444  |                               |   |                         |                         | 0               | July 1997            |
| Estonia                     | 0.013              | 315,416   | 78,933                                     | 80,235   |                               | 235,181   | 43,549                  | 35,384                  | 314,114         | December 2000        |

## B. STATUS OF CONTRIBUTIONS AS AT 31 MARCH 2001

| Member States              | Rate for 2001<br>% | Contributions due as at 31.12.99 plus 2000-2001 instalments on payments plans<br>\$ | Contributions assessed for 2000-2001<br>\$ | Payments & misc. credits received between 1 Jan.00 and 31 Jan.01<br>\$ | UNPAID CONTRIBUTIONS          |   |                         |                         |                 | Date of last payment |
|----------------------------|--------------------|---|--|--|-------------------------------|---|-------------------------|-------------------------|-----------------|----------------------|
|                            |                    |   |  |  | Prior financial periods<br>\$ | Annual instalments for 2001 and prior years<br>\$ | 2000 * assessment<br>\$ | 2001 * assessment<br>\$ | TOTAL DUE<br>\$ |                      |
| Ethiopia                   | 0.005              |   | 35,384                                     | 35,384   |                               |   |                         |                         | 0               | March 2001           |
| Fiji                       | 0.005              |   | 27,218                                     | 27,218   |                               |   |                         |                         | 0               | March 2001           |
| Finland                    | 0.692              |   | 3,884,061                                  | 3,884,061  |                               |   |                         |                         | 0               | January 2001         |
| France                     | 8.568              |   | 47,422,553                                 | 37,155,852   |                               |   |                         | 10,266,901              | 10,266,901      | March 2001           |
| Gabon                      | 0.018              | 68,694  | 103,430                                    | 500  | 68,194                        |   | 54,437                  | 48,993                  | 171,624         | August 1999          |
| Gambia                     | 0.001              | 210,082   | 5,444                                      | 14,775   | 5,422                         | 189,885   | 2,722                   | 2,722                   | 200,751         | February 2001        |
| Georgia                    | 0.007              | 1,013,662   | 43,550                                     | 4,500  |                               | 1,009,162   | 24,497                  | 19,053                  | 1,052,712       | May 1999             |
| Germany                    | 12.945             |   | 71,532,578                                 | 54,042,366   |                               |   |                         | 17,490,212              | 17,490,212      | January 2001         |
| Ghana                      | 0.007              |   | 43,550                                     | 11,873   |                               |   | 12,624                  | 19,053                  | 31,677          | December 2000        |
| Greece                     | 0.714              |   | 3,236,263                                  | 1,271,844  |                               |   | 21,028                  | 1,943,391               | 1,964,419       | November 2000        |
| Grenada                    | 0.001              | 54,174  | 5,444                                      | 56,896   |                               |   |                         | 2,722                   | 2,722           | March 2000           |
| Guatemala                  | 0.036              | 95,324  | 163,310                                    |  | 95,324                        |   | 65,324                  | 97,986                  | 258,634         | May 1999             |
| Guinea                     | 0.004              | 92,583  | 21,774                                     |  | 21,690                        | 70,893  | 10,887                  | 10,887                  | 114,357         | November 1999        |
| Guinea-Bissau              | 0.001              | 116,760   | 5,444                                      |  |                               | 116,760   | 2,722                   | 2,722                   | 122,204         | February 1996        |
| Guyana                     | 0.001              | 5,422   | 5,444                                      |  | 5,422                         |   | 2,722                   | 2,722                   | 10,866          | August 1999          |
| Haiti                      | 0.003              | 13,274  | 16,331                                     | 4,763  | 8,510                         |   | 8,166                   | 8,166                   | 24,842          | February 2000        |
| Honduras                   | 0.007              |   | 29,940                                     | 20,129   |                               |   |                         | 9,811                   | 9,811           | May 2000             |
| Hungary                    | 0.159              |   | 873,709                                    | 444,169  |                               |   |                         | 429,540                 | 429,540         | April 2000           |
| Iceland                    | 0.043              |   | 234,077                                    | 234,077  |                               |   |                         |                         | 0               | January 2001         |
| India                      | 0.452              |   | 2,332,614                                  | 1,090,178  |                               |   | 12,166                  | 1,230,270               | 1,242,436       | January 2001         |
| Indonesia                  | 0.265              | 301,459   | 1,412,633                                  | 708,882  |                               |   | 283,923                 | 721,287                 | 1,005,210       | January 2001         |
| Iran, Islamic Republic of  | 0.333              | 1,407,765   | 1,499,730                                  | 1,297,379  |                               | 703,745   |                         | 906,371                 | 1,610,116       | July 2000            |
| Iraq                       | 0.167              | 4,048,137   | 571,585                                    | 4,250  | 4,043,887                     |   | 117,038                 | 454,547                 | 4,615,472       | March 1993           |
| Ireland                    | 0.390              |   | 1,886,232                                  | 824,716  |                               |   |                         | 1,061,516               | 1,061,516       | February 2000        |
| Israel                     | 0.549              |   | 2,784,438                                  | 1,290,150  |                               |   |                         | 1,494,288               | 1,494,288       | May 2000             |
| Italy                      | 6.711              | 19,716,838  | 38,290,792                                 | 39,931,720   |                               |   |                         | 18,075,910              | 18,075,910      | September 2000       |
| Jamaica                    | 0.005              |   | 35,384                                     | 23,124   |                               |   |                         | 12,260                  | 12,260          | March 2000           |
| Japan                      | 22.000             |   | 127,926,305                                | 82,167,880   |                               |   |                         | 45,758,425              | 45,758,425      | March 2001           |
| Jordan                     | 0.011              |   | 51,715                                     | 19,662   |                               |   | 2,113                   | 29,940                  | 32,053          | July 2000            |
| Kazakhstan                 | 0.038              | 400,342   | 280,348                                    | 667,891  |                               |   |                         | 12,799                  | 12,799          | March 2001           |
| Kenya                      | 0.011              |   | 54,437                                     | 24,497   |                               |   |                         | 29,940                  | 29,940          | September 2000       |
| Kiribati                   | 0.001              |   | 5,444                                      | 3,263  |                               |   |                         | 2,181                   | 2,181           | March 2000           |
| Kuwait                     | 0.195              |   | 1,001,636                                  | 470,878  |                               |   |                         | 530,758                 | 530,758         | May 2000             |
| Kyrgyzstan                 | 0.001              | 296,470   | 24,497                                     | 23,748   |                               | 272,722   | 21,775                  | 2,722                   | 297,219         | August 2000          |
| Lao People's Democratic Re | 0.001              |   | 5,444                                      | 2,730  |                               |   |                         | 2,714                   | 2,714           | June 2000            |
| Latvia                     | 0.013              | 580,877   | 97,985                                     | 658,862  |                               |   |                         |                         | 0               | March 2001           |
| Lebanon                    | 0.016              |   | 103,429                                    | 28,244   |                               |   | 31,636                  | 43,549                  | 75,185          | January 2001         |
| Lesotho                    | 0.001              |   | 10,888                                     | 10,888   |                               |   |                         |                         | 0               | April 1997           |
| Liberia                    | 0.001              | 101,771   | 10,888                                     | 61,459   |                               | 48,478  |                         | 2,722                   | 51,200          | March 2000           |
| Libyan Arab Jamahiriya     | 0.088              | 680,207   | 696,789                                    | 443,696  | 236,511                       |   | 457,268                 | 239,521                 | 933,300         | June 2000            |
| Lithuania                  | 0.022              | 238,596   | 114,317                                    | 165,809  | 72,787                        |   | 54,437                  | 59,880                  | 187,104         | October 2000         |
| Luxembourg                 | 0.105              |   | 536,202                                    | 249,389  |                               |   | 1,020                   | 285,793                 | 286,813         | March 2000           |
| Madagascar                 | 0.004              | 20,396  | 21,774                                     | 29,244   |                               |   | 2,039                   | 10,887                  | 12,926          | November 2000        |
| Malawi                     | 0.003              | 16,268  | 16,332                                     | 25,085   |                               |   |                         | 7,515                   | 7,515           | May 2000             |
| Malaysia                   | 0.312              | 526,704   | 1,524,228                                  | 1,193,833  |                               |   | 7,886                   | 849,213                 | 857,099         | November 2000        |
| Maldives                   | 0.001              |   | 5,444                                      | 5,444  |                               |   |                         |                         | 0               | February 1997        |
| Mali                       | 0.003              | 30,828  | 16,332                                     |  | 19,110                        | 11,718  | 8,166                   | 8,166                   | 47,160          | November 1999        |
| Malta                      | 0.020              |   | 106,152                                    | 51,715   |                               |   |                         | 54,437                  | 54,437          | April 2000           |
| Marshall Islands           | 0.001              | 3,212   | 5,444                                      |  | 3,212                         |   | 2,722                   | 2,722                   | 8,656           | October 1999         |
| Mauritania                 | 0.001              | 5,422   | 5,444                                      |  | 5,422                         |   | 2,722                   | 2,722                   | 10,866          | October 1999         |
| Mauritius                  | 0.014              |   | 70,768                                     | 70,768   |                               |   |                         |                         | 0               | March 2001           |
| Mexico                     | 1.440              | 924,637   | 7,583,035                                  | 4,693,417  |                               |   |                         | 3,814,255               | 3,814,255       | March 2001           |
| Micronesia                 | 0.001              | 550   | 5,444                                      | 1,801  |                               |   | 1,471                   | 2,722                   | 4,193           | December 2000        |
| Monaco                     | 0.005              |   | 27,218                                     | 27,218   |                               |   |                         |                         | 0               | February 2001        |
| Mongolia                   | 0.001              | 11,645  | 10,888                                     | 5,014  | 6,631                         |   | 8,166                   | 2,722                   | 17,519          | January 2000         |
| Morocco                    | 0.059              |   | 313,011                                    | 152,423  |                               |   |                         | 160,588                 | 160,588         | November 2000        |
| Mozambique                 | 0.001              |   | 5,444                                      | 1,002  |                               |   | 1,720                   | 2,722                   | 4,442           | June 1999            |

B. STATUS OF CONTRIBUTIONS AS AT 31 MARCH 2001

| Member States                 | Rate for 2001 | Contributions due as at 31.12.99 plus 2000-2001 instalments on payments plans |           | Contributions assessed for 2000-2001 | Payments & misc. credits received between 1 Jan.00 and 31 Jan.01 | UNPAID CONTRIBUTIONS    |   |                   |                   | Date of last payment |                |
|-------------------------------|---------------|---|-----------|--------------------------------------|--|-------------------------|---|-------------------|-------------------|----------------------|----------------|
|                               |               | %   | \$        |                                      |  | Prior financial periods | Annual instalments for 2001 and prior years | 2000 * assessment | 2001 * assessment |                      | TOTAL DUE      |
|                               |               |   |           |                                      |  |                         |   |                   |                   |                      |                |
| Myanmar                       | 0.013         |   | 23,155    | 65,323                               |  | 23,155                  |   | 29,939            | 35,384            | 88,478               | October 1999   |
| Namibia                       | 0.009         |   |           | 48,993                               | 24,574   |                         |   |                   | 24,419            | 24,419               | March 2000     |
| Nauru                         | 0.001         |   | 5,422     | 5,444                                |  | 5,422                   |   | 2,722             | 2,722             | 10,866               | October 1999   |
| Nepal                         | 0.005         |   |           | 27,218                               | 13,609   |                         |   |                   | 13,609            | 13,609               | June 2000      |
| Netherlands                   | 2.303         |   |           | 12,278,203                           | 12,278,203   |                         |   |                   |                   | 0                    | February 2001  |
| New Zealand                   | 0.319         |   |           | 1,682,095                            | 813,829  |                         |   |                   | 868,266           | 868,266              | July 2000      |
| Nicaragua                     | 0.001         |   |           | 5,444                                | 4,010  |                         |   |                   | 1,434             | 1,434                | October 1999   |
| Niger                         | 0.001         |   | 84,668    | 10,888                               | 500  |                         | 84,168                                      | 8,166             | 2,722             | 95,056               | October 1997   |
| Nigeria                       | 0.082         |   |           | 340,228                              | 114,484  |                         |   | 2,554             | 223,190           | 225,744              | February 2001  |
| Niue                          | 0.001         |   | 3,131     | 5,444                                | 5,853  |                         |   |                   | 2,722             | 2,722                | August 2000    |
| Norway                        | 0.856         |   |           | 4,575,407                            | 4,575,407  |                         |   |                   |                   | 0                    | February 2001  |
| Oman                          | 0.082         |   |           | 410,996                              | 187,806  |                         |   |                   | 223,190           | 223,190              | July 2000      |
| Pakistan                      | 0.080         |   |           | 435,494                              | 177,432  |                         |   | 40,315            | 217,747           | 258,062              | December 2000  |
| Palau                         | 0.001         |   | 766       | 5,444                                | 4,269  |                         |   |                   | 1,941             | 1,941                | September 2000 |
| Panama                        | 0.024         |   | 93,153    | 114,317                              | 40,750   | 52,403                  |   | 48,993            | 65,324            | 166,720              | January 2001   |
| Papua New Guinea              | 0.008         |   | 12,611    | 46,272                               | 58,883   |                         |   |                   |                   | 0                    | March 2001     |
| Paraguay                      | 0.021         |   | 236,987   | 108,873                              | 25,871   | 97,046                  | 114,070                                     | 51,715            | 57,158            | 319,989              | March 2001     |
| Peru                          | 0.157         |   | 1,063,664 | 792,054                              | 173,131  | 648,010                 | 242,523                                     | 364,726           | 427,328           | 1,682,587            | December 2000  |
| Philippines                   | 0.133         |   |           | 661,406                              | 211,538  |                         |   | 87,864            | 362,004           | 449,868              | July 2000      |
| Poland                        | 0.465         |   | 712,406   | 1,986,941                            | 1,433,693  |                         |   |                   | 1,265,654         | 1,265,654            | June 2000      |
| Portugal                      | 0.612         |   |           | 3,252,595                            | 1,586,831  |                         |   |                   | 1,665,764         | 1,665,764            | October 2000   |
| Qatar                         | 0.045         |   | 121,380   | 244,966                              | 227,849  |                         |   | 16,014            | 122,483           | 138,497              | February 2001  |
| Republic of Korea             | 2.277         |   |           | 9,902,040                            | 3,704,419  |                         |   |                   | 6,197,621         | 6,197,621            | March 2000     |
| Republic of Moldova           | 0.003         |   | 713,049   | 46,271                               | 5,249  |                         | 707,799                                     | 38,106            | 8,166             | 754,071              | November 1997  |
| Romania                       | 0.078         |   |           | 419,163                              | 206,860  |                         |   |                   | 212,303           | 212,303              | November 2000  |
| Russian Federation            | 1.581         |   | 9,844,964 | 8,268,937                            | 17,933,523   |                         |   |                   | 180,378           | 180,378              | February 2001  |
| Rwanda                        | 0.001         |   | 23,619    | 5,444                                | 19,205   | 4,414                   |   | 2,722             | 2,722             | 9,858                | December 2000  |
| Saint Kitts and Nevis         | 0.001         |   |           | 5,444                                | 5,444  |                         |   |                   |                   | 0                    | March 1997     |
| Saint Lucia                   | 0.003         |   |           | 10,888                               | 2,722  |                         |   |                   | 8,166             | 8,166                | October 1997   |
| St Vincent and the Grenadines | 0.001         |   | 5,422     | 5,444                                | 1,323  | 4,099                   |   | 2,722             | 2,722             | 9,543                | October 1999   |
| Samoa                         | 0.001         |   |           | 5,444                                | 249  |                         |   | 2,473             | 2,722             | 5,195                | November 1999  |
| San Marino                    | 0.003         |   |           | 16,332                               | 16,332   |                         |   |                   |                   | 0                    | March 2001     |
| Sao Tome and Principe         | 0.001         |   | 157,136   | 5,444                                |  | 5,422                   | 151,714                                     | 2,722             | 2,722             | 162,580              | October 1997   |
| Saudi Arabia                  | 0.734         |   |           | 4,066,424                            | 2,081,850  |                         |   |                   | 1,984,574         | 1,984,574            | June 2000      |
| Senegal                       | 0.007         |   | 668       | 40,828                               | 21,293   |                         |   | 1,150             | 19,053            | 20,203               | October 2000   |
| Seychelles                    | 0.003         |   | 25,481    | 16,331                               |  | 16,268                  | 9,213                                       | 8,166             | 8,166             | 41,812               | September 1999 |
| Sierra Leone                  | 0.001         |   | 96,937    | 5,444                                |  | 96,937                  |   | 2,722             | 2,722             | 102,381              | June 1993      |
| Slovakia                      | 0.056         |   |           | 280,348                              | 280,348  |                         |   |                   |                   | 0                    | February 2001  |
| Slovenia                      | 0.107         |   | 225,311   | 517,148                              | 36,150   | 189,161                 |   | 225,912           | 291,236           | 706,309              | January 2001   |
| Solomon Islands               | 0.001         |   |           | 5,444                                |  |                         |   | 2,722             | 2,722             | 5,444                | December 1999  |
| Somalia                       | 0.001         |   | 324,986   | 5,444                                |  | 324,986                 |   | 2,722             | 2,722             | 330,430              | December 1989  |
| South Africa                  | 0.540         |   |           | 2,817,100                            | 2,816,018  |                         |   |                   | 1,082             | 1,082                | January 2001   |
| Spain                         | 3.338         |   |           | 18,628,247                           | 9,637,853  |                         |   |                   | 8,990,394         | 8,990,394            | April 2000     |
| Sri Lanka                     | 0.021         |   |           | 100,707                              |  |                         |   | 43,549            | 57,158            | 100,707              | June 1999      |
| Sudan                         | 0.008         |   | 125,214   | 46,272                               | 250  | 57,375                  | 67,589                                      | 24,497            | 21,775            | 171,236              | November 1999  |
| Suriname                      | 0.003         |   | 27,114    | 21,774                               | 500  | 26,614                  |   | 13,609            | 8,166             | 48,388               | October 1999   |
| Swaziland                     | 0.003         |   | 121       | 16,332                               | 11,672   |                         |   |                   | 4,781             | 4,781                | March 2001     |
| Sweden                        | 1.361         |   |           | 7,678,300                            | 7,678,300  |                         |   |                   |                   | 0                    | February 2001  |
| Switzerland                   | 1.678         |   |           | 9,041,940                            | 9,041,940  |                         |   |                   |                   | 0                    | March 2001     |
| Syrian Arab Republic          | 0.107         |   |           | 528,036                              | 236,800  |                         |   |                   | 291,236           | 291,236              | May 2000       |
| Tajikistan                    | 0.001         |   | 492,716   | 16,331                               | 36,700   | 456,016                 |   | 13,609            | 2,722             | 472,347              | March 2001     |
| Thailand                      | 0.362         |   | 158,905   | 1,611,327                            | 784,927  |                         |   |                   | 985,305           | 985,305              | September 2000 |
| The form. Yug. Rep. of Maced  | 0.008         |   |           | 35,384                               | 5,821  |                         |   | 7,788             | 21,775            | 29,563               | February 2000  |
| Togo                          | 0.001         |   |           | 5,444                                | 5,444  |                         |   |                   |                   | 0                    | October 1999   |
| Tonga                         | 0.001         |   |           | 5,444                                | 2,730  |                         |   |                   | 2,714             | 2,714                | November 2000  |
| Trinidad and Tobago           | 0.021         |   |           | 117,038                              | 117,038  |                         |   |                   |                   | 0                    | February 2001  |

B. STATUS OF CONTRIBUTIONS AS AT 31 MARCH 2001

| Member States                 | Rate for 2001<br>% | Contributions due as at 31.12.99 plus |  |                               | Payments & misc. credits received between 1 Jan.00 and 31 Jan.01<br>\$ | UNPAID CONTRIBUTIONS                              |                         |                         |                    | Date of last payment |
|-------------------------------|--------------------|---------------------------------------|--|-------------------------------|--|---|-------------------------|-------------------------|--------------------|----------------------|
|                               |                    | instalments on payments plans<br>\$   | Contributions assessed for 2000-2001<br>\$ | Prior financial periods<br>\$ |  | Annual instalments for 2001 and prior years<br>\$ | 2000 * assessment<br>\$ | 2001 * assessment<br>\$ | TOTAL DUE<br>\$    |                      |
|                               |                    |                                       |  |                               |  |   |                         |                         |                    |                      |
| Tunisia                       | 0.041              | 159,510                               | 215,025                                    | 67,640                        | 91,870   |   | 103,430                 | 111,595                 | 306,895            | December 2000        |
| Turkey                        | 0.584              | 226,024                               | 3,209,045                                  | 1,848,758                     |  |   |                         | 1,586,311               | 1,586,311          | September 2000       |
| Turkmenistan                  | 0.004              | 461,095                               | 32,662                                     | 750                           |  | 459,345   | 21,775                  | 10,887                  | 493,007            | September 1996       |
| Tuvalu                        | 0.001              |                                       | 5,444                                      | 5,444                         |  |   |                         |                         | 0                  | October 1999         |
| Uganda                        | 0.007              |                                       | 32,662                                     | 14,737                        |  |   |                         | 17,925                  | 17,925             | December 2000        |
| Ukraine                       | 0.070              | 3,432,400                             | 890,040                                    | 3,560,566                     |  | 571,346   |                         | 190,528                 | 761,874            | December 2000        |
| United Arab Emirates          | 0.269              |                                       | 1,388,137                                  | 1,388,137                     |  |   |                         |                         | 0                  | March 2001           |
| United Kingdom                | 7.336              |                                       | 38,718,120                                 | 38,718,120                    |  |   |                         |                         | 0                  | February 2001        |
| United Republic of Tanzania   | 0.005              |                                       | 24,496                                     | 23,609                        |  |   | 0                       | 887                     | 887                | February 2001        |
| Uruguay                       | 0.099              | 90,535                                | 446,380                                    | 79,371                        | 11,164   |   | 176,918                 | 269,462                 | 457,544            | May 2000             |
| Uzbekistan                    | 0.014              | 125,155                               | 130,648                                    | 128,352                       |  |   | 89,345                  | 38,106                  | 127,451            | March 2001           |
| Vanuatu                       | 0.001              | 78,422                                | 5,444                                      |                               | 78,422   |   | 2,722                   | 2,722                   | 83,866             | November 1997        |
| Venezuela                     | 0.277              | 1,477,679                             | 1,344,587                                  | 1,553,840                     |  |   | 514,477                 | 753,949                 | 1,268,426          | May 2000             |
| Viet Nam                      | 0.020              |                                       | 78,934                                     |                               |  |   | 24,497                  | 54,437                  | 78,934             | March 1999           |
| Yemen                         | 0.009              | 70,494                                | 62,602                                     | 15,789                        | 54,705   |   | 38,106                  | 24,496                  | 117,307            | May 2000             |
| Yugoslavia                    | 0.026              | 6,355,405                             | 166,032                                    | 5,000                         | 6,350,405  |   | 95,264                  | 70,768                  | 6,516,437          | October 1991         |
| Zambia                        | 0.003              |                                       | 16,332                                     | 1,007                         |  |   | 7,159                   | 8,166                   | 15,325             | November 1999        |
| Zimbabwe                      | 0.011              | 578                                   | 62,602                                     | 33,534                        |  |   |                         | 29,646                  | 29,646             | October 2000         |
|                               | 100.000            | 81,084,928                            | 544,367,252                                | 412,998,449                   | 27,365,663   | 9,032,074   | 13,989,132              | 162,065,864             | 212,452,733        |                      |
| <b>Associate Members</b>      |                    |                                       |  |                               |  |   |                         |                         |                    |                      |
| Aruba                         | .0006              | 17,897                                | 3,268                                      | 21,165                        |  |   |                         | 0                       | 0                  | February 2000        |
| British Virgin Islands        | .0006              |                                       | 3,268                                      | 28                            |  |   | 1,606                   | 1,634                   | 3,240              | October 1999         |
| Cayman Islands                | .0006              | 281                                   | 3,268                                      | 1,915                         |  |   |                         | 1,634                   | 1,634              | September 2000       |
| Macao                         | .0006              |                                       | 3,268                                      | 3,268                         |  |   |                         |                         | 0                  | March 2001           |
| Netherlands Antilles          | .0006              | 2,586                                 | 3,268                                      | 5,854                         |  |   |                         |                         | 0                  | February 2001        |
|                               |                    | 20,764                                | 16,340                                     | 32,230                        | 0  | 0   | 1,606                   | 3,268                   | 4,874              |                      |
| <b>TOTAL ALL CONTRIBUTORS</b> |                    | <b>81,105,692</b>                     | <b>544,383,592</b>                         | <b>413,030,679</b>            | <b>27,365,663</b>  | <b>9,032,074</b>                                  | <b>13,990,738</b>       | <b>162,069,132</b>      | <b>212,457,607</b> |                      |

Add:

Instalments on payments plans  
deferred to future years

19,627,333

**TOTAL DUE**

**232,084,940**

\*Contributions due in Euros are translated at the constant rate of exchange of US\$ 1= EUR. 0.869

**C. SITUATION DE TRESORERIE DE L'ORGANISATION A LA FIN DE CHAQUE MOIS  
DE LA PERIODE JANVIER 2000 A MARS 2001**

(en milliers de dollars des Etats-Unis)

| Année/Mois  | Surplus/<br>déficit de<br>trésorerie<br>du budget<br>ordinaire | Solde<br>disponible au<br>Fonds de<br>roulement | Déficit financé par                          |                      |                      |               |
|-------------|--|---|--|----------------------|----------------------|---------------|
|             |  |   | Total du<br>surplus/déficit<br>de trésorerie | Emprunts<br>internes | Emprunts<br>externes | TOTAL         |
| <b>2000</b> |  |   |  |                      |                      |               |
| Janvier     | (53,262)   | 24,773  | (28,489)                                     | 28,489               | -                    | <b>0</b>      |
| Février     | (24,040)   | 24,873  | 833  | -                    | -                    | <b>833</b>    |
| Mars        | (10,070)   | 24,916  | 14,846                                       | -                    | -                    | <b>14,846</b> |
| Avril       | (4,452)  | 24,935  | 20,483                                       | -                    | -                    | <b>20,483</b> |
| Mai         | 27,808   | 24,931  | 52,739                                       | -                    | -                    | <b>52,739</b> |
| Juin        | 35,407   | 24,939  | 60,346                                       | -                    | -                    | <b>60,346</b> |
| Juillet     | 20,800   | 24,971  | 45,771                                       | -                    | -                    | <b>45,771</b> |
| Août        | 2,809  | 24,971  | 27,780                                       | -                    | -                    | <b>27,780</b> |
| Septembre   | 14,901   | 24,973  | 39,874                                       | -                    | -                    | <b>39,874</b> |
| Octobre     | 1,511  | 24,990  | 26,501                                       | -                    | -                    | <b>26,501</b> |
| Novembre    | (15,039)   | 24,993  | 9,954  | -                    | -                    | <b>9,954</b>  |
| Décembre    | (22,061)   | 24,994  | 2,933  | -                    | -                    | <b>2,933</b>  |
| <b>2001</b> |  |   |  |                      |                      |               |
| Janvier     | (18,826)   | 24,124  | 5,298  | -                    | -                    | <b>5,298</b>  |
| Février     | (20,522)   | 24,209  | 3,687  | -                    | -                    | <b>3,687</b>  |
| Mars        | 27,432   | 24,240  | 51,672                                       | -                    | -                    | <b>51,672</b> |



## EXECUTION DU PROGRAMME ORDINAIRE PAR ARTICLE BUDGETAIRE

(Titres I à VI du budget)

| Article budgétaire   | Crédits ouverts*   |                    | Exécution au 31 mars 2001 |   |
|--|--------------------|--------------------|---------------------------|---|
|  | \$                 | \$                 | \$                        | % |
| <b>TITRE I - POLITIQUE GENERALE ET DIRECTION</b>                                       |                    |                    |                           |   |
| <b>I.A - Organes directeurs</b>  |                    |                    |                           |   |
| 1. Conférence générale   | 6,205,300          | 1,265,645          | 20.4                      |   |
| 2. Conseil exécutif  | 7,629,400          | 3,972,692          | 52.1                      |   |
|  | <b>13,834,700</b>  | <b>5,238,337</b>   | <b>37.9</b>               |   |
| <b>I.B - Direction</b>   |                    |                    |                           |   |
| 3. Direction générale  | 1,807,500          | 871,134            | 48.2                      |   |
| 4. Services de la Direction générale   | 18,406,100         | 11,876,161         | 64.5                      |   |
|  | <b>20,213,600</b>  | <b>12,747,295</b>  | <b>63.1</b>               |   |
| <b>I.C - Participation aux mécanismes communs du système des Nations Unies</b>         |                    |                    |                           |   |
|  | 1,122,900          | 605,166            | 53.9                      |   |
| <b>Total, Titre I</b>  | <b>35,171,200</b>  | <b>18,590,798</b>  | <b>52.9</b>               |   |
| <b>TITRE II - EXECUTION DU PROGRAMME</b>   |                    |                    |                           |   |
| <b>II. A - GRANDS PROGRAMMES, PROJET TRANSDISCIPLINAIRE ET ACTIVITES TRANSVERSALES</b> |                    |                    |                           |   |
| I. L'éducation pour tous tout au long de la vie  | 118,718,785        | 76,929,322         | 64.8                      |   |
| II. Les sciences au service du développement :   |                    |                    |                           |   |
| . Sciences exactes et naturelles   | 61,281,695         | 36,979,659         | 60.3                      |   |
| . Sciences sociales et humaines  | 30,769,693         | 17,959,624         | 58.4                      |   |
| III. Développement culturel : patrimoine et création                                   | 50,269,612         | 30,791,168         | 61.3                      |   |
| IV. Vers une société de la communication et de l'information pour tous                 | 32,315,318         | 19,834,646         | 61.4                      |   |
| Projet transdisciplinaire : Vers une culture de la paix**                              | -                  | -                  | -                         |   |
| Activités transversales  | 16,564,824         | 12,746,550         | 76.9                      |   |
| Programme de participation   | 24,830,000         | 12,773,925         | 51.4                      |   |
| <b>Total partiel, Titre II.A</b>   | <b>334,749,927</b> | <b>208,014,894</b> | <b>62.1</b>               |   |
| <b>II. B - SERVICES D'INFORMATION ET DE DIFFUSION</b>                                  |                    |                    |                           |   |
| 1. Centre d'échange d'information  | 4,461,700          | 2,531,999          | 56.7                      |   |
| 2. Office des Editions de l'UNESCO   | 7,650,200          | 4,081,350          | 53.3                      |   |
| 3. Office des périodiques mensuels   | 4,921,400          | 3,458,301          | 70.3                      |   |
| 4. Office de l'information du public   | 5,493,000          | 2,795,883          | 50.9                      |   |
| <b>Total partiel, Titre II.B</b>   | <b>22,526,300</b>  | <b>12,867,533</b>  | <b>57.1</b>               |   |
| <b>Total, Titre II</b>   | <b>357,276,227</b> | <b>220,882,427</b> | <b>61.8</b>               |   |
| <b>TITRE III - SOUTIEN DE L'EXECUTION DU PROGRAMME</b>                                 |                    |                    |                           |   |
| 1. Bureau des relations extérieures  | 22,720,300         | 14,560,581         | 64.1                      |   |
| 2. Bureau des relations avec les sources de financement extrabudgétaire                | 4,036,600          | 2,152,117          | 53.3                      |   |
| 3. Bureau des conférences, des langues et des documents                                | 30,992,700         | 17,197,226         | 55.5                      |   |
| <b>Total, Titre III</b>  | <b>57,749,600</b>  | <b>33,909,924</b>  | <b>58.7</b>               |   |
| <b>TITRE IV - SERVICES DE GESTION ET D'ADMINISTRATION</b>                              |                    |                    |                           |   |
| 1. Bureau de l'ADG/MA  | 2,508,900          | 1,658,407          | 66.1                      |   |
| 2. Bureau du Contrôleur financier  | 8,499,800          | 4,978,036          | 58.6                      |   |
| 3. Bureau de la gestion des ressources humaines  | 14,722,114         | 8,221,752          | 55.8                      |   |
| 4. Bureau de la documentation, des services informatiques et des télécom.              | 14,745,952         | 11,084,557         | 75.2                      |   |
| 5. Bureau du soutien et des services   | 12,385,500         | 7,633,165          | 61.6                      |   |
| <b>Total, Titre IV</b>   | <b>52,862,266</b>  | <b>33,575,917</b>  | <b>63.5</b>               |   |
| <b>TITRE V - Services communs ; entretien et sécurité</b>                              | <b>28,670,400</b>  | <b>17,466,988</b>  | <b>60.9</b>               |   |
| <b>TITRE VI - Rénovation des bâtiments du Siège</b>                                    | <b>6,499,500</b>   | <b>6,434,248</b>   | <b>99.0</b>               |   |
| <b>Total, Titres I - VI</b>  | <b>538,229,193</b> | <b>330,860,302</b> | <b>61.5</b>               |   |

\* 30 C/5 Approuvé, ajusté en fonction des virements de crédits approuvés par le Conseil exécutif à ses 159ème et 160ème sessions et des dons reçus jusqu'au 31 mars 2001.

\*\* Les crédits du budget approuvé pour ce projet figurent sous les grands programmes I (ED), II (SHS) et III (CLT) et sous les activités transversales (Coordination des activités concernant "Vers une culture de la paix") (réf. 159 EX/Déc., 3.1.3).

### TABLEAU 3

## EXECUTION DU PROGRAMME PAR CATEGORIE DE DEPENSES

(Titres I - VI du budget)

| Catégorie de dépenses   | 30 C/5             | Crédits<br>ouverts* | Dépenses<br>vis-à-vis<br>des crédits ouverts |             |
|---|--------------------|---------------------|--|-------------|
|   | Approuvé           |                     | \$   | %           |
|   | \$                 | \$                  | \$   | %           |
| <b>TRAITEMENTS ET AUTRES SERVICES DE PERSONNEL</b>                |                    |                     |  |             |
| - Personnel au Siège  | 242,820,200        | 247,128,452         | 148,668,478                                  | 60.2        |
| - Personnel hors Siège  | 68,948,000         | 68,848,300          | 39,605,314                                   | 57.5        |
| Assistance temporaire   | 10,462,700         | 10,464,395          | 7,055,149                                    | 67.4        |
| Services d'interprétation   | 2,458,700          | 2,458,700           | 1,482,556                                    | 60.3        |
| Consultants auprès des Etats membres                              | 2,321,200          | 2,339,327           | 968,429                                      | 41.4        |
| Consultants auprès du Secrétariat                                 | 1,684,000          | 1,684,000           | 1,195,819                                    | 71.0        |
| Autres services de personnel                                      | 1,749,600          | 1,749,600           | 1,055,317                                    | 60.3        |
| <b>VOYAGES EN MISSION OFFICIELLE</b>                              |                    |                     |  |             |
| - Voyages des délégués  | 5,499,800          | 5,566,800           | 5,839,201                                    | 104.9       |
| - Voyages du personnel en mission officielle                      | 5,861,300          | 5,868,800           | 4,882,048                                    | 83.2        |
| - Voyages des représentants des Etats membres du Conseil exécutif | 2,327,700          | 2,327,700           | 754,843                                      | 32.4        |
| <b>SERVICES CONTRACTUELS</b>                                      |                    |                     |  |             |
| - Contrats d'édition  | 3,428,000          | 3,458,182           | 1,005,481                                    | 29.1        |
| - Contributions à des coéditions                                  | 1,739,500          | 1,783,909           | 756,204                                      | 42.4        |
| - Organisation de séminaires et réunions                          | 7,390,800          | 7,974,293           | 2,983,965                                    | 37.4        |
| Autres services contractuels                                      | 30,664,100         | 31,462,090          | 13,484,025                                   | 42.9        |
| <b>DEPENSES GENERALES DE FONCTIONNEMENT</b>                       | 22,057,200         | 22,068,225          | 17,589,785                                   | 79.7        |
| <b>FOURNITURES DIVERSES</b>                                       | 5,955,100          | 5,955,100           | 3,508,512                                    | 58.9        |
| <b>ACQUISITION DE MOBILIER ET DE MATERIEL</b>                     | 4,293,900          | 4,305,415           | 2,306,710                                    | 53.6        |
| <b>ALLOCATIONS FINANCIERES</b>                                    | 25,082,300         | 25,082,300          | 28,357,985                                   | 113.1       |
| <b>CONTRATS AVEC DES ONGs (accords-cadres)</b>                    | 8,017,600          | 8,017,600           | 1,278,246                                    | 15.9        |
| <b>AUTRES CONTRIBUTIONS</b>                                       | 25,459,200         | 26,547,630          | 12,760,244                                   | 48.1        |
| <b>PROGRAMME DE PARTICIPATION</b>                                 | 24,830,000         | 24,830,000          | 12,773,925                                   | 51.4        |
| <b>AUTRES DEPENSES</b>  | 13,978,500         | 13,978,500          | 9,785,963                                    | 70.0        |
| <b>COUTS INDIRECTS DE PROGRAMME</b>                               | 13,647,000         | 14,329,875          | 12,762,103                                   | 89.1        |
| <b>AUGMENTATIONS PREVISIBLES DES COUTS</b>                        | 13,690,850         | 9,544,050           | -  | -           |
| <b>TOTAL, TITRES I - VI</b>                                       | <b>544,367,250</b> | <b>547,773,243</b>  | <b>330,860,302</b>                           | <b>60.4</b> |

\* 30 C/5 Approuvé, ajusté en fonction des virements de crédits approuvés par le Conseil exécutif à ses 159ème et 160ème sessions et des dons reçus jusqu'au 31 mars 2001.

## TABLEAU 4

## EXECUTION DU PROGRAMME PAR SECTEUR

(Titres I - VI du budget)

(à l'exclusion des dépenses de personnel et du Programme de participation)

| Titre/Secteur/Unité  | 30 C/5             | Crédits            | Exécution          |              |
|--|--------------------|--------------------|--------------------|--------------|
|  | Approuvé           | ouverts*           | au                 | 31 mars 2001 |
|  | \$                 | \$                 | \$                 | %            |
| <b>TITRE I - POLITIQUE GENERALE ET DIRECTION</b>   | <b>14,604,000</b>  | <b>14,604,000</b>  | <b>5,638,591</b>   | <b>38.6</b>  |
| <b>TITRE II - EXECUTION DU PROGRAMME</b>   |                    |                    |                    |              |
| <b>II. A - GRANDS PROGRAMMES, PROJET TRANSDISCIPLINAIRE ET ACTIVITES TRANSVERSALES</b>           |                    |                    |                    |              |
| I. L'éducation pour tous tout au long de la vie  | 52,948,500         | 54,163,085         | 37,982,329         | 70.1 ***     |
| II. Les sciences au service du développement :   |                    |                    |                    |              |
| . Sciences exactes et naturelles   | 24,940,500         | 25,759,195         | 15,845,017         | 61.5         |
| . Sciences sociales et humaines  | 11,383,200         | 11,767,793         | 6,355,928          | 54.0         |
| III. Développement culturel : patrimoine et création   | 15,386,000         | 16,073,712         | 9,846,316          | 61.3         |
| IV. Vers une société de la communication et de l'information pour tous                           | 13,297,400         | 13,498,618         | 8,640,653          | 64.0         |
| <b>Projet transdisciplinaire et activités transversales</b>                                      |                    |                    |                    |              |
| . Projet transdisciplinaire : Vers une culture de la paix**                                      | -                  | -                  | -                  | -            |
| <b>Activités transversales :</b>   |                    |                    |                    |              |
| . Institut de statistique de l'UNESCO  | 6,820,000          | 6,820,000          | 6,806,699          | 99.8 ***     |
| . Services des bourses et des achats et soutien du programme correspondant                       | 1,117,700          | 1,117,700          | 858,125            | 76.8         |
| . Coordination des activités en faveur des groupes prioritaires :<br>- les femmes et la jeunesse | 759,000            | 761,324            | 294,667            | 38.7         |
| . Coordination des activités concernant : "Vers une culture de la paix"                          | 697,100            | 702,100            | 577,373            | 82.2         |
| . Coordination des activités concernant : l'Afrique  | 419,600            | 419,600            | 389,906            | 92.9         |
| <b>Total partiel, Titre II.A</b>   | <b>127,769,000</b> | <b>131,083,127</b> | <b>87,597,013</b>  | <b>66.8</b>  |
| <b>II. B - SERVICES D'INFORMATION ET DE DIFFUSION</b>  |                    |                    |                    |              |
| 1. Centre d'échange d'information  | 812,300            | 812,300            | 459,887            | 56.6         |
| 2. Office des Editions de l'UNESCO   | 1,409,000          | 1,409,000          | 812,367            | 57.7         |
| 3. Office des périodiques mensuels   | 2,333,800          | 2,333,800          | 1,831,269          | 78.5         |
| 4. Office de l'information du public   | 1,820,000          | 1,820,000          | 951,110            | 52.3         |
| <b>Total partiel, Titre II.B</b>   | <b>6,375,100</b>   | <b>6,375,100</b>   | <b>4,054,633</b>   | <b>63.6</b>  |
| <b>Total, Titre II</b>   | <b>134,144,100</b> | <b>137,458,227</b> | <b>91,651,646</b>  | <b>66.7</b>  |
| <b>TITRE III - SOUTIEN DE L'EXECUTION DU PROGRAMME</b>   | <b>8,822,600</b>   | <b>8,852,600</b>   | <b>5,134,954</b>   | <b>58.0</b>  |
| <b>TITRE IV - SERVICES DE GESTION ET D'ADMINISTRATION</b>  | <b>16,712,100</b>  | <b>16,712,214</b>  | <b>11,947,033</b>  | <b>71.5</b>  |
| <b>TITRE V - ENTRETIEN ET SECURITE</b>   | <b>13,295,900</b>  | <b>13,295,900</b>  | <b>9,006,113</b>   | <b>67.7</b>  |
| <b>TITRE V - Services communs ; entretien et sécurité</b>  | <b>6,499,500</b>   | <b>6,499,500</b>   | <b>6,434,248</b>   | <b>99.0</b>  |
| <b>Total, Titres I - VI</b>  | <b>194,078,200</b> | <b>197,422,441</b> | <b>129,812,585</b> | <b>65.8</b>  |

\* 30 C/5 Approuvé, ajusté en fonction des virements de crédits approuvés par le Conseil exécutif à ses 159ème et 160ème sessions et des dons reçus jusqu'au 31 mars 2001.

\*\* Les crédits du budget approuvé pour ce projet figurent sous les grands programmes I (ED), II (SHS) et III (CLT) et sous les activités transversales (Coordination des activités concernant "Vers une culture de la paix") (réf. 159 EX/Déc., 3.1.3).

\*\*\* Ce taux élevé d'exécution résulte du fait que les allocations financières pour les Instituts sont presque entièrement engagées pour le biennium.

## TABLEAU 5

### DECENTRALISATION(1)

(Montants prévus des dépenses hors Siège)

| Secteur/Unité  | 30 C/5<br>Approuvé | Crédits<br>ouverts (2) | Exécution<br>au<br>31 mars 2001 |             |
|--|--------------------|------------------------|---------------------------------|-------------|
|  | \$                 | \$                     | \$                              | %           |
| <b>TITRE II - EXECUTION DU PROGRAMME</b>   |                    |                        |                                 |             |
| <b>II. A - GRANDS PROGRAMMES, PROJET TRANSDISCIPLINAIRE ET<br/>ACTIVITES TRANSVERSALES</b> |                    |                        |                                 |             |
| Education  | 56,763,100         | 54,416,726             | 33,169,792                      | 61.0        |
| Sciences exactes et naturelles   | 24,707,100         | 25,823,644             | 15,914,931                      | 61.6        |
| Sciences sociales et humaines  | 6,342,150          | 6,212,900              | 3,240,979                       | 52.2        |
| Culture  | 17,389,800         | 16,799,033             | 10,829,838                      | 64.5        |
| Communication et information   | 11,571,800         | 11,992,198             | 6,889,982                       | 57.5        |
| . <b>Projet transdisciplinaire : Vers une culture de la paix(3)</b>                        | -                  | -                      | -                               | -           |
| . <b>Activités transversales :</b>   |                    |                        |                                 |             |
| . Services des bourses et des achats et soutien du<br>programme correspondant              | 88,300             | 88,800                 | 43,968                          | 49.5        |
| . Coordination des activités concernant : Les femmes et la jeunesse                        | -                  | 35,300                 | 10,300                          | 29.2        |
| . Coordination des activités concernant : "Vers une culture de la paix"                    | 303,800            | 97,590                 | 77,198                          | 79.1        |
| Programme de participation   | 24,830,000         | 24,830,000             | 12,773,925                      | 51.4        |
| <b>Total partiel, Titre II.A</b>   | <b>141,996,050</b> | <b>140,296,191</b>     | <b>82,950,913</b>               | <b>59.1</b> |
| <b>II. B - SERVICES D'INFORMATION ET DE DIFFUSION</b>                                      |                    |                        |                                 |             |
| Office de l'information du public  | 638,800            | 640,200                | 424,858                         | 66.4        |
| <b>Total partiel, Titre II.B</b>   | <b>638,800</b>     | <b>640,200</b>         | <b>424,858</b>                  | <b>66.4</b> |
| <b>Total, Titre II</b>   | <b>142,634,850</b> | <b>140,936,391</b>     | <b>83,375,771</b>               | <b>59.2</b> |
| <b>TITRE III - SOUTIEN DE L'EXECUTION DU PROGRAMME</b>                                     |                    |                        |                                 |             |
| Bureau des relations extérieures   | 3,645,200          | 3,565,400              | 1,878,010                       | 52.7        |
| Bureau des relations avec les sources de financement extrabudgétaire                       | 373,400            | 375,400                | 125,369                         | 33.4        |
| <b>Total, Titre III</b>  | <b>4,018,600</b>   | <b>3,940,800</b>       | <b>2,003,379</b>                | <b>50.8</b> |
| <b>Total, Titres II et III</b>   | <b>146,653,450</b> | <b>144,877,191</b>     | <b>85,379,150</b>               | <b>58.9</b> |

(1) Y compris les coûts directs et indirects de programme et les dépenses de personnel hors Siège.

(2) 30 C/5 Approuvé, ajusté en fonction des virements de crédits approuvés par le Conseil exécutif à ses 159ème et 160ème sessions et des dons reçus jusqu'au 31 mars 2001.

(3) Les crédits du budget approuvé pour ce projet figurent sous les grands programmes I (ED), II (SHS) et III (CLT) et sous les activités transversales (Coordination des activités concernant "Vers une culture de la paix") (réf. 159 EX/Déc.,3.1.3).

## TABLEAU 6

### PROGRAMME DE PARTICIPATION

#### A. EXECUTION BUDGETAIRE PAR REGION

| Région   | Crédits<br>ouverts | Exécution<br>au<br>31 mars 2001 |             |
|--|--------------------|---------------------------------|-------------|
|  |                    | \$                              | %           |
| AFRIQUE  | 4,503,183          | 3,365,685                       | 74.7        |
| ASIE ET PACIFIQUE                                  | 3,668,380          | 2,504,452                       | 68.3        |
| ETATS ARABES                                       | 1,713,000          | 844,428                         | 49.3        |
| EUROPE 1   | 864,363            | 600,000                         | 69.4        |
| EUROPE 2   | 1,647,210          | 897,510                         | 54.5        |
| AMERIQUE LATINE ET LES CARAIBES                    | 3,656,275          | 2,193,650                       | 60.0        |
| INTER-REGIONAUX                                    | 2,247,100          | 1,613,350                       | 71.8        |
| ORGANISATIONS INTERNATIONALES NON-GOUVERNEMENTALES | 1,011,850          | 754,850                         | 74.6        |
| <b>TOTAL</b>                                       | <b>19,311,361</b>  | <b>12,773,925</b>               | <b>66.1</b> |

## PROGRAMME DE PARTICIPATION

### B. NATURE DES DEPENSES

| Nature des dépenses   | Autorisations<br>d'engagements<br>de dépenses | Exécution<br>au<br>31 mars 2001 |             |
|---|---|---------------------------------|-------------|
|   | \$  | \$                              | %           |
| <b>A. CONTRIBUTIONS FINANCIERES</b>   |   |                                 |             |
| ■ Conférences, réunions   | 7,252,659                                     | 4,826,704                       | 66.6        |
| ■ Séminaires ou cours de formation  | 1,983,292                                     | 1,343,092                       | 67.7        |
| ■ Fournitures et matériel   | 4,207,098                                     | 2,763,406                       | 65.7        |
| ■ Bourses, allocations d'études   | 534,470                                       | 355,470                         | 66.5        |
| ■ Consultants   | 2,314,385                                     | 1,441,960                       | 62.3        |
| ■ Publications, traductions, reproduction   | 1,290,407                                     | 876,607                         | 67.9        |
| ■ Allocations à des ONG   | 352,850                                       | 329,850                         | 93.5        |
| ■ Autres formes de participation financière non-spécifiées ci-dessus                        | 430,700                                       | 261,000                         | 60.6        |
| <b>B. ASSISTANCE MATERIELLE ET/OU TECHNIQUE<br/>DIRECTEMENT FOURNIE PAR L'UNESCO</b>        |   |                                 |             |
| ■ Conférences, réunions   | 30,500  | 30,500                          | 100.0       |
| ■ Séminaires ou cours de formation  | 399,500                                       | 395,428                         | 99.0        |
| ■ Fournitures et matériel   | 155,000                                       | 57,665                          | 37.2        |
| ■ Bourses   | 82,000  | 55,000                          | 67.1        |
| ■ Consultants   | 278,500                                       | 37,243                          | 13.4        |
| ■ Publications, traductions, reproduction   | -   | -                               | -           |
| ■ Assistance matérielle et/ou technique fournie à des ONG                                   | -   | -                               | -           |
| ■ Autres formes d'assistance matérielle et/ou technique<br>directement fournie par l'UNESCO | -   | -                               | -           |
| <b>TOTAL</b>  | <b>19,311,361</b>                             | <b>12,773,925</b>               | <b>66.1</b> |

**TABLEAU 7**  
**EFFECTIFS ET DEPENSES DE PERSONNEL**

**A. Ventilation mensuelle des postes budgétairement vacants pendant la période janvier 2000 - mars 2001**

| ANNEE/MOIS     | NOMBRE DE POSTES PERMANENTS<br>POUR 2000-2001 INDIQUES<br>DANS LE 30 C/5 APPROUVE |                |            |              | POSTES<br>VACANTS |           |          |           |            | VARIATIONS PAR<br>RAPPORT AU CHIFFRE<br>A ATTEINDRE POUR<br>PARVENIR A UN TAUX<br>D'ABATTEMENT<br>POUR DELAIS DE<br>RECRUTEMENT DE 3%<br>(64 POSTES) |
|----------------|---|----------------|------------|--------------|-------------------|-----------|----------|-----------|------------|--|
|                | Nombre total<br>de postes   | Postes pourvus |            |              | HQS               |           | FLD      |           | TOTAL      |  |
|                |   | HQS            | FLD        | TOTAL        | P                 | GS        | P        | L         |            |  |
| <b>2000</b>    |   |                |            |              |                   |           |          |           |            |  |
| Janvier        | 2,118   | 1,508          | 508        | 2,016        | 36                | 43        | 10       | 13        | 102        | 38   |
| Février        | 2,118   | 1,504          | 508        | 2,012        | 38                | 45        | 10       | 13        | 106        | 42   |
| Mars           | 2,118   | 1,494          | 506        | 2,000        | 38                | 55        | 10       | 15        | 118        | 54   |
| Avril          | 2,118   | 1,487          | 505        | 1,992        | 42                | 58        | 10       | 16        | 126        | 62   |
| Mai            | 2,118   | 1,484          | 503        | 1,987        | 42                | 61        | 11       | 17        | 131        | 67   |
| Juin           | 2,118   | 1,485          | 505        | 1,990        | 44                | 58        | 10       | 16        | 128        | 64   |
| Juillet        | 2,118   | 1,394          | 495        | 1,889        | 67                | 126       | 10       | 26        | 229        | * 165  |
| Août           | 2,118   | 1,391          | 500        | 1,891        | 69                | 127       | 7        | 24        | 227        | * 163  |
| Septembre      | 2,118   | 1,406          | 502        | 1,908        | 63                | 118       | 6        | 23        | 210        | * 146  |
| Octobre        | 2,118   | 1,433          | 500        | 1,933        | 53                | 101       | 8        | 23        | 185        | 121  |
| Novembre       | 2,118   | 1,436          | 497        | 1,933        | 43                | 108       | 10       | 24        | 185        | 121  |
| Décembre       | 2,118   | 1,429          | 498        | 1,927        | 47                | 111       | 11       | 22        | 191        | 127  |
| <b>2001</b>    |   |                |            |              |                   |           |          |           |            |  |
| Janvier        | 2,118   | 1,418          | 501        | 1,919        | 54                | 115       | 7        | 23        | 199        | 135  |
| Février        | 2,118   | 1,429          | 505        | 1,934        | 57                | 101       | 5        | 21        | 184        | 120  |
| Mars           | 2,118   | 1,455          | 511        | 1,966        | 45                | 87        | 12       | 8         | 152        | 88   |
| <b>MOYENNE</b> | <b>2,118</b>  | <b>1,450</b>   | <b>503</b> | <b>1,953</b> | <b>49</b>         | <b>88</b> | <b>9</b> | <b>19</b> | <b>165</b> | <b>101</b>   |

\* Ce total de postes vacants tient compte des postes laissés vacants par le départ de leurs titulaires bénéficiaires du Plan de cessation de service par accord mutuel en l'An 2000.

**B. Etat cumulé des dépenses de personnel au 31 mars 2001**

|              | Crédits<br>\$      | Dépenses<br>\$     | %           |
|--------------|--------------------|--------------------|-------------|
| SIEGE        | 247,128,452        | 148,668,478        | 60.2        |
| HORS SIEGE   | 68,848,300         | 39,605,314         | 57.5        |
| <b>TOTAL</b> | <b>315,976,752</b> | <b>188,273,792</b> | <b>59.6</b> |

TABLEAU 8

ETAT BUDGETAIRE DES TITRES I, II.B, III, IV, V ET VI PAR CATEGORIE DE DEPENSES AU 31 MARS 2001

| Article budgétaire  | Coût des postes établis |            | Assistance temporaire | Voyages des Délégués* | Voyages du personnel | Services contractuels | Dépenses générales de fonctionnement | Fournitures diverses | Acquisition de mobilier et de matériel | Allocations financières | Contrats avec des ONGs (accords-cadres) | Autres contributions | Coûts indirects de programme | Autres dépenses | Total      |
|---|-------------------------|------------|-----------------------|-----------------------|----------------------|-----------------------|--------------------------------------|----------------------|--|-------------------------|---|----------------------|------------------------------|-----------------|------------|
|   | Siège                   | Hors Siège |                       |                       |                      |                       |                                      |                      |  |                         |   |                      |                              |                 |            |
|   | \$                      | \$         | \$                    | \$                    | \$                   | \$                    | \$                                   | \$                   | \$                                     | \$                      | \$                                      | \$                   | \$                           | \$              | \$         |
| <b>TITRE I - POLITIQUE GENERALE ET DIRECTION</b>                            |                         |            |                       |                       |                      |                       |                                      |                      |  |                         |   |                      |                              |                 |            |
| <b>A. Organes directeurs</b>  |                         |            |                       |                       |                      |                       |                                      |                      |  |                         |   |                      |                              |                 |            |
| 30 C/5 Approuvé et ajusté   |                         |            |                       |                       |                      |                       |                                      |                      |  |                         |   |                      |                              |                 |            |
| Dépenses au 31 mars 2001  | 1,811,700               | -          | 8,527,200             | 2,327,700             | -                    | 596,800               | 571,300                              | -                    | -                                      | -                       | -                                       | -                    | -                            | -               | 13,834,700 |
| Taux d'exécution  | 1,177,084               | -          | 2,308,994             | 789,569               | 36,699               | 289,047               | 272,428                              | 55,692               | 256,824                                | -                       | -                                       | -                    | -                            | 52,000          | 5,238,337  |
|   | 65.0                    | -          | 27.1                  | 33.9                  | N.A.                 | 48.4                  | 47.7                                 | N.A.                 | N.A.                                   | -                       | -                                       | -                    | -                            | N.A.            | 37.9       |
| <b>B. Direction:</b>  |                         |            |                       |                       |                      |                       |                                      |                      |  |                         |   |                      |                              |                 |            |
| 30 C/5 Approuvé et ajusté   | 18,755,500              | -          | 198,700               | 54,000                | 472,600              | 306,900               | 174,200                              | 181,200              | 70,500                                 | -                       | -                                       | -                    | -                            | -               | 20,213,600 |
| Dépenses au 31 mars 2001  | 11,775,123              | -          | 112,176               | 700                   | 313,487              | 174,942               | 118,098                              | 120,246              | 86,620                                 | -                       | -                                       | 43,903               | -                            | 2,000           | 12,747,295 |
| Taux d'exécution  | 62.8                    | -          | 56.5                  | 1.3                   | 66.3                 | 57.0                  | 67.8                                 | 66.4                 | 122.9                                  | -                       | -                                       | N.A.                 | -                            | N.A.            | 63.1       |
| <b>C. Participation aux mécanismes communs du système des Nations Unies</b> |                         |            |                       |                       |                      |                       |                                      |                      |  |                         |   |                      |                              |                 |            |
| 30 C/5 Approuvé et ajusté   | -                       | -          | -                     | -                     | -                    | -                     | -                                    | -                    | -                                      | -                       | -                                       | -                    | -                            | 1,122,900       | 1,122,900  |
| Dépenses au 31 mars 2001  | -                       | -          | 209                   | -                     | -                    | -                     | 20,000                               | -                    | -                                      | -                       | -                                       | -                    | -                            | 584,957         | 605,166    |
| Taux d'exécution  | -                       | -          | N.A.                  | -                     | -                    | -                     | N.A.                                 | -                    | -                                      | -                       | -                                       | -                    | -                            | 52.1            | 53.9       |
| <b>TOTAL, TITRE I</b>   |                         |            |                       |                       |                      |                       |                                      |                      |  |                         |   |                      |                              |                 |            |
| 30 C/5 Approuvé et ajusté   | 20,567,200              | -          | 8,725,900             | 2,381,700             | 472,600              | 903,700               | 745,500                              | 181,200              | 70,500                                 | -                       | -                                       | -                    | -                            | 1,122,900       | 35,171,200 |
| Dépenses au 31 mars 2001  | 12,952,207              | -          | 2,421,379             | 790,269               | 350,186              | 463,989               | 410,526                              | 175,938              | 343,444                                | -                       | -                                       | 43,903               | -                            | 638,957         | 18,590,798 |
| Taux d'exécution  | 63.0                    | -          | 27.7                  | 33.2                  | 74.1                 | 51.3                  | 55.1                                 | 97.1                 | 487.2                                  | -                       | -                                       | N.A.                 | -                            | 56.9            | 52.9       |
| <b>TITRE II - EXECUTION DU PROGRAMME</b>                                    |                         |            |                       |                       |                      |                       |                                      |                      |  |                         |   |                      |                              |                 |            |
| <b>B. Services d'information et de diffusion</b>                            |                         |            |                       |                       |                      |                       |                                      |                      |  |                         |   |                      |                              |                 |            |
| <b>1. Centre d'échange d'information</b>                                    |                         |            |                       |                       |                      |                       |                                      |                      |  |                         |   |                      |                              |                 |            |
| 30 C/5 Approuvé et ajusté   | 3,649,400               | -          | 23,900                | -                     | 30,200               | 280,400               | 43,300                               | 390,900              | 31,600                                 | -                       | -                                       | 11,000               | -                            | 1,000           | 4,461,700  |
| Dépenses au 31 mars 2001  | 2,072,112               | -          | 7,612                 | 16,904                | 11,646               | 97,418                | 15,294                               | 210,955              | 91,566                                 | -                       | -                                       | 3,492                | -                            | 5,000           | 2,531,999  |
| Taux d'exécution  | 56.8                    | -          | 31.8                  | N.A.                  | 38.6                 | 34.7                  | 35.3                                 | 54.0                 | 289.8                                  | -                       | -                                       | 31.7                 | -                            | -               | 56.7       |
| <b>2. Office des Editions de l'UNESCO</b>                                   |                         |            |                       |                       |                      |                       |                                      |                      |  |                         |   |                      |                              |                 |            |
| 30 C/5 Approuvé et ajusté   | 6,241,200               | -          | 8,700                 | -                     | 57,600               | 1,002,300             | 51,700                               | 254,900              | 23,800                                 | -                       | 10,000                                  | -                    | -                            | -               | 7,650,200  |
| Dépenses au 31 mars 2001  | 3,268,983               | -          | 22,158                | -                     | 38,263               | 486,863               | 85,763                               | 87,772               | 82,798                                 | -                       | 8,750                                   | -                    | -                            | -               | 4,081,350  |
| Taux d'exécution  | 52.4                    | -          | 254.7                 | -                     | 66.4                 | 48.6                  | 165.9                                | 34.4                 | 347.9                                  | -                       | 87.5                                    | -                    | -                            | -               | 53.3       |
| <b>3. Office des périodiques mensuels</b>                                   |                         |            |                       |                       |                      |                       |                                      |                      |  |                         |   |                      |                              |                 |            |
| 30 C/5 Approuvé et ajusté   | 2,587,600               | -          | 529,200               | -                     | 89,200               | 1,269,600             | 148,200                              | 292,600              | -                                      | -                       | -                                       | 5,000                | -                            | -               | 4,921,400  |
| Dépenses au 31 mars 2001  | 1,627,032               | -          | 748,377               | 886                   | 13,018               | 460,227               | 83,677                               | 274,449              | 4,132                                  | -                       | -                                       | 246,503              | -                            | -               | 3,458,301  |
| Taux d'exécution  | 62.9                    | -          | 141.4                 | N.A.                  | 14.6                 | 36.2                  | 56.5                                 | 93.8                 | N.A.                                   | -                       | -                                       | 4,930.1              | -                            | -               | 70.3       |
| <b>4. Office de l'information du public</b>                                 |                         |            |                       |                       |                      |                       |                                      |                      |  |                         |   |                      |                              |                 |            |
| 30 C/5 Approuvé et ajusté   | 3,405,800               | 267,200    | 446,200               | 87,000                | 142,000              | 313,200               | 626,100                              | 133,800              | 67,700                                 | -                       | -                                       | 4,000                | -                            | -               | 5,493,000  |
| Dépenses au 31 mars 2001  | 1,644,684               | 200,089    | 325,123               | 7,970                 | 59,267               | 204,657               | 159,330                              | 153,821              | 33,492                                 | -                       | -                                       | 7,450                | -                            | -               | 2,795,883  |
| Taux d'exécution  | 48.3                    | 74.9       | 72.9                  | 9.2                   | 41.7                 | 65.3                  | 25.4                                 | 115.0                | 49.5                                   | -                       | -                                       | 186.3                | -                            | -               | 50.9       |
| <b>TOTAL, TITRE II.B</b>  |                         |            |                       |                       |                      |                       |                                      |                      |  |                         |   |                      |                              |                 |            |
| 30 C/5 Approuvé et ajusté   | 15,884,000              | 267,200    | 1,008,000             | 87,000                | 319,000              | 2,865,500             | 869,300                              | 1,072,200            | 123,100                                | -                       | 10,000                                  | 20,000               | -                            | 1,000           | 22,526,300 |
| Dépenses au 31 mars 2001  | 8,612,811               | 200,089    | 1,103,270             | 25,760                | 122,194              | 1,249,165             | 344,064                              | 726,997              | 211,988                                | -                       | 8,750                                   | 257,445              | -                            | 5,000           | 12,867,533 |
| Taux d'exécution  | 54.2                    | 74.9       | 109.5                 | 29.6                  | 38.3                 | 43.6                  | 39.6                                 | 67.8                 | 172.2                                  | -                       | 87.5                                    | 1,287.2              | -                            | -               | 57.1       |

\* Y compris les voyages des représentants des Etats membres du Conseil exécutif



| Article budgétaire   | Coût des postes établis |            | Assistance temporaire | Voyages des Délégués* | Voyages du personnel | Services contractuels | Dépenses générales de fonctionnement | Fournitures diverses | Acquisition de mobilier et de matériel | Allocations financières | Contrats avec des ONGs (accords-cadres) | Autres contributions | Coûts indirects de programme | Autres dépenses | Total      |
|--|-------------------------|------------|-----------------------|-----------------------|----------------------|-----------------------|--------------------------------------|----------------------|--|-------------------------|---|----------------------|------------------------------|-----------------|------------|
|  | Siège                   | Hors Siège |                       |                       |                      |                       |                                      |                      |  |                         |   |                      |                              |                 |            |
|  | \$                      | \$         | \$                    | \$                    | \$                   | \$                    | \$                                   | \$                   | \$                                     | \$                      | \$                                      | \$                   | \$                           | \$              | \$         |
| <b>TITRE III - SOUTIEN DE L'EXECUTION DU PROGRAMME</b>                                     |                         |            |                       |                       |                      |                       |                                      |                      |  |                         |   |                      |                              |                 |            |
| <b>1. Bureau des relations extérieures</b>   |                         |            |                       |                       |                      |                       |                                      |                      |  |                         |   |                      |                              |                 |            |
| 30 C/5 Approuvé et ajusté  | 15,167,800              | 3,347,200  | 375,200               | 10,000                | 565,600              | 2,285,200             | 298,800                              | 256,000              | 326,000                                | -                       | -                                       | 88,500               | -                            | -               | 22,720,300 |
| Dépenses au 31 mars 2001   | 10,273,608              | 1,796,710  | 480,067               | 654,559               | 247,812              | 187,096               | 314,480                              | 110,528              | 111,668                                | -                       | -                                       | 331,333              | -                            | 52,720          | 14,560,581 |
| Taux d'exécution   | 67.7                    | 53.7       | 127.9                 | 6,545.6               | 43.8                 | 8.2                   | 105.2                                | 43.2                 | 34.3                                   | -                       | -                                       | 374.4                | -                            | N.A             | 64.1       |
| <b>2. Bureau des relations avec les sources de financement extrabudgétaire</b>             |                         |            |                       |                       |                      |                       |                                      |                      |  |                         |   |                      |                              |                 |            |
| 30 C/5 Approuvé et ajusté  | 2,784,800               | 375,400    | 173,000               | -                     | 223,000              | 129,000               | 123,400                              | 57,000               | 52,000                                 | -                       | -                                       | 119,000              | -                            | -               | 4,036,600  |
| Dépenses au 31 mars 2001   | 1,677,940               | 125,369    | 78,531                | 10,000                | 82,772               | 19,270                | 87,585                               | 26,611               | 9,979                                  | -                       | -                                       | 21,510               | -                            | 12,550          | 2,152,117  |
| Taux d'exécution   | 60.3                    | 33.4       | 45.4                  | N.A                   | 37.1                 | 14.9                  | 71.0                                 | 46.7                 | 19.2                                   | -                       | -                                       | 18.1                 | -                            | N.A             | 53.3       |
| <b>3. Bureau des conférences, des langues et des documents</b>                             |                         |            |                       |                       |                      |                       |                                      |                      |  |                         |   |                      |                              |                 |            |
| 30 C/5 Approuvé et ajusté  | 27,221,800              | -          | 2,112,200             | -                     | 13,100               | 721,800               | 101,500                              | 180,000              | 642,300                                | -                       | -                                       | -                    | -                            | -               | 30,992,700 |
| Dépenses au 31 mars 2001   | 14,901,343              | -          | 1,499,874             | -                     | 8,714                | 395,877               | 185,230                              | 178,054              | 28,134                                 | -                       | -                                       | -                    | -                            | -               | 17,197,226 |
| Taux d'exécution   | 54.7                    | -          | 71.0                  | -                     | 66.5                 | 54.8                  | 182.5                                | 98.9                 | 4.4                                    | -                       | -                                       | -                    | -                            | -               | 55.5       |
| <b>TOTAL, TITRE III</b>  |                         |            |                       |                       |                      |                       |                                      |                      |  |                         |   |                      |                              |                 |            |
| 30 C/5 Approuvé et ajusté  | 45,174,400              | 3,722,600  | 2,660,400             | 10,000                | 801,700              | 3,136,000             | 523,700                              | 493,000              | 1,020,300                              | -                       | -                                       | 207,500              | -                            | -               | 57,749,600 |
| Dépenses au 31 mars 2001   | 26,852,891              | 1,922,079  | 2,058,472             | 664,559               | 339,298              | 602,243               | 587,295                              | 315,193              | 149,781                                | -                       | -                                       | 352,843              | -                            | 65,270          | 33,909,924 |
| Taux d'exécution   | 59.4                    | 51.6       | 77.4                  | 6,645.6               | 42.3                 | 19.2                  | 112.1                                | 63.9                 | 14.7                                   | -                       | -                                       | 170.0                | -                            | N.A             | 58.7       |
| <b>TITRE IV - SERVICES DE GESTION ET D'ADMINISTRATION</b>                                  |                         |            |                       |                       |                      |                       |                                      |                      |  |                         |   |                      |                              |                 |            |
| <b>1. Bureau de l'ADG/MA</b>   |                         |            |                       |                       |                      |                       |                                      |                      |  |                         |   |                      |                              |                 |            |
| 30 C/5 Approuvé et ajusté  | 2,265,500               | -          | 81,000                | -                     | 19,000               | 58,100                | 25,800                               | 16,000               | 16,600                                 | -                       | -                                       | 26,900               | -                            | -               | 2,508,900  |
| Dépenses au 31 mars 2001   | 1,528,223               | -          | 69,310                | -                     | 26,763               | 5,249                 | 14,091                               | 5,294                | 9,477                                  | -                       | -                                       | -                    | -                            | -               | 1,658,407  |
| Taux d'exécution   | 67.5                    | -          | 85.6                  | -                     | 140.9                | 9.0                   | 54.6                                 | 33.1                 | 57.1                                   | -                       | -                                       | -                    | -                            | -               | 66.1       |
| <b>2. Bureau du Contrôleur financier</b>   |                         |            |                       |                       |                      |                       |                                      |                      |  |                         |   |                      |                              |                 |            |
| 30 C/5 Approuvé et ajusté  | 7,477,800               | -          | 129,900               | -                     | 17,900               | -                     | 827,800                              | 46,400               | -                                      | -                       | -                                       | -                    | -                            | -               | 8,499,800  |
| Dépenses au 31 mars 2001   | 4,267,287               | -          | 96,891                | -                     | 7,448                | 233                   | 545,045                              | 33,955               | 27,177                                 | -                       | -                                       | -                    | -                            | -               | 4,978,036  |
| Taux d'exécution   | 57.1                    | -          | 74.6                  | -                     | 41.6                 | N.A                   | 65.8                                 | 73.2                 | N.A                                    | -                       | -                                       | -                    | -                            | -               | 58.6       |
| <b>3. Bureau de la gestion des ressources humaines</b>                                     |                         |            |                       |                       |                      |                       |                                      |                      |  |                         |   |                      |                              |                 |            |
| 30 C/5 Approuvé et ajusté  | 12,282,200              | -          | 1,495,700             | -                     | 122,900              | 485,200               | 54,300                               | 56,514               | 123,600                                | -                       | -                                       | 95,700               | -                            | 6,000           | 14,722,114 |
| Dépenses au 31 mars 2001   | 6,891,143               | -          | 700,706               | 35,000                | 44,572               | 289,637               | 39,453                               | 55,683               | 40,358                                 | -                       | -                                       | 112,200              | -                            | 13,000          | 8,221,752  |
| Taux d'exécution   | 56.1                    | -          | 46.8                  | N.A                   | 36.3                 | 59.7                  | 72.7                                 | 98.5                 | 32.7                                   | -                       | -                                       | 117.2                | -                            | 216.7           | 55.8       |
| <b>4. Bureau de la documentation, des services informatiques et des télécommunications</b> |                         |            |                       |                       |                      |                       |                                      |                      |  |                         |   |                      |                              |                 |            |
| 30 C/5 Approuvé et ajusté  | 6,306,152               | -          | 70,800                | -                     | 75,700               | 1,080,000             | 591,500                              | 1,110,100            | -                                      | -                       | -                                       | 5,511,700            | -                            | -               | 14,745,952 |
| Dépenses au 31 mars 2001   | 3,977,940               | -          | 107,843               | 125                   | 34,113               | 198,623               | 1,477,320                            | 90,223               | 198,370                                | -                       | -                                       | 5,000,000            | -                            | -               | 11,084,557 |
| Taux d'exécution   | 63.1                    | -          | 152.3                 | N.A                   | 45.1                 | 18.4                  | 249.8                                | 8.1                  | N.A                                    | -                       | -                                       | 90.7                 | -                            | -               | 75.2       |
| <b>5. Bureau du soutien et des services</b>  |                         |            |                       |                       |                      |                       |                                      |                      |  |                         |   |                      |                              |                 |            |
| 30 C/5 Approuvé et ajusté  | 7,818,400               | -          | 79,600                | -                     | 39,500               | 94,700                | 141,300                              | 61,300               | 5,900                                  | -                       | -                                       | -                    | -                            | 4,144,800       | 12,385,500 |
| Dépenses au 31 mars 2001   | 4,964,291               | -          | 35,190                | -                     | 10,077               | 70,261                | 78,642                               | 33,931               | 2,354                                  | -                       | -                                       | -                    | -                            | 2,438,419       | 7,633,165  |
| Taux d'exécution   | 63.5                    | -          | 44.2                  | -                     | 25.5                 | 74.2                  | 55.7                                 | 55.4                 | 39.9                                   | -                       | -                                       | -                    | -                            | -               | 61.6       |
| <b>TOTAL, TITRE IV</b>   |                         |            |                       |                       |                      |                       |                                      |                      |  |                         |   |                      |                              |                 |            |
| 30 C/5 Approuvé et ajusté  | 36,150,052              | -          | 1,857,000             | -                     | 275,000              | 1,718,000             | 1,640,700                            | 1,290,314            | 146,100                                | -                       | -                                       | 5,634,300            | -                            | 4,150,800       | 52,862,266 |
| Dépenses au 31 mars 2001   | 21,628,884              | -          | 1,009,940             | 35,125                | 122,973              | 564,003               | 2,154,551                            | 219,086              | 7,160                                  | -                       | -                                       | 5,112,200            | -                            | 2,451,419       | 33,305,341 |
| Taux d'exécution   | 59.8                    | -          | 54.4                  | N.A                   | 44.7                 | 32.8                  | 131.3                                | 17.0                 | 4.9                                    | -                       | -                                       | 90.7                 | -                            | 59.1            | 63.0       |
| <b>TITRE V - SERVICES COMMUNS ; entretien et sécurité</b>                                  |                         |            |                       |                       |                      |                       |                                      |                      |  |                         |   |                      |                              |                 |            |
| 30 C/5 Approuvé et ajusté  | 15,374,500              | -          | 144,000               | -                     | 9,000                | 10,000                | 12,268,300                           | 746,600              | 118,000                                | -                       | -                                       | -                    | -                            | -               | 28,670,400 |
| Dépenses au 31 mars 2001   | 8,460,875               | -          | 404,062               | -                     | 244                  | -                     | 8,338,111                            | 228,438              | 35,258                                 | -                       | -                                       | -                    | -                            | -               | 17,466,988 |
| Taux d'exécution   | 55.0                    | -          | 280.6                 | -                     | 2.7                  | 0.0                   | 68.0                                 | 30.6                 | 29.9                                   | -                       | -                                       | -                    | -                            | -               | 60.9       |
| <b>TITRE VI - RENOVATION DES BATIMENTS DU SIEGE</b>  |                         |            |                       |                       |                      |                       |                                      |                      |  |                         |   |                      |                              |                 |            |
| 30 C/5 Approuvé et ajusté  | -                       | -          | -                     | -                     | -                    | -                     | -                                    | -                    | -                                      | -                       | -                                       | -                    | -                            | 6,499,500       | 6,499,500  |
| Dépenses au 31 mars 2001   | -                       | -          | 27,586                | -                     | -                    | -                     | 4,807                                | -                    | 19,465                                 | -                       | -                                       | -                    | -                            | 6,382,390       | 6,434,248  |
| Taux d'exécution   | -                       | -          | -                     | -                     | -                    | -                     | N.A                                  | -                    | A                                      | -                       | -                                       | -                    | -                            | 98.2            | 99.0       |

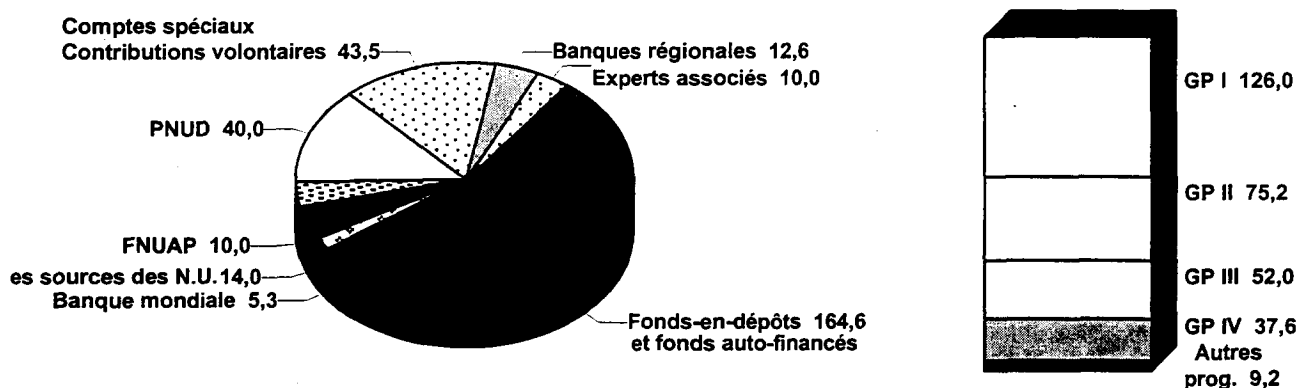
\* Y compris les voyages des représentants des Etats membres du Conseil exécutif

### III - PRESENTATION DES PROGRAMMES OPERATIONNELS EXTRABUDGETAIRES

**FIGURE 5**

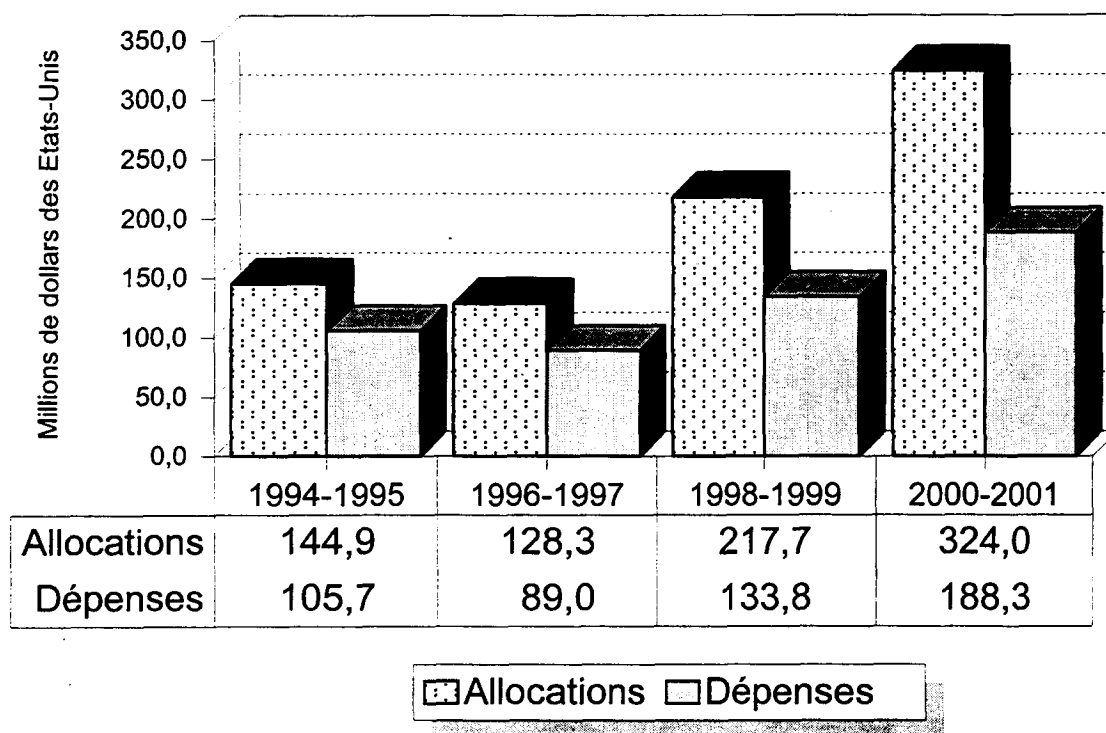
#### Programmes opérationnels extrabudgétaires pour 2000-2001 (30 C/5 Approuvé) ventilés par source de fonds et Grand Programme

(Chiffres en millions de dollars des Etats-Unis  
Total: 300 Millions de dollars)



**FIGURE 6**

#### Programmes opérationnels extrabudgétaires Dépenses et allocations\*



\* Dépenses et crédits pour les quinze premiers mois (janvier à mars) de chaque exercice biennal.

**TABLEAU 9**  
**EXECUTION DES PROGRAMMES EXTRABUDGETAIRES**  
**PAR SOURCE DE FONDS**

| SOURCES DE FONDS   | 2000-2001                                 |                                    |                     | 1998-1999                                 |                                    |                     |
|--|---|------------------------------------|---------------------|---|------------------------------------|---------------------|
|  | Allocations<br>dans le<br>30 C/5 Approuvé | Dépenses<br>1er jan. 00-31 mars 01 | Taux<br>d'exécution | Allocations<br>dans le<br>29 C/5 Approuvé | Dépenses<br>1er jan. 98-31 mars 98 | Taux<br>d'exécution |
|  | \$M                                       | \$M                                | %                   | \$M                                       | \$M                                | %                   |
| <b>SOURCES DES NATIONS UNIES</b>                                     |   |                                    |                     |   |                                    |                     |
| ➔ PNUD   | 40.0                                      | 10.1                               | 25                  | 40.0                                      | 12.6                               | 32                  |
| ➔ FNUAP  | 10.0                                      | 3.7                                | 37                  | 15.0                                      | 7.0                                | 47                  |
| ➔ Autres   | 14.0                                      | 24.6                               | 176                 | 12.0                                      | 14.1                               | 118                 |
| <b>AUTRES PROGRAMMES</b>   |   |                                    |                     |   |                                    |                     |
| ➔ Banque mondiale  | 5.3                                       | 0.3                                | 6                   | 7.5                                       | 1.6                                | 21                  |
| ➔ Banques régionales et fonds régionaux                              | 12.6                                      | 1.5                                | 12                  | 11.0                                      | 4.0                                | 36                  |
| ➔ Fonds-en-dépôt et fonds auto-financés                              | 154.6                                     | 113.8                              | 74                  | 104.5                                     | 64.1                               | 61                  |
| ➔ Experts associés, comptes spéciaux<br>et contributions volontaires | 63.5                                      | 34.3                               | 54                  | 60.0                                      | 30.4                               | 51                  |
| <b>TOTAL</b>   | <b>300.0</b>                              | <b>188.3</b>                       | <b>63</b>           | <b>250.0</b>                              | <b>133.8</b>                       | <b>54</b>           |

**TABLEAU 10**  
**EXECUTION DES PROGRAMMES EXTRABUDGETAIRES PAR REGION**

**1er janvier 2000 au 31 MARS 2001**

(en millions de dollars des Etats-Unis)

| SOURCES DE FONDS   | TOTAL        | AFRIQUE     | AMERIQUE LATINE ET CARAIBES | ASIE ET PACIFIQUE | ETATS ARABES | EUROPE     | PROJETS INTER-REGIONAUX ET MONDIAUX |
|--|--------------|-------------|-----------------------------|-------------------|--------------|------------|-------------------------------------|
| <b>SOURCES NATIONS UNIES</b>   |              |             |                             |                   |              |            |                                     |
| → PNUD   | 10.4         | 3.8         | 0.3                         | 3.5               | 2.1          | 0.6        | 0.1                                 |
| → FNUAP  | 3.7          | 0.5         | -                           | 0.5               | -            | -          | 2.7                                 |
| → Autres sources Nations Unies   | 24.6         | 1.6         | 1.6                         | 0.8               | 16.8         | -          | 3.8                                 |
| <b>Total partiel, Sources Nations Unies</b>                                  | <b>38.7</b>  | <b>5.9</b>  | <b>1.9</b>                  | <b>4.8</b>        | <b>18.9</b>  | <b>0.6</b> | <b>6.6</b>                          |
| <b>AUTRES PROGRAMMES</b>   |              |             |                             |                   |              |            |                                     |
| → Banque mondiale (Assistance technique)                                     | 0.2          | 0.2         | -                           | -                 | -            | -          | -                                   |
| → Banques et fonds régionaux de développement                                | 1.4          | 1.1         | 0.1                         | 0.2               | -            | -          | -                                   |
| → Fonds constitués au profit du donateur<br>Fonds constitués par voie de don | 113.8        | 6.4         | 79.4                        | 9.1               | 4.0          | 3.4        | 11.5                                |
| → Experts associés, contributions volontaires<br>comptes spéciaux            | 34.2         | 2.3         | 0.8                         | 2.2               | 0.5          | 3.6        | 24.8                                |
| <b>Total partiel, Autres programmes</b>                                      | <b>149.6</b> | <b>10.0</b> | <b>80.3</b>                 | <b>11.5</b>       | <b>4.5</b>   | <b>7.0</b> | <b>36.3</b>                         |
| <b>TOTAL</b>   | <b>188.3</b> | <b>15.9</b> | <b>82.2</b>                 | <b>16.3</b>       | <b>23.4</b>  | <b>7.6</b> | <b>42.9</b>                         |

TABLEAU 11

## EXECUTION DES PROGRAMMES EXTRABUDGETAIRES

## PAR SECTEUR

| SECTEUR      | 2000-2001                                 |                                    |                     | 1998-1999                                 |                                    |                     |
|--------------|---|------------------------------------|---------------------|---|------------------------------------|---------------------|
|              | Allocations<br>dans le<br>30 C/5 Approuvé | Dépenses<br>1er jan. 00-31 mars 01 | Taux<br>d'exécution | Allocations<br>dans le<br>29 C/5 Approuvé | Dépenses<br>1er jan. 98-31 mars 98 | Taux<br>d'exécution |
|              | \$M                                       | \$M                                | %                   | \$M                                       | \$M                                | %                   |
| → ED         | 126.0                                     | 68.2                               | 54                  | 90.0                                      | 36.5                               | 41                  |
| → SC         | 60.8                                      | 22.6                               | 37                  | 54.5                                      | 6.9                                | 13                  |
| → SHS        | 14.4                                      | 54.0                               | 375                 | 7.5                                       | 3.3                                | 44                  |
| → CLT        | 52.0                                      | 23.8                               | 46                  | 32.5                                      | 4.6                                | 14                  |
| → CII        | 37.6                                      | 10.4                               | 28                  | 30.0                                      | 6.2                                | 21                  |
| → Autres     | 9.2                                       | 9.3                                | 101                 | 35.5                                      | 10.6                               | 30                  |
| <b>TOTAL</b> | <b>300.0</b>                              | <b>188.3</b>                       | <b>63</b>           | <b>250.0</b>                              | <b>68.1</b>                        | <b>27</b>           |

## TABLEAU DETAILLE DE LA SITUATION DU BUDGET ORDINAIRE

AU 31 MARS 2001

| ARTICLE BUDGÉTAIRE   | CRÉDITS<br>OUVERTS | DÉPENSES         | DÉPENSES<br>VIS-À-VIS<br>DES CRÉDITS<br>OUVERTS | N<br>O<br>T<br>E<br>S* |
|--|--------------------|------------------|---|------------------------|
|  | \$                 | \$               | %   |                        |
| <b>Titre I - Politique générale et Direction</b>                       |                    |                  |   |                        |
| <b>I.A Organes directeurs</b>  |                    |                  |   |                        |
| <b>Chapitre 1 - Conférence générale</b>                                |                    |                  |   |                        |
| Dépenses de personnel  | 714,100            | 433,797          | 60.7  |                        |
| Services linguistiques et de documentation pour la Conférence générale | 4,787,100          | 561,483          | 11.7  |                        |
| Vérification extérieure des comptes                                    | 596,800            | 184,725          | 31.0  | 1                      |
| Contribution aux services de micrographie de l'UNESCO                  | 28,000             | 28,000           | 100.0   |                        |
| Autres dépenses  | 79,300             | 57,640           | 72.7  |                        |
| <b>Total, Activités</b>  | <b>5,491,200</b>   | <b>831,848</b>   | <b>15.1</b>                                     |                        |
| <b>Total, Conférence générale</b>                                      | <b>6,205,300</b>   | <b>1,265,645</b> | <b>20.4</b>                                     |                        |
| <b>Chapitre 2 - Conseil exécutif</b>                                   |                    |                  |   |                        |
| Dépenses de personnel  | 1,097,600          | 743,287          | 67.7  |                        |
| Services linguistiques et de documentation pour la Conseil exécutif    | 3,666,100          | 2,068,608        | 56.4  |                        |
| Voyages des membres du Conseil exécutif et indemnité journalière       | 2,327,700          | 754,843          | 32.4  | 2                      |
| Contribution aux services de micrographie de l'UNESCO                  | 24,000             | 24,000           | 100.0   |                        |
| Autres dépenses  | 514,000            | 381,954          | 74.3  |                        |
| <b>Total, Activités</b>  | <b>6,531,800</b>   | <b>3,229,405</b> | <b>49.4</b>                                     |                        |
| <b>Total, Conseil exécutif</b>   | <b>7,629,400</b>   | <b>3,972,692</b> | <b>52.1</b>                                     |                        |
| <b>Organes directeurs</b>  |                    |                  |   |                        |
| Dépenses de personnel  | 1,811,700          | 1,177,084        | 65.0  |                        |
| Autres dépenses  | 12,023,000         | 4,061,253        | 33.8  |                        |
| <b>Total, Organes directeurs</b>                                       | <b>13,834,700</b>  | <b>5,238,337</b> | <b>37.9</b>                                     |                        |
| <b>I.B Direction</b>   |                    |                  |   |                        |
| <b>Chapitre 3 - Direction générale</b>                                 |                    |                  |   |                        |
| Dépenses de personnel  | 1,349,000          | 591,571          | 43.9  |                        |
| Autres dépenses  | 458,500            | 279,563          | 61.0  |                        |
| <b>Total, Direction générale</b>                                       | <b>1,807,500</b>   | <b>871,134</b>   | <b>48.2</b>                                     |                        |
| <b>Chapitre 4 - Services de la Direction générale</b>                  |                    |                  |   |                        |
| <b>A. Cabinet du Directeur général</b>                                 |                    |                  |   |                        |
| Dépenses de personnel  | 5,631,800          | 4,221,510        | 75.0  |                        |
| Autres dépenses  | 377,800            | 324,393          | 85.9  | 3                      |
| Contribution au charges communes                                       | 2,800              | -                | -   |                        |
| Contribution aux services de micrographie de l'UNESCO                  | 2,000              | 2,000            | 100.0   |                        |
| <b>Total, Cabinet du Directeur général</b>                             | <b>6,014,400</b>   | <b>4,547,903</b> | <b>75.6</b>                                     |                        |
| <b>B. Inspection générale</b>  |                    |                  |   |                        |
| Dépenses de personnel  | 1,769,900          | 1,167,568        | 66.0  |                        |
| Contribution au charges communes                                       | 1,100              | -                | -   |                        |
| Autres dépenses  | 66,700             | 63,293           | 94.9  | 4                      |
| <b>Total, IOM</b>  | <b>1,837,700</b>   | <b>1,230,861</b> | <b>67.0</b>                                     |                        |
| <b>C. Bureau du Médiateur</b>  |                    |                  |   |                        |
| Dépenses de personnel  | 128,300            | 86,951           | 67.8  |                        |
| Contribution au charges communes                                       | 300                | -                | -   |                        |
| Autres dépenses  | 16,600             | 14,004           | 84.4  | 5                      |
| <b>Total, MED</b>  | <b>145,200</b>     | <b>100,955</b>   | <b>69.5</b>                                     |                        |

\* Se reporter à l'Annexe I.B pour les notes explicatives concernant l'exécution du programme

TABLEAU DETAILLE DE LA SITUATION DU BUDGET ORDINAIRE

AU 31 MARS 2001

| ARTICLE BUDGÉTAIRE   | CRÉDITS<br>OUVERTS | DÉPENSES          | DÉPENSES<br>VIS-À-VIS<br>DES CRÉDITS<br>OUVERTS | N<br>O<br>T<br>E<br>S* |
|--|--------------------|-------------------|---|------------------------|
|  | \$                 | \$                | %   |                        |
| <b>D. Office des normes internationales et des affaires juridiques</b>       |                    |                   |   |                        |
| Dépenses de personnel  | 1,895,400          | 1,096,545         | 57.9  |                        |
| Contribution au charges communes   | 3,300              | -                 | -   |                        |
| Autres dépenses  | 199,800            | 99,238            | 49.7  |                        |
| <b>Total, LA</b>   | <b>2,098,500</b>   | <b>1,195,783</b>  | <b>57.0</b>                                     |                        |
| <b>E. Bureau d'études, de programmation et d'évaluation</b>                  |                    |                   |   |                        |
| - Division des études et de la programmation                                 |                    |                   |   |                        |
| Dépenses de personnel  | 2,059,300          | 1,406,447         | 68.3  |                        |
| Contribution au charges communes   | 1,400              | -                 | -   |                        |
| Autres dépenses  | 86,800             | 73,663            | 84.9  | 6                      |
| <b>Total, BPE</b>  | <b>2,147,500</b>   | <b>1,480,110</b>  | <b>68.9</b>                                     |                        |
| - Unité centrale d'évaluation du programme                                   |                    |                   |   |                        |
| Dépenses de personnel  | 1,733,200          | 704,339           | 40.6  |                        |
| Contribution au charges communes   | 2,800              | -                 | -   |                        |
| Autres dépenses  | 168,200            | 85,848            | 51.0  |                        |
| <b>Total, CEU</b>  | <b>1,904,200</b>   | <b>790,187</b>    | <b>41.5</b>                                     |                        |
| <b>F. Bureau du budget</b>   |                    |                   |   |                        |
| Dépenses de personnel  | 4,188,600          | 2,500,192         | 59.7  |                        |
| Contribution au charges communes   | 1,100              | -                 | -   |                        |
| Autres dépenses  | 68,900             | 30,170            | 43.8  | 7                      |
| <b>Total, BB</b>   | <b>4,258,600</b>   | <b>2,530,362</b>  | <b>59.4</b>                                     |                        |
| <b>Récapitulation</b>  |                    |                   |   |                        |
| Dépenses de personnel  | 17,406,500         | 11,183,552        | 64.2  |                        |
| Autres dépenses  | 999,600            | 692,609           | 69.3  |                        |
| <b>Total, Services de la Direction générale</b>                              | <b>18,406,100</b>  | <b>11,876,161</b> | <b>64.5</b>                                     |                        |
| <b>Direction</b>   |                    |                   |   |                        |
| Dépenses de personnel  | 18,755,500         | 11,775,123        | 62.8  |                        |
| Autres dépenses  | 1,458,100          | 972,172           | 66.7  |                        |
| <b>Total, I.B</b>  | <b>20,213,600</b>  | <b>12,747,295</b> | <b>63.1</b>                                     |                        |
| <b>I.C Participation aux mécanismes communs du système des Nations Unies</b> |                    |                   |   |                        |
| CAC  | 15,500             | -                 | -   |                        |
| CCQPO  | 33,500             | 15,072            | 45.0  |                        |
| Mesures de sécurité prises par les Nations Unies                             | 49,200             | 20,000            | 40.7  |                        |
| Sécurité des fonctionnaires hors Siège                                       | 61,500             | 61,299            | 99.7  | 8                      |
| CCSI   | 61,900             | 38,000            | 61.4  |                        |
| CCI  | 324,600            | 148,709           | 45.8  |                        |
| CFPI, CCQA et OIT  | 576,700            | 322,086           | 55.8  |                        |
| <b>Total, I.C</b>  | <b>1,122,900</b>   | <b>605,166</b>    | <b>53.9</b>                                     |                        |
| <b>TOTAL, TITRE I</b>  |                    |                   |   |                        |
| Dépenses de personnel  | 20,567,200         | 12,952,207        | 63.0  |                        |
| Autres dépenses  | 14,604,000         | 5,638,591         | 38.6  |                        |
| <b>TOTAL, TITRE I</b>  | <b>35,171,200</b>  | <b>18,590,798</b> | <b>52.9</b>                                     |                        |

**TABLEAU DETAILLE DE LA SITUATION DU BUDGET ORDINAIRE**  
**AU 31 MARS 2001**

| ARTICLE BUDGÉTAIRE   | CRÉDITS<br>OUVERTS | DÉPENSES         | DÉPENSES<br>VIS-À-VIS<br>DES CRÉDITS<br>OUVERTS | N<br>O<br>T<br>E<br>S* |
|--|--------------------|------------------|---|------------------------|
|  | \$                 | \$               | %   |                        |
| <b>TITRE II - Exécution du programme</b>   |                    |                  |   |                        |
| <b>II.A Grands programmes, projet transdisciplinaire et activités transversales</b>                                    |                    |                  |   |                        |
| <b>Grands programmes</b>   |                    |                  |   |                        |
| <b>I Education pour tous tout au long de la vie</b>  |                    |                  |   |                        |
| <b>I.1 L'éducation de base pour tous</b>   |                    |                  |   |                        |
| <b>I.1.1 Offrir une éducation de base à tous les enfants</b>   |                    |                  |   |                        |
| <b>1 - Renouvellement et développement de l'enseignement primaire</b>  |                    |                  |   |                        |
| (a) Réforme de l'enseignement primaire   | 280,000            | 171,190          | 61.1  |                        |
| (b) Formation du personnel éducatif  | 275,000            | 138,319          | 50.3  |                        |
| (c) Production et utilisation de matériels peu coûteux   | 175,000            | 127,069          | 72.6  |                        |
| (d) Education pour l'élimination de la pauvreté  | 227,690            | 92,213           | 40.5  | 9                      |
| (e) Évaluation des acquis des apprenants   | 100,000            | 64,253           | 64.3  |                        |
| (f) Lecture pour tous  | 95,000             | 32,649           | 34.4  | 10                     |
| (g) Amélioration des espaces d'apprentissage   | 66,000             | 26,980           | 40.9  | 10                     |
| <b>Total, Axe d'action</b>   | <b>1,218,690</b>   | <b>652,673</b>   | <b>53.6</b>                                     |                        |
| <b>2 - Promotion de l'éducation de la petite enfance et de l'éducation des enfants ayant des besoins spéciaux</b>      |                    |                  |   |                        |
| (a) Promotion de l'éducation intégrée de la petite enfance et de la famille  | 400,000            | 234,864          | 58.7  |                        |
| (b) Développement de l'éducation intégration pour les enfants ayant des besoins spéciaux                               | 957,820            | 453,241          | 47.3  |                        |
| (c) Soutien d'actions conjointes en faveur de l'éducation de tous les enfants  | 315,376            | 101,374          | 32.1  | 11                     |
| <b>Total, Axe d'action</b>   | <b>1,673,196</b>   | <b>789,479</b>   | <b>47.2</b>                                     |                        |
| <b>Total, Sous-programme I.1.1</b>   | <b>2,891,886</b>   | <b>1,442,152</b> | <b>49.9</b>                                     |                        |
| <b>I.1.2 Favoriser l'alphabétisation et l'éducation non formelle des jeunes et des adultes</b>                         |                    |                  |   |                        |
| <b>1 - Alphabétisation et éducation communautaire</b>  |                    |                  |   |                        |
| (a) Mise au point des stratégies de l'alphabétisation et de l'éducation non formelle                                   | 403,300            | 112,528          | 27.9  | 9                      |
| (b) Renforcement des capacités pour améliorer et développer l'alphabétisation et l'éducation non formelle              | 623,100            | 251,813          | 40.4  | 11                     |
| (c) Soutien à l'alphabétisation et l'éducation non formelle pour le développement rural : Baoding                      | 651,000            | 488,199          | 75.0  |                        |
| (d) Action de promotion et mobilisation en faveur de l'alphabétisation et de l'éducation non formelle                  | 120,000            | 59,595           | 49.7  |                        |
| (e) Coopération avec les instituts   | 180,000            | 2,865            | 1.6   | 9                      |
| <b>Total, Axe d'action</b>   | <b>1,977,400</b>   | <b>915,000</b>   | <b>46.3</b>                                     |                        |
| <b>2 - Étendre les possibilités d'éducation aux exclus</b>   |                    |                  |   |                        |
| (a) Education des exclus   | 619,699            | 315,715          | 50.9  |                        |
| Projet spécial : "Amélioration des possibilités d'apprentissage offertes aux jeunes marginalisés"                      | 572,630            | 263,625          | 46.0  |                        |
| Projet spécial : "Promotion de l'éducation des filles et des femmes en Afrique"  | 696,800            | 543,457          | 78.0  |                        |
| (b) Promotion de l'éducation des enfants dans des situations difficiles (enfants de la rue et enfants qui travaillent) | 69,680             | 44,201           | 63.4  |                        |
| <b>Total, Axe d'action</b>   | <b>1,958,809</b>   | <b>1,166,998</b> | <b>59.6</b>                                     |                        |
| <b>Total, Sous-programme I.1.2</b>   | <b>3,936,209</b>   | <b>2,081,998</b> | <b>52.9</b>                                     |                        |
| <b>I.1.3 Mobiliser les volontés et les partenariats au service de l'éducation pour tous</b>                            |                    |                  |   |                        |
| <b>1 - Forum international et bilan de l'EPT à l'an 2000</b>   |                    |                  |   |                        |
| (a) Forum mondial sur l'éducation (Dakar)  | 352,405            | 350,941          | 99.6  | 12                     |
| (b) Partenariat en coopération   | 20,000             | 20,000           | 100.0   | 12                     |
| (c) Actions de promotion   | 20,000             | 16,498           | 82.5  | 12                     |
| (d) Résultats du Bilan de l'EPT à l'an 2000  | 20,000             | 7,000            | 35.0  | 10                     |
| (e) Contrôle des acquis de l'apprentissage   | 60,000             | 40,574           | 67.6  |                        |
| (f) Compte à rebours   | 60,000             | 25,529           | 42.5  |                        |
| (g) Coopération dans le cadre du Programme alimentaire mondial   | 15,000             | 4,999            | 33.3  | 10                     |
| <b>Total, Axe d'action</b>   | <b>547,405</b>     | <b>465,541</b>   | <b>85.0</b>                                     |                        |



TABLEAU DETAILLE DE LA SITUATION DU BUDGET ORDINAIRE

AU 31 MARS 2001

| ARTICLE BUDGÉTAIRE   | CRÉDITS<br>OUVERTS | DÉPENSES         | DÉPENSES<br>VIS-À-VIS<br>DES CRÉDITS<br>OUVERTS | N<br>O<br>T<br>E<br>S* |
|--|--------------------|------------------|---|------------------------|
|  | \$                 | \$               | %   |                        |
| <b>2 - Renforcement des programmes de coopération régionale en faveur de l'éducation de base</b>                               |                    |                  |   |                        |
| (a) Poursuite de l'initiative des pays de l'E-9  | 3,300,000          | 1,559,545        | 47.3  |                        |
| (b) Partenariat pour l'éducation de base   | 240,000            | 169,343          | 70.6  |                        |
| (c) Coopération régionale - Afrique  | 166,297            | 131,199          | 78.9  |                        |
| (d) Coopération régionale - États arabes   | 120,000            | 73,952           | 61.6  |                        |
| (e) Coopération régionale - Asie et Pacifique  | 303,000            | 209,761          | 69.2  |                        |
| (f) Coopération régionale - Europe   | 98,500             | 24,909           | 25.3  | 10                     |
| (g) Coopération régionale - Amérique latine et caraïbes  | 261,000            | 209,137          | 80.1  |                        |
| (h) MINEDAF - Bourses régionales   | 300,000            | 300,000          | 100.0   | 12                     |
| <b>Total, Axe d'action</b>   | <b>4,788,797</b>   | <b>2,677,846</b> | <b>55.9</b>                                     |                        |
| <b>Total, Sous-programme I.1.3</b>   | <b>5,336,202</b>   | <b>3,143,387</b> | <b>58.9</b>                                     |                        |
| <b>TOTAL, Programme I.1</b>  | <b>12,164,297</b>  | <b>6,667,537</b> | <b>54.8</b>                                     |                        |
| <b>I.2 Réforme de l'enseignement dans la perspective de l'éducation pour tous tout au long de la vie</b>                       |                    |                  |   |                        |
| <b>I.2.1 Rénovation des systèmes éducatifs à l'ère de l'information</b>  |                    |                  |   |                        |
| <b>1 - Concevoir des stratégies d'apprentissage tout au long de la vie</b>   |                    |                  |   |                        |
| (a) Dialogue mondial sur l'apprentissage tout au long de la vie à l'occasion d'Expo 2000                                       | 120,000            | 119,498          | 99.6  | 12                     |
| (b) Préparation du Rapport mondial sur l'éducation   | 380,000            | 90,774           | 23.9  | 10                     |
| (c) Trois publications sur l'apprentissage tout au long de la vie  | 349,320            | 109,800          | 31.4  | 10                     |
| (d) Information au moyen de publications, de l'Internet et d'autres médias modernes  | 392,553            | 285,378          | 72.7  |                        |
| <b>Total, Axe d'action</b>   | <b>1,241,873</b>   | <b>605,450</b>   | <b>48.8</b>                                     |                        |
| <b>2 - Promotion des politiques et renforcement des capacités de développement et de reconstruction des systèmes éducatifs</b> |                    |                  |   |                        |
| (a) Partenariat régional et programme de coopération - UNRWA   | 428,000            | 331,787          | 77.5  |                        |
| (b) Stratégies et plans d'action sectoriels nationaux  | 762,300            | 331,381          | 43.5  |                        |
| (c) Soutien à l'Autorité palestinienne   | 220,320            | 149,238          | 67.7  |                        |
| (d) Renforcement des capacités nationales d'utilisation et de gestion des locaux et équipements éducatifs                      | 205,000            | 117,311          | 57.2  |                        |
| <b>Total, Axe d'action</b>   | <b>1,615,620</b>   | <b>929,717</b>   | <b>57.5</b>                                     |                        |
| <b>Total, Sous-programme I.2.1</b>   | <b>2,857,493</b>   | <b>1,535,167</b> | <b>53.7</b>                                     |                        |
| <b>I.2.2 Rénovation de l'enseignement secondaire général et professionnel</b>  |                    |                  |   |                        |
| <b>1 - Rénovation et diversification de l'enseignement secondaire</b>  |                    |                  |   |                        |
| (a) Principes directeurs pour la réforme des systèmes d'enseignement secondaire  | 532,520            | 420,153          | 78.9  |                        |
| (b) Constitution de réseaux régionaux et sous-régionaux avec les OIG et les ONG  | 280,491            | 136,467          | 48.7  |                        |
| (c) Développement de l'éducation à distance  | 244,000            | 87,478           | 35.9  | 9                      |
| (d) Promotion de l'enseignement des sciences et de la technologie  | 367,700            | 226,373          | 61.6  |                        |
| (e) Education préventive pour lutter contre le VIH/sida  | 265,000            | 136,745          | 51.6  |                        |
| (f) Renforcement, grâce à l'éducation préventive, des capacités des jeunes de se préserver de l'abus des drogues               | 160,000            | 101,175          | 63.2  |                        |
| Projet spécial : "Formation scientifique, technique & professionnelle des filles en Afrique"                                   | 108,000            | 64,788           | 60.0  |                        |
| <b>Total, Axe d'action</b>   | <b>1,957,711</b>   | <b>1,173,179</b> | <b>59.9</b>                                     |                        |
| <b>2 - Programme international à long terme pour le développement de l'enseignement technique et professionnel (UNEVOC)</b>    |                    |                  |   |                        |
| (a) Renforcement des capacités des États membres   | 421,010            | 183,303          | 43.5  | 9                      |
| (b) Promotion de la coopération internationale, régionale et sous-régionale dans le domaine de l'ETP                           | 258,000            | 93,640           | 36.3  | 9                      |
| (c) Fourniture de connaissances spécialisées et promotion de l'échange d'information via le réseau UNEVOC                      | 120,000            | 28,167           | 23.5  | 9                      |
| (d) Application des instruments normatifs concernant l'ETP et des recommandations du Congrès de Séoul                          | 30,000             | 3,662            | 12.2  | 9                      |
| <b>Total, Axe d'action</b>   | <b>829,010</b>     | <b>308,772</b>   | <b>37.2</b>                                     |                        |

## TABLEAU DETAILLE DE LA SITUATION DU BUDGET ORDINAIRE

AU 31 MARS 2001

| ARTICLE BUDGÉTAIRE  | CRÉDITS<br>OUVERTS | DÉPENSES          | DÉPENSES<br>VIS-À-VIS<br>DES CRÉDITS<br>OUVERTS | N<br>O<br>T<br>E<br>S* |
|---|--------------------|-------------------|---|------------------------|
|   | \$                 | \$                | %   |                        |
| <b>3 - Enseignement scientifique et technologique</b>   |                    |                   |   |                        |
| (a) Vulgarisation de la science et centres d'échange d'information  | 161,200            | 67,078            | 41.6  |                        |
| (b) Services d'échange d'information et réseaux   | 250,100            | 142,451           | 57.0  |                        |
| <b>Total, Axe d'action</b>  | <b>411,300</b>     | <b>209,529</b>    | <b>50.9</b>                                     |                        |
| <b>Total, Sous-programme I.2.2</b>  | <b>3,198,021</b>   | <b>1,691,480</b>  | <b>52.9</b>                                     |                        |
| <b>I.2.3 Enseignement supérieur et développement</b>  |                    |                   |   |                        |
| <b>1 - Politique et réforme de l'enseignement supérieur</b>   |                    |                   |   |                        |
| (a) Suivi de la Conférence mondiale   | 361,640            | 240,816           | 66.6  |                        |
| (b) Promotion de l'innovation dans l'enseignement supérieur   | 259,191            | 117,327           | 45.3  |                        |
| Projet spécial : "Les femmes, l'enseignement supérieur et le développement"                                     | 63,193             | 22,211            | 35.1  | 9                      |
| <b>Total, Axe d'action</b>  | <b>684,024</b>     | <b>380,354</b>    | <b>55.6</b>                                     |                        |
| <b>2 - Renforcer la coopération entre universités et la mobilité académique</b>                                 |                    |                   |   |                        |
| (a) UNITWIN et chaires UNESCO   | 1,704,592          | 808,154           | 47.4  |                        |
| (b) Conventions régionales sur la reconnaissance des études et des titres                                       | 220,000            | 65,640            | 29.8  | 9                      |
| <b>Total, Axe d'action</b>  | <b>1,924,592</b>   | <b>873,794</b>    | <b>45.4</b>                                     |                        |
| <b>Total, Sous-programme I.2.3</b>  | <b>2,608,616</b>   | <b>1,254,148</b>  | <b>48.1</b>                                     |                        |
| <b>La condition et la formation des enseignants dans la société de l'information</b>                            |                    |                   |   |                        |
| (a) Constitution de réseaux sous-régionaux et régionaux d'établissements de formation des enseignants           | 542,500            | 201,997           | 37.2  | 10                     |
| (b) Application des nouvelles technologies dans la formation des enseignants                                    | 441,673            | 131,154           | 29.7  | 10                     |
| (c) Application des instruments internationaux concernant la condition des enseignants et du personnel éducatif | 140,500            | 75,448            | 53.7  |                        |
| <b>Total, Projet</b>  | <b>1,124,673</b>   | <b>408,599</b>    | <b>36.3</b>                                     |                        |
| <b>TOTAL, Programme I.2</b>   | <b>9,788,803</b>   | <b>4,889,394</b>  | <b>49.9</b>                                     |                        |
| <b>Éduquer pour un avenir viable (Environnement, population et développement)</b>                               |                    |                   |   |                        |
| (a) Mise en œuvre des activités internationales   | 98,525             | 73,829            | 74.9  |                        |
| (b) Participation aux services d'appui technique interinstitutions du système des N. U.                         | 66,000             | 28,796            | 43.6  |                        |
| (c) Promotion de l'information, de l'éducation et de la communication en matière de population génésique        | 137,675            | 100,790           | 73.2  |                        |
| (d) Mise au point de matériels d'enseignement, d'apprentissage et de promotion concernant l'environnement       | 464,500            | 235,147           | 50.6  |                        |
| (e) Encouragement de l'action nationale à l'appui de l'éducation en faveur d'un développement durable           | 321,000            | 147,680           | 46.0  |                        |
| (f) Promotion de communautés durables   | 178,300            | 63,336            | 35.5  | 9                      |
| (g) Création d'un site Web  | 6,000              | 6,000             | 100.0   | 12                     |
| (h) Coopération pour le développement   | 83,000             | 70,076            | 84.4  |                        |
| (i) Participation aux coûts des liaisons SITA   | 78,400             | 55,100            | 70.3  |                        |
| (j) Contribution aux charges communes   | 27,200             | 27,200            | 100.0   |                        |
| (k) Contribution aux services de micrographie   | 1,400              | 1,400             | 100.0   |                        |
| (l) Dépense d'appui du programme  | 148,000            | 102,035           | 68.9  |                        |
| <b>Total, EPD</b>   | <b>1,610,000</b>   | <b>911,389</b>    | <b>56.6</b>                                     |                        |
| <b>Instituts de l'UNESCO pour l'éducation</b>   |                    |                   |   |                        |
| Bureau international d'éducation de l'UNESCO  | 4,876,000          | 4,876,000         | 100.0   | 13                     |
| Institut international de l'UNESCO pour la planification de l'éducation   | 5,406,000          | 5,405,986         | 100.0   | 13                     |
| Institut de l'UNESCO pour l'éducation   | 2,090,000          | 2,074,400         | 99.3  | 13                     |
| Institut de l'UNESCO pour l'application des technologies de l'information à l'éducation                         | 1,200,000          | 1,155,587         | 96.3  | 13                     |
| Institut international de l'UNESCO pour l'enseignement supérieur en Amérique latine et dans les Caraïbes        | 2,375,300          | 2,375,300         | 100.0   | 13                     |
| Institut international de l'UNESCO pour le renforcement des capacités en Afrique                                | 1,300,000          | 779,191           | 59.9  | 10                     |
| <b>Total, Instituts de l'UNESCO pour l'éducation</b>  | <b>17,247,300</b>  | <b>16,666,464</b> | <b>96.6</b>                                     |                        |

TABLEAU DETAILLE DE LA SITUATION DU BUDGET ORDINAIRE

AU 31 MARS 2001

| ARTICLE BUDGÉTAIRE   | CRÉDITS<br>OUVERTS | DÉPENSES         | DÉPENSES<br>VIS-À-VIS<br>DES CRÉDITS<br>OUVERTS | N<br>O<br>T<br>E<br>S* |
|--|--------------------|------------------|---|------------------------|
|  | \$                 | \$               | %   |                        |
| <b>Projet transdisciplinaire : Vers une culture de la paix</b>   |                    |                  |   |                        |
| <b>Unité 1. Culture de la paix : susciter l'adhésion et forger les partenariats</b>                            |                    |                  |   |                        |
| <b>2 - Contribuer à la mise en œuvre du Programme d'action pour une culture de la paix</b>                     |                    |                  |   |                        |
| (a) Promouvoir la réflexion sur le droit à l'éducation   | 40,000             | 23,879           | 59.7  |                        |
| <b>Total, Axe d'action</b>   | <b>40,000</b>      | <b>23,879</b>    | <b>59.7</b>                                     |                        |
| <b>TOTAL, Unité 1</b>  | <b>40,000</b>      | <b>23,879</b>    | <b>59.7</b>                                     |                        |
| <b>Unité 2. Éduquer pour une culture de la paix</b>  |                    |                  |   |                        |
| <b>1 - Développement de plans et programmes nationaux d'éducation pour une culture de la paix</b>              |                    |                  |   |                        |
| (a) Plans nationaux d'éducation aux droits de l'homme  | 168,000            | 57,526           | 34.2  | 9                      |
| (b) Évaluation et développement des programmes nationaux   | 129,000            | 52,969           | 41.1  | 9                      |
| (c) Programme d'éducation civique destiné à l'enseignement formel et l'éducation non formelle                  | 126,605            | 54,298           | 42.9  |                        |
| (d) Réseaux régionaux et sous-régionaux concernant l'ECP   | 40,000             | 2,765            | 6.9   | 9                      |
| (e) MINEPS III - Coopération et solidarité entre les OIG et les ONG  | 140,000            | 54,062           | 38.6  | 9                      |
| <b>Total, Axe d'action</b>   | <b>603,605</b>     | <b>221,620</b>   | <b>36.7</b>                                     |                        |
| <b>2 - Amélioration des contenus et méthodes de l'éducation et de la formation pour une culture de la paix</b> |                    |                  |   |                        |
| (a) Élaboration, production et diffusion de matériels d'ECP  | 160,450            | 62,451           | 38.9  | 9                      |
| (b) Développement des chaires UNESCO sur l'ECP   | 29,200             | 6,351            | 21.8  | 9                      |
| (c) Formation des enseignants  | 155,000            | 73,720           | 47.6  |                        |
| (d) La non-violence à l'école  | 112,500            | 33,415           | 29.7  | 9                      |
| (e) Valeurs éducatives, morales et éthiques du sport   | 140,000            | 35,604           | 25.4  | 9                      |
| <b>Total, Axe d'action</b>   | <b>597,150</b>     | <b>211,541</b>   | <b>35.4</b>                                     |                        |
| <b>3 - Le réseau du système des écoles associées</b>   |                    |                  |   |                        |
| (a) Matériels de promotion/information et mise en réseau à l'échelon international                             | 273,605            | 162,959          | 59.6  |                        |
| (b) Projets nationaux et sous-régionaux sur la culture de la paix  | 132,000            | 95,700           | 72.5  |                        |
| (c) Projet phare du réseau   | 121,000            | 61,963           | 51.2  |                        |
| (d) Traduction/adaptation de matériels éducatifs   | 81,000             | 44,705           | 55.2  |                        |
| (e) Plans d'action sous-régionaux du SEA   | 250,512            | 228,108          | 91.1  |                        |
| (f) Sport  | 45,000             | 25,796           | 57.3  |                        |
| <b>Total, Axe d'action</b>   | <b>903,117</b>     | <b>619,231</b>   | <b>68.6</b>                                     |                        |
| <b>4 - Diversité linguistique et éducation multilingue</b>   |                    |                  |   |                        |
| (a) Mise en œuvre de politiques linguistiques  | 203,495            | 109,074          | 53.6  |                        |
| (b) Rapport de l'UNESCO sur les langues du monde   | 19,000             | -                | -   |                        |
| (c) Matériels didactiques  | 107,680            | 74,834           | 69.5  |                        |
| <b>Total, Axe d'action</b>   | <b>330,175</b>     | <b>183,908</b>   | <b>55.7</b>                                     |                        |
| <b>Total, Unité 2</b>  | <b>2,434,047</b>   | <b>1,236,300</b> | <b>50.8</b>                                     |                        |
| <b>Unité 3. De l'interculturalité au pluralisme culturel</b>   |                    |                  |   |                        |
| <b>1 - Encourager le dialogue interculturel</b>  |                    |                  |   |                        |
| (a) Soutien à la révision des manuels d'histoire et de géographie  | 130,065            | 50,232           | 38.6  |                        |
| <b>Total, Axe d'action</b>   | <b>130,065</b>     | <b>50,232</b>    | <b>38.6</b>                                     |                        |
| <b>Total, Unité 3</b>  | <b>130,065</b>     | <b>50,232</b>    | <b>38.6</b>                                     |                        |
| <b>Coopération pour le développement</b>   | <b>120,000</b>     | <b>38,906</b>    | <b>32.4</b>                                     |                        |
| <b>Participation aux coûts des liaisons SITA</b>   | <b>30,300</b>      | <b>21,300</b>    | <b>70.3</b>                                     |                        |
| <b>Contribution aux charges communes</b>   | <b>51,200</b>      | <b>12,300</b>    | <b>24.0</b>                                     |                        |
| <b>Dépenses d'appui du programme</b>   | <b>387,570</b>     | <b>88,652</b>    | <b>22.9</b>                                     |                        |
| <b>TOTAL, Projet interdisciplinaire : Vers une culture de la paix</b>  | <b>3,193,182</b>   | <b>1,471,569</b> | <b>46.1</b>                                     |                        |

## TABLEAU DETAILLE DE LA SITUATION DU BUDGET ORDINAIRE

AU 31 MARS 2001

| ARTICLE BUDGÉTAIRE  | CRÉDITS<br>OUVERTS | DÉPENSES          | DÉPENSES<br>VIS-À-VIS<br>DES CRÉDITS<br>OUVERTS | N<br>O<br>T<br>E<br>S* |
|---|--------------------|-------------------|---|------------------------|
|   | \$                 | \$                | %   |                        |
| <b>Charges communes au titre de l'éducation</b>   |                    |                   |   |                        |
| Coopération pour le développement   | 1,151,500          | 546,415           | 47.5  |                        |
| Participation aux coûts des liaisons SITA   | 1,046,700          | 735,450           | 70.3  |                        |
| Contribution aux charges communes   | 362,700            | 136,926           | 37.8  |                        |
| Contribution aux services de micrographie   | 18,600             | 18,600            | 100.0   |                        |
| Coût indirects (Siège)  | 636,600            | 281,401           | 44.2  |                        |
| Dépenses d'appui du programme   | 1,209,715          | 385,748           | 31.9  |                        |
| <b>Total, Charges communes</b>  | <b>4,425,815</b>   | <b>2,104,540</b>  | <b>47.6</b>                                     |                        |
| <b>Récapitulation</b>   |                    |                   |   |                        |
| Activités planifiées  | 47,792,797         | 32,429,492        | 67.9  |                        |
| Dépenses de personnel   | 64,555,700         | 38,946,993        | 60.3  |                        |
| Coûts indirects de programme  | 6,852,488          | 5,552,837         | 81.0  |                        |
| Réduction dans les coûts indirects hors Siège   | (482,200)          |                   |   |                        |
| <b>TOTAL, GRAND PROGRAMME I</b>   | <b>118,718,785</b> | <b>76,929,322</b> | <b>64.8</b>                                     |                        |
| <b>II Les sciences au service du développement</b>  |                    |                   |   |                        |
| <b>II.1 Progrès, transfert et partage des connaissances scientifiques</b>   |                    |                   |   |                        |
| <b>Suivi de la Conférence mondiale sur la science</b>   |                    |                   |   |                        |
| (a) Suivi de la Conférence mondiale de la science   | 404,327            | 254,370           | 62.9  |                        |
| (b) Politiques scientifiques  | 364,600            | 203,682           | 55.9  |                        |
| (c) Partenariats université-sciences-industrie (UNISPAR)  | 184,000            | 73,155            | 39.8  | 13                     |
| <b>Total, Projet</b>  | <b>952,927</b>     | <b>531,207</b>    | <b>55.7</b>                                     |                        |
| <b>II.1.1 Progrès, transfert et partage des connaissances dans le domaine des sciences fondamentales et des sciences de l'ingénieur</b> |                    |                   |   |                        |
| <b>1 - Améliorer l'enseignement universitaire en sciences fondamentales et en sciences de l'ingénieur</b>                               |                    |                   |   |                        |
| (a) Enseignement universitaire des sciences   | 465,100            | 240,607           | 51.7  |                        |
| (b) Enseignement des sciences de l'ingénieur  | 314,500            | 141,400           | 45.0  |                        |
| <b>Total, Axe d'action</b>  | <b>779,600</b>     | <b>382,007</b>    | <b>49.0</b>                                     |                        |
| <b>2 - Promouvoir la coopération en matière de recherche et de formation en mathématiques, physique et chimie</b>                       |                    |                   |   |                        |
| (a) Promouvoir la coopération en matière de recherche & de formation en mathématiques   | 298,900            | 188,104           | 62.9  |                        |
| (b) Promouvoir la coopération en matière de recherche & de formation en physique  | 1,856,800          | 1,510,020         | 81.3  | 14                     |
| (c) Promouvoir la coopération en matière de recherche & de formation en chimie  | 390,600            | 204,293           | 52.3  |                        |
| <b>Total, Axe d'action</b>  | <b>2,546,300</b>   | <b>1,902,417</b>  | <b>74.7</b>                                     |                        |
| <b>3 - Renforcer les capacités de recherche dans le domaine des sciences biologiques et biotechnologiques</b>                           |                    |                   |   |                        |
| (a) Coopération avec les ONG  | 493,400            | 299,123           | 60.6  |                        |
| (b) Réseau de biologie moléculaire et cellulaire (MCBN)   | 436,500            | 225,970           | 51.8  |                        |
| (c) Biotechnologies, MIRCENs et BAC   | 1,218,200          | 724,990           | 59.5  |                        |
| Projet spécial : "Les biotechnologies au service du développement en Afrique"   | 124,500            | 77,286            | 62.1  |                        |
| (e) ONUSIDA/Sciences médicales  | 155,300            | 80,991            | 52.2  |                        |
| <b>Total, Axe d'action</b>  | <b>2,427,900</b>   | <b>1,408,360</b>  | <b>58.0</b>                                     |                        |
| <b>4 - Partenariats interdisciplinaires et développement de l'accès à l'information scientifique</b>                                    |                    |                   |   |                        |
| (a) Accord-cadre UNESCO/CIUS  | 729,000            | 414,500           | 56.9  |                        |
| (b) Coopération avec les unions du CIUS et les organismes qui y sont rattachés  | 68,000             | 38,407            | 56.5  |                        |
| (c) Prix scientifiques UNESCO   | 47,500             | 10,412            | 21.9  | 15                     |
| (d) Partenariats interdisciplinaires & développement de l'accès à l'information scientifique  | 947,300            | 480,380           | 50.7  |                        |
| Projet spécial : "Les femmes, la science et la technologie"   | 213,000            | 102,751           | 48.2  |                        |
| <b>Total, Axe d'action</b>  | <b>2,004,800</b>   | <b>1,046,450</b>  | <b>52.2</b>                                     |                        |

TABLEAU DETAILLE DE LA SITUATION DU BUDGET ORDINAIRE

AU 31 MARS 2001

| ARTICLE BUDGÉTAIRE  | CRÉDITS<br>OUVERTS | DÉPENSES         | DÉPENSES<br>VIS-À-VIS<br>DES CRÉDITS<br>OUVERTS | N<br>O<br>T<br>E<br>S* |
|---|--------------------|------------------|---|------------------------|
|   | \$                 | \$               | %   |                        |
| <b>Programme solaire mondial 1996-2005</b>  |                    |                  |   |                        |
| (a) Enseignement et formation dans le domaine des énergies renouvelables  | 398,100            | 155,378          | 39.0  | 16                     |
| (b) Développement de l'utilisation des énergies renouvelables pour améliorer les conditions de vie  | 441,900            | 183,135          | 41.4  | 16                     |
| (c) Coopération pour le développement dans le domaine des énergies renouvelables  | 130,300            | 46,814           | 35.9  | 16                     |
| <b>Total, Projet</b>  | <b>970,300</b>     | <b>385,327</b>   | <b>39.7</b>                                     |                        |
| <b>Plan d'évaluation pour 2000-2001</b>   | <b>62,900</b>      | -                | -   |                        |
| <b>Total, Sous-programme II.1.1</b>   | <b>9,744,727</b>   | <b>5,655,768</b> | <b>58.0</b>                                     |                        |
| <b>II.1.2 Progrès, transfert et partage des connaissances en sciences sociales et humaines</b>  |                    |                  |   |                        |
| <b>1 - Améliorer l'enseignement universitaire, les capacités de recherche et la coopération internationale en sciences sociales</b>           |                    |                  |   |                        |
| (a) Chaires UNESCO  | 361,000            | 162,746          | 45.1  |                        |
| (b) Renforcement des capacités des urbanistes et jeunes spécialistes des sciences sociales  | 174,000            | 64,832           | 37.3  | 9                      |
| (c) Accords de coopération avec le CISS et les ONG s'occupant d'habitat humain  | 837,500            | 500,584          | 59.8  |                        |
| (d) Fondation Houphouët-Boigny pour la recherche de la paix   | 233,000            | 24,854           | 10.7  | 9                      |
| (e) Suivi de la Conférence  | 35,000             | 10,000           | 28.6  | 9                      |
| <b>Total, Axe d'action</b>  | <b>1,640,500</b>   | <b>763,016</b>   | <b>46.5</b>                                     |                        |
| <b>2 - Collecte et diffusion de l'information dans les sciences sociales et humaines</b>  |                    |                  |   |                        |
| (a) Revue internationale des sciences sociales  | 320,900            | 225,505          | 70.3  |                        |
| (b) Rapport mondial sur les sciences sociales   | 131,500            | 41,427           | 31.5  | 10                     |
| (c) Centre d'échange d'information de MOST  | 190,050            | 74,734           | 39.3  | 10                     |
| (d) Données et information  | 162,850            | 46,168           | 28.4  | 10                     |
| (e) Centre de documentation   | 108,600            | 29,146           | 26.8  | 10                     |
| (f) Évaluation  | 35,000             | 23,546           | 67.3  |                        |
| <b>Total, Axe d'action</b>  | <b>948,900</b>     | <b>440,526</b>   | <b>46.4</b>                                     |                        |
| <b>Total, Sous-programme II.1.2</b>   | <b>2,589,400</b>   | <b>1,203,542</b> | <b>46.5</b>                                     |                        |
| <b>TOTAL, Programme II.1</b>  | <b>12,334,127</b>  | <b>6,859,310</b> | <b>55.6</b>                                     |                        |
| <b>II.2 Sciences, environnement et développement socioéconomique</b>  |                    |                  |   |                        |
| <b>Promouvoir des approches intégrées de l'environnement &amp; et du développement</b>  |                    |                  |   |                        |
| (a) Développement de la coopération interdisciplinaire  | 85,000             | 27,689           | 32.6  | 10                     |
| (b) Renforcement des partenariats avec le système des N. U. et les grandes ONG  | 113,700            | 65,341           | 57.5  |                        |
| <b>Plan d'évaluation pour 2000-2001</b>   | <b>5,000</b>       | -                | -   |                        |
| <b>Total, Projet</b>  | <b>203,700</b>     | <b>93,030</b>    | <b>45.7</b>                                     |                        |
| <b>II.2.1 Sciences de la terre, gestion du système terrestre et atténuation des risques naturels</b>  |                    |                  |   |                        |
| <b>1 - Promouvoir la gestion du système terrestre, la coopération internationale et le renforcement des capacités en sciences de la terre</b> |                    |                  |   |                        |
| (a) Développement du PICG   | 550,700            | 360,226          | 65.4  |                        |
| (b) Perfectionnement des connaissances des spécialistes des sciences de la terre par la formation et l'attribution de bourses                 | 363,025            | 208,363          | 57.4  |                        |
| (c) Protection et développement durable des géoparcs  | 56,700             | 25,802           | 45.5  |                        |
| (d) Technologies spatiales et de la géo-information   | 289,800            | 118,317          | 40.8  | 17                     |
| <b>Total, Axe d'action</b>  | <b>1,260,225</b>   | <b>712,708</b>   | <b>56.6</b>                                     |                        |

## TABLEAU DETAILLE DE LA SITUATION DU BUDGET ORDINAIRE

AU 31 MARS 2001

| ARTICLE BUDGÉTAIRE  | CRÉDITS<br>OUVERTS | DÉPENSES         | DÉPENSES<br>VIS-À-VIS<br>DES CRÉDITS<br>OUVERTS | N<br>O<br>T<br>E<br>S* |
|---|--------------------|------------------|---|------------------------|
|   | \$                 | \$               | %   |                        |
| <b>2 - Réduire la vulnérabilité aux catastrophes naturelles</b>   |                    |                  |   |                        |
| (a) Projets de collaboration portant sur des systèmes de prévention des catastrophes  | 389,300            | 190,893          | 49.0  |                        |
| (b) Enquête et assistance technique nécessitées par des catastrophes  | 32,300             | 14,260           | 44.1  | 18                     |
| <b>Total, Axe d'action</b>  | <b>421,600</b>     | <b>205,153</b>   | <b>48.7</b>                                     |                        |
| <b>Plan d'évaluation pour 2000-2001</b>   | <b>13,500</b>      | -                | -   |                        |
| <b>Total, Sous-programme II.2.1</b>   | <b>1,695,325</b>   | <b>917,861</b>   | <b>54.1</b>                                     |                        |
| <b>II.2.2 Les sciences de l'environnement et le programme sur L'homme et la biosphère (MAB)</b>   |                    |                  |   |                        |
| <b>1 - Les réserves de biosphère en tant qu'instruments servant à concilier conservation et développement : mise en œuvre de la Stratégie de Séville</b>  |                    |                  |   |                        |
| (a) Évaluation et amélioration des réserves de biosphère existantes   | 412,400            | 200,985          | 48.7  |                        |
| (b) Création de nouvelles réserves de biosphère, y compris de réserves transfrontières  | 313,000            | 157,648          | 50.4  |                        |
| (c) Renforcement du réseau mondial/régional   | 347,082            | 214,204          | 61.7  |                        |
| (d) Aide aux États membres en matière de conservation et d'utilisation durable des ressources   | 127,900            | 78,950           | 61.7  |                        |
| (e) Évaluation de la mise en œuvre de la Stratégie de Séville : Séville + 5   | 90,500             | 66,784           | 73.8  |                        |
| <b>Total, Axe d'action</b>  | <b>1,290,882</b>   | <b>718,571</b>   | <b>55.7</b>                                     |                        |
| <b>2 - Programmes de recherche en collaboration visant à améliorer la connaissance des écosystèmes et des services et valeurs dont ils sont la source</b> |                    |                  |   |                        |
| (a) Recherche sur les écosystèmes   | 311,400            | 157,020          | 50.4  |                        |
| (b) Recherche sur les biens et services fournis par les écosystèmes   | 248,700            | 197,693          | 79.5  | 12                     |
| (c) Formation des spécialistes  | 468,903            | 272,597          | 58.1  |                        |
| (d) Information, communication et sensibilisation   | 328,838            | 140,536          | 42.7  |                        |
| <b>Total, Axe d'action</b>  | <b>1,357,841</b>   | <b>767,846</b>   | <b>56.5</b>                                     |                        |
| <b>Plan d'évaluation pour 2000-2001</b>   | <b>23,000</b>      | <b>4,000</b>     | <b>17.4</b>                                     |                        |
| <b>Total, Sous-programme II.2.2</b>   | <b>2,671,723</b>   | <b>1,490,417</b> | <b>55.8</b>                                     |                        |
| <b>II.2.3 Hydrologie et mise en valeur des ressources en eau dans un environnement vulnérable</b>   |                    |                  |   |                        |
| <b>1 - Renforcer les capacités de gestion des ressources en eau</b>   |                    |                  |   |                        |
| (a) Renforcement des capacités de gestion des ressources en eau   | 345,340            | 230,642          | 66.8  |                        |
| (b) Cours de formation postuniversitaire  | 128,100            | 75,251           | 58.7  |                        |
| (c) Apprentissage assisté par ordinateur et université virtuelle  | 52,300             | 15,402           | 29.4  | 9                      |
| (d) Sensibilisation du public   | 65,650             | 48,558           | 74.0  |                        |
| (e) Vision à long terme de l'eau, de la vie et de l'environnement   | 43,400             | 41,156           | 94.8  | 12                     |
| (f) Rapport mondial sur la mise en valeur de l'eau  | 14,500             | 3,898            | 26.9  | 9                      |
| (g) L'hydrologie au service de l'environnement, de la vie et des politiques   | 114,700            | 93,314           | 81.4  | 19                     |
| <b>Total, Axe d'action</b>  | <b>763,990</b>     | <b>508,221</b>   | <b>66.5</b>                                     |                        |

TABLEAU DETAILLE DE LA SITUATION DU BUDGET ORDINAIRE

AU 31 MARS 2001

| ARTICLE BUDGÉTAIRE  | CRÉDITS<br>OUVERTS | DÉPENSES         | DÉPENSES<br>VIS-À-VIS<br>DES CRÉDITS<br>OUVERTS | N<br>O<br>T<br>E<br>S* |
|---|--------------------|------------------|---|------------------------|
|   | \$                 | \$               | %   |                        |
| <b>2 - Processus hydrologiques et gestion des ressources en eau dans un environnement vulnérable</b>  |                    |                  |   |                        |
| (a) Impact du climat sur l'hydrologie   | 238,900            | 179,539          | 75.2  |                        |
| (b) Ecohydrologie   | 115,400            | 62,398           | 54.1  |                        |
| (c) Ressources en eau souterraines menacées   | 234,300            | 139,943          | 59.7  |                        |
| (d) Gestion de l'eau dans les zones côtières/les petites îles   | 57,700             | 24,518           | 42.5  |                        |
| (e) Stratégie mondiale d'évaluation de la crise de l'eau et du risque environnemental et de leur impact   | 85,000             | 27,077           | 31.9  | 9                      |
| (f) Gestion intégrée des ressources en eau dans les zones arides et semi-arides et hydrologie des oueds   | 272,100            | 136,441          | 50.1  |                        |
| (g) Hydrologie des zones tropicales humides   | 188,100            | 133,073          | 70.7  |                        |
| (h) Gestion intégrée des ressources en eau dans les zones urbaines  | 118,800            | 71,014           | 59.8  |                        |
| (i) Élaboration des stratégies de gestion des conflits et Eau et civilisation   | 187,513            | 98,598           | 52.6  |                        |
| <b>Total, Axe d'action</b>  | <b>1,497,813</b>   | <b>872,601</b>   | <b>58.3</b>                                     |                        |
| <b>Plan d'évaluation pour 2000-2001</b>   | <b>20,000</b>      | -                | -   |                        |
| <b>Total, Sous-programme II.2.3</b>   | <b>2,281,803</b>   | <b>1,380,822</b> | <b>60.5</b>                                     |                        |
| <b>Environnement et développement des régions côtières et des petites îles</b>  |                    |                  |   |                        |
| (a) Projets et chaires UNESCO dans les régions côtières et les petites îles   | 742,297            | 378,522          | 51.0  |                        |
| (b) Mise en commun des connaissances sur l'environnement et le développement des régions côtières et des petites îles par le biais de forums en face-à-face & virtuels    | 237,000            | 134,441          | 56.7  |                        |
| (c) Documentation sur les "pratiques éclairées concernant l'environnement et le développement des régions côtières et des petites îles", diffusion & essai sur le terrain | 295,307            | 132,446          | 44.9  | 10                     |
| <b>Plan d'évaluation pour 2000-2001</b>   | <b>10,500</b>      | <b>1,754</b>     | <b>16.7</b>                                     | <b>20</b>              |
| <b>Total, Projet</b>  | <b>1,285,104</b>   | <b>647,163</b>   | <b>50.4</b>                                     |                        |
| <b>Développement humain pour les conditions d'existence viables dans le Pacifique</b>   | <b>258,000</b>     | <b>154,585</b>   | <b>59.9</b>                                     |                        |
| <b>II.2.4 Commission océanographique intergouvernementale de l'UNESCO (COI)</b>   |                    |                  |   |                        |
| <b>1. Réduire les incertitudes scientifiques ayant trait aux océans et aux zones côtières</b>   |                    |                  |   |                        |
| (a) Sciences de la mer et services océaniques   | 785,400            | 456,996          | 58.2  |                        |
| (b) Programmes régionaux  | 417,500            | 193,345          | 46.3  | 21                     |
| (c) Renforcement des capacités  | 325,000            | 197,804          | 60.9  |                        |
| (d) Organes directeurs, politique, bilan et évaluation  | 291,000            | 196,323          | 67.5  |                        |
| <b>Total, Axe d'action</b>  | <b>1,818,900</b>   | <b>1,044,468</b> | <b>57.4</b>                                     |                        |
| <b>2. Répondre aux besoins des conventions et programmes relatifs à l'océan</b>   |                    |                  |   |                        |
| (a) L'océan et le climat, les océans et les changements à l'échelle planétaire  | 209,100            | 94,178           | 45.0  |                        |
| (b) L'océanologie et les ressources vivantes  | 71,000             | 28,952           | 40.8  | 10                     |
| (c) Répondre aux besoins des conventions et programmes relatifs à l'océan   | 75,000             | 37,406           | 49.9  |                        |
| (d) UNCLOS, CNUED et coopération interinstitutions  | 43,500             | 28,333           | 65.1  |                        |
| (e) Organes directeurs, politique, bilans et évaluation   | 39,400             | 38,717           | 98.3  | 12                     |
| <b>Total, Axe d'action</b>  | <b>438,000</b>     | <b>227,586</b>   | <b>52.0</b>                                     |                        |
| <b>Plan d'évaluation pour 2000-2001</b>   | <b>1,900</b>       | -                | -   |                        |
| <b>Total, Sous-programme II.2.4</b>   | <b>2,258,800</b>   | <b>1,272,054</b> | <b>56.3</b>                                     |                        |
| <b>II.2.5 Transformations sociales et développement</b>   |                    |                  |   |                        |
| <b>1. Valorisation des résultats du programme MOST</b>  |                    |                  |   |                        |
| (a) Développement de MOST ; Comité directeur  | 331,300            | 219,559          | 66.3  |                        |
| (b) Multiculturalisme, population et migrations   | 545,750            | 271,065          | 49.7  |                        |
| (c) Revitalisation et aménagements urbains  | 499,500            | 242,809          | 48.6  |                        |
| (d) Mondialisation  | 357,850            | 181,343          | 50.7  |                        |
| (e) Interface utilisation de la connaissance - politiques de recherche  | 154,700            | 89,104           | 57.6  |                        |
| <b>Total, Axe d'action</b>  | <b>1,889,100</b>   | <b>1,003,880</b> | <b>53.1</b>                                     |                        |

## TABLEAU DETAILLE DE LA SITUATION DU BUDGET ORDINAIRE

AU 31 MARS 2001

| ARTICLE BUDGÉTAIRE  | CRÉDITS<br>OUVERTS | DÉPENSES         | DÉPENSES<br>VIS-À-VIS<br>DES CRÉDITS<br>OUVERTS | N<br>O<br>T<br>E<br>S* |
|---|--------------------|------------------|---|------------------------|
|   | \$                 | \$               | %   |                        |
| <b>2. Lutte contre la pauvreté</b>  |                    |                  |   |                        |
| (a) Pauvres des zones urbaines  | 130,850            | 56,234           | 43.0  | 9                      |
| (b) Microfinancement  | 280,000            | 143,464          | 51.2  |                        |
| (c) Politiques de développement pour la lutte contre la pauvreté                                  | 53,100             | 25,073           | 47.2  |                        |
| <b>Total, Axe d'action</b>  | <b>463,950</b>     | <b>224,771</b>   | <b>48.4</b>                                     |                        |
| <b>Total, Sous-programme II.2.5</b>   | <b>2,353,050</b>   | <b>1,228,651</b> | <b>52.2</b>                                     |                        |
| <b>Les villes : gestion des transformations et de l'environnement</b>                             |                    |                  |   |                        |
| - Conduite à leur terme des actions   | 86,757             | 38,953           | 44.9  | 22                     |
| - Diffusion et évaluation   | 41,850             | 17,987           | 43.0  |                        |
| - Soutien aux initiatives des bureaux régionaux   | 161,400            | 55,137           | 34.2  |                        |
| <b>Total, Projet</b>  | <b>290,007</b>     | <b>112,077</b>   | <b>38.6</b>                                     |                        |
| <b>Total, Programme II.2</b>  | <b>13,297,512</b>  | <b>7,296,660</b> | <b>54.9</b>                                     |                        |
| <b>II.3 Philosophie, éthique et sciences humaines</b>   |                    |                  |   |                        |
| <b>1. Éthique des sciences et des technologies</b>  |                    |                  |   |                        |
| (a) Bioéthique  | 479,500            | 289,566          | 60.4  |                        |
| (b) Éthique des connaissances scientifiques et des technologies                                   | 369,600            | 227,978          | 61.7  |                        |
| (c) A l'approche du troisième millénaire  | 41,000             | 16,962           | 41.4  | 10                     |
| <b>Total, Axe d'action</b>  | <b>890,100</b>     | <b>534,506</b>   | <b>60.1</b>                                     |                        |
| <b>2. Philosophie et sciences humaines</b>  |                    |                  |   |                        |
| (a) Achèvement des activités sur l'éthique universelle  | 248,000            | 119,498          | 48.2  |                        |
| (b) Education philosophique   | 158,000            | 157,999          | 100.0   |                        |
| (c) Activités transdisciplinaires en sciences de l'homme  | 195,000            | 101,866          | 52.2  |                        |
| (d) Coopération avec le CIPSH   | 401,600            | 206,000          | 51.3  |                        |
| (e) "Concepts, idéaux fondamentaux de l'UNESCO"   | 368,967            | 377,057          | 102.2   | 23                     |
| <b>Total, Axe d'action</b>  | <b>1,371,567</b>   | <b>962,420</b>   | <b>70.2</b>                                     |                        |
| <b>Total, Programme II.3</b>  | <b>2,261,667</b>   | <b>1,496,926</b> | <b>66.2</b>                                     |                        |
| <b>Anticipation et études prospectives</b>  |                    |                  |   |                        |
| <b>1. Renforcement des capacités dans le domaine de l'anticipation et de la prospective</b>       |                    |                  |   |                        |
|   | 285,100            | 81,644           | 28.6  | 2.                     |
| <b>2. Promotion de la réflexion et du débat prospectifs</b>                                       |                    |                  |   |                        |
|   | 388,200            | 211,609          | 54.5  |                        |
| <b>Total, Anticipation et études prospectives</b>   | <b>673,300</b>     | <b>293,253</b>   | <b>43.6</b>                                     |                        |
| <b>Projet transdisciplinaire : Vers une culture de la paix</b>                                    |                    |                  |   |                        |
| <b>Unité 1. Culture de la paix : susciter l'adhésion et forger les partenariats</b>               |                    |                  |   |                        |
| <b>2 - Contribuer à la mise en œuvre du Programme d'action pour une culture de la paix</b>        |                    |                  |   |                        |
| (a) Paix, prévention des conflits et non-violence   | 255,100            | 122,503          | 48.0  |                        |
| (b) Promotion des droits de l'homme, lutte contre la discrimination                               | 172,000            | 96,720           | 56.2  |                        |
| (c) Tolérance   | 251,350            | 159,237          | 63.4  |                        |
| (d) Promotion de la démocratie  | 161,976            | 115,866          | 71.5  |                        |
| (e) Les femmes et la culture de la paix (SHS)   | 199,000            | 103,974          | 52.2  |                        |
| (f) Coût opérationnels  | 22,800             | 17,939           | 78.7  |                        |
| <b>Total, Axe d'action</b>  | <b>1,062,226</b>   | <b>616,239</b>   | <b>58.0</b>                                     |                        |
| <b>Total, Unité 1</b>   | <b>1,062,226</b>   | <b>616,239</b>   | <b>58.0</b>                                     |                        |
| <b>Unité 2. Éduquer pour une culture de la paix</b>   |                    |                  |   |                        |
| <b>1 - Développement de plans et programmes nationaux d'éducation pour une culture de la paix</b> |                    |                  |   |                        |
| (a) Plans nationaux d'éducation aux droits de l'homme   | 154,500            | 65,238           | 42.2  | 10                     |
| (b) Programme nationaux d'éducation pour une culture de la paix                                   | 67,000             | 26,363           | 39.3  | 10                     |
| (c) Réseaux régionaux et sous-régionaux   | 125,000            | 57,538           | 46.0  |                        |
| (d) Prix  | 35,000             | 12,174           | 34.8  | 10                     |
| <b>Total, Axe d'action</b>  | <b>381,500</b>     | <b>161,313</b>   | <b>42.3</b>                                     |                        |



TABLEAU DETAILLE DE LA SITUATION DU BUDGET ORDINAIRE

AU 31 MARS 2001

| ARTICLE BUDGÉTAIRE   | CRÉDITS<br>OUVERTS | DÉPENSES          | DÉPENSES<br>VIS-À-VIS<br>DES CRÉDITS<br>OUVERTS | N<br>O<br>T<br>E<br>S* |
|--|--------------------|-------------------|---|------------------------|
|  | \$                 | \$                | %   |                        |
| <b>2 - Amélioration des contenus et méthodes de l'éducation et de la formation pour une culture de la paix</b> |                    |                   |   |                        |
| (a) Matériels éducatifs et d'information   | 227,600            | 115,653           | 50.8  |                        |
| (b) Chaires UNESCO   | 280,000            | 127,917           | 45.7  |                        |
| (c) Stages de formation pour les professionnels  | 70,000             | 3,000             | 4.3   | 10                     |
| (d) Suivi du Projet spécial sur la contribution des femmes à une culture de la paix en Afrique                 | 90,000             | 12,000            | 13.3  | 10                     |
| <b>Total, Axe d'action</b>   | <b>667,600</b>     | <b>258,570</b>    | <b>38.7</b>                                     |                        |
| <b>Total, Unité 2</b>  | <b>1,049,100</b>   | <b>419,883</b>    | <b>40.0</b>                                     |                        |
| <b>Unité 3. De l'interculturalité au pluralisme culturel</b>   |                    |                   |   |                        |
| <b>1 - Encourager le dialogue interculturel</b>  |                    |                   |   |                        |
| (a) Paix et tolérance  | 75,000             | 51,329            | 68.4  |                        |
| (b) Projet méditerranéen   | 19,000             | 13,300            | 70.0  |                        |
| <b>Total, Axe d'action</b>   | <b>94,000</b>      | <b>64,629</b>     | <b>68.8</b>                                     |                        |
| <b>Total, Unité 3</b>  | <b>94,000</b>      | <b>64,629</b>     | <b>68.8</b>                                     |                        |
| Coopération pour le développement  | 75,024             | 45,104            | 60.1  |                        |
| Participation aux coûts des liaisons SITA  | 23,600             | 16,600            | 70.3  |                        |
| Contribution aux charges communes  | 40,000             | 20,000            | 50.0  |                        |
| <b>TOTAL, Projet interdisciplinaire : Vers une culture de la paix</b>  | <b>2,343,950</b>   | <b>1,182,455</b>  | <b>50.4</b>                                     |                        |
| <b>Charges communes incombant au Secteur des sciences exactes et naturelles</b>                                |                    |                   |   |                        |
| Coopération pour le développement  | 951,700            | 480,195           | 50.5  |                        |
| Participation aux coûts des liaisons SITA  | 404,800            | 284,300           | 70.2  |                        |
| Contribution aux charges communes  | 397,100            | 187,888           | 47.3  |                        |
| Contribution aux services de micrographie  | 19,000             | 19,000            | 100.0   |                        |
| Coût indirects (Siège)   | 263,400            | 93,566            | 35.5  |                        |
| Dépenses d'appui du programme  | 800,000            | 596,584           | 74.6  |                        |
| <b>Total, Charges communes</b>   | <b>2,836,000</b>   | <b>1,661,533</b>  | <b>58.6</b>                                     |                        |
| <b>Charges communes incombant au Secteur des sciences sociales et humaines</b>                                 |                    |                   |   |                        |
| Coopération pour le développement  | 286,119            | 125,140           | 43.7  |                        |
| Participation aux coûts des liaisons SITA  | 176,800            | 124,100           | 70.2  |                        |
| Contribution aux charges communes  | 147,100            | 71,429            | 48.6  |                        |
| Contribution aux services de micrographie  | 9,000              | 9,000             | 100.0   |                        |
| Coût indirects (Siège)   | 198,200            | 125,636           | 63.4  |                        |
| <b>Total, Charges communes</b>   | <b>817,219</b>     | <b>455,305</b>    | <b>55.7</b>                                     |                        |
| <b>Récapitulation</b>  |                    |                   |   |                        |
| Activités planifiées (Secteur : SC)  | 22,971,782         | 13,179,667        | 57.4  |                        |
| Activités planifiées (Secteur : SHS)   | 11,130,393         | 5,846,573         | 52.5  |                        |
| Dépenses de personnel (Secteur : SC)   | 35,522,500         | 21,134,642        | 59.5  |                        |
| Dépenses de personnel (Secteur : SHS)  | 19,001,900         | 11,603,696        | 61.1  |                        |
| Coûts indirects de programme (Secteur : SC)  | 2,957,813          | 2,665,350         | 90.1  |                        |
| Coûts indirects de programme (Secteur : SHS)   | 673,200            | 509,355           | 75.7  |                        |
| Réduction dans les coûts indirects hors Siège (Secteur : SC)   | (170,400)          |                   |   |                        |
| Réduction dans les coûts indirects hors Siège (Secteur : SHS)  | (35,800)           |                   |   |                        |
| <b>TOTAL, GRAND PROGRAMME II</b>   | <b>92,051,388</b>  | <b>54,939,283</b> | <b>59.7</b>                                     |                        |

## TABLEAU DETAILLE DE LA SITUATION DU BUDGET ORDINAIRE

AU 31 MARS 2001

| ARTICLE BUDGÉTAIRE  | CRÉDITS<br>OUVERTS | DÉPENSES         | DÉPENSES<br>VIS-À-VIS<br>DES CRÉDITS<br>OUVERTS | N<br>O<br>T<br>E<br>S* |
|---|--------------------|------------------|---|------------------------|
|   | \$                 | \$               | %   |                        |
| <b>III Développement culturel : patrimoine et création</b>  |                    |                  |   |                        |
| <b>Culture et développement</b>   |                    |                  |   |                        |
| (a) Collecte et diffusion des connaissances orientées vers l'action   | 125,000            | 89,758           | 71.8  |                        |
| (b) Promotion du renforcement des capacités dans les États membres  | 327,980            | 168,741          | 51.4  |                        |
| (c) Plaidoyer et réflexion sur le développement des politiques culturelles                                    | 56,500             | 13,240           | 23.4  | 10                     |
| (d) Projet spécial : Collège itinérant africain sur la culture et le développement                            | 90,000             | 75,100           | 83.4  |                        |
| (e) Impact du nouveau contexte international des produits culturels   | 5,000              | 4,955            | 99.1  | 12                     |
| (f) Rapport mondial sur la culture : publication et recherche   | 255,000            | 255,000          | 100.0   | 12                     |
| (g) Centre de documentation et site Web   | 120,400            | 71,251           | 59.2  |                        |
| <b>Total, Axe d'action</b>  | <b>979,880</b>     | <b>678,045</b>   | <b>69.2</b>                                     |                        |
| <b>TOTAL, Culture et développement</b>  | <b>979,880</b>     | <b>678,045</b>   | <b>69.2</b>                                     |                        |
| <b>III.1 Préservation et mise en valeur du patrimoine culturel et naturel</b>                                 |                    |                  |   |                        |
| <b>III.1.1 Sauvegarde et revitalisation du patrimoine matériel et immatériel</b>                              |                    |                  |   |                        |
| <b>1. Application des normes et action préventive pour la protection du patrimoine culturel</b>               |                    |                  |   |                        |
| (a) Application des normes existantes   | 564,002            | 244,000          | 43.3  | 10                     |
| (b) Élaboration de nouvelles normes   | 130,784            | 55,442           | 42.4  | 10                     |
| (c) Action préventive   | 46,300             | 15,383           | 33.2  | 10                     |
| <b>Total, Axe d'action</b>  | <b>741,086</b>     | <b>314,825</b>   | <b>42.5</b>                                     |                        |
| <b>2. Patrimoine culturel et développement</b>  |                    |                  |   |                        |
| (a) Campagnes internationales, protection et restauration - Afrique   | 180,500            | 54,610           | 30.3  | 9                      |
| (b) Campagnes internationales, protection et restauration - Asie et Pacifique                                 | 91,500             | 38,775           | 42.4  | 9                      |
| (c) Campagnes internationales, protection et restauration - États arabes                                      | 78,262             | 27,197           | 34.8  | 9                      |
| (d) Campagnes internationales, protection et restauration - Europe  | 166,000            | 121,757          | 73.3  |                        |
| (e) Campagnes internationales, protection et restauration - Amériques latines et Caraïbes                     | 97,000             | 43,608           | 45.0  |                        |
| (f) Promotion et sensibilisation du public (Prix Médina Mercouri)   | 111,336            | 49,741           | 44.7  |                        |
| (g) Tourisme culturel   | 110,500            | 41,281           | 37.4  | 9                      |
| (h) Activités et campagnes promotionnelles  | 681,500            | 402,534          | 59.1  |                        |
| <b>Total, Axe d'action</b>  | <b>1,516,598</b>   | <b>779,503</b>   | <b>51.4</b>                                     |                        |
| <b>3. Préservation et revitalisation du patrimoine immatériel</b>   |                    |                  |   |                        |
| (a) Sensibilisation au patrimoine oral et immatériel  | 384,498            | 225,584          | 58.7  |                        |
| (b) Formation à la préservation et à la revitalisation du patrimoine mondial                                  | 162,000            | 54,172           | 33.4  | 10                     |
| (c) Promotion du patrimoine oral  | 313,500            | 43,518           | 13.9  |                        |
| <b>Total, Axe d'action</b>  | <b>859,998</b>     | <b>323,274</b>   | <b>37.6</b>                                     |                        |
| <b>4. Restauration des patrimoines atteints par des conflits</b>  |                    |                  |   |                        |
| (a) Restauration des patrimoine atteints par des conflits - Asie  | 74,000             | 32,916           | 44.5  |                        |
| (b) Restauration des patrimoine atteints par des conflits - Europe  | 170,000            | 62,596           | 36.8  | 9                      |
| (c) Restauration des patrimoine atteints par des conflits - États arabes                                      | 44,900             | 22,823           | 50.8  |                        |
| (d) Bayt Al-Hikma   | 53,750             | 20,900           | 38.9  |                        |
| <b>Total, Axe d'action</b>  | <b>342,650</b>     | <b>139,235</b>   | <b>40.6</b>                                     |                        |
| <b>Total, Sous-programme III.1.1</b>  | <b>3,460,332</b>   | <b>1,556,837</b> | <b>45.0</b>                                     |                        |
| <b>III.1.2 Promotion de la Convention concernant la protection du patrimoine mondial, culturel et naturel</b> |                    |                  |   |                        |
| <b>1. Secrétariat de la Convention et Liste du patrimoine mondial</b>   | 569,000            | 238,417          | 41.9  |                        |
| <b>2. Renforcement des capacités chargées de la protection et de la gestion du patrimoine mondial</b>         | 34,400             | 13,288           | 38.6  | 10                     |
| <b>3. Rapports sur l'état de conservation des biens du patrimoine</b>   | 80,000             | 22,756           | 28.4  | 10                     |
| <b>4. Sensibilisation du public, information et documentation</b>   | 30,000             | 10,632           | 35.4  | 9                      |

TABLEAU DETAILLE DE LA SITUATION DU BUDGET ORDINAIRE

AU 31 MARS 2001

| ARTICLE BUDGÉTAIRE   | CRÉDITS<br>OUVERTS | DÉPENSES         | DÉPENSES<br>VIS-À-VIS<br>DES CRÉDITS<br>OUVERTS | N<br>O<br>T<br>E<br>S* |
|--|--------------------|------------------|---|------------------------|
|  | \$                 | \$               | %   |                        |
| 5. Projet spécial : "Participation des jeunes à la promotion et à la préservation du patrimoine mondial" | 65,000             | 34,801           | 53.5  |                        |
| 6. Charges communes  | 290,500            | 248,250          | 85.5  |                        |
| <b>Total, Sous-programme III.1.2</b>   | <b>1,068,900</b>   | <b>568,144</b>   | <b>53.2</b>                                     |                        |
| <b>Total, Programme III.1</b>  | <b>4,529,232</b>   | <b>2,124,981</b> | <b>46.9</b>                                     |                        |
| <b>III.2 Promotion des cultures vivantes</b>   |                    |                  |   |                        |
| <b>1. Promotion et protection de la créativité</b>   |                    |                  |   |                        |
| (a) Education artistique et formation professionnelle  | 264,000            | 95,900           | 36.3  |                        |
| (b) Soutien à la créativité et au spectacle vivant   | 228,639            | 125,285          | 54.8  |                        |
| (c) Promotion des échanges artistiques par le biais des accords-cadres                                   | 345,000            | 252,454          | 73.2  |                        |
| (d) Promotion du droits d'auteur et des droits voisins   | 282,500            | 148,646          | 52.6  |                        |
| <b>Total, Axe d'action</b>   | <b>1,120,139</b>   | <b>622,285</b>   | <b>55.6</b>                                     |                        |
| <b>2. Promotion de l'artisanat et du design</b>  |                    |                  |   |                        |
| (a) Mise en place de politiques et de micro-entreprises d'artisanat                                      | 97,600             | 54,305           | 55.6  |                        |
| (b) Formation et promotion des artisans  | 212,000            | 140,052          | 66.1  |                        |
| (c) Promotion de la créativité locale  | 169,400            | 125,194          | 73.9  |                        |
| (d) Utilisation des nouvelles technologies dans l'information et la communication                        | 70,000             | 5,329            | 7.6   | 10                     |
| <b>Total, Axe d'action</b>   | <b>549,000</b>     | <b>324,880</b>   | <b>59.2</b>                                     |                        |
| <b>3. Livres et industries culturelles</b>   |                    |                  |   |                        |
| (a) Politiques nationales et stratégies régionales de développement                                      | 446,700            | 230,202          | 51.5  |                        |
| (b) Libre circulation et promotion de la diversité   | 545,727            | 268,328          | 49.2  |                        |
| <b>Total, Axe d'action</b>   | <b>992,427</b>     | <b>498,530</b>   | <b>50.2</b>                                     |                        |
| <b>Total, Programme III.2</b>  | <b>2,661,566</b>   | <b>1,445,695</b> | <b>54.3</b>                                     |                        |
| <b>Lecture pour tous</b>   |                    |                  |   |                        |
| (a) Projets spécifiques de promotion de la lecture   | 11,000             | 5,194            | 47.2  |                        |
| (b) Livres et lecture pour les enfants et les adolescents  | 144,000            | 77,887           | 54.1  |                        |
| (c) Évaluation   | 10,000             | -                | -   |                        |
| <b>Total, Lecture pour tous</b>  | <b>165,000</b>     | <b>83,081</b>    | <b>50.4</b>                                     |                        |
| <b>Peuples des Caraïbes : trame du passé, tissu de l'avenir</b>  | <b>242,300</b>     | <b>104,469</b>   | <b>43.1</b>                                     |                        |
| <b>Projet transdisciplinaire : Vers une culture de la paix</b>   |                    |                  |   |                        |
| <b>Unité 3. De l'interculturalité au pluralisme culturel</b>   |                    |                  |   |                        |
| <b>1 - Encourager le dialogue interculturel</b>  |                    |                  |   |                        |
| (a) Mémorial de Gorée  | 430,300            | 316,732          | 73.6  |                        |
| (b) Projet "La route de l'esclave"   | 181,700            | 143,448          | 78.9  |                        |
| (c) La route du fer en Afrique   | 25,000             | 10,600           | 42.4  |                        |
| (d) Dialogue interculturel est-ouest en Asie centrale  | 48,400             | 29,522           | 61.0  |                        |
| (e) Dialogue entre les civilisations   | 80,000             | 65,016           | 81.3  |                        |
| (f) Convergence spirituelle et dialogue interculturel  | 51,000             | 34,633           | 67.9  |                        |
| (g) Programme Méditerranée et Océan Indien   | 184,860            | 73,100           | 39.5  |                        |
| (h) Tourisme culturel  | -                  | -                | -   |                        |
| <b>Total, Axe d'action</b>   | <b>1,001,260</b>   | <b>673,051</b>   | <b>67.2</b>                                     |                        |

## TABLEAU DETAILLE DE LA SITUATION DU BUDGET ORDINAIRE

AU 31 MARS 2001

| ARTICLE BUDGÉTAIRE   | CRÉDITS<br>OUVERTS | DÉPENSES          | DÉPENSES<br>VIS-À-VIS<br>DES CRÉDITS<br>OUVERTS | N<br>O<br>T<br>E<br>S* |
|--|--------------------|-------------------|---|------------------------|
|  | \$                 | \$                | %   |                        |
| <b>2 - Promotion du pluralisme culturel</b>  |                    |                   |   |                        |
| (a) Formation destinée à favoriser la sensibilisation interculturelle  | 57,600             | 46,956            | 81.5  |                        |
| (b) Villes et pluralisme culturel  | 190,500            | 47,556            | 25.0  |                        |
| (c) Populations autochtones  | 141,000            | 72,308            | 51.3  |                        |
| <b>Total, Axe d'action</b>   | <b>389,100</b>     | <b>166,820</b>    | <b>42.9</b>                                     |                        |
| Coopération pour le développement  | 7,300              | 3,252             | 44.5  |                        |
| Participation aux coûts des liaisons SITA  | 17,000             | 12,000            | 70.6  |                        |
| Contribution aux charges communes  | 28,800             | 28,800            | 100.0   |                        |
| Coûts de programme   | 246,700            | -                 | -   |                        |
| <b>TOTAL, Projet interdisciplinaire : Vers une culture de la paix</b>  | <b>1,690,160</b>   | <b>883,923</b>    | <b>52.3</b>                                     |                        |
| <b>Charges communes incombant au Secteur de la culture</b>   |                    |                   |   |                        |
| Coopération pour le développement  | 811,300            | 310,307           | 38.2  |                        |
| Participation aux coûts des liaisons SITA  | 635,900            | 446,800           | 70.3  |                        |
| Contribution aux charges communes  | 170,100            | 67,568            | 39.7  |                        |
| Contribution aux services de micrographie  | 10,000             | 10,000            | 100.0   |                        |
| Coût indirects (Siège)   | 215,700            | 136,652           | 63.4  |                        |
| Dépenses d'appui du programme  | 728,800            | 603,118           | 82.8  |                        |
| <b>Total, Charges communes</b>   | <b>2,571,800</b>   | <b>1,574,445</b>  | <b>61.2</b>                                     |                        |
| <b>Récapitulation</b>  |                    |                   |   |                        |
| Activités planifiées   | 12,624,238         | 6,757,987         | 53.5  |                        |
| Dépenses de personnel  | 34,195,900         | 20,944,852        | 61.2  |                        |
| Coûts indirects  | 3,672,074          | 3,088,329         | 84.1  |                        |
| Réduction dans les coûts indirects hors Siège<br>(222,600)   |                    |                   |   |                        |
| <b>TOTAL, GRAND PROGRAMME III</b>  | <b>50,269,612</b>  | <b>30,791,168</b> | <b>61.3</b>                                     |                        |
| <b>IV Vers une société de l'information et de la communication pour tous</b>   |                    |                   |   |                        |
| <b>IV.1 Libre circulation des idées</b>  |                    |                   |   |                        |
| <b>IV.1.1 Liberté d'expression démocratie et paix</b>  |                    |                   |   |                        |
| <b>1. Liberté d'expression, médias et démocratie</b>   |                    |                   |   |                        |
| (a) Sensibilisation à la liberté d'expression (Journée mondiale et prix de la liberté de la presse)  | 479,176            | 389,845           | 81.4  |                        |
| (b) Établissement de partenariats pour la protection des journalistes et de la liberté d'expression (IFEX/ réseau dans les domaines de l'éducation et de la culture) | 178,968            | 101,100           | 56.5  |                        |
| (c) Promotion de l'éducation pour la liberté d'expression/chaires UNESCO   | 44,484             | -                 | -   |                        |
| (d) Renforcement de l'impact des séminaires sur la promotion de médias indépendants et pluralistes   | 229,068            | 105,830           | 46.2  |                        |
| (e) Démocratisation de l'environnement des médias pour une culture de la paix  | 271,270            | 206,200           | 76.0  |                        |
| <b>Total, Axe d'action</b>   | <b>1,202,966</b>   | <b>802,975</b>    | <b>66.7</b>                                     |                        |
| <b>2. Médias pour la paix et la tolérance</b>  |                    |                   |   |                        |
| (a) Renforcement du rôle des médias indépendants dans les zones de conflit   | 248,968            | 224,278           | 90.1  |                        |
| (b) Coopération entre les professionnels des médias pour une culture de la paix  | 158,968            | 75,581            | 47.5  |                        |
| <b>Total, Axe d'action</b>   | <b>407,936</b>     | <b>299,859</b>    | <b>73.5</b>                                     |                        |
| <b>Total, Subprogramme IV.1.1</b>  | <b>1,610,902</b>   | <b>1,102,834</b>  | <b>68.5</b>                                     |                        |
| <b>IV.1.2 Médias, information et société</b>   |                    |                   |   |                        |
| <b>1. Médias et information pour la participation sociale et la lutte contre la pauvreté</b>   |                    |                   |   |                        |
| (a) Accès des femmes à l'expression et à la prise de décisions dans les médias   | 177,477            | 140,290           | 79.0  |                        |
| (b) Projet : Autonomisation des femmes au niveau local grâce aux médias communautaires   | 199,368            | 90,659            | 45.5  |                        |
| (c) Amélioration des compétences des jeunes en matière de médias et promotion de programmes de télévision de meilleure qualité pour les publics jeunes               | 98,184             | 78,648            | 80.1  |                        |
| (d) Promotion de la participation sociale  | 109,984            | 63,286            | 57.5  |                        |
| (e) Consolidation du réseau INFOJEUNESSE en tant que moyen de mobilisation des jeunes  | 274,068            | 205,064           | 74.8  |                        |
| (f) Démocratisation de la gouvernance et de l'administration publique de l'information   | 195,628            | 97,301            | 49.7  |                        |
| (g) Élaboration de projets destinés à promouvoir des technologies traditionnelles et nouvelles pour soutenir les programmes de développement                         | 146,968            | 105,115           | 71.5  |                        |
| <b>Total, Axe d'action</b>   | <b>1,201,677</b>   | <b>780,363</b>    | <b>64.9</b>                                     |                        |

TABLEAU DETAILLE DE LA SITUATION DU BUDGET ORDINAIRE

AU 31 MARS 2001

| ARTICLE BUDGÉTAIRE   | CRÉDITS<br>OUVERTS | DÉPENSES         | DÉPENSES<br>VIS-À-VIS<br>DES CRÉDITS<br>OUVERTS | NOTE<br>S* |
|--|--------------------|------------------|---|------------|
|  | \$                 | \$               | %   |            |
| <b>2. Domaine public de l'information et programme "Mémoire du monde"</b>  |                    |                  |   |            |
| (a) Orientation/formation en matière de numérisation de l'information du domaine public  | 228,608            | 134,935          | 59.0  |            |
| (b) Accès à l'information du domaine public grâce à un site Web modèle   | 156,068            | 65,176           | 41.8  |            |
| (c) Diffusion de documents électroniques des archives et bibliothèques du monde  | 201,168            | 148,106          | 73.6  |            |
| (d) Promotion de logiciels du domaine public   | 127,368            | 70,507           | 55.4  |            |
| (e) Programme Mémoire du monde et patrimoine audiovisuel   | 209,068            | 130,934          | 62.6  |            |
| (f) Mobilisation des décideurs dans le cadre de projets phares   | 70,868             | 58,008           | 81.9  |            |
| (g) Normes techniques/cadre juridique/collecte de fonds  | 89,968             | 46,000           | 51.1  |            |
| <b>Total, Axe d'action</b>   | <b>1,083,116</b>   | <b>653,666</b>   | <b>60.4</b>                                     |            |
| <b>Total, Sous-programme IV.1.2</b>  | <b>2,284,793</b>   | <b>1,434,029</b> | <b>62.8</b>                                     |            |
| <b>Défis éthiques, juridiques et socioculturels de la société de l'information</b>   |                    |                  |   |            |
| 1. Stimuler la réflexion sur l'info-éthique  | 295,968            | 227,317          | 76.8  |            |
| 2. Activités de sensibilisation à la pédophilie & à la violence sur les médias   | 119,268            | 84,507           | 70.9  |            |
| 3. Recherche d'un consensus sur les principes éthiques et juridiques applicables au cyberspace                                     | 18,000             | 14,769           | 82.1  |            |
| 4. Élaboration de stratégies pour la société de l'information  | 107,384            | 77,763           | 72.4  |            |
| 5. Diffusion d'informations et de données sur l'état des technologies de l'information et de la communication et question connexes | 57,000             | 56,872           | 99.8  | 12         |
| 6. Coopération intersectorielle pour une stratégie du développement de la société de l'information                                 | 200,000            | 35,287           | 17.6  | 10         |
| <b>Total, Projet</b>   | <b>797,620</b>     | <b>496,515</b>   | <b>62.2</b>                                     |            |
| <b>Total, Programme IV.1</b>   | <b>4,693,315</b>   | <b>3,033,378</b> | <b>64.6</b>                                     |            |
| <b>IV.2 Comblent l'écart en matière d'information et de communication</b>  |                    |                  |   |            |
| <b>IV.2.1 Développement de la communication</b>  |                    |                  |   |            |
| <b>1. Stratégies et projets de développement en matière de communication</b>   |                    |                  |   |            |
| (a) Promotion de stratégies en matière de la communication   | 304,484            | 209,631          | 68.8  |            |
| (b) Programme international de développement de la communication (PIDC)  | 338,084            | 338,412          | 100.1   | 12         |
| (c) Soutien à des projets nationaux en matière de médias communautaires  | 525,244            | 300,775          | 57.3  |            |
| (d) Formation/équipement pour les radiotélévisions publiques   | 738,853            | 416,603          | 56.4  |            |
| (e) Projet spécial : Amélioration de la formation en matière de communication en Afrique   | 154,484            | 70,961           | 45.9  |            |
| (f) Promotion d'une culture de la maintenance  | 120,484            | 4,276            | 3.5   | 9          |
| <b>Total, Axe d'action</b>   | <b>2,181,633</b>   | <b>1,340,658</b> | <b>61.5</b>                                     |            |
| <b>2. Radiotélévision de service public et production audiovisuelle endogène</b>   |                    |                  |   |            |
| (a) Développement et renforcement de la radiotélévision de service public  | 217,542            | 147,013          | 67.6  |            |
| (b) Promotion de la mission éducative et culturelle des médias électroniques   | 219,984            | 124,951          | 56.8  |            |
| (c) Production audiovisuelle et capacités de distribution des pays les moins avancés   | 342,484            | 193,309          | 56.4  |            |
| (d) Accès aux programmes audiovisuelles et échanges internationaux dans ce domaine   | 193,507            | 82,087           | 42.4  |            |
| <b>Total, Axe d'action</b>   | <b>973,517</b>     | <b>547,360</b>   | <b>56.2</b>                                     |            |
| <b>Total, Sous-programme IV.2.1</b>  | <b>3,155,150</b>   | <b>1,888,018</b> | <b>59.8</b>                                     |            |

## TABLEAU DETAILLE DE LA SITUATION DU BUDGET ORDINAIRE

AU 31 MARS 2001

| ARTICLE BUDGÉTAIRE   | CRÉDITS<br>OUVERTS | DÉPENSES          | DÉPENSES<br>VIS-À-VIS<br>DES CRÉDITS<br>OUVERTS | N<br>O<br>T<br>E<br>S* |
|--|--------------------|-------------------|---|------------------------|
|  | \$                 | \$                | %   |                        |
| <b>IV.2.2 Développement de l'infrastructure</b>  |                    |                   |   |                        |
| <b>1. Stratégies intégrées et méthodologies en matière d'information et d'informatique</b>                       |                    |                   |   |                        |
| (a) Promotion de politiques régionales/connaissances endogènes   | 348,230            | 178,095           | 51.1  |                        |
| (b) Constitution de groupes d'usagers de l'informatique & de la télématique de service public                    | 36,750             | 21,762            | 59.2  |                        |
| (c) Promotion de réseaux électroniques régionaux   | 202,310            | 118,698           | 58.7  |                        |
| (d) Amélioration de la gestion de l'information et du partage des ressources                                     | 206,755            | 136,077           | 65.8  |                        |
| (e) Création et promotion de laboratoires virtuels et de communauté d'apprentissage virtuelles                   | 363,970            | 181,196           | 49.8  |                        |
| (f) Modules de formation pour les études des premier et deuxième cycles et les études universitaires supérieures | 139,702            | 79,394            | 56.8  |                        |
| (g) Élaboration de didacticiels spécialisés  | 138,750            | 35,386            | 25.5  | 10                     |
| (h) Centres informatiques associés de soutien (matériel et logiciels)  | 66,350             | 47,487            | 71.6  |                        |
| (i) Informatique et télématique  | 157,600            | 147,025           | 93.3  |                        |
| <b>Total, Axe d'action</b>   | <b>1,660,417</b>   | <b>945,120</b>    | <b>56.9</b>                                     |                        |
| <b>2. Les bibliothèques et archives en tant que portes d'accès aux autoroutes de l'information</b>               |                    |                   |   |                        |
| (a) Rôle des bibliothèques nationales, publiques et scolaires comme moyen d'accès à l'éducation                  | 156,814            | 23,700            | 15.1  | 10                     |
| (b) Accès au contenu et aux technologies de l'information par l'intermédiaire des bibliothèques publiques        | 171,364            | 94,376            | 55.1  |                        |
| (c) Assistance à certains centres d'archives et bibliothèques  | 155,620            | 109,578           | 70.4  |                        |
| (d) Développement et renforcement du réseau de l'UNAL  | 87,780             | 39,697            | 45.2  |                        |
| (e) Programmes de formation à l'intention des bibliothécaires et archivistes                                     | 137,150            | 72,962            | 53.2  |                        |
| (f) Gestion des archives et conservation des documents dans l'environnement électronique                         | 170,860            | 110,534           | 64.7  |                        |
| <b>Total, Axe d'action</b>   | <b>879,588</b>     | <b>450,847</b>    | <b>51.3</b>                                     |                        |
| <b>Total, Sous-programme IV.2.2</b>  | <b>2,540,005</b>   | <b>1,395,967</b>  | <b>55.0</b>                                     |                        |
| <b>Total, Programme IV.2</b>   | <b>5,695,155</b>   | <b>3,283,985</b>  | <b>57.7</b>                                     |                        |
| <b>Charges communes incombant au Secteur de la communication</b>   |                    |                   |   |                        |
| Coopération pour le développement  | 669,800            | 276,192           | 41.2  |                        |
| Participation aux coûts des liaisons SITA  | 227,200            | 159,700           | 70.3  |                        |
| Contribution aux charges communes  | 216,200            | 105,556           | 48.8  |                        |
| Contribution aux services de micrographie  | 9,000              | 9,000             | 100.0   |                        |
| Coût indirects (Siège)   | 209,200            | 130,856           | 62.6  |                        |
| Dépenses d'appui du programme  | 1,042,448          | 965,410           | 92.6  |                        |
| <b>Total, Charges communes</b>   | <b>2,373,848</b>   | <b>1,646,714</b>  | <b>69.4</b>                                     |                        |
| <b>Récapitulation</b>  |                    |                   |   |                        |
| Activités planifiées   | 12,553,118         | 7,833,221         | 62.4  |                        |
| Dépenses de personnel  | 18,816,700         | 11,193,993        | 59.5  |                        |
| Coûts indirects de programme   | 1,004,200          | 807,432           | 80.4  |                        |
| Réduction dans les coûts indirects hors Siège  | (58,700)           |                   |   |                        |
| <b>TOTAL, GRAND PROGRAMME IV</b>   | <b>32,315,318</b>  | <b>19,834,646</b> | <b>61.4</b>                                     |                        |
| <b>Projet transdisciplinaire : Vers une culture de la paix*</b>  | -                  | -                 | -   |                        |
| <b>Activités transversales</b>   |                    |                   |   |                        |
| <b>Institut de statistique de l'UNESCO</b>   |                    |                   |   |                        |
| <b>Allocation financière</b>   | <b>6,790,900</b>   | <b>6,790,900</b>  | <b>100.0</b>                                    | <b>13</b>              |
| Contribution aux charges communes  | 26,600             | 13,299            | 50.0  |                        |
| Contribution aux services de micrographie  | 2,500              | 2,500             | 100.0   |                        |
| <b>TOTAL, Institut de statistique de l'UNESCO</b>  | <b>6,820,000</b>   | <b>6,806,699</b>  | <b>99.8</b>                                     |                        |

TABLEAU DETAILLE DE LA SITUATION DU BUDGET ORDINAIRE

AU 31 MARS 2001

| ARTICLE BUDGÉTAIRE  | CRÉDITS<br>OUVERTS | DÉPENSES           | DÉPENSES<br>VIS-À-VIS<br>DES CRÉDITS<br>OUVERTS | N<br>O<br>T<br>E<br>S* |
|---|--------------------|--------------------|---|------------------------|
|   | \$                 | \$                 | %   |                        |
| <b>Anticipation et études prospectives**</b>                                    | -                  | -                  | -   |                        |
| <b>Services des bourses et des achats et soutien du programme correspondant</b> |                    |                    |   |                        |
| 1. Services de bourses  | 1,002,300          | 825,637            | 82.4  |                        |
| 2. Services de l'équipement   | 72,800             | 29,483             | 40.5  |                        |
| 3. Services des rapports  | 24,600             | 2,347              | 9.5   |                        |
| 4. Contribution aux charges communes  | 18,000             | 658                | 3.7   |                        |
| <b>Récapitulation</b>   |                    |                    |   |                        |
| Dépenses de personnel   | 3,009,300          | 1,684,158          | 56.0  |                        |
| Autres dépenses   | 1,117,700          | 858,125            | 76.8  |                        |
| <b>Total, PSD</b>   | <b>4,127,000</b>   | <b>2,542,283</b>   | <b>61.6</b>                                     |                        |
| <b>Coordination des activités en faveur des groupes prioritaires</b>            |                    |                    |   |                        |
| <b>. Coordination des activités concernant l'Afrique</b>                        |                    |                    |   |                        |
| Dépenses de personnel   | 1,060,900          | 681,958            | 64.3  |                        |
| Contribution aux charges communes   | 7,600              | -                  | -   |                        |
| Autres dépenses   | 412,000            | 389,906            | 94.6  |                        |
| <b>Total, DPA</b>   | <b>1,480,500</b>   | <b>1,071,864</b>   | <b>72.4</b>                                     |                        |
| <b>. Coordination des activités concernant les femmes et la jeunesse</b>        |                    |                    |   |                        |
| Dépenses de personnel   | 1,671,600          | 873,268            | 52.2  |                        |
| Contribution aux charges communes   | 6,700              | -                  | -   |                        |
| Autres dépenses - Femmes  | 375,124            | 167,541            | 44.7  |                        |
| Contribution aux charges communes   | 6,700              | -                  | -   |                        |
| Autres dépenses - Jeunesse  | 372,800            | 127,126            | 34.1  |                        |
| <b>Total, CLU</b>   | <b>2,432,924</b>   | <b>1,167,935</b>   | <b>48.0</b>                                     |                        |
| <b>Coordination des activités concernant "Vers une culture de la paix"</b>      |                    |                    |   |                        |
| Dépenses de personnel   | 1,002,300          | 580,396            | 57.9  |                        |
| Autres dépenses   | 547,000            | 432,873            | 79.1  |                        |
| Contribution aux charges communes   | 5,700              | 5,700              | 100.0   |                        |
| Participation aux coûts des liaisons SITA                                       | 9,600              | -                  | -   |                        |
| Coût indirects  | 139,800            | 138,800            | 99.3  |                        |
| <b>Total, Unité de coordination CPP</b>   | <b>1,704,400</b>   | <b>1,157,769</b>   | <b>67.9</b>                                     |                        |
| <b>Programme de participation</b>   | <b>24,830,000</b>  | <b>12,773,925</b>  | <b>51.4</b>                                     |                        |
| <b>TOTAL, ACTIVITÉS TRANSVERSALES</b>   |                    |                    |   |                        |
| Programme de participation  | 24,830,000         | 12,773,925         | 51.4  |                        |
| Activités planifiées  | 9,680,924          | 8,787,970          | 90.8  |                        |
| Dépenses de personnel   | 6,744,100          | 3,819,780          | 56.6  |                        |
| Coûts indirects   | 139,800            | 138,800            | 99.3  |                        |
| <b>Total</b>  | <b>41,394,824</b>  | <b>25,520,475</b>  | <b>61.7</b>                                     |                        |
| <b>Récapitulation Part II.A</b>   |                    |                    |   |                        |
| Activités planifiées  | 116,753,252        | 74,834,910         | 64.1  |                        |
| Dépenses de personnel   | 178,836,800        | 107,643,956        | 60.2  |                        |
| Coûts indirects de programme  | 15,299,575         | 12,762,103         | 83.4  |                        |
| Programme de participation  | 24,830,000         | 12,773,925         | 51.4  |                        |
| Réduction dans les coûts indirects hors Siège<br>(969,700)                      | (969,700)          |                    |   |                        |
| <b>TOTAL, II.A</b>  | <b>334,749,927</b> | <b>208,014,894</b> | <b>62.1</b>                                     |                        |

Les crédits du budget approuvé figurent sous les Grands Programmes I (ED), II (SHS) et III (CLT) et les Activités transversales (Coordination des activités concernant "Vers une culture de la paix") (réf. 159 EX/Décision 3.1.3).

\*\* Le crédit du budget approuvé figure sous le Grand Programme II (SHS).

## TABLEAU DETAILLE DE LA SITUATION DU BUDGET ORDINAIRE

AU 31 MARS 2001

| ARTICLE BUDGÉTAIRE  | CRÉDITS<br>OUVERTS | DÉPENSES           | DÉPENSES<br>VIS-À-VIS<br>DES CRÉDITS<br>OUVERTS | N<br>O<br>T<br>E<br>S* |
|---|--------------------|--------------------|---|------------------------|
|   | \$                 | \$                 | %   |                        |
| <b>B. Services d'information et de diffusion</b>                      |                    |                    |   |                        |
| <b>1. Centre d'échange et d'information</b>                           |                    |                    |   |                        |
| A. Transfert et partage des informations dont dispose l'UNESCO        | 381,500            | 193,781            | 50.8  |                        |
| B. Services de bibliothèque aux utilisateurs intérieurs et extérieurs | 341,700            | 225,423            | 66.0  |                        |
| C. Archives et services de micrographie                               | 75,700             | 40,683             | 53.7  |                        |
| D. Contribution aux charges communes                                  | 13,400             | -                  | -   |                        |
| <b>Total, Activités</b>   | <b>812,300</b>     | <b>459,887</b>     | <b>56.6</b>                                     |                        |
| Distribution des dépenses de personnel                                | 3,649,400          | 2,072,112          | 56.8  |                        |
| <b>Total, CLH</b>   | <b>4,461,700</b>   | <b>2,531,999</b>   | <b>56.7</b>                                     |                        |
| <b>2. Office des Éditions de l'UNESCO</b>                             |                    |                    |   |                        |
| A. Dépenses de fonctionnement   | 697,500            | 406,268            | 58.2  |                        |
| B. Œuvres représentatives   | 186,600            | 102,352            | 54.9  |                        |
| C. Archives audiovisuelles et service de micrographie                 | 501,200            | 303,747            | 60.6  |                        |
| D. Contribution aux charges communes                                  | 23,700             | -                  | -   |                        |
| <b>Total, Activités</b>   | <b>1,409,000</b>   | <b>812,367</b>     | <b>57.7</b>                                     |                        |
| Distribution des dépenses de personnel                                | 6,241,200          | 3,268,983          | 52.4  |                        |
| <b>Total, UPO</b>   | <b>7,650,200</b>   | <b>4,081,350</b>   | <b>53.3</b>                                     |                        |
| <b>3. Office des périodiques mensuelles</b>                           |                    |                    |   |                        |
| A. Courrier de l'UNESCO   | 1,778,900          | 1,343,010          | 75.5  |                        |
| B. Sources UNESCO   | 517,500            | 488,259            | 94.3  |                        |
| C. Contribution aux charges communes                                  | 37,400             | -                  | -   |                        |
| <b>Total, Activités</b>   | <b>2,333,800</b>   | <b>1,831,269</b>   | <b>78.5</b>                                     |                        |
| Distribution des dépenses de personnel                                | 2,587,600          | 1,627,032          | 62.9  |                        |
| <b>Total, OPM</b>   | <b>4,921,400</b>   | <b>3,458,301</b>   | <b>70.3</b>                                     |                        |
| <b>4. Office de l'information du public</b>                           |                    |                    |   |                        |
| A. Bureau du Directeur  | 205,200            | 149,117            | 72.7  |                        |
| B. Division de la presse  | 709,800            | 353,345            | 49.8  |                        |
| C. Activités régionales d'information                                 | 318,400            | 169,017            | 53.1  |                        |
| D. Dépenses de fonctionnement des bureaux régionaux                   | 77,000             | 45,679             | 59.3  |                        |
| E. Autres dépenses  | 465,800            | 209,352            | 44.9  |                        |
| F. Contribution aux charges communes                                  | 29,800             | 14,900             | 50.0  |                        |
| G. Contribution aux coûts des liaisons SITA                           | 14,000             | 9,700              | 69.3  |                        |
| <b>Total, Activités</b>   | <b>1,820,000</b>   | <b>951,110</b>     | <b>52.3</b>                                     |                        |
| Distribution des dépenses de personnel                                | 3,673,000          | 1,844,773          | 50.2  |                        |
| <b>Total, OPI</b>   | <b>5,493,000</b>   | <b>2,795,883</b>   | <b>50.9</b>                                     |                        |
| <b>Récapitulation Part II.B</b>                                       |                    |                    |   |                        |
| Dépenses de personnel   | 16,151,200         | 8,812,900          | 54.6  |                        |
| Autres dépenses   | 6,375,100          | 4,054,633          | 63.6  |                        |
| <b>TOTAL, II.B</b>  | <b>22,526,300</b>  | <b>12,867,533</b>  | <b>57.1</b>                                     |                        |
| <b>TOTAL, TITRE II</b>  |                    |                    |   |                        |
| Activités planifiées  | 123,128,352        | 78,889,543         | 64.1  |                        |
| Dépenses de personnel   | 194,988,000        | 116,456,856        | 59.7  |                        |
| Coûts indirects de programme  | 15,299,575         | 12,762,103         | 83.4  |                        |
| Programme de participation  | 24,830,000         | 12,773,925         | 51.4  |                        |
| Réduction dans les coûts indirects hors Siège<br>(969,700)            |                    |                    |   |                        |
| <b>TOTAL, TITRE II</b>  | <b>357,276,227</b> | <b>220,882,427</b> | <b>61.8</b>                                     |                        |



TABLEAU DETAILLE DE LA SITUATION DU BUDGET ORDINAIRE

AU 31 MARS 2001

| ARTICLE BUDGÉTAIRE  | CRÉDITS<br>OUVERTS | DÉPENSES          | DÉPENSES<br>VIS-À-VIS<br>DES CRÉDITS<br>OUVERTS | NOTE<br>S* |
|---|--------------------|-------------------|---|------------|
|   | \$                 | \$                | %   |            |
| <b>Titre III - Soutien de l'exécution du programme</b>                          |                    |                   |   |            |
| <b>1. Bureau des relations extérieures</b>                                      |                    |                   |   |            |
| A. Relations avec les États membres   | 565,900            | 244,999           | 43.3  |            |
| B. Coopération avec les Commissions nationales                                  | 1,470,500          | 1,107,325         | 75.3  |            |
| C. Coopération avec les Clubs UNESCO  | 594,500            | 320,047           | 53.8  |            |
| D. Relations et coopération avec les Organisations Internationales              | 249,400            | 102,474           | 41.1  |            |
| E. Relations avec les Unités permanentes hors Siège et décentralisation         | 571,800            | 268,496           | 47.0  |            |
| F. Fonctionnement de la Sous-Direction générale                                 | 392,300            | 248,517           | 63.3  |            |
| G. Partenariats pour le XXIe siècle   | 189,700            | 73,120            | 38.5  |            |
| H. Relations avec les Ambassadeurs de bonne volonté de l'UNESCO                 | 74,600             | 77,785            | 104.3   |            |
| I. Contribution aux charges communes  | 74,000             | 31,600            | 42.7  |            |
| J. Contribution aux coûts des liaisons SITA                                     | 22,600             | 15,900            | 70.4  |            |
| <b>Total, Activités</b>   | <b>4,205,300</b>   | <b>2,490,263</b>  | <b>59.2</b>                                     |            |
| Distribution des dépenses de personnel  | 18,515,000         | 12,070,318        | 65.2  |            |
| <b>Total, BRX</b>   | <b>22,720,300</b>  | <b>14,560,581</b> | <b>64.1</b>                                     |            |
| <b>2. Bureau des relations avec les sources de financement extrabudgétaires</b> |                    |                   |   |            |
| Dépenses de personnel   | 3,160,200          | 1,803,309         | 57.1  |            |
| Autres dépenses   | 861,600            | 341,408           | 39.6  |            |
| Contribution aux charges communes   | 14,300             | 7,100             | 49.7  |            |
| Contribution aux coûts des liaisons SITA  | 500                | 300               | 60.0  |            |
| <b>Total, BER</b>   | <b>4,036,600</b>   | <b>2,152,117</b>  | <b>53.3</b>                                     |            |
| <b>3. Bureau des conférences, des langues et documents</b>                      |                    |                   |   |            |
| Dépenses de personnel   | 27,221,800         | 14,901,343        | 54.7  |            |
| Autres dépenses   | 3,709,400          | 2,253,449         | 60.7  |            |
| Contribution aux charges communes   | 61,500             | 42,434            | 69.0  |            |
| <b>Total, CLD</b>   | <b>30,992,700</b>  | <b>17,197,226</b> | <b>55.5</b>                                     |            |
| <b>TOTAL, TITRE III</b>   |                    |                   |   |            |
| Dépenses de personnel   | 48,897,000         | 28,774,970        | 58.8  |            |
| Autres dépenses   | 8,852,600          | 5,134,954         | 58.0  |            |
| <b>TOTAL, TITRE III</b>   | <b>57,749,600</b>  | <b>33,909,924</b> | <b>58.7</b>                                     |            |
| <b>Titre IV - Services de gestion et d'administration</b>                       |                    |                   |   |            |
| <b>1. Bureau de l'ADG/MA</b>  |                    |                   |   |            |
| Dépenses de personnel   | 2,265,500          | 1,528,223         | 67.5  |            |
| Autres dépenses   | 131,000            | 59,910            | 45.7  |            |
| Unité des relations publiques et les manifestations culturelles                 | 108,900            | 70,051            | 64.3  |            |
| Contribution aux charges communes   | 3,500              | 223               | 6.4   |            |
| <b>Total, ADG/MA</b>  | <b>2,508,900</b>   | <b>1,658,407</b>  | <b>66.1</b>                                     |            |
| <b>2. Bureau du Contrôleur financier</b>  |                    |                   |   |            |
| Dépenses de personnel   | 7,477,800          | 4,267,287         | 57.1  |            |
| Autres dépenses   | 1,017,300          | 708,472           | 69.6  |            |
| Contribution aux charges communes   | 4,700              | 2,277             | 48.4  |            |
| <b>Total, BOC</b>   | <b>8,499,800</b>   | <b>4,978,036</b>  | <b>58.6</b>                                     |            |
| <b>3. Bureau de la gestion des ressources humaines</b>                          |                    |                   |   |            |
| Dépenses de personnel   | 12,282,200         | 6,891,143         | 56.1  |            |
| Jeunes stagiaires   | 1,506,700          | 668,296           | 44.4  |            |
| Autres dépenses   | 918,914            | 655,213           | 71.3  |            |
| Contribution aux charges communes   | 14,300             | 7,100             | 71.3  |            |
| <b>Total, HRM</b>   | <b>14,722,114</b>  | <b>8,221,752</b>  | <b>55.8</b>                                     |            |

**TABLEAU DETAILLE DE LA SITUATION DU BUDGET ORDINAIRE**  
**AU 31 MARS 2001**

| ARTICLE BUDGÉTAIRE   | CRÉDITS<br>OUVERTS | DÉPENSES           | DÉPENSES<br>VIS-À-VIS<br>DES CRÉDITS<br>OUVERTS | N<br>O<br>T<br>E<br>S* |
|--|--------------------|--------------------|---|------------------------|
|  | \$                 | \$                 | %   |                        |
| <b>4. Bureau de la documentation, des services informatiques et des télécommunications</b>   |                    |                    |   |                        |
| Dépenses de personnel  | 6,306,152          | 3,977,940          | 63.1  |                        |
| Entretien et services  | 2,309,600          | 1,602,882          | 69.4  |                        |
| Planification des ressources   | 5,000,000          | 5,000,000          | 100.0   |                        |
| Contribution aux charges communes  | 48,200             | -                  | -   |                        |
| Participation aux coûts des liaisons SITA pour 2000-2001                                     | 400,000            | 246,100            | 61.5  |                        |
| Nouveau système de gestion informatique  | 682,000            | 257,635            | 37.8  |                        |
| <b>Total, Activités</b>  | <b>8,439,800</b>   | <b>7,106,617</b>   | <b>84.2</b>                                     |                        |
| <b>Total, DIT</b>  | <b>14,745,952</b>  | <b>11,084,557</b>  | <b>75.2</b>                                     |                        |
| <b>5. Bureau du soutien et des services</b>  |                    |                    |   |                        |
| Dépenses de personnel  | 7,818,400          | 4,964,291          | 63.5  |                        |
| A. Division des services généraux  | 49,600             | 28,865             | 58.2  |                        |
| B. Service médical   | 133,300            | 97,044             | 72.8  |                        |
| C. Division des pensions et des assurances du personnel                                      | 185,700            | 87,651             | 47.2  |                        |
| D. Caisse d'assurance-maladie pour les participants associés                                 | 4,192,200          | 2,454,534          | 58.6  |                        |
| E. Contribution aux charges communes   | 6,300              | 780                | 12.4  |                        |
| <b>Total, Autres dépenses</b>  | <b>4,567,100</b>   | <b>2,668,874</b>   | <b>58.4</b>                                     |                        |
| <b>Total, GES</b>  | <b>12,385,500</b>  | <b>7,633,165</b>   | <b>61.6</b>                                     |                        |
| <b>TOTAL, TITRE IV</b>   |                    |                    |   |                        |
| Dépenses de personnel  | 36,150,052         | 21,628,884         | 59.8  |                        |
| Autres dépenses  | 16,712,214         | 11,947,033         | 71.5  |                        |
| <b>TOTAL, TITRE IV</b>   | <b>52,862,266</b>  | <b>33,575,917</b>  | <b>63.5</b>                                     |                        |
| <b>Titre V - Services communs ; entretien et sécurité</b>                                    |                    |                    |   |                        |
| Dépenses de personnel  | 15,374,500         | 8,460,875          | 55.0  |                        |
| Autres dépenses  |                    |                    |   |                        |
| A. Mobilier et matériel  | 401,000            | 218,194            | 54.4  |                        |
| B. Fret et frais postaux   | 720,000            | 617,709            | 85.8  |                        |
| C. Assistance temporaire et heures supplémentaires du Service de la sûreté et de la sécurité | 380,000            | 232,180            | 61.1  |                        |
| D. Fournitures diverses pour l'entretien des bâtiments                                       | 5,422,500          | 4,011,448          | 74.0  |                        |
| E. Charges, taxes et restaurant  | 4,795,000          | 2,844,158          | 59.3  |                        |
| F. Entretien des véhicules, du mobilier et du matériel                                       | 293,000            | 89,536             | 30.6  |                        |
| G. Réseaux, systèmes informatiques et télécommunications                                     | 1,224,400          | 958,516            | 78.3  |                        |
| H. Relations publiques et manifestations culturelles   | 60,000             | 34,372             | 57.3  |                        |
| <b>Total, Autres dépenses</b>  | <b>13,295,900</b>  | <b>9,006,113</b>   | <b>67.7</b>                                     |                        |
| <b>TOTAL, TITRE V</b>  | <b>28,670,400</b>  | <b>17,466,988</b>  | <b>60.9</b>                                     |                        |
| <b>Titre VI - Rénovation des bâtiments du Siège</b>  |                    |                    |   |                        |
| A. Rénovation et remise en état des locaux du Siège  | 6,403,300          | 6,399,110          | 99.9  |                        |
| B. Amortissement du coût de la construction des locaux du BIE                                | 275,900            | 137,931            | 50.0  |                        |
| C. A déduire : le montant à percevoir des Délégations permanentes                            | (179,700)          | (102,793)          | 57.2  |                        |
| <b>TOTAL, TITRE VI</b>   | <b>6,499,500</b>   | <b>6,434,248</b>   | <b>99.0</b>                                     |                        |
| <b>TOTAL, TITRES I-VI</b>  |                    |                    |   |                        |
| Dépenses de personnel  | 315,976,752        | 188,273,792        | 59.6  |                        |
| Activités planifiées   | 183,092,566        | 117,050,482        | 63.9  |                        |
| Coûts indirects de programme   | 15,299,575         | 12,762,103         | 83.4  |                        |
| Programme de participation   | 24,830,000         | 12,773,925         | 51.4  |                        |
| Réduction dans les coûts indirects hors Siège<br>(969,700)                                   |                    |                    |   |                        |
| <b>TOTAL, TITRES I-VI</b>  | <b>538,229,193</b> | <b>330,860,302</b> | <b>61.5</b>                                     |                        |
| <b>Titre VII - Augmentations prévisibles des coûts</b>                                       | 9,544,050          | -                  | -   |                        |
| <b>TOTAL, TITRES I - VII</b>   | <b>547,773,243</b> | <b>330,860,302</b> | <b>60.4</b>                                     |                        |

Сто шестьдесят первая сессия

161 EX/4  
Part II Add. и Corr.  
Париж, 22 мая 2001 г.  
Оригинал: английский/  
французский

Пункт 3.1.1 предварительной повестки дня

**ДОКЛАД ГЕНЕРАЛЬНОГО ДИРЕКТОРА О ВЫПОЛНЕНИИ ПРОГРАММЫ,  
УТВЕРЖДЕННОЙ ГЕНЕРАЛЬНОЙ КОНФЕРЕНЦИЕЙ**

**ЧАСТЬ II**

**Диаграммы и графики выполнения программы в 2000-2001 гг.**

(Утвержденный документ 30 C/5)

№ 27

По состоянию на 31 марта 2001 г.

**ANNEX I.A**  
**DETAILED STATUS REPORT ON THE REGULAR BUDGET**  
**AS AT 31 MARCH 2001**

| APPROPRIATION LINE  | ALLOCATION        | EXPENDITURE      | EXPENDITURE<br>VIS-À-VIS<br>ALLOCATION | N<br>O<br>T<br>E<br>S |
|---|-------------------|------------------|--|-----------------------|
|   | \$                | \$               | %                                      |                       |
| <b>Part I - General Policy and Direction</b>                  |                   |                  |  |                       |
| <b>I.A Governing Bodies</b>                                   |                   |                  |  |                       |
| <b>Chapter 1 - General Conference</b>                         |                   |                  |  |                       |
| Staff Costs   | 714 100           | 433 797          | 60,7                                   |                       |
| Languages and documents services for the General Conference   | 4 787 100         | 561 483          | 11,7                                   |                       |
| External Audit  | 596 800           | 184 725          | 31,0                                   | 1                     |
| Contribution to UNESCO Micrography services                   | 28 000            | 28 000           | 100,0                                  |                       |
| Other Costs   | 79 300            | 57 640           | 72,7                                   |                       |
| <b>Total Activities</b>                                       | <b>5 491 200</b>  | <b>831 848</b>   | <b>15,1</b>                            |                       |
| <b>Total, General Conference</b>                              | <b>6 205 300</b>  | <b>1 265 645</b> | <b>20,4</b>                            |                       |
| <b>Chapter 2 - Executive Board</b>                            |                   |                  |  |                       |
| Staff Costs   | 1 097 600         | 743 287          | 67,7                                   |                       |
| Languages and documents services for the Executive Board      | 3 666 100         | 2 068 608        | 56,4                                   |                       |
| Travel by members of the Executive Board and daily allowance  | 2 327 700         | 754 843          | 32,4                                   | 2                     |
| Contribution to UNESCO Micrography services                   | 24 000            | 24 000           | 100,0                                  |                       |
| Other Costs   | 514 000           | 381 954          | 74,3                                   |                       |
| <b>Total Activities</b>                                       | <b>6 531 800</b>  | <b>3 229 405</b> | <b>49,4</b>                            |                       |
| <b>Total, Executive Board</b>                                 | <b>7 629 400</b>  | <b>3 972 692</b> | <b>52,1</b>                            |                       |
| <b>Governing Bodies</b>                                       |                   |                  |  |                       |
| Staff Costs   | 1 811 700         | 1 177 084        | 65,0                                   |                       |
| Other Costs   | 12 023 000        | 4 061 253        | 33,8                                   |                       |
| <b>Total, Governing Bodies</b>                                | <b>13 834 700</b> | <b>5 238 337</b> | <b>37,9</b>                            |                       |
| <b>I.B Direction</b>  |                   |                  |  |                       |
| <b>Chapter 3 - Directorate</b>                                |                   |                  |  |                       |
| Staff Costs   | 1 349 000         | 591 571          | 43,9                                   |                       |
| Other Costs   | 458 500           | 279 563          | 61,0                                   |                       |
| <b>Total, Directorate</b>                                     | <b>1 807 500</b>  | <b>871 134</b>   | <b>48,2</b>                            |                       |
| <b>Chapter 4 - Services of the Directorate:</b>               |                   |                  |  |                       |
| <b>A. Office of the Director-General</b>                      |                   |                  |  |                       |
| Staff Costs   | 5 631 800         | 4 221 510        | 75,0                                   |                       |
| Other Costs   | 377 800           | 324 393          | 85,9                                   | 3                     |
| Contribution towards common charges                           | 2 800             | -                | -                                      |                       |
| Contribution to UNESCO Micrography services                   | 2 000             | 2 000            | 100,0                                  |                       |
| <b>Total, Office of the DG</b>                                | <b>6 014 400</b>  | <b>4 547 903</b> | <b>75,6</b>                            |                       |
| <b>B. Inspectorate General</b>                                |                   |                  |  |                       |
| Staff Costs   | 1 769 900         | 1 167 568        | 66,0                                   |                       |
| Contribution towards common charges                           | 1 100             | -                | -                                      |                       |
| Other Costs   | 66 700            | 63 293           | 94,9                                   | 4                     |
| <b>Total, IOM</b>   | <b>1 837 700</b>  | <b>1 230 861</b> | <b>67,0</b>                            |                       |
| <b>C. Office of the Mediator</b>                              |                   |                  |  |                       |
| Staff Costs   | 128 300           | 86 951           | 67,8                                   |                       |
| Contribution towards common charges                           | 300               | -                | -                                      |                       |
| Other Costs   | 16 600            | 14 004           | 84,4                                   | 5                     |
| <b>Total, MED</b>   | <b>145 200</b>    | <b>100 955</b>   | <b>69,5</b>                            |                       |
| <b>D. Office of International Standards and Legal Affairs</b> |                   |                  |  |                       |
| Staff Costs   | 1 895 400         | 1 096 545        | 57,9                                   |                       |
| Contribution towards common charges                           | 3 300             | -                | -                                      |                       |
| Other Costs   | 199 800           | 99 238           | 49,7                                   |                       |
| <b>Total, LA</b>  | <b>2 098 500</b>  | <b>1 195 783</b> | <b>57,0</b>                            |                       |
| <b>E. Bureau of Studies, Programming and Evaluation</b>       |                   |                  |  |                       |
| - Division of Studies and Programming                         |                   |                  |  |                       |
| Staff Costs   | 2 059 300         | 1 406 447        | 68,3                                   |                       |
| Contribution towards common charges                           | 1 400             | -                | -                                      |                       |
| Other Costs   | 86 800            | 73 663           | 84,9                                   | 6                     |
| <b>Total, BPE</b>   | <b>2 147 500</b>  | <b>1 480 110</b> | <b>68,9</b>                            |                       |

| APPROPRIATION LINE  | ALLOCATION        | EXPENDITURE       | EXPENDITURE<br>VIS-À-VIS<br>ALLOCATION | N<br>O<br>T<br>E<br>S |
|---|-------------------|-------------------|--|-----------------------|
|   | \$                | \$                | %                                      |                       |
| - Central Programme Evaluation Unit   |                   |                   |  |                       |
| Staff Costs   | 1 733 200         | 704 339           | 40,6                                   |                       |
| Contribution towards common charges   | 2 800             | -                 | -                                      |                       |
| Other Costs   | 168 200           | 85 848            | 51,0                                   |                       |
| <b>Total, CEU</b>   | <b>1 904 200</b>  | <b>790 187</b>    | <b>41,5</b>                            |                       |
| <b>F. Bureau of the Budget</b>  |                   |                   |  |                       |
| Staff Costs   | 4 188 600         | 2 500 192         | 59,7                                   |                       |
| Contribution towards common charges   | 1 100             | -                 | -                                      |                       |
| Other Costs   | 68 900            | 30 170            | 43,8                                   | 7                     |
| <b>Total, BB</b>  | <b>4 258 600</b>  | <b>2 530 362</b>  | <b>59,4</b>                            |                       |
| <b>Recapitulation</b>   |                   |                   |  |                       |
| Staff Costs   | 17 406 500        | 11 183 552        | 64,2                                   |                       |
| Other Costs   | 999 600           | 692 609           | 69,3                                   |                       |
| <b>Total, Services of the Directorate</b>   | <b>18 406 100</b> | <b>11 876 161</b> | <b>64,5</b>                            |                       |
| <b>Direction</b>  |                   |                   |  |                       |
| Staff Costs   | 18 755 500        | 11 775 123        | 62,8                                   |                       |
| Other Costs   | 1 458 100         | 972 172           | 66,7                                   |                       |
| <b>Total, LB</b>  | <b>20 213 600</b> | <b>12 747 295</b> | <b>63,1</b>                            |                       |
| <b>I.C Participation in the Joint Machinery of the United Nations System</b>                |                   |                   |  |                       |
| UNACC   | 15 500            | -                 | -                                      |                       |
| CCPOQ   | 33 500            | 15 072            | 45,0                                   |                       |
| UN Security measures  | 49 200            | 20 000            | 40,7                                   |                       |
| Security requirements of staff in Field   | 61 500            | 61 299            | 99,7                                   | 8                     |
| ISCC  | 61 900            | 38 000            | 61,4                                   |                       |
| JIU   | 324 600           | 148 709           | 45,8                                   |                       |
| ICSC, CCAQ and ILO  | 576 700           | 322 086           | 55,8                                   |                       |
| <b>Total, I.C</b>   | <b>1 122 900</b>  | <b>605 166</b>    | <b>53,9</b>                            |                       |
| <b>TOTAL, PART I</b>  |                   |                   |  |                       |
| Staff Costs   | 20 567 200        | 12 952 207        | 63,0                                   |                       |
| Other Costs   | 14 604 000        | 5 638 591         | 38,6                                   |                       |
| <b>TOTAL, PART I</b>  | <b>35 171 200</b> | <b>18 590 798</b> | <b>52,9</b>                            |                       |
| <b>Part II - Programme Execution and Services</b>   |                   |                   |  |                       |
| <b>II.A Major Programmes, Transdisciplinary Project and Transverse Activities</b>           |                   |                   |  |                       |
| <b>Major Programmes:</b>  |                   |                   |  |                       |
| <b>I Education for all throughout life</b>  |                   |                   |  |                       |
| <b>I.1 Basic education for all</b>  |                   |                   |  |                       |
| <b>I.1.1 Providing basic education for all children</b>                                     |                   |                   |  |                       |
| <b>1 - Renewal and expansion of primary education</b>                                       |                   |                   |  |                       |
| (a) Primary education reform  | 280 000           | 171 190           | 61,1                                   |                       |
| (b) Training of educational personnel   | 275 000           | 138 319           | 50,3                                   |                       |
| (c) Production and use of low-cost materials  | 175 000           | 127 069           | 72,6                                   |                       |
| (d) Education for poverty eradication   | 227 690           | 92 213            | 40,5                                   | 9                     |
| (e) Assessment of learning achievement  | 100 000           | 64 253            | 64,3                                   |                       |
| (f) Reading for all   | 95 000            | 32 649            | 34,4                                   | 10                    |
| (g) Improving learning spaces   | 66 000            | 26 980            | 40,9                                   | 10                    |
| <b>Subtotal activities</b>  | <b>1 218 690</b>  | <b>652 673</b>    | <b>53,6</b>                            |                       |
| Staff costs distribution  | 5 696 395         | 3 436 683         | 60,3                                   |                       |
| <b>Total, Main line of action</b>   | <b>6 915 085</b>  | <b>4 089 356</b>  | <b>59,1</b>                            |                       |
| <b>2 - Promoting early childhood education and education of children with special needs</b> |                   |                   |  |                       |
| (a) Promote integrated early childhood and family education                                 | 400 000           | 234 864           | 58,7                                   |                       |
| (b) Develop inclusive education for children with special needs                             | 957 820           | 453 241           | 47,3                                   |                       |
| (c) Support to joint actions in favour of education for all children                        | 315 376           | 101 374           | 32,1                                   | 11                    |
| <b>Subtotal activities</b>  | <b>1 673 196</b>  | <b>789 479</b>    | <b>47,2</b>                            |                       |
| Staff costs distribution  | 6 811 272         | 4 109 297         | 60,3                                   |                       |
| <b>Total, Main line of action</b>   | <b>8 484 468</b>  | <b>4 898 776</b>  | <b>57,7</b>                            |                       |
| <b>Total, Subprogramme I.1.1</b>  | <b>15 399 553</b> | <b>8 988 132</b>  | <b>58,4</b>                            |                       |

| APPROPRIATION LINE   | ALLOCATION        | EXPENDITURE       | EXPENDITURE<br>VIS-À-VIS<br>ALLOCATION | N<br>O<br>T<br>E<br>S |
|--|-------------------|-------------------|--|-----------------------|
|  | \$                | \$                | %                                      |                       |
| <b>I.1.2 Fostering literacy and non-formal education among youth and adults</b>                      |                   |                   |  |                       |
| <b>1 - Literacy and community education</b>  |                   |                   |  |                       |
| (a) Developing literacy and non-formal education strategies  | 403 300           | 112 528           | 27,9                                   | 9                     |
| (b) Capacity-building for improving and expanding literacy and non-formal education                  | 623 100           | 251 813           | 40,4                                   | 11                    |
| (c) Support for literacy and non-formal education for rural development: Baoding                     | 651 000           | 488 199           | 75,0                                   |                       |
| (d) Advocacy and mobilization for literacy and non-formal education                                  | 120 000           | 59 595            | 49,7                                   |                       |
| (e) Cooperation with Institutes  | 180 000           | 2 865             | 1,6                                    | 10                    |
| <b>Subtotal activities</b>   | <b>1 977 400</b>  | <b>915 000</b>    | <b>46,3</b>                            |                       |
| Staff costs distribution   | 5 458 184         | 3 292 968         | 60,3                                   |                       |
| <b>Total, Main line of action</b>  | <b>7 435 584</b>  | <b>4 207 968</b>  | <b>56,6</b>                            |                       |
| <b>2 - Extending learning opportunities to the unreached</b>   |                   |                   |  |                       |
| (a) Education of the unreached   | 619 699           | 315 715           | 50,9                                   |                       |
| Special project : 'Enhancement of learning opportunities for marginalized youth'                     | 572 630           | 263 625           | 46,0                                   |                       |
| Special project : 'Promoting girls' and women's education in Africa'                                 | 696 800           | 543 457           | 78,0                                   |                       |
| (d) Promoting education for children in difficult circumstances (street and working children)        | 69 680            | 44 201            | 63,4                                   |                       |
| <b>Subtotal activities</b>   | <b>1 958 809</b>  | <b>1 166 998</b>  | <b>59,6</b>                            |                       |
| Staff costs distribution   | 3 928 214         | 2 369 925         | 60,3                                   |                       |
| <b>Total, Main line of action</b>  | <b>5 887 023</b>  | <b>3 536 923</b>  | <b>60,1</b>                            |                       |
| <b>Total, Subprogramme I.1.2</b>   | <b>13 322 608</b> | <b>7 744 891</b>  | <b>58,1</b>                            |                       |
| <b>I.1.3 Mobilizing commitments and partnerships for education for all</b>                           |                   |                   |  |                       |
| <b>1 - International EFA Forum and Assessment 2000</b>   |                   |                   |  |                       |
| (a) World Education Forum (Dakar)  | 352 405           | 350 941           | 99,6                                   | 12                    |
| (b) Cooperation partnership  | 20 000            | 20 000            | 100,0                                  | 12                    |
| (c) Advocacy   | 20 000            | 16 498            | 82,5                                   | 12                    |
| (d) Outcome of the EFA 2000 Assessment   | 20 000            | 7 000             | 35,0                                   | 10                    |
| (e) Monitoring learning achievement  | 60 000            | 40 574            | 67,6                                   |                       |
| (f) Countdown  | 60 000            | 25 529            | 42,5                                   |                       |
| (g) World Food Programme cooperation   | 15 000            | 4 999             | 33,3                                   | 10                    |
| <b>Subtotal activities</b>   | <b>547 405</b>    | <b>465 541</b>    | <b>85,0</b>                            |                       |
| Staff costs distribution   | 1 518 350         | 916 033           | 60,3                                   |                       |
| <b>Total, Main line of action</b>  | <b>2 065 755</b>  | <b>1 381 574</b>  | <b>66,9</b>                            |                       |
| <b>2 - Reinforcing regional cooperation programmes for basic education</b>                           |                   |                   |  |                       |
| (a) Pursuing the E-9 initiative  | 3 300 000         | 1 559 545         | 47,3                                   |                       |
| (b) Partnership for basic education  | 240 000           | 169 343           | 70,6                                   |                       |
| (c) Regional cooperation - Africa  | 166 297           | 131 199           | 78,9                                   |                       |
| (d) Regional cooperation - Arab States   | 120 000           | 73 952            | 61,6                                   |                       |
| (e) Regional cooperation - Asia and Pacific  | 303 000           | 209 761           | 69,2                                   |                       |
| (f) Regional cooperation - Europe  | 98 500            | 24 909            | 25,3                                   | 10                    |
| (g) Regional cooperation - Latin America and the Caribbean   | 261 000           | 209 137           | 80,1                                   |                       |
| (h) MINEDAF - Regional fellowships   | 300 000           | 300 000           | 100,0                                  | 12                    |
| <b>Subtotal activities</b>   | <b>4 788 797</b>  | <b>2 677 846</b>  | <b>55,9</b>                            |                       |
| Staff costs distribution   | 3 659 017         | 2 207 516         | 60,3                                   |                       |
| <b>Total, Main line of action</b>  | <b>8 447 814</b>  | <b>4 885 362</b>  | <b>57,8</b>                            |                       |
| <b>Total, Subprogramme I.1.3</b>   | <b>10 513 569</b> | <b>6 266 936</b>  | <b>59,6</b>                            |                       |
| <b>TOTAL, Programme I.1</b>  | <b>39 235 730</b> | <b>22 999 959</b> | <b>58,6</b>                            |                       |
| <b>I.2 Reform of education in the perspective of education throughout life</b>                       |                   |                   |  |                       |
| <b>I.2.1 Renewal of educational systems for the information age</b>                                  |                   |                   |  |                       |
| <b>1 - Devising strategies for learning throughout life</b>  |                   |                   |  |                       |
| (a) Global dialogue on lifelong learning Expo 2000   | 120 000           | 119 498           | 99,6                                   | 12                    |
| (b) Preparation of the World Education Report  | 380 000           | 90 774            | 23,9                                   | 10                    |
| (c) Three publications on learning throughout life   | 349 320           | 109 800           | 31,4                                   | 10                    |
| (d) Information through publications, the Internet and other modern media                            | 392 553           | 285 378           | 72,7                                   |                       |
| <b>Subtotal activities</b>   | <b>1 241 873</b>  | <b>605 450</b>    | <b>48,8</b>                            |                       |
| Staff costs distribution   | 6 662 794         | 4 019 719         | 60,3                                   |                       |
| <b>Total, Main line of action</b>  | <b>7 904 667</b>  | <b>4 625 169</b>  | <b>58,5</b>                            |                       |
| <b>2 - Promoting policies and building capacities for educational development and reconstruction</b> |                   |                   |  |                       |
| (a) Regional partnership and cooperation programme - UNRWA   | 428 000           | 331 787           | 77,5                                   |                       |
| (b) National sectoral strategies and action plans  | 762 300           | 331 381           | 43,5                                   |                       |
| (c) Support to the Palestinian authority   | 220 320           | 149 238           | 67,7                                   |                       |

| APPROPRIATION LINE  | ALLOCATION        | EXPENDITURE       | EXPENDITURE<br>VIS-À-VIS<br>ALLOCATION | N<br>O<br>T<br>E<br>S |
|---|-------------------|-------------------|--|-----------------------|
|   | \$                | \$                | %                                      |                       |
| (d) Strengthening of national capacities in the use and management of educational spaces and facilities         | 205 000           | 117 311           | 57,2                                   |                       |
| <b>Subtotal activities</b>  | <b>1 615 620</b>  | <b>929 717</b>    | <b>57,5</b>                            |                       |
| Staff costs distribution  | 5 508 538         | 3 323 347         | 60,3                                   |                       |
| <b>Total, Main line of action</b>   | <b>7 124 158</b>  | <b>4 253 064</b>  | <b>59,7</b>                            |                       |
| <b>Total, Subprogramme I.2.1</b>  | <b>15 028 825</b> | <b>8 878 233</b>  | <b>59,1</b>                            |                       |
| <b>I.2.2 Renovation of general secondary and vocational education</b>   |                   |                   |  |                       |
| <b>1 - Renewal and diversification of secondary education</b>   |                   |                   |  |                       |
| (a) Policy guidelines for reform of secondary education system  | 532 520           | 420 153           | 78,9                                   |                       |
| (b) Regional and subregional networkings with IGOs and NGOs   | 280 491           | 136 467           | 48,7                                   |                       |
| (c) Development of distance education   | 244 000           | 87 478            | 35,9                                   | 9                     |
| (d) Promotion of science and technology education   | 367 700           | 226 373           | 61,6                                   |                       |
| (e) Education for the prevention of HIV/AIDS  | 265 000           | 136 745           | 51,6                                   |                       |
| (f) Youth empowerment through preventive education against drugs abuse  | 160 000           | 101 175           | 63,2                                   |                       |
| Special project : 'Scientific, technical and vocational education of girls in Africa'                           | 108 000           | 64 788            | 60,0                                   |                       |
| <b>Subtotal activities</b>  | <b>1 957 711</b>  | <b>1 173 179</b>  | <b>59,9</b>                            |                       |
| Staff costs distribution  | 4 920 435         | 2 968 540         | 60,3                                   |                       |
| <b>Total, Main line of action</b>   | <b>6 878 146</b>  | <b>4 141 719</b>  | <b>60,2</b>                            |                       |
| <b>2 - International long-term programme for the development of technical and vocational education (UNEVOC)</b> |                   |                   |  |                       |
| (a) Strengthening capacity building in Member States  | 421 010           | 183 303           | 43,5                                   | 9                     |
| (b) Promoting international, regional and subregional cooperation with TVE                                      | 258 000           | 93 640            | 36,3                                   | 9                     |
| (c) Providing subject knowledge and promoting information exchange through the UNEVOC Network                   | 120 000           | 28 167            | 23,5                                   | 9                     |
| (d) Implementing TVE normative instruments and recommendations of the Seoul Congress                            | 30 000            | 3 662             | 12,2                                   | 9                     |
| <b>Subtotal activities</b>  | <b>829 010</b>    | <b>308 772</b>    | <b>37,2</b>                            |                       |
| Staff costs distribution  | 4 721 604         | 2 848 583         | 60,3                                   |                       |
| <b>Total, Main line of action</b>   | <b>5 550 614</b>  | <b>3 157 355</b>  | <b>56,9</b>                            |                       |
| <b>3 - Science and technology education</b>   |                   |                   |  |                       |
| (a) Science popularization and clearing house activities  | 161 200           | 67 078            | 41,6                                   |                       |
| (b) Exchange of information and networking  | 250 100           | 142 451           | 57,0                                   |                       |
| <b>Subtotal activities</b>  | <b>411 300</b>    | <b>209 529</b>    | <b>50,9</b>                            |                       |
| Staff costs distribution  | 798 554           | 481 774           | 60,3                                   |                       |
| <b>Total, Main line of action</b>   | <b>1 209 854</b>  | <b>691 303</b>    | <b>57,1</b>                            |                       |
| <b>Total, Subprogramme I.2.2</b>  | <b>13 638 614</b> | <b>7 990 377</b>  | <b>58,6</b>                            |                       |
| <b>I.2.3 Higher education and development</b>   |                   |                   |  |                       |
| <b>1 - Policy and reform of higher education</b>  |                   |                   |  |                       |
| (a) Follow-up to the World Conference   | 361 640           | 240 816           | 66,6                                   |                       |
| (b) Promoting innovation in higher education  | 259 191           | 117 327           | 45,3                                   |                       |
| Special project : 'Women, higher education and development'   | 63 193            | 22 211            | 35,1                                   | 9                     |
| <b>Subtotal activities</b>  | <b>684 024</b>    | <b>380 354</b>    | <b>55,6</b>                            |                       |
| Staff costs distribution  | 944 450           | 569 795           | 60,3                                   |                       |
| <b>Total, Main line of action</b>   | <b>1 628 474</b>  | <b>950 149</b>    | <b>58,3</b>                            |                       |
| <b>2 - Reinforcing inter-university cooperation and academic mobility</b>                                       |                   |                   |  |                       |
| (a) UNITWIN and UNESCO Chairs   | 1 704 592         | 808 154           | 47,4                                   |                       |
| (b) Regional conventions on recognition of studies and diplomas   | 220 000           | 65 640            | 29,8                                   | 9                     |
| <b>Subtotal activities</b>  | <b>1 924 592</b>  | <b>873 794</b>    | <b>45,4</b>                            |                       |
| Staff costs distribution  | 1 484 781         | 895 781           | 60,3                                   |                       |
| <b>Total, Main line of action</b>   | <b>3 409 373</b>  | <b>1 769 575</b>  | <b>51,9</b>                            |                       |
| <b>Total, Subprogramme I.2.3</b>  | <b>5 037 847</b>  | <b>2 719 723</b>  | <b>54,0</b>                            |                       |
| <b>The status of teachers and teacher education in the information society</b>                                  |                   |                   |  |                       |
| (a) Development of subregional and regional networks of teacher training institutions                           | 542 500           | 201 997           | 37,2                                   | 10                    |
| (b) New technologies in teacher education   | 441 673           | 131 154           | 29,7                                   | 10                    |
| (c) Application of international instruments concerning the status of teachers and educational personnel        | 140 500           | 75 448            | 53,7                                   |                       |
| <b>Subtotal activities</b>  | <b>1 124 673</b>  | <b>408 599</b>    | <b>36,3</b>                            |                       |
| Staff costs distribution  | 1 390 530         | 838 918           | 60,3                                   |                       |
| <b>Total, Project</b>   | <b>2 515 203</b>  | <b>1 247 517</b>  | <b>49,6</b>                            |                       |
| <b>TOTAL, Programme I.2</b>   | <b>36 220 489</b> | <b>20 835 851</b> | <b>57,5</b>                            |                       |

| APPROPRIATION LINE   | ALLOCATION        | EXPENDITURE       | EXPENDITURE<br>VIS-À-VIS<br>ALLOCATION | N<br>O<br>T<br>E<br>S |
|--|-------------------|-------------------|--|-----------------------|
|  | \$                | \$                | %                                      |                       |
| <b>Educating for a sustainable future</b>  |                   |                   |  |                       |
| <b>(Environment, population and development)</b>   |                   |                   |  |                       |
| (a) Implementing the international work  | 98 525            | 73 829            | 74,9                                   |                       |
| (b) Participating in UN inter-agency technical support services                                | 66 000            | 28 796            | 43,6                                   | 9                     |
| (c) Promoting population, information, education, communication, reproductive health           | 137 675           | 100 790           | 73,2                                   |                       |
| (d) Developing teaching, learning and advocacy materials related to environment                | 464 500           | 235 147           | 50,6                                   |                       |
| (e) Fostering national action in support of education for a sustainable development            | 321 000           | 147 680           | 46,0                                   | 9                     |
| (f) Promoting sustainable communities  | 178 300           | 63 336            | 35,5                                   | 9                     |
| (g) Creation of a WEB site   | 6 000             | 6 000             | 100,0                                  | 12                    |
| (h) Cooperation for development  | 83 000            | 70 076            | 84,4                                   |                       |
| (i) SITA cost sharing  | 78 400            | 55 100            | 70,3                                   |                       |
| (j) Contribution towards common charges  | 27 200            | 27 200            | 100,0                                  |                       |
| (k) Contribution towards micrography   | 1 400             | 1 400             | 100,0                                  |                       |
| (l) Programme support costs  | 148 000           | 102 035           | 68,9                                   |                       |
| <b>Subtotal activities</b>   | <b>1 610 000</b>  | <b>911 389</b>    | <b>56,6</b>                            |                       |
| Staff costs distribution   | 6 096 640         | 3 678 154         | 60,3                                   |                       |
| <b>Total, EPD</b>  | <b>7 706 640</b>  | <b>4 589 543</b>  | <b>59,6</b>                            |                       |
| <b>UNESCO education institutes</b>   |                   |                   |  |                       |
| UNESCO International Bureau of Education   | 4 876 000         | 4 876 000         | 100,0                                  | 13                    |
| UNESCO International Institute for Educational Planning  | 5 406 000         | 5 405 986         | 100,0                                  | 13                    |
| UNESCO Institute for Education   | 2 090 000         | 2 074 400         | 99,3                                   | 13                    |
| UNESCO Institute for Information Technologies in Education                                     | 1 200 000         | 1 155 587         | 96,3                                   | 13                    |
| UNESCO International Institute for Higher Education in Latin America and the Caribbean         | 2 375 300         | 2 375 300         | 100,0                                  | 13                    |
| UNESCO International Institute for Capacity-Building in Africa                                 | 1 300 000         | 779 191           | 59,9                                   |                       |
| <b>Total, UNESCO Education Institutes</b>  | <b>17 247 300</b> | <b>16 666 464</b> | <b>96,6</b>                            |                       |
| <b>Transdisciplinary project: Towards a culture of peace</b>                                   |                   |                   |  |                       |
| <b>Unit 1. Culture of peace: raising awareness and building partnerships</b>                   |                   |                   |  |                       |
| <b>2 - Contributing to the implementation of the Programme of Action on a Culture of Peace</b> |                   |                   |  |                       |
| (a) Promoting reflection on the right to education   | 40 000            | 23 879            | 59,7                                   |                       |
| <b>Total, Main line of action</b>  | <b>40 000</b>     | <b>23 879</b>     | <b>59,7</b>                            |                       |
| <b>TOTAL, Unit 1</b>   | <b>40 000</b>     | <b>23 879</b>     | <b>59,7</b>                            |                       |
| <b>Unit 2. Educating for a culture of peace</b>  |                   |                   |  |                       |
| <b>1 - Development of national plans and programmes of education for a culture of peace</b>    |                   |                   |  |                       |
| (a) National plans for human rights education  | 168 000           | 57 526            | 34,2                                   | 9                     |
| (b) Evaluation and development of national programmes  | 129 000           | 52 969            | 41,1                                   | 9                     |
| (c) Civic education programme for formal and non-formal education                              | 126 605           | 54 298            | 42,9                                   | 9                     |
| (d) Regional and sub-regional networks on ECP  | 40 000            | 2 765             | 6,9                                    | 9                     |
| (e) MINEPS III - Cooperation and solidarity between IGOs and NGOs                              | 140 000           | 54 062            | 38,6                                   | 9                     |
| <b>Total, Main line of action</b>  | <b>603 605</b>    | <b>221 620</b>    | <b>36,7</b>                            |                       |
| <b>2 - Improving the content and methods of education and training for a culture of peace</b>  |                   |                   |  |                       |
| (a) Elaboration, production and dissemination of ECP materials                                 | 160 450           | 62 451            | 38,9                                   | 9                     |
| (b) Expansion of UNESCO Chairs on ECP  | 29 200            | 6 351             | 21,8                                   | 9                     |
| (c) Teacher training   | 155 000           | 73 720            | 47,6                                   |                       |
| (d) Non-violence in school   | 112 500           | 33 415            | 29,7                                   | 9                     |
| (e) Educational, moral and ethical values of sport   | 140 000           | 35 604            | 25,4                                   | 9                     |
| <b>Total, Main line of action</b>  | <b>597 150</b>    | <b>211 541</b>    | <b>35,4</b>                            |                       |
| <b>3 - Associated School Project network</b>   |                   |                   |  |                       |
| (a) Promotion/information material and international networking                                | 273 605           | 162 959           | 59,6                                   |                       |
| (b) National, sub-regional culture of peace projects   | 132 000           | 95 700            | 72,5                                   |                       |
| (c) ASPnet flagship project  | 121 000           | 61 963            | 51,2                                   |                       |
| (d) Translation/adaptation of educational materials  | 81 000            | 44 705            | 55,2                                   |                       |
| (e) Sub-regional ASP plan of action  | 250 512           | 228 108           | 91,1                                   |                       |
| (f) Sport  | 45 000            | 25 796            | 57,3                                   |                       |
| <b>Total, Main line of action</b>  | <b>903 117</b>    | <b>619 231</b>    | <b>68,6</b>                            |                       |
| <b>4 - Linguistic diversity and multilingual education</b>                                     |                   |                   |  |                       |
| (a) Implementation of language policies  | 203 495           | 109 074           | 53,6                                   |                       |
| (b) UNESCO Report on the World Languages   | 19 000            | -                 | -                                      |                       |
| (c) Teaching materials   | 107 680           | 74 834            | 69,5                                   |                       |
| <b>Total, Main line of action</b>  | <b>330 175</b>    | <b>183 908</b>    | <b>55,7</b>                            |                       |
| <b>Total, Unit 2</b>   | <b>2 434 047</b>  | <b>1 236 300</b>  | <b>50,8</b>                            |                       |



| APPROPRIATION LINE   | ALLOCATION         | EXPENDITURE       | EXPENDITURE<br>VIS-À-VIS<br>ALLOCATION | N<br>O<br>T<br>E<br>S |
|--|--------------------|-------------------|--|-----------------------|
|  | \$                 | \$                | %                                      |                       |
| <b>Unit 3. From interculturality to cultural pluralism</b>   |                    |                   |  |                       |
| <b>1 - Encouraging intercultural dialogue</b>  |                    |                   |  |                       |
| (a) Support to revision of history and geography textbooks   | 130 065            | 50 232            | 38,6                                   |                       |
| <b>Total, Main line of action</b>  | <b>130 065</b>     | <b>50 232</b>     | <b>38,6</b>                            |                       |
| <b>Total, Unit 3</b>   | <b>130 065</b>     | <b>50 232</b>     | <b>38,6</b>                            |                       |
| <b>Cooperation for development</b>   | <b>120 000</b>     | <b>38 906</b>     | <b>32,4</b>                            |                       |
| <b>Sita cost-sharing</b>   | <b>30 300</b>      | <b>21 300</b>     | <b>70,3</b>                            |                       |
| <b>Contribution towards common charges</b>   | <b>51 200</b>      | <b>12 300</b>     | <b>24,0</b>                            |                       |
| <b>Programme support costs</b>   | <b>387 570</b>     | <b>88 652</b>     | <b>22,9</b>                            |                       |
| <b>Subtotal activities</b>   | <b>3 193 182</b>   | <b>1 471 569</b>  | <b>46,1</b>                            |                       |
| Staff costs distribution   | 4 955 941          | 2 989 961         | 60,3                                   |                       |
| <b>TOTAL, Transdisciplinary project: Towards a culture of peace</b>                                | <b>8 149 123</b>   | <b>4 461 530</b>  | <b>54,7</b>                            |                       |
| <b>Education common charges</b>  |                    |                   |  |                       |
| Cooperation for development  | 1 151 500          | 546 415           | 47,5                                   |                       |
| Sita cost-sharing  | 1 046 700          | 735 450           | 70,3                                   |                       |
| Contribution towards common charges  | 362 700            | 136 926           | 37,8                                   |                       |
| Contribution towards micrography services  | 18 600             | 18 600            | 100,0                                  |                       |
| Indirect costs (HQ)  | 636 600            | 281 401           | 44,2                                   |                       |
| Programme support costs  | 1 209 715          | 385 748           | 31,9                                   |                       |
| <b>Total, Common charges</b>   | <b>4 425 815</b>   | <b>2 104 540</b>  | <b>47,6</b>                            |                       |
| <b>Recapitulation</b>  |                    |                   |  |                       |
| Planned activities   | 47 792 797         | 32 429 492        | 67,9                                   |                       |
| Staff Costs  | 64 555 700         | 38 946 993        | 60,3                                   |                       |
| Indirect programme costs   | 6 852 488          | 5 552 837         | 81,0                                   |                       |
| Reduction in field indirect costs  | (482 200)          |                   |  |                       |
| <b>TOTAL, MAJOR PROGRAMME I</b>  | <b>118 718 785</b> | <b>76 929 322</b> | <b>64,8</b>                            |                       |
| <b>II The Sciences in the Service of Development</b>   |                    |                   |  |                       |
| <b>II.1 Advancement, transfer and sharing of scientific knowledge</b>                              |                    |                   |  |                       |
| <b>Follow-up to the World Conference on Science</b>  |                    |                   |  |                       |
| (a) Follow-up to the World Conference on Science   | 404 327            | 254 370           | 62,9                                   |                       |
| (b) Science Policies   | 364 600            | 203 682           | 55,9                                   |                       |
| (c) University-Industry-Partnership (UNISPAR)  | 184 000            | 73 155            | 39,8                                   | 9                     |
| <b>Subtotal activities</b>   | <b>952 927</b>     | <b>531 207</b>    | <b>55,7</b>                            |                       |
| Staff costs distribution   | 473 160            | 281 513           | 59,5                                   |                       |
| <b>Total, Project</b>  | <b>1 426 087</b>   | <b>812 720</b>    | <b>57,0</b>                            |                       |
| <b>II.1.1 Advancement, transfer and sharing of knowledge in the basic and engineering sciences</b> |                    |                   |  |                       |
| <b>1 - Improving university science and engineering education</b>                                  |                    |                   |  |                       |
| (a) University science education   | 465 100            | 240 607           | 51,7                                   |                       |
| (b) Engineering education  | 314 500            | 141 400           | 45,0                                   | 9                     |
| <b>Subtotal activities</b>   | <b>779 600</b>     | <b>382 007</b>    | <b>49,0</b>                            |                       |
| Staff costs distribution   | 2 840 734          | 1 690 137         | 59,5                                   |                       |
| <b>Total, Main line of action</b>  | <b>3 620 334</b>   | <b>2 072 144</b>  | <b>57,2</b>                            |                       |
| <b>2 - Promoting cooperation in research and training in mathematics, physics and chemistry</b>    |                    |                   |  |                       |
| (a) Promoting cooperation in research and training in mathematics                                  | 298 900            | 188 104           | 62,9                                   |                       |
| (b) Promoting cooperation in research and training in physics                                      | 1 856 800          | 1 510 020         | 81,3                                   | 14                    |
| (c) Promoting cooperation in research and training in chemistry                                    | 390 600            | 204 293           | 52,3                                   |                       |
| <b>Subtotal activities</b>   | <b>2 546 300</b>   | <b>1 902 417</b>  | <b>74,7</b>                            |                       |
| Staff costs distribution   | 2 776 794          | 1 652 095         | 59,5                                   |                       |
| <b>Total, Main line of action</b>  | <b>5 323 094</b>   | <b>3 554 512</b>  | <b>66,8</b>                            |                       |
| <b>3 - Promoting research capacities in the biological sciences and biotechnologies</b>            |                    |                   |  |                       |
| (a) Cooperation with NGOs  | 493 400            | 299 123           | 60,6                                   |                       |
| (b) Molecular and Cell Biology Networks (MCBN)   | 436 500            | 225 970           | 51,8                                   |                       |
| (c) Biotechnologies, MIRCENs and BAC   | 1 218 200          | 724 990           | 59,5                                   |                       |
| Special project : 'Biotechnologies for development in Africa'                                      | 124 500            | 77 286            | 62,1                                   |                       |
| (e) UNAIDS/Medical sciences  | 155 300            | 80 991            | 52,2                                   |                       |
| <b>Subtotal activities</b>   | <b>2 427 900</b>   | <b>1 408 360</b>  | <b>58,0</b>                            |                       |
| Staff costs distribution   | 3 821 511          | 2 273 665         | 59,5                                   |                       |
| <b>Total, Main line of action</b>  | <b>6 249 411</b>   | <b>3 682 025</b>  | <b>58,9</b>                            |                       |

| APPROPRIATION LINE   | ALLOCATION        | EXPENDITURE       | EXPENDITURE<br>VIS-À-VIS<br>ALLOCATION | N<br>O<br>T<br>E<br>S |
|--|-------------------|-------------------|--|-----------------------|
|  | \$                | \$                | %                                      |                       |
| <b>4 - Cross-disciplinary partnerships and increasing access to scientific information</b>                         |                   |                   |  |                       |
| (a) UNESCO/ICSU Framework agreement  | 729 000           | 414 500           | 56,9                                   |                       |
| (b) Cooperation with ICSU unions and affiliates  | 68 000            | 38 407            | 56,5                                   |                       |
| (c) UNESCO science prizes  | 47 500            | 10 412            | 21,9                                   | 15                    |
| (d) Cross-disciplinary partnerships and increasing access to scientific information                                | 947 300           | 480 380           | 50,7                                   |                       |
| Special project : 'Women, Science and Technology'  | 213 000           | 102 751           | 48,2                                   |                       |
| <b>Subtotal activities</b>   | <b>2 004 800</b>  | <b>1 046 450</b>  | <b>52,2</b>                            |                       |
| Staff costs distribution   | 3 768 227         | 2 241 963         | 59,5                                   |                       |
| <b>Total, Main line of action</b>  | <b>5 773 027</b>  | <b>3 288 413</b>  | <b>57,0</b>                            |                       |
| <b>The World Solar Programme 1996-2005</b>   |                   |                   |  |                       |
| (a) Education and training in renewable energy   | 398 100           | 155 378           | 39,0                                   | 9                     |
| (b) Expanding the use of renewable energy to improve living conditions   | 441 900           | 183 135           | 41,4                                   | 9                     |
| (c) Renewable energy, cooperation for development  | 130 300           | 46 814            | 35,9                                   | 9                     |
| <b>Subtotal activities</b>   | <b>970 300</b>    | <b>385 327</b>    | <b>39,7</b>                            |                       |
| Staff costs distribution   | 599 975           | 356 964           | 59,5                                   |                       |
| <b>Total, Project</b>  | <b>1 570 275</b>  | <b>742 291</b>    | <b>47,3</b>                            |                       |
| <b>Evaluation plan for 2000-2001</b>   | <b>62 900</b>     | <b>-</b>          | <b>-</b>                               |                       |
| <b>Total, Subprogramme II.1.1</b>  | <b>24 025 127</b> | <b>14 152 105</b> | <b>58,9</b>                            |                       |
| <b>II.1.2 Advancement, transfer and sharing of knowledge in the social and human sciences</b>                      |                   |                   |  |                       |
| <b>1 - Improving university teaching, research capacities and international cooperation in the social sciences</b> |                   |                   |  |                       |
| (a) UNESCO Chairs  | 361 000           | 162 746           | 45,1                                   | 10                    |
| (b) Capacity-building for city professionals and young social scientists   | 174 000           | 64 832            | 37,3                                   | 10                    |
| (c) Cooperation agreement with ISSC and Human Habitat (NGOs)   | 837 500           | 500 584           | 59,8                                   |                       |
| (d) Houphouët-Boigny Foundation for Peace Research   | 233 000           | 24 854            | 10,7                                   | 9                     |
| (e) Follow-up summit   | 35 000            | 10 000            | 28,6                                   | 10                    |
| <b>Subtotal activities</b>   | <b>1 640 500</b>  | <b>763 016</b>    | <b>46,5</b>                            |                       |
| Staff costs distribution   | 2 076 908         | 1 268 284         | 61,1                                   |                       |
| <b>Total, Main line of action</b>  | <b>3 717 408</b>  | <b>2 031 300</b>  | <b>54,6</b>                            |                       |
| <b>2 - Collection and dissemination of information in the social and human sciences</b>                            |                   |                   |  |                       |
| (a) International Social Science Journal   | 320 900           | 225 505           | 70,3                                   |                       |
| (b) World Social Science Report  | 131 500           | 41 427            | 31,5                                   | 10                    |
| (c) MOST clearing house  | 190 050           | 74 734            | 39,3                                   | 10                    |
| (d) Data and information   | 162 850           | 46 168            | 28,4                                   | 10                    |
| (e) Documentation centre   | 108 600           | 29 146            | 26,8                                   | 10                    |
| (f) Evaluation   | 35 000            | 23 546            | 67,3                                   |                       |
| <b>Subtotal activities</b>   | <b>948 900</b>    | <b>440 526</b>    | <b>46,4</b>                            |                       |
| Staff costs distribution   | 1 274 837         | 778 492           | 61,1                                   |                       |
| <b>Total, Main line of action</b>  | <b>2 223 737</b>  | <b>1 219 018</b>  | <b>54,8</b>                            |                       |
| <b>Total, Subprogramme II.1.2</b>  | <b>5 941 145</b>  | <b>3 250 318</b>  | <b>54,7</b>                            |                       |
| <b>TOTAL, Programme II.1</b>   | <b>29 966 272</b> | <b>17 402 423</b> | <b>58,1</b>                            |                       |
| <b>II.2 Sciences, environment and socio-economic development</b>   |                   |                   |  |                       |
| <b>Promoting integrated approaches to environment and development</b>  |                   |                   |  |                       |
| (a) Development of interdisciplinary cooperation   | 85 000            | 27 689            | 32,6                                   | 10                    |
| (b) Strengthening partnerships with the UN and major NGOs  | 113 700           | 65 341            | 57,5                                   |                       |
| Evaluation plan for 2000-2001  | 5 000             | -                 | -                                      |                       |
| <b>Subtotal activities</b>   | <b>203 700</b>    | <b>93 030</b>     | <b>45,7</b>                            |                       |
| Staff costs distribution   | 133 920           | 79 678            | 59,5                                   |                       |
| <b>Total, Project</b>  | <b>337 620</b>    | <b>172 708</b>    | <b>51,2</b>                            |                       |
| <b>II.2.1 Earth sciences, earth system management and natural disaster reduction</b>                               |                   |                   |  |                       |
| <b>1 - Promoting earth system management, international cooperation and capacity-building in earth sciences</b>    |                   |                   |  |                       |
| (a) Development of IGCP  | 550 700           | 360 226           | 65,4                                   |                       |
| (b) Upgrading the knowledge of geoscientists through training and fellowships                                      | 363 025           | 208 363           | 57,4                                   |                       |
| (c) Protection and sustainable development of geoparks   | 56 700            | 25 802            | 45,5                                   | 10                    |
| (d) Spatial and geological information technology  | 289 800           | 118 317           | 40,8                                   | 10                    |
| <b>Subtotal activities</b>   | <b>1 260 225</b>  | <b>712 708</b>    | <b>56,6</b>                            |                       |
| Staff costs distribution   | 1 650 020         | 981 704           | 59,5                                   |                       |
| <b>Total, Main line of action</b>  | <b>2 910 245</b>  | <b>1 694 412</b>  | <b>58,2</b>                            |                       |

| APPROPRIATION LINE   | ALLOCATION       | EXPENDITURE      | EXPENDITURE<br>VIS-À-VIS<br>ALLOCATION | N<br>O<br>T<br>E<br>S |
|--|------------------|------------------|--|-----------------------|
|  | \$               | \$               | %                                      |                       |
| <b>2 - Reducing vulnerability to natural disasters</b>   |                  |                  |  |                       |
| (a) Collaborative projects on disaster mitigation systems  | 389 300          | 190 893          | 49,0                                   |                       |
| (b) Post-disaster investigation and technical assistance   | 32 300           | 14 260           | 44,1                                   |                       |
| <b>Subtotal activities</b>   | <b>421 600</b>   | <b>205 153</b>   | <b>48,7</b>                            | <b>16</b>             |
| Staff costs distribution   | 3 434 315        | 2 043 297        | 59,5                                   |                       |
| <b>Total, Main line of action</b>  | <b>3 855 915</b> | <b>2 248 450</b> | <b>58,3</b>                            |                       |
| Evaluation plan for 2000-2001  | 13 500           | -                | -                                      |                       |
| <b>Total, Subprogramme II.2.1</b>  | <b>6 779 660</b> | <b>3 942 862</b> | <b>58,2</b>                            |                       |
| <b>II.2.2 Ecological sciences and the Man and the Biosphere (MAB) Programme</b>  |                  |                  |  |                       |
| <b>1 - Biosphere reserves as tools for reconciling conservation and development: implementing the Seville Strategy</b>   |                  |                  |  |                       |
| (a) Review and improvement of existing biosphere reserves  | 412 400          | 200 985          | 48,7                                   |                       |
| (b) Establishing of new biosphere reserves, including transboundary reserves   | 313 000          | 157 648          | 50,4                                   |                       |
| (c) Reinforcing world/regional network   | 347 082          | 214 204          | 61,7                                   |                       |
| (d) Assisting Member States on conservation and sustainable use of resources   | 127 900          | 78 950           | 61,7                                   |                       |
| (e) Evaluating the implementation of the Seville Strategy : Seville +5   | 90 500           | 66 784           | 73,8                                   |                       |
| <b>Subtotal activities</b>   | <b>1 290 882</b> | <b>718 571</b>   | <b>55,7</b>                            |                       |
| Staff costs distribution   | 5 310 259        | 3 159 418        | 59,5                                   |                       |
| <b>Total, Main line of action</b>  | <b>6 601 141</b> | <b>3 877 989</b> | <b>58,7</b>                            |                       |
| <b>2 - Collaborative research programmes for enhancing knowledge on ecosystem function, services and values</b>          |                  |                  |  |                       |
| (a) Research on ecosystem  | 311 400          | 157 020          | 50,4                                   |                       |
| (b) Research on ecosystem goods and services   | 248 700          | 197 693          | 79,5                                   | 12                    |
| (c) Training of specialists  | 468 903          | 272 597          | 58,1                                   |                       |
| (d) Information, communication and public awareness  | 328 838          | 140 536          | 42,7                                   | 17                    |
| <b>Subtotal activities</b>   | <b>1 357 841</b> | <b>767 846</b>   | <b>56,5</b>                            |                       |
| Staff costs distribution   | 1 347 724        | 801 848          | 59,5                                   |                       |
| <b>Total, Main line of action</b>  | <b>2 705 565</b> | <b>1 569 694</b> | <b>58,0</b>                            |                       |
| Evaluation plan for 2000-2001  | 23 000           | 4 000            | 17,4                                   |                       |
| <b>Total, Subprogramme II.2.2</b>  | <b>9 329 705</b> | <b>5 451 683</b> | <b>58,4</b>                            |                       |
| <b>II.2.3 Hydrology and water resources development in a vulnerable environment</b>                                      |                  |                  |  |                       |
| <b>1 - Building capacities in water resources management</b>   |                  |                  |  |                       |
| (a) Capacity-building in water resources management  | 345 340          | 230 642          | 66,8                                   |                       |
| (b) Post-graduate courses  | 128 100          | 75 251           | 58,7                                   |                       |
| (c) Computer-aided learning in virtual university  | 52 300           | 15 402           | 29,4                                   | 10                    |
| (d) Public awareness   | 65 650           | 48 558           | 74,0                                   |                       |
| (e) Long-term vision for water, life and the environment   | 43 400           | 41 156           | 94,8                                   | 12                    |
| (f) World Water Development Report   | 14 500           | 3 898            | 26,9                                   | 10                    |
| (g) Hydrology for environment, life and policy   | 114 700          | 93 314           | 81,4                                   | 12                    |
| <b>Subtotal activities</b>   | <b>763 990</b>   | <b>508 221</b>   | <b>66,5</b>                            |                       |
| Staff costs distribution   | 2 193 515        | 1 305 064        | 59,5                                   |                       |
| <b>Total, Main line of action</b>  | <b>2 957 505</b> | <b>1 813 285</b> | <b>61,3</b>                            |                       |
| <b>2 - Hydrological processes and management of water resources in a vulnerable environment</b>                          |                  |                  |  |                       |
| (a) Climate impact on hydrology  | 238 900          | 179 539          | 75,2                                   |                       |
| (b) Ecohydrology   | 115 400          | 62 398           | 54,1                                   |                       |
| (c) Groundwater resources at risk  | 234 300          | 139 943          | 59,7                                   |                       |
| (d) Water management in coastal zones/small islands  | 57 700           | 24 518           | 42,5                                   | 10                    |
| (e) Global strategy for water crisis and environmental risk and impact assessment  | 85 000           | 27 077           | 31,9                                   | 10                    |
| (f) Integrated water resources management in arid/semi-arid areas and wadi hydrology                                     | 272 100          | 136 441          | 50,1                                   |                       |
| (g) Humid tropics hydrology  | 188 100          | 133 073          | 70,7                                   |                       |
| (h) Integrated water resources management in urban areas   | 118 800          | 71 014           | 59,8                                   |                       |
| (i) Development of conflict management strategies and water civilization   | 187 513          | 98 598           | 52,6                                   |                       |
| <b>Subtotal activities</b>   | <b>1 497 813</b> | <b>872 601</b>   | <b>58,3</b>                            |                       |
| Staff costs distribution   | 1 448 252        | 861 659          | 59,5                                   |                       |
| <b>Total, Main line of action</b>  | <b>2 946 065</b> | <b>1 734 260</b> | <b>58,9</b>                            |                       |
| Evaluation plan for 2000-2001  | 20 000           | -                | -                                      |                       |
| <b>Total, Subprogramme II.2.3</b>  | <b>5 923 570</b> | <b>3 547 546</b> | <b>59,9</b>                            |                       |
| <b>Project: Environment and development in coastal regions and in small islands</b>                                      |                  |                  |  |                       |
| (a) Projects and UNESCO Chairs in coastal and small island regions   | 742 297          | 378 522          | 51,0                                   |                       |
| (b) Environment and development in coastal regions and small islands expertise pooling via face to face and virtual fora | 237 000          | 134 441          | 56,7                                   |                       |

| APPROPRIATION LINE  | ALLOCATION        | EXPENDITURE       | EXPENDITURE<br>VIS-À-VIS<br>ALLOCATION | N<br>O<br>T<br>E<br>S |
|---|-------------------|-------------------|--|-----------------------|
|   | \$                | \$                | %                                      |                       |
| (c) Environment and development in coastal regions and small islands<br>"wise practices" documentation, dissemination and field testing | 295 307           | 132 446           | 44,9                                   | 18                    |
| <b>Evaluation plan for 2000-2001</b>  | 10 500            | 1 754             | 16,7                                   | 18                    |
| <b>Subtotal activities</b>  | <b>1 285 104</b>  | <b>647 163</b>    | <b>50,4</b>                            |                       |
| Staff costs distribution  | 1 873 457         | 1 114 641         | 59,5                                   |                       |
| <b>Total, Project</b>   | <b>3 158 561</b>  | <b>1 761 804</b>  | <b>55,8</b>                            |                       |
| <b>Human development for sustainable living conditions in the Pacific</b>   | <b>258 000</b>    | <b>154 585</b>    | <b>59,9</b>                            |                       |
| Staff costs distribution  | 143 511           | 85 384            | 59,5                                   |                       |
| <b>Total, Project</b>   | <b>401 511</b>    | <b>239 969</b>    | <b>59,8</b>                            |                       |
| <b>II.2.4 UNESCO Intergovernmental Oceanographic Commission</b>   |                   |                   |  |                       |
| <b>1. Reducing scientific uncertainties about coastal and oceanic processes</b>   |                   |                   |  |                       |
| (a) Ocean sciences and ocean services   | 785 400           | 456 996           | 58,2                                   |                       |
| (b) Regional Programmes   | 417 500           | 193 345           | 46,3                                   | 10                    |
| (c) Capacity-building   | 325 000           | 197 804           | 60,9                                   |                       |
| (d) Governing bodies, policy, assessment and evaluation   | 291 000           | 196 323           | 67,5                                   |                       |
| <b>Subtotal activities</b>  | <b>1 818 900</b>  | <b>1 044 468</b>  | <b>57,4</b>                            |                       |
| Staff costs distribution  | 2 960 800         | 1 761 572         | 59,5                                   |                       |
| <b>Total, Main line of action</b>   | <b>4 779 700</b>  | <b>2 806 040</b>  | <b>58,7</b>                            |                       |
| <b>2. Meeting the needs of ocean-related conventions and programmes</b>   |                   |                   |  |                       |
| (a) Ocean and climate, oceans and global change   | 209 100           | 94 178            | 45,0                                   | 19                    |
| (b) Ocean sciences living resources   | 71 000            | 28 952            | 40,8                                   | 19                    |
| (c) Meeting the needs of ocean-related conventions and programmes   | 75 000            | 37 406            | 49,9                                   |                       |
| (d) UNCLOS, UNCED and inter-agency cooperation  | 43 500            | 28 333            | 65,1                                   |                       |
| (e) Governing bodies, policy, assessments and evaluation  | 39 400            | 38 717            | 98,3                                   | 12                    |
| <b>Subtotal activities</b>  | <b>438 000</b>    | <b>227 586</b>    | <b>52,0</b>                            |                       |
| Staff costs distribution  | 746 328           | 444 039           | 59,5                                   |                       |
| <b>Total, Main line of action</b>   | <b>1 184 328</b>  | <b>671 625</b>    | <b>56,7</b>                            |                       |
| <b>Evaluation plan for 2000-2001</b>  | <b>1 900</b>      | -                 | -                                      |                       |
| <b>Total, Subprogramme II.2.4</b>   | <b>5 965 928</b>  | <b>3 477 665</b>  | <b>58,3</b>                            |                       |
| <b>II.2.5 Social transformations and development</b>  |                   |                   |  |                       |
| <b>1. Making the best use of the results of the MOST programme</b>  |                   |                   |  |                       |
| (a) Development and Steering Committee of MOST  | 331 300           | 219 559           | 66,3                                   |                       |
| (b) Multiculturalism, population and migration  | 545 750           | 271 065           | 49,7                                   |                       |
| (c) Urban revitalization and development  | 499 500           | 242 809           | 48,6                                   |                       |
| (d) Globalization   | 357 850           | 181 343           | 50,7                                   |                       |
| (e) Knowledge use - research interface policy   | 154 700           | 89 104            | 57,6                                   |                       |
| <b>Subtotal activities</b>  | <b>1 889 100</b>  | <b>1 003 880</b>  | <b>53,1</b>                            |                       |
| Staff costs distribution  | 2 295 430         | 1 401 726         | 61,1                                   |                       |
| <b>Total, Main line of action</b>   | <b>4 184 530</b>  | <b>2 405 606</b>  | <b>57,5</b>                            |                       |
| <b>2. Poverty alleviation</b>   |                   |                   |  |                       |
| (a) Urban poor  | 130 850           | 56 234            | 43,0                                   | 20                    |
| (b) Micro-finance   | 280 000           | 143 464           | 51,2                                   |                       |
| (c) Development policies for poverty reduction  | 53 100            | 25 073            | 47,2                                   |                       |
| <b>Subtotal activities</b>  | <b>463 950</b>    | <b>224 771</b>    | <b>48,4</b>                            |                       |
| Staff costs distribution  | 6 469 577         | 3 950 710         | 61,1                                   |                       |
| <b>Total, Main line of action</b>   | <b>6 933 527</b>  | <b>4 175 481</b>  | <b>60,2</b>                            |                       |
| <b>Total, Subprogramme II.2.5</b>   | <b>11 118 056</b> | <b>6 581 088</b>  | <b>59,2</b>                            |                       |
| <b>Cities: Management of social transformations and the environment</b>   |                   |                   |  |                       |
| - Completion of actions   | 86 757            | 38 953            | 44,9                                   | 10                    |
| - Dissemination and evaluation  | 41 850            | 17 987            | 43,0                                   | 10                    |
| - Support for initiatives of Regional Offices   | 161 400           | 55 137            | 34,2                                   | 9                     |
| <b>Subtotal activities</b>  | <b>290 007</b>    | <b>112 077</b>    | <b>38,6</b>                            |                       |
| Staff costs distribution  | 313 151           | 191 229           | 61,1                                   |                       |
| <b>Total, Project</b>   | <b>603 158</b>    | <b>303 306</b>    | <b>50,3</b>                            |                       |
| <b>Total, Programme II.2</b>  | <b>43 474 259</b> | <b>25 393 247</b> | <b>58,4</b>                            |                       |
| <b>II.3 Philosophy, ethics and human sciences</b>   |                   |                   |  |                       |
| <b>1. Ethics of science and technology</b>  |                   |                   |  |                       |
| (a) Bioethics   | 479 500           | 289 566           | 60,4                                   |                       |
| (b) Ethics of scientific knowledge and technology   | 369 600           | 227 978           | 61,7                                   |                       |
| (c) Near the Third Millennium   | 41 000            | 16 962            | 41,4                                   | 10                    |
| <b>Subtotal activities</b>  | <b>890 100</b>    | <b>534 506</b>    | <b>60,1</b>                            |                       |
| Staff costs distribution  | 877 888           | 536 091           | 61,1                                   |                       |
| <b>Total, Main line of action</b>   | <b>1 767 988</b>  | <b>1 070 597</b>  | <b>60,6</b>                            |                       |

| APPROPRIATION LINE   | ALLOCATION       | EXPENDITURE      | EXPENDITURE<br>VIS-À-VIS<br>ALLOCATION | N<br>O<br>T<br>E<br>S |
|--|------------------|------------------|--|-----------------------|
|  | \$               | \$               | %                                      |                       |
| <b>2. Philosophy and the human sciences</b>  |                  |                  |  |                       |
| (a) Completion of activities on universal ethics   | 248 000          | 119 498          | 48,2                                   | 21                    |
| (b) Philosophy education   | 158 000          | 157 999          | 100,0                                  | 21                    |
| (c) Transdisciplinary activities in the human sciences   | 195 000          | 101 866          | 52,2                                   | 21                    |
| (d) Cooperation with ICPHS   | 401 600          | 206 000          | 51,3                                   | 21                    |
| (e) "Ideal, fundamental concepts of UNESCO"  | 368 967          | 377 057          | 102,2                                  | 21                    |
| <b>Subtotal activities</b>   | <b>1 371 567</b> | <b>962 420</b>   | <b>70,2</b>                            |                       |
| Staff costs distribution   | 1 247 475        | 761 783          | 61,1                                   |                       |
| <b>Total, Main line of action</b>  | <b>2 619 042</b> | <b>1 724 203</b> | <b>65,8</b>                            |                       |
| <b>Total, Programme II.3</b>   | <b>4 387 030</b> | <b>2 794 799</b> | <b>63,7</b>                            |                       |
| <b>Anticipation and future-oriented studies</b>  |                  |                  |  |                       |
| 1. Strengthening of capacities in the field of anticipation and future-oriented studies        | 285 100          | 81 644           | 28,6                                   | 9                     |
| 2. Promotion of future-oriented reflection and debate  | 388 200          | 211 609          | 54,5                                   |                       |
| <b>Subtotal activities</b>   | <b>673 300</b>   | <b>293 253</b>   | <b>43,6</b>                            |                       |
| Staff costs distribution   | 843 114          | 514 856          | 61,1                                   |                       |
| <b>Total, Anticipation and future-oriented studies</b>   | <b>1 516 414</b> | <b>808 109</b>   | <b>53,3</b>                            |                       |
| <b>Transdisciplinary project : Towards a culture of peace</b>                                  |                  |                  |  |                       |
| <b>Unit 1. Culture of peace: raising awareness and building partnerships</b>                   |                  |                  |  |                       |
| <b>2 - Contributing to the implementation of the Programme of Action on a Culture of Peace</b> |                  |                  |  |                       |
| (a) Peace, conflict prevention and non-violence  | 255 100          | 122 503          | 48,0                                   | 10                    |
| (b) Promotion of human rights, struggle against discrimination                                 | 172 000          | 96 720           | 56,2                                   |                       |
| (c) Tolerance  | 251 350          | 159 237          | 63,4                                   |                       |
| (d) Promotion of democracy   | 161 976          | 115 866          | 71,5                                   |                       |
| (e) Women and a culture of peace   | 199 000          | 103 974          | 52,2                                   |                       |
| (f) Operational costs  | 22 800           | 17 939           | 78,7                                   |                       |
| <b>Total, Main line of action</b>  | <b>1 062 226</b> | <b>616 239</b>   | <b>58,0</b>                            |                       |
| <b>Total, Unit 1</b>   | <b>1 062 226</b> | <b>616 239</b>   | <b>58,0</b>                            |                       |
| <b>Unit 2. Educating for a culture of peace</b>  |                  |                  |  |                       |
| <b>1 - Development of national plans and programmes of education for a culture of peace</b>    |                  |                  |  |                       |
| (a) National plans for human rights education  | 154 500          | 65 238           | 42,2                                   | 10                    |
| (b) National programmes of education for a culture of peace                                    | 67 000           | 26 363           | 39,3                                   | 10                    |
| (c) Regional and subregional networks  | 125 000          | 57 538           | 46,0                                   | 10                    |
| (d) Prizes   | 35 000           | 12 174           | 34,8                                   | 10                    |
| <b>Total, Main line of action</b>  | <b>381 500</b>   | <b>161 313</b>   | <b>42,3</b>                            |                       |
| <b>2 - Improving the content and methods of education and training for a culture of peace</b>  |                  |                  |  |                       |
| (a) Educational and information materials  | 227 600          | 115 653          | 50,8                                   |                       |
| (b) UNESCO Chairs  | 280 000          | 127 917          | 45,7                                   |                       |
| (c) Training session for professionals   | 70 000           | 3 000            | 4,3                                    | 10                    |
| (d) Follow-up to the Special Project on Women in Africa  | 90 000           | 12 000           | 13,3                                   | 10                    |
| <b>Total, Main line of action</b>  | <b>667 600</b>   | <b>258 570</b>   | <b>38,7</b>                            |                       |
| <b>Total, Unit 2</b>   | <b>1 049 100</b> | <b>419 883</b>   | <b>40,0</b>                            |                       |
| <b>Unit 3. From interculturality to cultural pluralism</b>                                     |                  |                  |  |                       |
| <b>1 - Encouraging intercultural dialogue</b>  |                  |                  |  |                       |
| (a) Peace and tolerance  | 75 000           | 51 329           | 68,4                                   |                       |
| (b) Mediterranean project  | 19 000           | 13 300           | 70,0                                   |                       |
| <b>Total, Main line of action</b>  | <b>94 000</b>    | <b>64 629</b>    | <b>68,8</b>                            |                       |
| <b>Total, Unit 3</b>   | <b>94 000</b>    | <b>64 629</b>    | <b>68,8</b>                            |                       |
| Cooperation for development  | 75 024           | 45 104           | 60,1                                   |                       |
| Sita cost-sharing  | 23 600           | 16 600           | 70,3                                   |                       |
| Contribution towards common charges  | 40 000           | 20 000           | 50,0                                   |                       |
| <b>Subtotal activities</b>   | <b>2 343 950</b> | <b>1 182 455</b> | <b>50,4</b>                            |                       |
| Staff costs distribution   | 3 603 520        | 2 200 525        | 61,1                                   |                       |
| <b>TOTAL, Transdisciplinary project: Towards a culture of peace</b>                            | <b>5 947 470</b> | <b>3 382 980</b> | <b>56,9</b>                            |                       |

| APPROPRIATION LINE  | ALLOCATION        | EXPENDITURE       | EXPENDITURE<br>VIS-À-VIS<br>ALLOCATION | N<br>O<br>T<br>E<br>S |
|---|-------------------|-------------------|--|-----------------------|
|   | \$                | \$                | %                                      |                       |
| <b>Natural Sciences Sector common charges</b>   |                   |                   |  |                       |
| Cooperation for development   | 951 700           | 480 195           | 50,5                                   |                       |
| Sita cost-sharing   | 404 800           | 284 300           | 70,2                                   |                       |
| Contribution towards common charges   | 397 100           | 187 888           | 47,3                                   |                       |
| Contribution towards micrography services   | 19 000            | 19 000            | 100,0                                  |                       |
| Indirect costs (HQ)   | 263 400           | 93 566            | 35,5                                   |                       |
| Programme support costs   | 800 000           | 596 584           | 74,6                                   |                       |
| <b>Total, Common charges</b>  | <b>2 836 000</b>  | <b>1 661 533</b>  | <b>58,6</b>                            |                       |
| <b>Social and Human Sciences common charges</b>   |                   |                   |  |                       |
| Cooperation for development   | 286 119           | 125 140           | 43,7                                   |                       |
| Sita cost-sharing   | 176 800           | 124 100           | 70,2                                   |                       |
| Contribution towards common charges   | 147 100           | 71 429            | 48,6                                   |                       |
| Contribution towards micrography services   | 9 000             | 9 000             | 100,0                                  |                       |
| Indirect costs (HQ)   | 198 200           | 125 636           | 63,4                                   |                       |
| <b>Total, Common charges</b>  | <b>817 219</b>    | <b>455 305</b>    | <b>55,7</b>                            |                       |
| <b>Recapitulation</b>   |                   |                   |  |                       |
| Planned activities (Sector: SC)   | 22 971 782        | 13 179 667        | 57,4                                   |                       |
| Planned activities (Sector: SHS)  | 11 130 393        | 5 846 573         | 52,5                                   |                       |
| Staff costs (Sector: SC)  | 35 522 500        | 21 134 642        | 59,5                                   |                       |
| Staff costs (Sector: SHS)   | 19 001 900        | 11 603 696        | 61,1                                   |                       |
| Indirect programme costs (Sector: SC)   | 2 957 813         | 2 665 350         | 90,1                                   |                       |
| Indirect programme costs (Sector: SHS)  | 673 200           | 509 355           | 75,7                                   |                       |
| Reduction in field indirect costs (Sector: SC)  | (170 400)         |                   |  |                       |
| Reduction in field indirect costs (Sector: SHS)   | (35 800)          |                   |  |                       |
| <b>TOTAL, MAJOR PROGRAMME II</b>  | <b>92 051 388</b> | <b>54 939 283</b> | <b>59,7</b>                            |                       |
| <b>III Cultural development: the heritage and creativity</b>  |                   |                   |  |                       |
| <b>Culture and development</b>  |                   |                   |  |                       |
| (a) Collection, dissemination of policy knowledge   | 125 000           | 89 758            | 71,8                                   |                       |
| (b) Promotion of capacity-building in Member States   | 327 980           | 168 741           | 51,4                                   |                       |
| (c) Advocacy and reflection on cultural policies for development                                    | 56 500            | 13 240            | 23,4                                   | 10                    |
| (d) Special Project: African itinerant college for culture and development                          | 90 000            | 75 100            | 83,4                                   |                       |
| (e) Impact of the new international context of cultural goods                                       | 5 000             | 4 955             | 99,1                                   | 12                    |
| (f) World Culture Report: publication and research  | 255 000           | 255 000           | 100,0                                  | 12                    |
| (g) Documentation centre and website  | 120 400           | 71 251            | 59,2                                   |                       |
| <b>Subtotal activities</b>  | <b>979 880</b>    | <b>678 045</b>    | <b>69,2</b>                            |                       |
| Staff costs distribution  | 822 753           | 503 933           | 61,2                                   |                       |
| <b>Total, Main line of action</b>   | <b>1 802 633</b>  | <b>1 181 978</b>  | <b>65,6</b>                            |                       |
| <b>TOTAL, Culture and development</b>   | <b>1 802 633</b>  | <b>1 181 978</b>  | <b>65,6</b>                            |                       |
| <b>III.1 Preservation and enhancement of the cultural and natural heritage</b>                      |                   |                   |  |                       |
| <b>III.1.1 Safeguard and revitalization of the tangible and intangible heritage</b>                 |                   |                   |  |                       |
| <b>1. Implementation of norms and preventive action for the protection of the cultural heritage</b> |                   |                   |  |                       |
| (a) Application of present norms  | 564 002           | 244 000           | 43,3                                   | 9                     |
| (b) Elaboration of new norms  | 130 784           | 55 442            | 42,4                                   | 9                     |
| (c) Prevention  | 46 300            | 15 383            | 33,2                                   | 9                     |
| <b>Subtotal activities</b>  | <b>741 086</b>    | <b>314 825</b>    | <b>42,5</b>                            |                       |
| Staff costs distribution  | 823 095           | 504 143           | 61,2                                   |                       |
| <b>Total, Main line of action</b>   | <b>1 564 181</b>  | <b>818 968</b>    | <b>52,4</b>                            |                       |
| <b>2. Cultural heritage and development</b>   |                   |                   |  |                       |
| (a) International campaign, protection and restoration - Africa                                     | 180 500           | 54 610            | 30,3                                   | 9                     |
| (b) International campaign, protection and restoration - Asia and the Pacific                       | 91 500            | 38 775            | 42,4                                   |                       |
| (c) International campaign, protection and restoration - Arab States                                | 78 262            | 27 197            | 34,8                                   | 9                     |
| (d) International campaign, protection and restoration Europe                                       | 166 000           | 121 757           | 73,3                                   |                       |
| (e) Internat. campaign, protection and restoration Latin America and the Caribbean                  | 97 000            | 43 608            | 45,0                                   | 9                     |
| (f) Promotion and sensitization of the public (Melina Mercouri Prize)                               | 111 336           | 49 741            | 44,7                                   | 9                     |
| (g) Cultural tourism  | 110 500           | 41 281            | 37,4                                   | 9                     |
| (h) Promotional activities and campaigns  | 681 500           | 402 534           | 59,1                                   |                       |
| <b>Subtotal activities</b>  | <b>1 516 598</b>  | <b>779 503</b>    | <b>51,4</b>                            |                       |
| Staff costs distribution  | 10 131 219        | 6 205 331         | 61,2                                   |                       |
| <b>Total, Main line of action</b>   | <b>11 647 817</b> | <b>6 984 834</b>  | <b>60,0</b>                            |                       |

| APPROPRIATION LINE   | ALLOCATION        | EXPENDITURE       | EXPENDITURE<br>VIS-À-VIS<br>ALLOCATION | N<br>O<br>T<br>E<br>S |
|--|-------------------|-------------------|--|-----------------------|
|  | \$                | \$                | %                                      |                       |
| <b>3. Preservation and revitalization of the intangible heritage</b>                                     |                   |                   |  |                       |
| (a) Sensitization to the oral and intangible heritage  | 384 498           | 225 584           | 58,7                                   |                       |
| (b) Training to preservation and revitalization of the world heritage                                    | 162 000           | 54 172            | 33,4                                   | 10                    |
| (c) Promotion of the oral heritage   | 313 500           | 43 518            | 13,9                                   | 10                    |
| <b>Subtotal activities</b>   | <b>859 998</b>    | <b>323 274</b>    | <b>37,6</b>                            |                       |
| Staff costs distribution   | 1 430 073         | 875 914           | 61,2                                   |                       |
| <b>Total, Main line of action</b>  | <b>2 290 071</b>  | <b>1 199 188</b>  | <b>52,4</b>                            |                       |
| <b>4. Restoration of heritage damaged by conflicts</b>   |                   |                   |  |                       |
| (a) Restoration of heritage damaged by conflicts - Asia  | 74 000            | 32 916            | 44,5                                   | 9                     |
| (b) Restoration of heritage damaged by conflicts - Europe  | 170 000           | 62 596            | 36,8                                   | 9                     |
| (c) Restoration of heritage damaged by conflicts - Arab States   | 44 900            | 22 823            | 50,8                                   |                       |
| (d) Bayt Al-Hikma  | 53 750            | 20 900            | 38,9                                   | 9                     |
| <b>Subtotal activities</b>   | <b>342 650</b>    | <b>139 235</b>    | <b>40,6</b>                            |                       |
| Staff costs distribution   | 8 066 813         | 4 940 891         | 61,2                                   |                       |
| <b>Total, Main line of action</b>  | <b>8 409 463</b>  | <b>5 080 126</b>  | <b>60,4</b>                            |                       |
| <b>Total, Subprogramme III.1.1</b>   | <b>23 911 532</b> | <b>14 083 115</b> | <b>58,9</b>                            |                       |
| <b>III.1.2 Promotion of the Convention for the Protection of the World Cultural and Natural Heritage</b> |                   |                   |  |                       |
| 1. Secretariat of the Convention and the World Heritage List   | 569 000           | 238 417           | 41,9                                   | 9                     |
| 2. Capacity building for world heritage protection/management  | 34 400            | 13 288            | 38,6                                   | 9                     |
| 3. Reports on the state of conservation of heritage properties   | 80 000            | 22 756            | 28,4                                   | 9                     |
| 4. A awareness building, information and documentation   | 30 000            | 10 632            | 35,4                                   | 9                     |
| 5. Special Project: Young People's Participation in World Heritage Preservation and Promotion            | 65 000            | 34 801            | 53,5                                   |                       |
| 6. Common charges  | 290 500           | 248 250           | 85,5                                   |                       |
| <b>Subtotal activities</b>   | <b>1 068 900</b>  | <b>568 144</b>    | <b>53,2</b>                            |                       |
| Staff costs distribution   | 4 262 177         | 2 610 566         | 61,2                                   |                       |
| <b>Total, Subprogramme III.1.2</b>   | <b>5 331 077</b>  | <b>3 178 710</b>  | <b>59,6</b>                            |                       |
| <b>Total, Programme III.1</b>  | <b>29 242 609</b> | <b>17 261 826</b> | <b>59,0</b>                            |                       |
| <b>III.2 Promotion of living cultures</b>  |                   |                   |  |                       |
| <b>1. Promotion and protection of creativity</b>   |                   |                   |  |                       |
| (a) Artistic education and training of young artists   | 264 000           | 95 900            | 36,3                                   | 9                     |
| (b) Support to creativity and the performing arts  | 228 639           | 125 285           | 54,8                                   |                       |
| (c) Promotion of artistic exchanges through framework agreements   | 345 000           | 252 454           | 73,2                                   |                       |
| (d) Promotion of copyright and neighbouring rights   | 282 500           | 148 646           | 52,6                                   |                       |
| <b>Subtotal activities</b>   | <b>1 120 139</b>  | <b>622 285</b>    | <b>55,6</b>                            |                       |
| Staff costs distribution   | 1 289 869         | 790 040           | 61,2                                   |                       |
| <b>Total, Main line of action</b>  | <b>2 410 008</b>  | <b>1 412 325</b>  | <b>58,6</b>                            |                       |
| <b>2. Promotion of craftwork and design</b>  |                   |                   |  |                       |
| (a) Support for crafts policies and enterprises in LDCs  | 97 600            | 54 305            | 55,6                                   |                       |
| (b) Training and promotion of craftworkers   | 212 000           | 140 052           | 66,1                                   |                       |
| (c) Promoting of local creativity  | 169 400           | 125 194           | 73,9                                   |                       |
| (d) Use of new technologies for information and communication  | 70 000            | 5 329             | 7,6                                    | 10                    |
| <b>Subtotal activities</b>   | <b>549 000</b>    | <b>324 880</b>    | <b>59,2</b>                            |                       |
| Staff costs distribution   | 912 689           | 559 018           | 61,2                                   |                       |
| <b>Total, Main line of action</b>  | <b>1 461 689</b>  | <b>883 898</b>    | <b>60,5</b>                            |                       |
| <b>3. Books and cultural industries</b>  |                   |                   |  |                       |
| (a) National policy and regional strategies for development  | 446 700           | 230 202           | 51,5                                   |                       |
| (b) Free circulation and diversity promotion   | 545 727           | 268 328           | 49,2                                   |                       |
| <b>Subtotal activities</b>   | <b>992 427</b>    | <b>498 530</b>    | <b>50,2</b>                            |                       |
| Staff costs distribution   | 1 998 750         | 1 224 227         | 61,2                                   |                       |
| <b>Total, Main line of action</b>  | <b>2 991 177</b>  | <b>1 722 757</b>  | <b>57,6</b>                            |                       |
| <b>Total, Programme III.2</b>  | <b>6 862 874</b>  | <b>4 018 980</b>  | <b>58,6</b>                            |                       |
| <b>Reading for all</b>   |                   |                   |  |                       |
| (a) Specific project for reading promotion   | 11 000            | 5 194             | 47,2                                   |                       |
| (b) Books and reading for children and young people  | 144 000           | 77 887            | 54,1                                   |                       |
| (c) Evaluation   | 10 000            | -                 | -                                      |                       |
| <b>Subtotal activities</b>   | <b>165 000</b>    | <b>83 081</b>     | <b>50,4</b>                            |                       |
| Staff costs distribution   | 854 214           | 523 202           | 61,2                                   |                       |
| <b>Total, Reading for all</b>  | <b>1 019 214</b>  | <b>606 283</b>    | <b>59,5</b>                            |                       |

| APPROPRIATION LINE   | ALLOCATION        | EXPENDITURE       | EXPENDITURE<br>VIS-À-VIS<br>ALLOCATION | N<br>O<br>T<br>E<br>S |
|--|-------------------|-------------------|--|-----------------------|
|  | \$                | \$                | %                                      |                       |
| <b>Caribbean People: Tapestry of the Past - Fabric for the Future</b>  | <b>242 300</b>    | <b>104 469</b>    | <b>43,1</b>                            | <b>9</b>              |
| Staff costs distribution   | 207 569           | 127 135           | 61,2                                   |                       |
| <b>Total, Caribbean People</b>   | <b>449 869</b>    | <b>231 604</b>    | <b>51,5</b>                            |                       |
| <b>Transdisciplinary project: Towards a culture of peace</b>   |                   |                   |  |                       |
| <b>Unit 3. From interculturality to cultural pluralism</b>   |                   |                   |  |                       |
| <b>1 - Encouraging intercultural dialogue</b>  |                   |                   |  |                       |
| (a) Gorée Memorial   | 430 300           | 316 732           | 73,6                                   |                       |
| (b) Slave Route project  | 181 700           | 143 448           | 78,9                                   |                       |
| (c) The Iron Roads in Africa   | 25 000            | 10 600            | 42,4                                   |                       |
| (d) East-West Intercultural Dialogue in Central Asia   | 48 400            | 29 522            | 61,0                                   |                       |
| (e) Dialogue among civilizations   | 80 000            | 65 016            | 81,3                                   |                       |
| (f) Spiritual convergence and intercultural dialogue   | 51 000            | 34 633            | 67,9                                   |                       |
| (g) Mediterranean Programme and Indian Ocean   | 184 860           | 73 100            | 39,5                                   | <b>10</b>             |
| (h) Cultural tourism   | -                 | -                 | -                                      |                       |
| <b>Total, Main line of action</b>  | <b>1 001 260</b>  | <b>673 051</b>    | <b>67,2</b>                            |                       |
| <b>2 - Promotion of cultural pluralism</b>   |                   |                   |  |                       |
| (a) Training in intercultural awareness  | 57 600            | 46 956            | 81,5                                   |                       |
| (b) Cities and cultural pluralism  | 190 500           | 47 556            | 25,0                                   | <b>9</b>              |
| (c) Indigenous people  | 141 000           | 72 308            | 51,3                                   |                       |
| <b>Total, Main line of action</b>  | <b>389 100</b>    | <b>166 820</b>    | <b>42,9</b>                            |                       |
| <b>Cooperation for development</b>   | <b>7 300</b>      | <b>3 252</b>      | <b>44,5</b>                            |                       |
| <b>Sita cost-sharing</b>   | <b>17 000</b>     | <b>12 000</b>     | <b>-</b>                               |                       |
| <b>Contribution towards common charges</b>   | <b>28 800</b>     | <b>28 800</b>     | <b>100,0</b>                           |                       |
| <b>Programme costs</b>   | <b>246 700</b>    | <b>-</b>          | <b>-</b>                               |                       |
| <b>Subtotal activities</b>   | <b>1 690 160</b>  | <b>883 923</b>    | <b>52,3</b>                            |                       |
| Staff costs distribution   | 3 396 679         | 2 080 452         | 61,2                                   |                       |
| <b>TOTAL, Transdisciplinary project: Towards a culture of peace</b>  | <b>5 086 839</b>  | <b>2 964 375</b>  | <b>58,3</b>                            |                       |
| <b>Culture Sector common charges</b>   |                   |                   |  |                       |
| Cooperation for development  | 811 300           | 310 307           | 38,2                                   | <b>9</b>              |
| Sita cost-sharing  | 635 900           | 446 800           | 70,3                                   |                       |
| Contribution towards common charges  | 170 100           | 67 568            | 39,7                                   |                       |
| Contribution towards micrography services  | 10 000            | 10 000            | 100,0                                  |                       |
| Indirect costs (HQ)  | 215 700           | 136 652           | 63,4                                   |                       |
| Programme support costs  | 728 800           | 603 118           | 82,8                                   |                       |
| <b>Total, Common charges</b>   | <b>2 571 800</b>  | <b>1 574 445</b>  | <b>61,2</b>                            |                       |
| <b>Recapitulation</b>  |                   |                   |  |                       |
| Planned activities   | 12 624 238        | 6 757 987         | 53,5                                   |                       |
| Staff Costs  | 34 195 900        | 20 944 852        | 61,2                                   |                       |
| Indirect costs   | 3 672 074         | 3 088 329         | 84,1                                   |                       |
| Reduction in field indirect costs  | (222 600)         | -                 | -                                      |                       |
| <b>TOTAL, MAJOR PROGRAMME III</b>  | <b>50 269 612</b> | <b>30 791 168</b> | <b>61,3</b>                            |                       |
| <b>IV Towards a communication and information society for all</b>  |                   |                   |  |                       |
| <b>IV.1 Free flow of ideas</b>   |                   |                   |  |                       |
| <b>IV.1.1 Freeflow of expression, democracy and peace</b>  |                   |                   |  |                       |
| <b>1. Freedom of expression, media and democracy</b>   |                   |                   |  |                       |
| (a) Awareness-raising on freedom of expression (World Press Freedom Day and Prize)   | 479 176           | 389 845           | 81,4                                   | <b>12</b>             |
| (b) Building partnerships for the protection of journalists and freedom of expression (IFEX/ network in culture/education) | 178 968           | 101 100           | 56,5                                   |                       |
| (c) Promoting education in freedom of expression/UNESCO Chairs   | 44 484            | -                 | -                                      |                       |
| (d) Enhancing impact of seminars on independant media/pluralistic media  | 229 068           | 105 830           | 46,2                                   | <b>10</b>             |
| (e) Democratization of media environment in Member States  | 271 270           | 206 200           | 76,0                                   |                       |
| <b>Subtotal activities</b>   | <b>1 202 966</b>  | <b>802 975</b>    | <b>66,7</b>                            |                       |
| Staff costs distribution   | 873 283           | 519 513           | 59,5                                   |                       |
| <b>Total, Main line of action</b>  | <b>2 076 249</b>  | <b>1 322 488</b>  | <b>63,7</b>                            |                       |
| <b>2. Media for peace and tolerance</b>  |                   |                   |  |                       |
| (a) Enhancing the role of independant media in conflict zones  | 248 968           | 224 278           | 90,1                                   |                       |
| (b) Cooperation among media practitioners for a culture of peace   | 158 968           | 75 581            | 47,5                                   |                       |
| <b>Subtotal activities</b>   | <b>407 936</b>    | <b>299 859</b>    | <b>73,5</b>                            |                       |
| Staff costs distribution   | 1 039 623         | 618 468           | 59,5                                   |                       |
| <b>Total, Main line of action</b>  | <b>1 447 559</b>  | <b>918 327</b>    | <b>63,4</b>                            |                       |
| <b>Total, Subprogramme IV.1.1</b>  | <b>3 523 808</b>  | <b>2 240 815</b>  | <b>63,6</b>                            |                       |



| APPROPRIATION LINE  | ALLOCATION        | EXPENDITURE      | EXPENDITURE<br>VIS-À-VIS<br>ALLOCATION | N<br>O<br>T<br>E<br>S |
|---|-------------------|------------------|--|-----------------------|
|   | \$                | \$               | %                                      |                       |
| <b>IV.1.2 Media, information and society</b>                                      |                   |                  |  |                       |
| <b>1. Media and information for social participation and poverty alleviation</b>  |                   |                  |  |                       |
| (a) Women's access to expression and decision-making in media                     | 177 477           | 140 290          | 79,0                                   |                       |
| (b) Project : Empowerment of women at grass-root levels                           | 199 368           | 90 659           | 45,5                                   |                       |
| (c) Improving media competence/quality among young people                         | 98 184            | 78 648           | 80,1                                   |                       |
| (d) Promotion of social participation   | 109 984           | 63 286           | 57,5                                   |                       |
| (e) Consolidation of INFOYOUTH network to mobilize young people                   | 274 068           | 205 064          | 74,8                                   |                       |
| (f) Democratization of governance/public service through information              | 195 628           | 97 301           | 49,7                                   |                       |
| (g) Integration of traditional and innovative technology for development          | 146 968           | 105 115          | 71,5                                   |                       |
| <b>Subtotal activities</b>  | <b>1 201 677</b>  | <b>780 363</b>   | <b>64,9</b>                            |                       |
| Staff costs distribution  | 3 528 884         | 2 099 321        | 59,5                                   |                       |
| <b>Total, Main line of action</b>   | <b>4 730 561</b>  | <b>2 879 684</b> | <b>60,9</b>                            |                       |
| <b>2. Public domain of information and "Memory of the World"</b>                  |                   |                  |  |                       |
| (a) Guidance/training in digitalization of public sector information              | 228 608           | 134 935          | 59,0                                   |                       |
| (b) Access to public domain information through a model website                   | 156 068           | 65 176           | 41,8                                   |                       |
| (c) Dissemination of electronic documents or world libraries archives             | 201 168           | 148 106          | 73,6                                   |                       |
| (d) Promotion of public domain software   | 127 368           | 70 507           | 55,4                                   |                       |
| (e) Memory of the World programme and audio-visual heritage                       | 209 068           | 130 934          | 62,6                                   |                       |
| (f) Mobilization of decision-makers through flagship programme                    | 70 868            | 58 008           | 81,9                                   |                       |
| (g) Technical standards/legal framework /marketing/fund raising                   | 89 968            | 46 000           | 51,1                                   |                       |
| <b>Subtotal activities</b>  | <b>1 083 116</b>  | <b>653 666</b>   | <b>60,4</b>                            |                       |
| Staff costs distribution  | 1 455 472         | 865 855          | 59,5                                   |                       |
| <b>Total, Main line of action</b>   | <b>2 538 588</b>  | <b>1 519 521</b> | <b>59,9</b>                            |                       |
| <b>Total, Subprogramme IV.1.2</b>   | <b>7 269 149</b>  | <b>4 399 206</b> | <b>60,5</b>                            |                       |
| <b>Ethical, legal and sociocultural challenges of the information society</b>     |                   |                  |  |                       |
| 1. Promoting reflection on infoethics   | 295 968           | 227 317          | 76,8                                   |                       |
| 2. Awareness raising action against paedophilia/violence in media                 | 119 268           | 84 507           | 70,9                                   |                       |
| 3. Consensus-building on ethical/legal principles in cyberspace                   | 18 000            | 14 769           | 82,1                                   |                       |
| 4. Development of strategies for the information society                          | 107 384           | 77 763           | 72,4                                   |                       |
| 5. Dissemination of information and data on the state of the art of ICT issues    | 57 000            | 56 872           | 99,8                                   | 12                    |
| 6. Intersectoral cooperation for development strategy for the information society | 200 000           | 35 287           | 17,6                                   | 10                    |
| <b>Subtotal activities</b>  | <b>797 620</b>    | <b>496 515</b>   | <b>62,2</b>                            |                       |
| Staff costs distribution  | 1 413 699         | 841 005          | 59,5                                   |                       |
| <b>Total, Project</b>   | <b>2 211 319</b>  | <b>1 337 520</b> | <b>60,5</b>                            |                       |
| <b>Total, Programme IV.1</b>  | <b>13 004 275</b> | <b>7 977 541</b> | <b>61,3</b>                            |                       |
| <b>IV.2 Bridging the communication and information gap</b>                        |                   |                  |  |                       |
| <b>IV.2.1 Development of communication</b>  |                   |                  |  |                       |
| <b>1. Strategies and projects for the development of communication</b>            |                   |                  |  |                       |
| (a) Promoting strategies in communication   | 304 484           | 209 631          | 68,8                                   |                       |
| (b) International Programme for Communication (IPDC)                              | 338 084           | 338 412          | 100,1                                  | 12                    |
| (c) Support to national community media project                                   | 525 244           | 300 775          | 57,3                                   |                       |
| (d) Training/equipment for public broadcasting                                    | 738 853           | 416 603          | 56,4                                   |                       |
| (e) Special Project: Improving communication training in Africa                   | 154 484           | 70 961           | 45,9                                   |                       |
| (f) Promoting a culture of maintenance  | 120 484           | 4 276            | 3,5                                    | 10                    |
| <b>Subtotal activities</b>  | <b>2 181 633</b>  | <b>1 340 658</b> | <b>61,5</b>                            |                       |
| Staff costs distribution  | 6 746 728         | 4 013 606        | 59,5                                   |                       |
| <b>Total, Main line of action</b>   | <b>8 928 361</b>  | <b>5 354 264</b> | <b>60,0</b>                            |                       |
| <b>2. Public broadcasting and endogenous audiovisual production</b>               |                   |                  |  |                       |
| (a) Developing and strengthening public service broadcasting                      | 217 542           | 147 013          | 67,6                                   |                       |
| (b) Promoting educational/cultural mission of electronic media                    | 219 984           | 124 951          | 56,8                                   |                       |
| (c) Audiovisual production/distribution capacities of LDCs                        | 342 484           | 193 309          | 56,4                                   |                       |
| (d) Access to and international exchanges of audiovisual programmes               | 193 507           | 82 087           | 42,4                                   |                       |
| <b>Subtotal activities</b>  | <b>973 517</b>    | <b>547 360</b>   | <b>56,2</b>                            |                       |
| Staff costs distribution  | 1 430 446         | 850 967          | 59,5                                   |                       |
| <b>Total, Main line of action</b>   | <b>2 403 963</b>  | <b>1 398 327</b> | <b>58,2</b>                            |                       |
| <b>Total, Subprogramme IV.2.1</b>   | <b>11 332 323</b> | <b>6 752 592</b> | <b>59,6</b>                            |                       |
| <b>IV.2.2 Development of "infrastructure"</b>                                     |                   |                  |  |                       |
| <b>1. Integrated information and informatics strategies and methodologies</b>     |                   |                  |  |                       |
| (a) Promotion of regional policies/endogenous knowledge                           | 348 230           | 178 095          | 51,1                                   |                       |
| (b) Consortia of public service sector/telematics/info users                      | 36 750            | 21 762           | 59,2                                   |                       |
| (c) Promotion of regional electronic networks                                     | 202 310           | 118 698          | 58,7                                   |                       |

| APPROPRIATION LINE  | ALLOCATION        | EXPENDITURE       | EXPENDITURE<br>VIS-À-VIS<br>ALLOCATION | N<br>O<br>T<br>E<br>S |
|---|-------------------|-------------------|--|-----------------------|
|   | \$                | \$                | %                                      |                       |
| (d) Enhancing info management/resource sharing                            | 206 755           | 136 077           | 65,8                                   |                       |
| (e) Development/promotion of virtual laboratories/communities             | 363 970           | 181 196           | 49,8                                   |                       |
| (f) Training packages for undergraduates and postgraduates                | 139 702           | 79 394            | 56,8                                   |                       |
| (g) Development of special courseware                                     | 138 750           | 35 386            | 25,5                                   | 10                    |
| (h) Associated centres for computer equipment/software support            | 66 350            | 47 487            | 71,6                                   |                       |
| (i) Informatics and telematics  | 157 600           | 147 025           | 93,3                                   |                       |
| <b>Subtotal activities</b>  | <b>1 660 417</b>  | <b>945 120</b>    | <b>56,9</b>                            |                       |
| Staff costs distribution  | 1 309 830         | 779 214           | 59,5                                   |                       |
| <b>Total, Main line of action</b>   | <b>2 970 247</b>  | <b>1 724 334</b>  | <b>58,1</b>                            |                       |
| <b>2. Libraries and archives as gateways to information highways</b>      |                   |                   |  |                       |
| (a) Role of national, public and school libraries as educational access   | 156 814           | 23 700            | 15,1                                   | 10                    |
| (b) Access to info content and technologies through public libraries      | 171 364           | 94 376            | 55,1                                   |                       |
| (c) Assistance to libraries and archives                                  | 155 620           | 109 578           | 70,4                                   |                       |
| (d) Developing and reinforcing the UNAL Network                           | 87 780            | 39 697            | 45,2                                   |                       |
| (e) Development/training for librarians and archivists                    | 137 150           | 72 962            | 53,2                                   |                       |
| (f) Archives management/preservation of electronic records                | 170 860           | 110 534           | 64,7                                   |                       |
| <b>Subtotal activities</b>  | <b>879 588</b>    | <b>450 847</b>    | <b>51,3</b>                            |                       |
| Staff costs distribution  | 1 018 736         | 606 043           | 59,5                                   |                       |
| <b>Total, Main line of action</b>   | <b>1 898 324</b>  | <b>1 056 890</b>  | <b>55,7</b>                            |                       |
| <b>Total, Subprogramme IV.2</b>   | <b>4 868 572</b>  | <b>2 781 224</b>  | <b>57,1</b>                            |                       |
| <b>Total, Programme IV.2</b>  | <b>16 200 895</b> | <b>9 533 815</b>  | <b>58,8</b>                            |                       |
| <b>Communication Sector common charges</b>                                |                   |                   |  |                       |
| Cooperation for development   | 669 800           | 276 192           | 41,2                                   |                       |
| Sita cost-sharing   | 227 200           | 159 700           | 70,3                                   |                       |
| Contribution towards common charges                                       | 216 200           | 105 556           | 48,8                                   |                       |
| Contribution towards micrography services                                 | 9 000             | 9 000             | 100,0                                  |                       |
| Indirect costs (HQ)   | 209 200           | 130 856           | 62,6                                   |                       |
| Programme support costs   | 1 042 448         | 965 410           | 92,6                                   |                       |
| <b>Total, Common charges</b>  | <b>2 373 848</b>  | <b>1 646 714</b>  | <b>69,4</b>                            |                       |
| <b>Recapitulation</b>   |                   |                   |  |                       |
| Planned activities  | 12 553 118        | 7 833 221         | 62,4                                   |                       |
| Staff Costs   | 18 816 700        | 11 193 993        | 59,5                                   |                       |
| Indirect costs  | 1 004 200         | 807 432           | 80,4                                   |                       |
| Reduction in field indirect costs<br>(58 700)                             |                   |                   |  |                       |
| <b>TOTAL, MAJOR PROGRAMME IV</b>  | <b>32 315 318</b> | <b>19 834 646</b> | <b>61,4</b>                            |                       |
| <b>Transdisciplinary Project: Towards a culture of peace*</b>             | -                 | -                 | -                                      |                       |
| <b>Transverse activities:</b>   |                   |                   |  |                       |
| <b>UNESCO Institute for Statistics</b>                                    |                   |                   |  |                       |
| <b>Financial allocation</b>   | <b>6 790 900</b>  | <b>6 790 900</b>  | <b>100,0</b>                           | <b>13</b>             |
| Contribution towards common charges                                       | 26 600            | 13 299            | 50,0                                   |                       |
| Contribution towards micrography services                                 | 2 500             | 2 500             | 100,0                                  |                       |
| <b>TOTAL, UNESCO Institute for Statistics</b>                             | <b>6 820 000</b>  | <b>6 806 699</b>  | <b>99,8</b>                            |                       |
| <b>Anticipation and future-oriented studies**</b>                         | -                 | -                 | -                                      |                       |
| <b>Fellowships and Procurement Services and Related Programme Support</b> |                   |                   |  |                       |
| 1. Fellowships services   | 1 002 300         | 825 637           | 82,4                                   |                       |
| 2. Equipment services   | 72 800            | 29 483            | 40,5                                   |                       |
| 3. Reports services   | 24 600            | 2 347             | 9,5                                    | 9                     |
| 4. Contribution towards common charges                                    | 18 000            | 658               | 3,7                                    |                       |
| <b>Recapitulation</b>   |                   |                   |  |                       |
| Staff Costs   | 3 009 300         | 1 684 158         | 56,0                                   |                       |
| Other Costs   | 1 117 700         | 858 125           | 76,8                                   |                       |
| <b>Total, PSD</b>   | <b>4 127 000</b>  | <b>2 542 283</b>  | <b>61,6</b>                            |                       |

\* The approved budget provisions have been included under Major Programmes I (ED), II (SHS) and III (CLT) and Transverse activities (Coordination of activities concerning Towards a culture of peace) (ref. 159 EX/Decision 3.1.3).

\*\* The approved budget provision has been included under Major Programme II (SHS).

| APPROPRIATION LINE  | ALLOCATION         | EXPENDITURE        | EXPENDITURE<br>VIS-À-VIS<br>ALLOCATION | N<br>O<br>T<br>E<br>S |
|---|--------------------|--------------------|--|-----------------------|
|   | \$                 | \$                 | %                                      |                       |
| <b>Coordination of activities in favour of priority groups:</b>         |                    |                    |  |                       |
| <b>. Coordination of activities concerning Africa</b>                   |                    |                    |  |                       |
| Staff Costs   | 1 060 900          | 681 958            | 64,3                                   |                       |
| Contribution towards common charges                                     | 7 600              | -                  | -                                      |                       |
| Other Costs   | 412 000            | 389 906            | 94,6                                   |                       |
| <b>Total, AFR</b>   | <b>1 480 500</b>   | <b>1 071 864</b>   | <b>72,4</b>                            | 22                    |
| <b>. Coordination of activities concerning Women and Youth</b>          |                    |                    |  |                       |
| Staff Costs   | 1 671 600          | 873 268            | 52,2                                   |                       |
| Contribution towards common charges                                     | 6 700              | -                  | -                                      |                       |
| Other Costs-Women   | 375 124            | 167 541            | 44,7                                   |                       |
| Contribution towards common charges                                     | 6 700              | -                  | -                                      |                       |
| Other Costs-Youth   | 372 800            | 127 126            | 34,1                                   |                       |
| <b>Total, CLU</b>   | <b>2 432 924</b>   | <b>1 167 935</b>   | <b>48,0</b>                            |                       |
| <b>Coordination of activities concerning Towards a culture of peace</b> |                    |                    |  |                       |
| Staff Costs   | 1 002 300          | 580 396            | 57,9                                   |                       |
| Other Costs   | 547 000            | 432 873            | 79,1                                   |                       |
| Contribution towards common charges                                     | 5 700              | 5 700              | 100,0                                  |                       |
| Contribution to SITA linkages   | 9 600              | -                  | -                                      |                       |
| Indirect costs  | 139 800            | 138 800            | 99,3                                   |                       |
| <b>Total, Coordination Unit CPP</b>                                     | <b>1 704 400</b>   | <b>1 157 769</b>   | <b>67,9</b>                            | 23                    |
| <b>Participation Programme</b>  |                    |                    |  |                       |
|   | <b>24 830 000</b>  | <b>12 773 925</b>  | <b>51,4</b>                            |                       |
| <b>TOTAL, TRANSVERSE ACTIVITIES</b>                                     |                    |                    |  |                       |
| Participation Programme   | 24 830 000         | 12 773 925         | 51,4                                   |                       |
| Planned activities  | 9 680 924          | 8 787 970          | 90,8                                   |                       |
| Staff Costs   | 6 744 100          | 3 819 780          | 56,6                                   |                       |
| Indirect costs  | 139 800            | 138 800            | 99,3                                   |                       |
| <b>Total</b>  | <b>41 394 824</b>  | <b>25 520 475</b>  | <b>61,7</b>                            |                       |
| <b>Recapitulation Part IIA</b>  |                    |                    |  |                       |
| Planned activities  | 116 753 252        | 74 834 910         | 64,1                                   |                       |
| Staff Costs   | 178 836 800        | 107 643 956        | 60,2                                   |                       |
| Indirect programme costs  | 15 299 575         | 12 762 103         | 83,4                                   |                       |
| Participation Programme   | 24 830 000         | 12 773 925         | 51,4                                   |                       |
| Reduction in field indirect costs                                       | (969 700)          | -                  | -                                      |                       |
| <b>TOTAL, IIA</b>   | <b>334 749 927</b> | <b>208 014 894</b> | <b>62,1</b>                            |                       |
| <b>B. Information and Dissemination Services</b>                        |                    |                    |  |                       |
| <b>1. Clearing House</b>  |                    |                    |  |                       |
| A. Transfer and sharing of information available at UNESCO              | 381 500            | 193 781            | 50,8                                   |                       |
| B. Library services to internal and external users                      | 341 700            | 225 423            | 66,0                                   |                       |
| C. Archives and micrography services                                    | 75 700             | 40 683             | 53,7                                   |                       |
| D. Contribution towards common charges                                  | 13 400             | -                  | -                                      |                       |
| <b>Total Activities</b>   | <b>812 300</b>     | <b>459 887</b>     | <b>56,6</b>                            |                       |
| Staff Costs   | 3 649 400          | 2 072 112          | 56,8                                   |                       |
| <b>Total, CLH</b>   | <b>4 461 700</b>   | <b>2 531 999</b>   | <b>56,7</b>                            |                       |
| <b>2. UNESCO Publishing Office</b>                                      |                    |                    |  |                       |
| A. Operating costs  | 697 500            | 406 268            | 58,2                                   |                       |
| B. Representative works   | 186 600            | 102 352            | 54,9                                   |                       |
| C. Audio-visual division archives and micrography services              | 501 200            | 303 747            | 60,6                                   |                       |
| D. Contribution towards common charges                                  | 23 700             | -                  | -                                      |                       |
| <b>Total Activities</b>   | <b>1 409 000</b>   | <b>812 367</b>     | <b>57,7</b>                            |                       |
| Staff Costs   | 6 241 200          | 3 268 983          | 52,4                                   |                       |
| <b>Total, UPO</b>   | <b>7 650 200</b>   | <b>4 081 350</b>   | <b>53,3</b>                            |                       |
| <b>3. Office of Monthly Periodicals</b>                                 |                    |                    |  |                       |
| A. UNESCO Courier   | 1 778 900          | 1 343 010          | 75,5                                   |                       |
| B. UNESCO Sources   | 517 500            | 488 259            | 94,3                                   |                       |
| C. Contribution towards common charges                                  | 37 400             | -                  | -                                      |                       |
| <b>Total Activities</b>   | <b>2 333 800</b>   | <b>1 831 269</b>   | <b>78,5</b>                            |                       |
| Staff Costs   | 2 587 600          | 1 627 032          | 62,9                                   |                       |
| <b>Total, OPM</b>   | <b>4 921 400</b>   | <b>3 458 301</b>   | <b>70,3</b>                            | 24                    |

| APPROPRIATION LINE  | ALLOCATION         | EXPENDITURE        | EXPENDITURE<br>VIS-À-VIS<br>ALLOCATION | N<br>O<br>T<br>E<br>S |
|---|--------------------|--------------------|--|-----------------------|
|   | \$                 | \$                 | %                                      |                       |
| <b>4. Office of Public Information</b>  |                    |                    |  |                       |
| A. Office of Director   | 205 200            | 149 117            | 72,7                                   |                       |
| B. Press division   | 709 800            | 353 345            | 49,8                                   |                       |
| C. Regional information activities  | 318 400            | 169 017            | 53,1                                   |                       |
| D. Operating costs of regional offices  | 77 000             | 45 679             | 59,3                                   |                       |
| E. Other expenses   | 465 800            | 209 352            | 44,9                                   |                       |
| F. Contribution towards common charges  | 29 800             | 14 900             | 50,0                                   |                       |
| G. Contribution towards SITA linkages   | 14 000             | 9 700              | 69,3                                   |                       |
| <b>Total Activities</b>   | <b>1 820 000</b>   | <b>951 110</b>     | <b>52,3</b>                            |                       |
| Staff Costs   | 3 673 000          | 1 844 773          | 50,2                                   |                       |
| <b>Total, OPI</b>   | <b>5 493 000</b>   | <b>2 795 883</b>   | <b>50,9</b>                            |                       |
| <b>Recapitulation Part II.B</b>   |                    |                    |  |                       |
| Staff costs   | 16 151 200         | 8 812 900          | 54,6                                   |                       |
| Other costs   | 6 375 100          | 4 054 633          | 63,6                                   |                       |
| <b>TOTAL, II.B</b>  | <b>22 526 300</b>  | <b>12 867 533</b>  | <b>57,1</b>                            |                       |
| <b>TOTAL, PART II</b>   |                    |                    |  |                       |
| Planned activities  | 123 128 352        | 78 889 543         | 64,1                                   |                       |
| Personnel costs   | 194 988 000        | 116 456 856        | 59,7                                   |                       |
| Indirect programme costs  | 15 299 575         | 12 762 103         | 83,4                                   |                       |
| Participation Programme   | 24 830 000         | 12 773 925         | 51,4                                   |                       |
| Reduction in field indirect costs<br>(969 700)                                    | (969 700)          |                    |  |                       |
| <b>TOTAL, PART II</b>   | <b>357 276 227</b> | <b>220 882 427</b> | <b>61,8</b>                            |                       |
| <b>Part III - Support for Programme Execution</b>                                 |                    |                    |  |                       |
| <b>1. Bureau for External Relations</b>   |                    |                    |  |                       |
| A. Relations with Member States   | 565 900            | 244 999            | 43,3                                   | 25                    |
| B. Cooperation with National Commissions  | 1 470 500          | 1 107 325          | 75,3                                   |                       |
| C. Cooperation with UNESCO Clubs  | 594 500            | 320 047            | 53,8                                   |                       |
| D. Relations and cooperation with international organizations                     | 249 400            | 102 474            | 41,1                                   | 25                    |
| E. Relations with established offices away from Headquarters and decentralization | 571 800            | 268 496            | 47,0                                   |                       |
| F. Operations of the Office of the Assistant Director-General                     | 392 300            | 248 517            | 63,3                                   |                       |
| G. Partnerships for the Twenty-first Century                                      | 189 700            | 73 120             | 38,5                                   |                       |
| H. Relations with UNESCO honorary goodwill ambassadors                            | 74 600             | 77 785             | 104,3                                  | 26                    |
| I. Contribution towards common charges  | 74 000             | 31 600             | 42,7                                   |                       |
| J. Contribution towards SITA linkages   | 22 600             | 15 900             | 70,4                                   |                       |
| <b>Total Activities</b>   | <b>4 205 300</b>   | <b>2 490 263</b>   | <b>59,2</b>                            |                       |
| Staff costs   | 18 515 000         | 12 070 318         | 65,2                                   |                       |
| <b>Total, BRX</b>   | <b>22 720 300</b>  | <b>14 560 581</b>  | <b>64,1</b>                            |                       |
| <b>2. Bureau for Relations with Extrabudgetary Funding Sources</b>                |                    |                    |  |                       |
| Staff Costs   | 3 160 200          | 1 803 309          | 57,1                                   |                       |
| Other Costs   | 861 600            | 341 408            | 39,6                                   | 11                    |
| Contribution towards common charges   | 14 300             | 7 100              | 49,7                                   |                       |
| Contribution towards SITA linkages  | 500                | 300                | 60,0                                   |                       |
| <b>Total, BER</b>   | <b>4 036 600</b>   | <b>2 152 117</b>   | <b>53,3</b>                            |                       |
| <b>3. Bureau of Conferences, Languages and Documents</b>                          |                    |                    |  |                       |
| Staff Costs   | 27 221 800         | 14 901 343         | 54,7                                   |                       |
| Other Costs   | 3 709 400          | 2 253 449          | 60,7                                   |                       |
| Contribution towards common charges   | 61 500             | 42 434             | 69,0                                   |                       |
| <b>Total, CLD</b>   | <b>30 992 700</b>  | <b>17 197 226</b>  | <b>55,5</b>                            |                       |
| <b>TOTAL, PART III</b>  |                    |                    |  |                       |
| Staff Costs   | 48 897 000         | 28 774 970         | 58,8                                   |                       |
| Other Costs   | 8 852 600          | 5 134 954          | 58,0                                   |                       |
| <b>TOTAL, PART III</b>  | <b>57 749 600</b>  | <b>33 909 924</b>  | <b>58,7</b>                            |                       |
| <b>Part IV - Management and Administrative Services</b>                           |                    |                    |  |                       |
| <b>1. Office of the ADG/MA</b>  |                    |                    |  |                       |
| Staff Costs   | 2 265 500          | 1 528 223          | 67,5                                   |                       |
| Other Costs   | 131 000            | 59 910             | 45,7                                   |                       |
| Unit for Public Relations and Special Events                                      | 108 900            | 70 051             | 64,3                                   |                       |
| Contribution towards common charges   | 3 500              | 223                | 6,4                                    |                       |
| <b>Total, ADG/MA</b>  | <b>2 508 900</b>   | <b>1 658 407</b>   | <b>66,1</b>                            |                       |
| <b>2. Bureau of the Comptroller</b>   |                    |                    |  |                       |
| Staff Costs   | 7 477 800          | 4 267 287          | 57,1                                   |                       |
| Other Costs   | 1 017 300          | 708 472            | 69,6                                   |                       |
| Contribution towards common charges   | 4 700              | 2 277              | 48,4                                   |                       |
| <b>Total, BOC</b>   | <b>8 499 800</b>   | <b>4 978 036</b>   | <b>58,6</b>                            |                       |

| APPROPRIATION LINE   | ALLOCATION         | EXPENDITURE        | EXPENDITURE<br>VIS-À-VIS<br>ALLOCATION | N<br>O<br>T<br>E<br>S |
|--|--------------------|--------------------|--|-----------------------|
|  | \$                 | \$                 | %                                      |                       |
| <b>3. Bureau of Human Resources Management</b>                                 |                    |                    |  |                       |
| Staff Costs  | 12 282 200         | 6 891 143          | 56,1                                   |                       |
| Young probationers   | 1 506 700          | 668 296            | 44,4                                   |                       |
| Other Costs  | 918 914            | 655 213            | 71,3                                   |                       |
| Contribution towards common charges  | 14 300             | 7 100              | 49,7                                   |                       |
| <b>Total, HRM</b>  | <b>14 722 114</b>  | <b>8 221 752</b>   | <b>55,8</b>                            |                       |
| <b>4. Bureau of Documentation, Informatics Services and Telecommunications</b> |                    |                    |  |                       |
| Staff Costs  | 6 306 152          | 3 977 940          | 63,1                                   |                       |
| Maintenance and Services   | 2 309 600          | 1 602 882          | 69,4                                   |                       |
| Enterprise resources planning  | 5 000 000          | 5 000 000          | 100,0                                  | 27                    |
| Contribution to common services  | 48 200             | -                  | -                                      |                       |
| SITA cost sharing for 2000-2001  | 400 000            | 246 100            | 61,5                                   |                       |
| New monitoring system  | 682 000            | 257 635            | 37,8                                   | 11                    |
| <b>Total, Activities</b>   | <b>8 439 800</b>   | <b>7 106 617</b>   | <b>84,2</b>                            |                       |
| <b>Total, DIT</b>  | <b>14 745 952</b>  | <b>11 084 557</b>  | <b>75,2</b>                            |                       |
| <b>5. Bureau for Support and Services</b>                                      |                    |                    |  |                       |
| Staff Costs  | 7 818 400          | 4 964 291          | 63,5                                   |                       |
| A. General Service Division  | 49 600             | 28 865             | 58,2                                   |                       |
| B. Medical Services  | 133 300            | 97 044             | 72,8                                   |                       |
| C. Staff Pension Division  | 185 700            | 87 651             | 47,2                                   | 28                    |
| D. Medical Benefits Fund for associate participants                            | 4 192 200          | 2 454 534          | 58,6                                   |                       |
| E. Contribution to common services   | 6 300              | 780                | 12,4                                   |                       |
| <b>Total, Other Costs</b>  | <b>4 567 100</b>   | <b>2 668 874</b>   | <b>58,4</b>                            |                       |
| <b>Total, GES</b>  | <b>12 385 500</b>  | <b>7 633 165</b>   | <b>61,6</b>                            |                       |
| <b>TOTAL, PART IV</b>  |                    |                    |  |                       |
| Staff Costs  | 36 150 052         | 21 628 884         | 59,8                                   |                       |
| Other Costs  | 16 712 214         | 11 947 033         | 71,5                                   |                       |
| <b>TOTAL, PART IV</b>  | <b>52 862 266</b>  | <b>33 575 917</b>  | <b>63,5</b>                            |                       |
| <b>Part V - Common Services; maintenance and security</b>                      |                    |                    |  |                       |
| Staff Costs  | 15 374 500         | 8 460 875          | 55,0                                   |                       |
| Other costs:   |                    |                    |  |                       |
| A. Furniture and equipment   | 401 000            | 218 194            | 54,4                                   |                       |
| B. Freight and postal expenses   | 720 000            | 617 709            | 85,8                                   |                       |
| C. Temporary assistance and overtime for safety and security                   | 380 000            | 232 180            | 61,1                                   |                       |
| D. Supplies and materials for maintenance of buildings                         | 5 422 500          | 4 011 448          | 74,0                                   |                       |
| E. Charges, taxes and restaurant   | 4 795 000          | 2 844 158          | 59,3                                   |                       |
| F. Maintenance of cars, furniture and materials                                | 293 000            | 89 536             | 30,6                                   |                       |
| G. Networks, informatics systems and telecommunications                        | 1 224 400          | 958 516            | 78,3                                   |                       |
| H. Public relations and cultural events  | 60 000             | 34 372             | 57,3                                   |                       |
| <b>Total, Other Costs</b>  | <b>13 295 900</b>  | <b>9 006 113</b>   | <b>67,7</b>                            |                       |
| <b>TOTAL, PART V</b>   | <b>28 670 400</b>  | <b>17 466 988</b>  | <b>60,9</b>                            |                       |
| <b>Part VI - Renovation of Headquarters Premises</b>                           |                    |                    |  |                       |
| A. Renovation and refurbishing of Headquarters premises                        | 6 403 300          | 6 399 110          | 99,9                                   |                       |
| B. Amortization of IBE   | 275 900            | 137 931            | 50,0                                   |                       |
| C. Less amount to be paid by Permanent Delegations                             | (179 700)          | (102 793)          | 57,2                                   |                       |
| <b>TOTAL, PART VI</b>  | <b>6 499 500</b>   | <b>6 434 248</b>   | <b>99,0</b>                            |                       |
| <b>TOTAL, PARTS I-VI</b>   |                    |                    |  |                       |
| Staff costs  | 315 976 752        | 188 273 792        | 59,6                                   |                       |
| Planned activities   | 183 092 566        | 117 050 482        | 63,9                                   |                       |
| Indirect programme costs   | 15 299 575         | 12 762 103         | 83,4                                   |                       |
| Participation Programme  | 24 830 000         | 12 773 925         | 51,4                                   |                       |
| Reduction in field indirect costs  | (969 700)          | -                  | -                                      |                       |
| <b>TOTAL, PARTS I-VI</b>   | <b>538 229 193</b> | <b>330 860 302</b> | <b>61,5</b>                            |                       |
| <b>Part VII - Anticipated cost increases</b>                                   | 9 544 050          | -                  | -                                      |                       |
| <b>TOTAL, PARTS I - VII</b>  | <b>547 773 243</b> | <b>330 860 302</b> | <b>60,4</b>                            |                       |

**ANNEX I.B**  
**EXPLANATORY NOTES CONCERNING PROGRAMME EXECUTION**  
**(Ref: Annex I.A)**

| Note | Remarks |
|------|---------|
|------|---------|

**PART I – General Policy and Direction**

- 1 **External Audit:**  
Low implementation is due to the fact that, until the end of June 2000, external audit fees were paid from 1998-1999 obligations - the 30 C/5 Approved budget provision has been used since July 2000.
- 2 **Executive Board – travel by members of the Executive Board and daily allowance:**  
Low implementation is due to travel expenses being less than originally foreseen.
- 3 **Office of the Director-General – Other Costs:**  
High implementation is due to temporary assistance being charged to programme costs, which will be regularized before the next Report, and to the requirements of the Task Force on Decentralization.
- 4 **Inspectorate General – Other Costs:**  
High implementation is attributable to a contract with the Internal Audit Institute to review UNESCO's proposal to establish an internal oversight mechanism.
- 5 **Office of the Mediator – Other Costs:**  
High implementation is due to the contracts of the four Mediators being established on a yearly basis rather than on a monthly basis.
- 6 **Bureau of Studies, Programming and Evaluation – Other costs:**  
High implementation is mainly due to expenditure relating to unforeseen missions.
- 7 **Bureau of the Budget – Other Costs:**  
Slight under-implementation is due to delays in the internal billing system and the fact that expenditure is normally higher in the second year of a biennium due to the preparation of the C/5 and other documents for the Governing Bodies.
- 8 **Joint UN Machinery - Security requirements of staff in the Field:**  
The provision foreseen in 30 C/5 was insufficient to cover these requirements. In order to fulfil UNESCO's share, as requested by the UNGA and the UN Secretary-General in February 2001, the present session of the Executive Board is requested to approve a transfer from Part VII of the budget (ref. 161 EX/28 and Add.).

**PART II.A – Major Programmes, Transdisciplinary Project and Transverse Activities**

- 9 **General:** the final allocations and allotments to Major Programmes were effected at the end of June only, and at the end of August for Major Programme I Education, after the approval of the \$10.7 million adjustment by the Executive Board at its 159<sup>th</sup> session. This fact combined with the appointment of new ADGs, retirement of Directors and restructuring of units, especially in the Science Sector, is responsible for certain delays in programme execution. Nevertheless, implementation under Part II.A can be considered as satisfactory.  
It should be noted also that there is a time-lag with respect to the recording of the expenditure of some Field Offices which are not connected to the Mainframe computer, as their transactions are recorded only after imprest accounts have been submitted to Headquarters.
- 10 **ED:** 1.1.1-1(f) Reading for all and (g) Improving learning spaces; 1.1.2-1(e) Cooperation with Institutes; 1.1.3-1(d) Outcome of the EFA 2000 Assessment and (g) World Food Programme Cooperation; 1.1.3-2(f) Regional cooperation –Europe; 1.2.1-1(b) Preparation of the World Education Report and (c) Publications on learning throughout life; The Status of teachers and teacher education in the information society – (a) Development of subregional and regional networks of teacher training institutions and (b) New technologies in teacher education.

**SC:** II.2-Promoting integrated approaches to environment and development (a) Development of interdisciplinary cooperation; II.2.1-1(c) Protection and sustainable development of geoparks and (d) Spatial and geological information technology; II.2.3-1(c) Computer aided learning in virtual university and (f) World Water Development Report; II.2.3-2(d) Water management in coastal zones/small islands and (e) Global strategy for water crisis and environmental risk and impact assessment; II.2.4 UNESCO IOC-1(b) Regional programmes.

**SHS:** II.1.2-1(a) UNESCO Chairs, (b) Capacity-building for city professionals and young social scientists, and (e) Follow-up summit; II.1.2-2(b) World Social Science Report, (c) MOST clearing house, (d) Data and information and (e) Documentation centre; Cities: management of social transformations and the environment – Completion of actions and Dissemination and evaluation; II.3-1(c) Near the Third millennium; Towards a culture of peace – Unit 1-2(a) Peace conflict prevention and non-violence; Unit 2-1 Development of national plans and programmes of education for a culture of peace; Unit 2-2(c) Training sessions for professionals and (d) Follow-up to the Special Project on Women in Africa.

**CLT:** Culture and Development (c) Advocacy and reflection on cultural policies for development; III.1.1-3(b) Training courses on the preservation and revitalization of the world heritage and (c) Promotion of the oral heritage; III.2-1(a) Artistic education and training of young artists; III.2-2(d) Use of new technologies for information and communication; Towards a culture of peace – Unit 3-1(g) Mediterranean Programme and Indian Ocean.

**CI:** IV.1.1-1(d) Enhancing the impact of seminars on independent media/pluralistic media; Ethical, legal and sociocultural challenges of the information society-6 Intersectoral cooperation for development strategy for the information society; IV.2.1-1(f) Promoting a culture of maintenance; IV.2.2-1(g) Development of special courseware; IV.2.2-2(a) Role of national, public and school libraries as educational access.

The implementation of the activities listed above has been delayed or is scheduled to take place later in the biennium, which accounts for the low implementation rates.

- 11 **ED:** I.1.1-2(c) Support of joint actions in favour of education for all children; I.1.2-1(b) Capacity-building for improving and expanding literacy and non-formal education.

The very low implementation rates in these areas, which were reinforced by the \$10.7 million adjustment approved by the 159<sup>th</sup> session of the Executive Board, are due to the additional allocations being made in August 2000 only.

- 12 **ED:** I.1.3-1(a) World Education Forum, (b) Cooperation partnership and (c) Advocacy; I.1.3-2(h) MINEDAF regional fellowships; I.2.1-1(a) Global dialogue on lifelong learning, Expo 2000; Educating for a sustainable future (g) Creation of a Web site.

**SC:** II.2.2-2(b) Research on ecosystem goods and services; II.2.3(e) Long-term vision for water, life and the environment and (g) Hydrology for environment, life and policy.

**CLT:** Culture and development (e) Impact of the new international context of cultural goods and (f) World Culture Report: publication and research.

**CI:** IV.1.1-1(a) Awareness-raising on freedom of expression (World Press Freedom Day and Prize); Project – Ethical, legal and sociocultural challenges of the information society-5 Dissemination and data on the state of the art of ICT issues; IV.2.1-1(b) IPDC.

The high rate of execution for these activities is due to their programming and execution early in the first year of the biennium.

- 13 **ED:** UNESCO education institutes; **UIS:** UNESCO Institute for Statistics:

The high rate of execution is due to the transfer from the regular budget to the corresponding special account being made at the beginning of each year of the biennium.

- 14 **SC:** II.1.1-2(b) Promoting cooperation in research and training in physics:

The contribution to the ICTP is paid at the beginning of each year of the biennium which explains the high rate of implementation.

- 15 **SC:** II.1.1-4(c) UNESCO Science Prizes:

These Prizes are awarded at the time of the General Conference at the end of the biennium.

- 16 **SC:** II.2.1-2(b) Post-disaster investigation and technical assistance:

As yet, UNESCO has not been requested to perform post-disaster investigations to the extent anticipated. Should no such requests materialize the funds remaining will be used for technical assistance.

- 17 **SC: II.2.2-2(d) Information, communication and public awareness:**  
This activity will be implemented by the end of 2001 when work presently being undertaken to edit and prepare for printing several volumes of the Man and the Biosphere Book series is terminated.
- 18 **SC: Environment and development in coastal regions and in small islands (c) "wise practices" documentation, dissemination and field testing and (d) Evaluation plan for 2000-2001:**  
Implementation is proceeding at a somewhat slower rate than envisaged. However, this is considered normal as it concerns the final phase of a sequential process that begins with 'field project implementation' followed by 'expert consultation' and terminating with wise practice documentation/dissemination. Implementation of this particular activity will accelerate greatly as the end of the biennium approaches.  
For medical reasons, the consultant in charge of the evaluation plan was unable to continue and is to be replaced by a new consultant whose contract is being finalized.
- 19 **SC: II.2.4-2(a) Ocean sciences and ocean services and (b) Ocean sciences living resources:**  
Implementation has been delayed due to the restructuring of the Ocean Science Programme which took place during the period June 2000-May 2001. Execution will increase when more activities are undertaken in the second semester of 2001.
- 20 **SHS: II.2.5-2(a) Urban poor:**  
Projects are presently being developed – execution will increase once project design has been completed.
- 21 **SHS: II.3-2 Philosophy and the human sciences:**  
The decision of the Director-General to suspend the project on Universal Ethics and the redistribution of funds is not yet reflected.
- 22 **Coordination of activities concerning Africa:**  
The high rate of implementation is due to the financing of a temporary P-5 post against the operating costs' budget of the Africa Department. Adjustments are envisaged.
- 23 **Coordination of activities concerning Towards a culture of peace:**  
The high implementation rate is due to the planning of the majority of the activities relating to the International Year for a Culture of Peace in 2000.

## **PART II.B – Information and Dissemination Services**

- 24 **Office of Monthly Periodicals – UNESCO Sources:**  
Four posts are currently vacant and recourse to temporary assistance has become inevitable which has resulted in this high implementation rate.

## **PART III – Support for Programme Execution**

- Bureau for External Relations:**
- 25 **A. Relations with Member States and D. Relations and cooperation with international organizations:**  
The low implementation rates are due to less travel on mission than originally foreseen.
- 26 **H. Relations with UNESCO Honorary Goodwill Ambassadors:**  
The high implementation rate is due to a donation of \$30,000 being fully obligated in 2000.
- 11 **Bureau of relations with extrabudgetary funding sources – Other costs:**  
The very low implementation rates in these areas, which were reinforced by the \$10.7 million adjustment approved by the 159<sup>th</sup> session of the Executive Board, are due to the additional allocations being made in August 2000 only.

## **PART IV – Management and Administrative Services**

- 11 **Bureau of Documentation, Informatics Services and Telecommunications:**  
**New monitoring system:**  
The very low implementation rates in these areas, which were reinforced by the \$10.7 million adjustment approved by the 159<sup>th</sup> session of the Executive Board, are due to the additional allocations being made in August 2000 only.



- 27      *Enterprise resources planning:*  
The high implementation rate is due to the fact that the total budget provision for this activity has been transferred from the regular budget to the Special Account for New Management and Monitoring Instruments
- 28      *Bureau for Support and Services - Staff Pensions Division:*  
The low implementation rate is due to delays in registering claims.

**ANNEXE I.A**  
**TABLEAU DETAILLE DE LA SITUATION DU BUDGET ORDINAIRE**  
**AU 31 MARS 2001**

| ARTICLE BUDGÉTAIRE   | CRÉDITS<br>OUVERTS | DÉPENSES         | DÉPENSES<br>VIS-À-VIS<br>DES CRÉDITS<br>OUVERTS |
|--|--------------------|------------------|---|
|  | \$                 | \$               | %   |
| <b>Titre I - Politique générale et Direction</b>                       |                    |                  |   |
| <b>I.A Organes directeurs</b>  |                    |                  |   |
| <b>Chapitre 1 - Conférence générale</b>                                |                    |                  |   |
| Dépenses de personnel  | 714 100            | 433 797          | 60,7  |
| Services linguistiques et de documentation pour la Conférence générale | 4 787 100          | 561 483          | 11,7  |
| Vérification extérieure des comptes                                    | 596 800            | 184 725          | 31,0  |
| Contribution aux services de micrographie de l'UNESCO                  | 28 000             | 28 000           | 100,0   |
| Autres dépenses  | 79 300             | 57 640           | 72,7  |
| <b>Total, Activités</b>  | <b>5 491 200</b>   | <b>831 848</b>   | <b>15,1</b>                                     |
| <b>Total, Conférence générale</b>                                      | <b>6 205 300</b>   | <b>1 265 645</b> | <b>20,4</b>                                     |
| <b>Chapitre 2 - Conseil exécutif</b>                                   |                    |                  |   |
| Dépenses de personnel  | 1 097 600          | 743 287          | 67,7  |
| Services linguistiques et de documentation pour la Conseil exécutif    | 3 666 100          | 2 068 608        | 56,4  |
| Voyages des membres du Conseil exécutif et indemnité journalière       | 2 327 700          | 754 843          | 32,4  |
| Contribution aux services de micrographie de l'UNESCO                  | 24 000             | 24 000           | 100,0   |
| Autres dépenses  | 514 000            | 381 954          | 74,3  |
| <b>Total, Activités</b>  | <b>6 531 800</b>   | <b>3 229 405</b> | <b>49,4</b>                                     |
| <b>Total, Conseil exécutif</b>   | <b>7 629 400</b>   | <b>3 972 692</b> | <b>52,1</b>                                     |
| <b>Organes directeurs</b>  |                    |                  |   |
| Dépenses de personnel  | 1 811 700          | 1 177 084        | 65,0  |
| Autres dépenses  | 12 023 000         | 4 061 253        | 33,8  |
| <b>Total, Organes directeurs</b>                                       | <b>13 834 700</b>  | <b>5 238 337</b> | <b>37,9</b>                                     |
| <b>I.B Direction</b>   |                    |                  |   |
| <b>Chapitre 3 - Direction générale</b>                                 |                    |                  |   |
| Dépenses de personnel  | 1 349 000          | 591 571          | 43,9  |
| Autres dépenses  | 458 500            | 279 563          | 61,0  |
| <b>Total, Direction générale</b>                                       | <b>1 807 500</b>   | <b>871 134</b>   | <b>48,2</b>                                     |
| <b>Chapitre 4 - Services de la Direction générale</b>                  |                    |                  |   |
| <b>A. Cabinet du Directeur général</b>                                 |                    |                  |   |
| Dépenses de personnel  | 5 631 800          | 4 221 510        | 75,0  |
| Autres dépenses  | 377 800            | 324 393          | 85,9  |
| Contribution au charges communes                                       | 2 800              | -                | -   |
| Contribution aux services de micrographie de l'UNESCO                  | 2 000              | 2 000            | 100,0   |
| <b>Total, Cabinet du Directeur général</b>                             | <b>6 014 400</b>   | <b>4 547 903</b> | <b>75,6</b>                                     |
| <b>B. Inspection générale</b>  |                    |                  |   |
| Dépenses de personnel  | 1 769 900          | 1 167 568        | 66,0  |
| Contribution au charges communes                                       | 1 100              | -                | -   |
| Autres dépenses  | 66 700             | 63 293           | 94,9  |
| <b>Total, IOM</b>  | <b>1 837 700</b>   | <b>1 230 861</b> | <b>67,0</b>                                     |
| <b>C. Bureau du Médiateur</b>  |                    |                  |   |
| Dépenses de personnel  | 128 300            | 86 951           | 67,8  |
| Contribution au charges communes                                       | 300                | -                | -   |
| Autres dépenses  | 16 600             | 14 004           | 84,4  |
| <b>Total, MED</b>  | <b>145 200</b>     | <b>100 955</b>   | <b>69,5</b>                                     |
| <b>D. Office des normes internationales et des affaires juridiques</b> |                    |                  |   |
| Dépenses de personnel  | 1 895 400          | 1 096 545        | 57,9  |
| Contribution au charges communes                                       | 3 300              | -                | -   |
| Autres dépenses  | 199 800            | 99 238           | 49,7  |
| <b>Total, LA</b>   | <b>2 098 500</b>   | <b>1 195 783</b> | <b>57,0</b>                                     |
| <b>E. Bureau d'études, de programmation et d'évaluation</b>            |                    |                  |   |
| - Division des études et de la programmation                           |                    |                  |   |
| Dépenses de personnel  | 2 059 300          | 1 406 447        | 68,3  |
| Contribution au charges communes                                       | 1 400              | -                | -   |
| Autres dépenses  | 86 800             | 73 663           | 84,9  |
| <b>Total, BPE</b>  | <b>2 147 500</b>   | <b>1 480 110</b> | <b>68,9</b>                                     |

| ARTICLE BUDGÉTAIRE  | CRÉDITS<br>OUVERTS | DÉPENSES          | DÉPENSES<br>VIS-À-VIS<br>DES CRÉDITS<br>OUVERTS |
|---|--------------------|-------------------|---|
|   | \$                 | \$                | %   |
| - Unité centrale d'évaluation du programme  |                    |                   |   |
| Dépenses de personnel   | 1 733 200          | 704 339           | 40,6  |
| Contribution au charges communes  | 2 800              | -                 | -   |
| Autres dépenses   | 168 200            | 85 848            | 51,0  |
| <b>Total, CEU</b>   | <b>1 904 200</b>   | <b>790 187</b>    | <b>41,5</b>                                     |
| <b>F. Bureau du budget</b>  |                    |                   |   |
| Dépenses de personnel   | 4 188 600          | 2 500 192         | 59,7  |
| Contribution au charges communes  | 1 100              | -                 | -   |
| Autres dépenses   | 68 900             | 30 170            | 43,8  |
| <b>Total, BB</b>  | <b>4 258 600</b>   | <b>2 530 362</b>  | <b>59,4</b>                                     |
| <b>Récapitulation</b>   |                    |                   |   |
| Dépenses de personnel   | 17 406 500         | 11 183 552        | 64,2  |
| Autres dépenses   | 999 600            | 692 609           | 69,3  |
| <b>Total, Services de la Direction générale</b>   | <b>18 406 100</b>  | <b>11 876 161</b> | <b>64,5</b>                                     |
| <b>Direction</b>  |                    |                   |   |
| Dépenses de personnel   | 18 755 500         | 11 775 123        | 62,8  |
| Autres dépenses   | 1 458 100          | 972 172           | 66,7  |
| <b>Total, I.B</b>   | <b>20 213 600</b>  | <b>12 747 295</b> | <b>63,1</b>                                     |
| <b>I.C Participation aux mécanismes communs du système des Nations Unies</b>                                      |                    |                   |   |
| CAC   | 15 500             | -                 | -   |
| CCQPO   | 33 500             | 15 072            | 45,0  |
| Mesures de sécurité prises par les Nations Unies  | 49 200             | 20 000            | 40,7  |
| Sécurité des fonctionnaires hors Siège  | 61 500             | 61 299            | 99,7  |
| CCSI  | 61 900             | 38 000            | 61,4  |
| CCI   | 324 600            | 148 709           | 45,8  |
| CFPI, CCQA et OIT   | 576 700            | 322 086           | 55,8  |
| <b>Total, I.C</b>   | <b>1 122 900</b>   | <b>605 166</b>    | <b>53,9</b>                                     |
| <b>TOTAL, TITRE I</b>   |                    |                   |   |
| Dépenses de personnel   | 20 567 200         | 12 952 207        | 63,0  |
| Autres dépenses   | 14 604 000         | 5 638 591         | 38,6  |
| <b>TOTAL, TITRE I</b>   | <b>35 171 200</b>  | <b>18 590 798</b> | <b>52,9</b>                                     |
| <b>TITRE II - Exécution du programme</b>  |                    |                   |   |
| <b>II.A Grands programmes, projet transdisciplinaire et activités transversales</b>                               |                    |                   |   |
| <b>Grands programmes:</b>   |                    |                   |   |
| <b>I Education pour tous tout au long de la vie</b>   |                    |                   |   |
| <b>I.1 L'éducation de base pour tous</b>  |                    |                   |   |
| <b>I.1.1 Offrir une éducation de base à tous les enfants</b>  |                    |                   |   |
| <b>1 - Renouvellement et développement de l'enseignement primaire</b>   |                    |                   |   |
| (a) Réforme de l'enseignement primaire  | 280 000            | 171 190           | 61,1  |
| (b) Formation du personnel éducatif   | 275 000            | 138 319           | 50,3  |
| (c) Production et utilisation de matériels peu coûteux  | 175 000            | 127 069           | 72,6  |
| (d) Education pour l'élimination de la pauvreté   | 227 690            | 92 213            | 40,5  |
| (e) Évaluation des acquis des apprenants  | 100 000            | 64 253            | 64,3  |
| (f) Lecture pour tous   | 95 000             | 32 649            | 34,4  |
| (g) Amélioration des espaces d'apprentissage  | 66 000             | 26 980            | 40,9  |
| <b>Total partiel, Activités</b>   | <b>1 218 690</b>   | <b>652 673</b>    | <b>53,6</b>                                     |
| Distribution des dépenses de personnel  | 5 696 395          | 3 436 683         | 60,3  |
| <b>Total, Axe d'action</b>  | <b>6 915 085</b>   | <b>4 089 356</b>  | <b>59,1</b>                                     |
| <b>2 - Promotion de l'éducation de la petite enfance et de l'éducation des enfants ayant des besoins spéciaux</b> |                    |                   |   |
| (a) Promotion de l'éducation intégrée de la petite enfance et de la famille                                       | 400 000            | 234 864           | 58,7  |
| (b) Développement de l'éducation intégration pour les enfants ayant des besoins spéciaux                          | 957 820            | 453 241           | 47,3  |
| (c) Soutien d'actions conjointes en faveur de l'éducation de tous les enfants                                     | 315 376            | 101 374           | 32,1  |
| <b>Total partiel, Activités</b>   | <b>1 673 196</b>   | <b>789 479</b>    | <b>47,2</b>                                     |
| Distribution des dépenses de personnel  | 6 811 272          | 4 109 297         | 60,3  |
| <b>Total, Axe d'action</b>  | <b>8 484 468</b>   | <b>4 898 776</b>  | <b>57,7</b>                                     |
| <b>Total, Sous-programme I.1.1</b>  | <b>15 399 553</b>  | <b>8 988 132</b>  | <b>58,4</b>                                     |

| ARTICLE BUDGÉTAIRE   | CRÉDITS<br>OUVERTS | DÉPENSES          | DÉPENSES<br>VIS-À-VIS<br>DES CRÉDITS<br>OUVERTS |    |
|--|--------------------|-------------------|---|----|
|  | \$                 | \$                | %   |    |
| <b>I.1.2 Favoriser l'alphabétisation et l'éducation non formelle des jeunes et des adultes</b>                                 |                    |                   |   |    |
| <b>1 - Alphabétisation et éducation communautaire</b>  |                    |                   |   |    |
| (a) Mise au point des stratégies de l'alphabétisation et de l'éducation non formelle   | 403 300            | 112 528           | 27,9  | 9  |
| (b) Renforcement des capacités pour améliorer et développer l'alphabétisation et l'éducation non formelle                      | 623 100            | 251 813           | 40,4  | 11 |
| (c) Soutien à l'alphabétisation et l'éducation non formelle pour le développement rural : Baoding                              | 651 000            | 488 199           | 75,0  |    |
| (d) Action de promotion et mobilisation en faveur de l'alphabétisation et de l'éducation non formelle                          | 120 000            | 59 595            | 49,7  |    |
| (e) Coopération avec les instituts   | 180 000            | 2 865             | 1,6   | 10 |
| <b>Total partiel, Activités</b>  | <b>1 977 400</b>   | <b>915 000</b>    | <b>46,3</b>                                     |    |
| Distribution des dépenses de personnel   | 5 458 184          | 3 292 968         | 60,3  |    |
| <b>Total, Axe d'action</b>   | <b>7 435 584</b>   | <b>4 207 968</b>  | <b>56,6</b>                                     |    |
| <b>2 - Étendre les possibilités d'éducation aux exclus</b>   |                    |                   |   |    |
| (a) Éducation des exclus   | 619 699            | 315 715           | 50,9  |    |
| Projet spécial : "Amélioration des possibilités d'apprentissage offertes aux jeunes marginalisés"                              | 572 630            | 263 625           | 46,0  |    |
| Projet spécial : "Promotion de l'éducation des filles et des femmes en Afrique"  | 696 800            | 543 457           | 78,0  |    |
| (d) Promotion de l'éducation des enfants dans des situations difficiles (enfants de la rue et enfants qui travaillent)         | 69 680             | 44 201            | 63,4  |    |
| <b>Total partiel, Activités</b>  | <b>1 958 809</b>   | <b>1 166 998</b>  | <b>59,6</b>                                     |    |
| Distribution des dépenses de personnel   | 3 928 214          | 2 369 925         | 60,3  |    |
| <b>Total, Axe d'action</b>   | <b>5 887 023</b>   | <b>3 536 923</b>  | <b>60,1</b>                                     |    |
| <b>Total, Sous-programme I.1.2</b>   | <b>13 322 608</b>  | <b>7 744 891</b>  | <b>58,1</b>                                     |    |
| <b>I.1.3 Mobiliser les volontés et les partenariats au service de l'éducation pour tous</b>                                    |                    |                   |   |    |
| <b>1 - Forum international et bilan de l'EPT à l'an 2000</b>   |                    |                   |   |    |
| (a) Forum mondial sur l'éducation (Dakar)  | 352 405            | 350 941           | 99,6  | 12 |
| (b) Partenariat en coopération   | 20 000             | 20 000            | 100,0   | 12 |
| (c) Actions de promotion   | 20 000             | 16 498            | 82,5  | 12 |
| (d) Résultats du Bilan de l'EPT à l'an 2000  | 20 000             | 7 000             | 35,0  | 10 |
| (e) Contrôle des acquis de l'apprentissage   | 60 000             | 40 574            | 67,6  |    |
| (f) Compte à rebours   | 60 000             | 25 529            | 42,5  |    |
| (g) Coopération dans le cadre du Programme alimentaire mondial   | 15 000             | 4 999             | 33,3  | 10 |
| <b>Total partiel, Activités</b>  | <b>547 405</b>     | <b>465 541</b>    | <b>85,0</b>                                     |    |
| Distribution des dépenses de personnel   | 1 518 350          | 916 033           | 60,3  |    |
| <b>Total, Axe d'action</b>   | <b>2 065 755</b>   | <b>1 381 574</b>  | <b>66,9</b>                                     |    |
| <b>2 - Renforcement des programmes de coopération régionale en faveur de l'éducation de base</b>                               |                    |                   |   |    |
| (a) Poursuite de l'initiative des pays de l'E-9  | 3 300 000          | 1 559 545         | 47,3  |    |
| (b) Partenariat pour l'éducation de base   | 240 000            | 169 343           | 70,6  |    |
| (c) Coopération régionale - Afrique  | 166 297            | 131 199           | 78,9  |    |
| (d) Coopération régionale - États arabes   | 120 000            | 73 952            | 61,6  |    |
| (e) Coopération régionale - Asie et Pacifique  | 303 000            | 209 761           | 69,2  |    |
| (f) Coopération régionale - Europe   | 98 500             | 24 909            | 25,3  | 10 |
| (g) Coopération régionale - Amérique latine et caraïbes  | 261 000            | 209 137           | 80,1  |    |
| (h) MINEDAF - Bourses régionales   | 300 000            | 300 000           | 100,0   | 12 |
| <b>Total partiel, Activités</b>  | <b>4 788 797</b>   | <b>2 677 846</b>  | <b>55,9</b>                                     |    |
| Distribution des dépenses de personnel   | 3 659 017          | 2 207 516         | 60,3  |    |
| <b>Total, Axe d'action</b>   | <b>8 447 814</b>   | <b>4 885 362</b>  | <b>57,8</b>                                     |    |
| <b>Total, Sous-programme I.1.3</b>   | <b>10 513 569</b>  | <b>6 266 936</b>  | <b>59,6</b>                                     |    |
| <b>TOTAL, Programme I.1</b>  | <b>39 235 730</b>  | <b>22 999 959</b> | <b>58,6</b>                                     |    |
| <b>I.2 Réforme de l'enseignement dans la perspective de l'éducation pour tous tout au long de la vie</b>                       |                    |                   |   |    |
| <b>I.2.1 Rénovation des systèmes éducatifs à l'ère de l'information</b>  |                    |                   |   |    |
| <b>1 - Concevoir des stratégies d'apprentissage tout au long de la vie</b>   |                    |                   |   |    |
| (a) Dialogue mondial sur l'apprentissage tout au long de la vie à l'occasion d'Expo 2000                                       | 120 000            | 119 498           | 99,6  | 12 |
| (b) Préparation du Rapport mondial sur l'éducation   | 380 000            | 90 774            | 23,9  | 10 |
| (c) Trois publications sur l'apprentissage tout au long de la vie  | 349 320            | 109 800           | 31,4  | 10 |
| (d) Information au moyen de publications, de l'Internet et d'autres médias modernes  | 392 553            | 285 378           | 72,7  |    |
| <b>Total partiel, Activités</b>  | <b>1 241 873</b>   | <b>605 450</b>    | <b>48,8</b>                                     |    |
| Distribution des dépenses de personnel   | 6 662 794          | 4 019 719         | 60,3  |    |
| <b>Total, Axe d'action</b>   | <b>7 904 667</b>   | <b>4 625 169</b>  | <b>58,5</b>                                     |    |
| <b>2 - Promotion des politiques et renforcement des capacités de développement et de reconstruction des systèmes éducatifs</b> |                    |                   |   |    |
| (a) Partenariat régional et programme de coopération - UNRWA   | 428 000            | 331 787           | 77,5  |    |
| (b) Stratégies et plans d'action sectoriels nationaux  | 762 300            | 331 381           | 43,5  |    |
| (c) Soutien à l'Autorité palestinienne   | 220 320            | 149 238           | 67,7  |    |

| ARTICLE BUDGÉTAIRE  | CRÉDITS<br>OUVERTS | DÉPENSES          | DÉPENSES<br>VIS-À-VIS<br>DES CRÉDITS<br>OUVERTS |    |
|---|--------------------|-------------------|---|----|
|   | \$                 | \$                | %   |    |
| (d) Renforcement des capacités nationales d'utilisation et de gestion des locaux et équipements éducatifs                   | 205 000            | 117 311           | 57,2  |    |
| <b>Total partiel, Activités</b>   | <b>1 615 620</b>   | <b>929 717</b>    | <b>57,5</b>                                     |    |
| Distribution des dépenses de personnel  | 5 508 538          | 3 323 347         | 60,3  |    |
| <b>Total, Axe d'action</b>  | <b>7 124 158</b>   | <b>4 253 064</b>  | <b>59,7</b>                                     |    |
| <b>Total, Sous-programme I.2.1</b>  | <b>15 028 825</b>  | <b>8 878 233</b>  | <b>59,1</b>                                     |    |
| <b>I.2.2 Rénovation de l'enseignement secondaire général et professionnel</b>   |                    |                   |   |    |
| <b>1 - Rénovation et diversification de l'enseignement secondaire</b>   |                    |                   |   |    |
| (a) Principes directeurs pour la réforme des systèmes d'enseignement secondaire   | 532 520            | 420 153           | 78,9  |    |
| (b) Constitution de réseaux régionaux et sous-régionaux avec les OIG et les ONG   | 280 491            | 136 467           | 48,7  |    |
| (c) Développement de l'éducation à distance   | 244 000            | 87 478            | 35,9  | 9  |
| (d) Promotion de l'enseignement des sciences et de la technologie   | 367 700            | 226 373           | 61,6  |    |
| (e) Education préventive pour lutter contre le VIH/sida   | 265 000            | 136 745           | 51,6  |    |
| (f) Renforcement, grâce à l'éducation préventive, des capacités des jeunes de se préserver de l'abus des drogues            | 160 000            | 101 175           | 63,2  |    |
| Projet spécial : "Formation scientifique, technique et professionnelle des filles en Afrique"                               | 108 000            | 64 788            | 60,0  |    |
| <b>Total partiel, Activités</b>   | <b>1 957 711</b>   | <b>1 173 179</b>  | <b>59,9</b>                                     |    |
| Distribution des dépenses de personnel  | 4 920 435          | 2 968 540         | 60,3  |    |
| <b>Total, Axe d'action</b>  | <b>6 878 146</b>   | <b>4 141 719</b>  | <b>60,2</b>                                     |    |
| <b>2 - Programme international à long terme pour le développement de l'enseignement technique et professionnel (UNEVOC)</b> |                    |                   |   |    |
| (a) Renforcement des capacités des États membres  | 421 010            | 183 303           | 43,5  | 9  |
| (b) Promotion de la coopération internationale, régionale et sous-régionale dans le domaine de l'ETP                        | 258 000            | 93 640            | 36,3  | 9  |
| (c) Fourniture de connaissances spécialisées et promotion de l'échange d'information via le réseau UNEVOC                   | 120 000            | 28 167            | 23,5  | 9  |
| (d) Application des instruments normatifs concernant l'ETP et des recommandations du Congrès de Séoul                       | 30 000             | 3 662             | 12,2  | 9  |
| <b>Total partiel, Activités</b>   | <b>829 010</b>     | <b>308 772</b>    | <b>37,2</b>                                     |    |
| Distribution des dépenses de personnel  | 4 721 604          | 2 848 583         | 60,3  |    |
| <b>Total, Axe d'action</b>  | <b>5 550 614</b>   | <b>3 157 355</b>  | <b>56,9</b>                                     |    |
| <b>3 - Enseignement scientifique et technologique</b>   |                    |                   |   |    |
| (a) Vulgarisation de la science et centres d'échange d'information  | 161 200            | 67 078            | 41,6  |    |
| (b) Services d'échange d'information et réseaux   | 250 100            | 142 451           | 57,0  |    |
| <b>Total partiel, Activités</b>   | <b>411 300</b>     | <b>209 529</b>    | <b>50,9</b>                                     |    |
| Distribution des dépenses de personnel  | 798 554            | 481 774           | 60,3  |    |
| <b>Total, Axe d'action</b>  | <b>1 209 854</b>   | <b>691 303</b>    | <b>57,1</b>                                     |    |
| <b>Total, Sous-programme I.2.2</b>  | <b>13 638 614</b>  | <b>7 990 377</b>  | <b>58,6</b>                                     |    |
| <b>I.2.3 Enseignement supérieur et développement</b>  |                    |                   |   |    |
| <b>1 - Politique et réforme de l'enseignement supérieur</b>   |                    |                   |   |    |
| (a) Suivi de la Conférence mondiale   | 361 640            | 240 816           | 66,6  |    |
| (b) Promotion de l'innovation dans l'enseignement supérieur   | 259 191            | 117 327           | 45,3  |    |
| Projet spécial : "Les femmes, l'enseignement supérieur et le développement"   | 63 193             | 22 211            | 35,1  | 9  |
| <b>Total partiel, Activités</b>   | <b>684 024</b>     | <b>380 354</b>    | <b>55,6</b>                                     |    |
| Distribution des dépenses de personnel  | 944 450            | 569 795           | 60,3  |    |
| <b>Total, Axe d'action</b>  | <b>1 628 474</b>   | <b>950 149</b>    | <b>58,3</b>                                     |    |
| <b>2 - Renforcer la coopération entre universités et la mobilité académique</b>   |                    |                   |   |    |
| (a) UNITWIN et chaires UNESCO   | 1 704 592          | 808 154           | 47,4  |    |
| (b) Conventions régionales sur la reconnaissance des études et des titres   | 220 000            | 65 640            | 29,8  | 9  |
| <b>Total partiel, Activités</b>   | <b>1 924 592</b>   | <b>873 794</b>    | <b>45,4</b>                                     |    |
| Distribution des dépenses de personnel  | 1 484 781          | 895 781           | 60,3  |    |
| <b>Total, Axe d'action</b>  | <b>3 409 373</b>   | <b>1 769 575</b>  | <b>51,9</b>                                     |    |
| <b>Total, Sous-programme I.2.3</b>  | <b>5 037 847</b>   | <b>2 719 723</b>  | <b>54,0</b>                                     |    |
| <b>La condition et la formation des enseignants dans la société de l'information</b>  |                    |                   |   |    |
| (a) Constitution de réseaux sous-régionaux et régionaux d'établissements de formation des enseignants                       | 542 500            | 201 997           | 37,2  | 10 |
| (b) Application des nouvelles technologies dans la formation des enseignants  | 441 673            | 131 154           | 29,7  | 10 |
| (c) Application des instruments internationaux concernant la condition des enseignants et du personnel éducatif             | 140 500            | 75 448            | 53,7  |    |
| <b>Total partiel, Activités</b>   | <b>1 124 673</b>   | <b>408 599</b>    | <b>36,3</b>                                     |    |
| Distribution des dépenses de personnel  | 1 390 530          | 838 918           | 60,3  |    |
| <b>Total, Projet</b>  | <b>2 515 203</b>   | <b>1 247 517</b>  | <b>49,6</b>                                     |    |
| <b>TOTAL, Programme I.2</b>   | <b>36 220 489</b>  | <b>20 835 851</b> | <b>57,5</b>                                     |    |

| ARTICLE BUDGÉTAIRE   | CRÉDITS<br>OUVERTS | DÉPENSES          | DÉPENSES<br>VIS-À-VIS<br>DES CRÉDITS<br>OUVERTS |    |
|--|--------------------|-------------------|---|----|
|  | \$                 | \$                | %   |    |
| <b>Éduquer pour un avenir viable (Environnement, population et développement)</b>                              |                    |                   |   |    |
| (a) Mise en œuvre des activités internationales  | 98 525             | 73 829            | 74,9  |    |
| (b) Participation aux services d'appui technique interinstitutions du système des Nations Unies                | 66 000             | 28 796            | 43,6  | 9  |
| (c) Promotion de l'information, de l'éducation et de la communication en matière de population génésique       | 137 675            | 100 790           | 73,2  |    |
| (d) Mise au point de matériels d'enseignement, d'apprentissage et de promotion concernant l'environnement      | 464 500            | 235 147           | 50,6  |    |
| (e) Encouragement de l'action nationale à l'appui de l'éducation en faveur d'un développement durable          | 321 000            | 147 680           | 46,0  | 9  |
| (f) Promotion de communautés durables  | 178 300            | 63 336            | 35,5  | 9  |
| (g) Création d'un site Web   | 6 000              | 6 000             | 100,0   | 12 |
| (h) Coopération pour le développement  | 83 000             | 70 076            | 84,4  |    |
| (i) Participation aux coûts des liaisons SITA  | 78 400             | 55 100            | 70,3  |    |
| (j) Contribution aux charges communes  | 27 200             | 27 200            | 100,0   |    |
| (k) Contribution aux services de micrographie  | 1 400              | 1 400             | 100,0   |    |
| (l) Dépense d'appui du programme   | 148 000            | 102 035           | 68,9  |    |
| <b>Total partiel, Activités</b>  | <b>1 610 000</b>   | <b>911 389</b>    | <b>56,6</b>                                     |    |
| Distribution des dépenses de personnel   | 6 096 640          | 3 678 154         | 60,3  |    |
| <b>Total, EPD</b>  | <b>7 706 640</b>   | <b>4 589 543</b>  | <b>59,6</b>                                     |    |
| <b>Instituts de l'UNESCO pour l'éducation</b>  |                    |                   |   |    |
| Bureau international d'éducation de l'UNESCO   | 4 876 000          | 4 876 000         | 100,0   | 13 |
| Institut international de l'UNESCO pour la planification de l'éducation  | 5 406 000          | 5 405 986         | 100,0   | 13 |
| Institut de l'UNESCO pour l'éducation  | 2 090 000          | 2 074 400         | 99,3  | 13 |
| Institut de l'UNESCO pour l'application des technologies de l'information à l'éducation                        | 1 200 000          | 1 155 587         | 96,3  | 13 |
| Institut international de l'UNESCO pour l'enseignement supérieur en Amérique latine et dans les caraïbes       | 2 375 300          | 2 375 300         | 100,0   | 13 |
| Institut international de l'UNESCO pour le renforcement des capacités en Afrique                               | 1 300 000          | 779 191           | 59,9  |    |
| <b>Total, Instituts de l'UNESCO pour l'éducation</b>   | <b>17 247 300</b>  | <b>16 666 464</b> | <b>96,6</b>                                     |    |
| <b>Projet transdisciplinaire : Vers une culture de la paix</b>   |                    |                   |   |    |
| <b>Unité 1. Culture de la paix : susciter l'adhésion et forger les partenariats</b>                            |                    |                   |   |    |
| <b>2 - Contribuer à la mise en œuvre du Programme d'action pour une culture de la paix</b>                     |                    |                   |   |    |
| (a) Promouvoir la réflexion sur le droit à l'éducation   | 40 000             | 23 879            | 59,7  |    |
| <b>Total, Axe d'action</b>   | <b>40 000</b>      | <b>23 879</b>     | <b>59,7</b>                                     |    |
| <b>TOTAL, Unité 1</b>  | <b>40 000</b>      | <b>23 879</b>     | <b>59,7</b>                                     |    |
| <b>Unité 2. Éduquer pour une culture de la paix</b>  |                    |                   |   |    |
| <b>1 - Développement de plans et programmes nationaux d'éducation pour une culture de la paix</b>              |                    |                   |   |    |
| (a) Plans nationaux d'éducation aux droits de l'homme  | 168 000            | 57 526            | 34,2  | 9  |
| (b) Évaluation et développement des programmes nationaux   | 129 000            | 52 969            | 41,1  | 9  |
| (c) Programme d'éducation civique destiné à l'enseignement formel et l'éducation non formelle                  | 126 605            | 54 298            | 42,9  | 9  |
| (d) Réseaux régionaux et sous-régionaux concernant l'ECP   | 40 000             | 2 765             | 6,9   | 9  |
| (e) MINEPS III - Coopération et solidarité entre les OIG et les ONG  | 140 000            | 54 062            | 38,6  | 9  |
| <b>Total, Axe d'action</b>   | <b>603 605</b>     | <b>221 620</b>    | <b>36,7</b>                                     |    |
| <b>2 - Amélioration des contenus et méthodes de l'éducation et de la formation pour une culture de la paix</b> |                    |                   |   |    |
| (a) Élaboration, production et diffusion de matériels d'ECP  | 160 450            | 62 451            | 38,9  | 9  |
| (b) Développement des chaires UNESCO sur l'ECP   | 29 200             | 6 351             | 21,8  | 9  |
| (c) Formation des enseignants  | 155 000            | 73 720            | 47,6  |    |
| (d) La non-violence à l'école  | 112 500            | 33 415            | 29,7  | 9  |
| (e) Valeurs éducatives, morales et éthiques du sport   | 140 000            | 35 604            | 25,4  | 9  |
| <b>Total, Axe d'action</b>   | <b>597 150</b>     | <b>211 541</b>    | <b>35,4</b>                                     |    |
| <b>3 - Le réseau du système des écoles associées</b>   |                    |                   |   |    |
| (a) Matériels de promotion/information et mise en réseau à l'échelon international                             | 273 605            | 162 959           | 59,6  |    |
| (b) Projets nationaux et sous-régionaux sur la culture de la paix  | 132 000            | 95 700            | 72,5  |    |
| (c) Projet phare du réseau   | 121 000            | 61 963            | 51,2  |    |
| (d) Traduction/adaptation de matériels éducatifs   | 81 000             | 44 705            | 55,2  |    |
| (e) Plans d'action sous-régionaux du SEA   | 250 512            | 228 108           | 91,1  |    |
| (f) Sport  | 45 000             | 25 796            | 57,3  |    |
| <b>Total, Axe d'action</b>   | <b>903 117</b>     | <b>619 231</b>    | <b>68,6</b>                                     |    |
| <b>4 - Diversité linguistique et éducation multilingue</b>   |                    |                   |   |    |
| (a) Mise en œuvre de politiques linguistiques  | 203 495            | 109 074           | 53,6  |    |
| (b) Rapport de l'UNESCO sur les langues du monde   | 19 000             | -                 | -   |    |
| (c) Matériels didactiques  | 107 680            | 74 834            | 69,5  |    |
| <b>Total, Axe d'action</b>   | <b>330 175</b>     | <b>183 908</b>    | <b>55,7</b>                                     |    |
| <b>Total, Unité 2</b>  | <b>2 434 047</b>   | <b>1 236 300</b>  | <b>50,8</b>                                     |    |

| ARTICLE BUDGÉTAIRE  | CRÉDITS<br>OUVERTS | DÉPENSES          | DÉPENSES<br>VIS-À-VIS<br>DES CRÉDITS<br>OUVERTS |
|---|--------------------|-------------------|---|
|   | \$                 | \$                | %   |
| <b>Unité 3. De l'interculturalité au pluralisme culturel</b>  |                    |                   |   |
| <b>1 - Encourager le dialogue interculturel</b>   |                    |                   |   |
| (a) Soutien à la révision des manuels d'histoire et de géographie   | 130 065            | 50 232            | 38,6  |
| <b>Total, Axe d'action</b>  | <b>130 065</b>     | <b>50 232</b>     | <b>38,6</b>                                     |
| <b>Total, Unité 3</b>   | <b>130 065</b>     | <b>50 232</b>     | <b>38,6</b>                                     |
| <b>Coopération pour le développement</b>  | <b>120 000</b>     | <b>38 906</b>     | <b>32,4</b>                                     |
| <b>Participation aux coûts des liaisons SITA</b>  | <b>30 300</b>      | <b>21 300</b>     | <b>70,3</b>                                     |
| <b>Contribution aux charges communes</b>  | <b>51 200</b>      | <b>12 300</b>     | <b>24,0</b>                                     |
| <b>Dépenses d'appui du programme</b>  | <b>387 570</b>     | <b>88 652</b>     | <b>22,9</b>                                     |
| <b>Total partiel, Activités</b>   | <b>3 193 182</b>   | <b>1 471 569</b>  | <b>46,1</b>                                     |
| Distribution des dépenses de personnel  | 4 955 941          | 2 989 961         | 60,3  |
| <b>TOTAL, Projet interdisciplinaire : Vers une culture de la paix</b>   | <b>8 149 123</b>   | <b>4 461 530</b>  | <b>54,7</b>                                     |
| <b>Charges communes au titre de l'éducation</b>   |                    |                   |   |
| Coopération pour le développement   | 1 151 500          | 546 415           | 47,5  |
| Participation aux coûts des liaisons SITA   | 1 046 700          | 735 450           | 70,3  |
| Contribution aux charges communes   | 362 700            | 136 926           | 37,8  |
| Contribution aux services de micrographie   | 18 600             | 18 600            | 100,0   |
| Coût indirects (Siège)  | 636 600            | 281 401           | 44,2  |
| Dépenses d'appui du programme   | 1 209 715          | 385 748           | 31,9  |
| <b>Total, Charges communes</b>  | <b>4 425 815</b>   | <b>2 104 540</b>  | <b>47,6</b>                                     |
| <b>Récapitulation</b>   |                    |                   |   |
| Activités planifiées  | 47 792 797         | 32 429 492        | 67,9  |
| Dépenses de personnel   | 64 555 700         | 38 946 993        | 60,3  |
| Coûts indirects de programme  | 6 852 488          | 5 552 837         | 81,0  |
| Réduction dans les coûts indirects hors Siège<br>(482 200)  |                    |                   |   |
| <b>TOTAL, GRAND PROGRAMME I</b>   | <b>118 718 785</b> | <b>76 929 322</b> | <b>64,8</b>                                     |
| <b>II Les sciences au service du développement</b>  |                    |                   |   |
| <b>II.1 Progrès, transfert et partage des connaissances scientifiques</b>   |                    |                   |   |
| <b>Suivi de la Conférence mondiale sur la science</b>   |                    |                   |   |
| (a) Suivi de la Conférence mondiale de la science   | 404 327            | 254 370           | 62,9  |
| (b) Politiques scientifiques  | 364 600            | 203 682           | 55,9  |
| (c) Partenariats université-sciences-industrie (UNISPAR)  | 184 000            | 73 155            | 39,8  |
| <b>Total partiel, Activités</b>   | <b>952 927</b>     | <b>531 207</b>    | <b>55,7</b>                                     |
| Distribution des dépenses de personnel  | 473 160            | 281 513           | 59,5  |
| <b>Total, Projet</b>  | <b>1 426 087</b>   | <b>812 720</b>    | <b>57,0</b>                                     |
| <b>II.1.1 Progrès, transfert et partage des connaissances dans le domaine des sciences fondamentales et des sciences de l'ingénieur</b> |                    |                   |   |
| <b>1 - Améliorer l'enseignement universitaire en sciences fondamentales et en sciences de l'ingénieur</b>                               |                    |                   |   |
| (a) Enseignement universitaire des sciences   | 465 100            | 240 607           | 51,7  |
| (b) Enseignement des sciences de l'ingénieur  | 314 500            | 141 400           | 45,0  |
| <b>Total partiel, Activités</b>   | <b>779 600</b>     | <b>382 007</b>    | <b>49,0</b>                                     |
| Distribution des dépenses de personnel  | 2 840 734          | 1 690 137         | 59,5  |
| <b>Total, Axe d'action</b>  | <b>3 620 334</b>   | <b>2 072 144</b>  | <b>57,2</b>                                     |
| <b>2 - Promouvoir la coopération en matière de recherche et de formation en mathématiques, physique et chimie</b>                       |                    |                   |   |
| (a) Promouvoir la coopération en matière de recherche et de formation en mathématiques  | 298 900            | 188 104           | 62,9  |
| (b) Promouvoir la coopération en matière de recherche et de formation en physique   | 1 856 800          | 1 510 020         | 81,3  |
| (c) Promouvoir la coopération en matière de recherche et de formation en chimie   | 390 600            | 204 293           | 52,3  |
| <b>Total partiel, Activités</b>   | <b>2 546 300</b>   | <b>1 902 417</b>  | <b>74,7</b>                                     |
| Distribution des dépenses de personnel  | 2 776 794          | 1 652 095         | 59,5  |
| <b>Total, Axe d'action</b>  | <b>5 323 094</b>   | <b>3 554 512</b>  | <b>66,8</b>                                     |
| <b>3 - Renforcer les capacités de recherche dans le domaine des sciences biologiques et biotechnologiques</b>                           |                    |                   |   |
| (a) Coopération avec les ONG  | 493 400            | 299 123           | 60,6  |
| (b) Réseau de biologie moléculaire et cellulaire (MCBN)   | 436 500            | 225 970           | 51,8  |
| (c) Biotechnologies, MIRCENs et BAC   | 1 218 200          | 724 990           | 59,5  |
| Projet spécial : "Les biotechnologies au service du développement en Afrique"   | 124 500            | 77 286            | 62,1  |
| (e) ONUSIDA/Sciences médicales  | 155 300            | 80 991            | 52,2  |
| <b>Total partiel, Activités</b>   | <b>2 427 900</b>   | <b>1 408 360</b>  | <b>58,0</b>                                     |
| Distribution des dépenses de personnel  | 3 821 511          | 2 273 665         | 59,5  |
| <b>Total, Axe d'action</b>  | <b>6 249 411</b>   | <b>3 682 025</b>  | <b>58,9</b>                                     |

| ARTICLE BUDGÉTAIRE  | CRÉDITS<br>OUVERTS | DÉPENSES          | DÉPENSES<br>VIS-À-VIS<br>DES CRÉDITS<br>OUVERTS |    |
|---|--------------------|-------------------|---|----|
|   | \$                 | \$                | %   |    |
| <b>4 - Partenariats interdisciplinaires et développement de l'accès à l'information scientifique</b>  |                    |                   |   |    |
| (a) Accord-cadre UNESCO/CIUS  | 729 000            | 414 500           | 56,9  |    |
| (b) Coopération avec les unions du CIUS et les organismes qui y sont rattachés  | 68 000             | 38 407            | 56,5  |    |
| (c) Prix scientifiques UNESCO   | 47 500             | 10 412            | 21,9  | 15 |
| (d) Partenariats interdisciplinaires et développement de l'accès à l'information scientifique   | 947 300            | 480 380           | 50,7  |    |
| Projet spécial : "Les femmes, la science et la technologie"   | 213 000            | 102 751           | 48,2  |    |
| <b>Total partiel, Activités</b>   | <b>2 004 800</b>   | <b>1 046 450</b>  | <b>52,2</b>                                     |    |
| Distribution des dépenses de personnel  | 3 768 227          | 2 241 963         | 59,5  |    |
| <b>Total, Axe d'action</b>  | <b>5 773 027</b>   | <b>3 288 413</b>  | <b>57,0</b>                                     |    |
| <b>Programme solaire mondial 1996-2005</b>  |                    |                   |   |    |
| (a) Enseignement et formation dans le domaine des énergies renouvelables  | 398 100            | 155 378           | 39,0  | 9  |
| (b) Développement de l'utilisation des énergies renouvelables pour améliorer les conditions de vie  | 441 900            | 183 135           | 41,4  | 9  |
| (c) Coopération pour le développement dans le domaine des énergies renouvelables  | 130 300            | 46 814            | 35,9  | 9  |
| <b>Total partiel, Activités</b>   | <b>970 300</b>     | <b>385 327</b>    | <b>39,7</b>                                     |    |
| Distribution des dépenses de personnel  | 599 975            | 356 964           | 59,5  |    |
| <b>Total, Projet</b>  | <b>1 570 275</b>   | <b>742 291</b>    | <b>47,3</b>                                     |    |
| <b>Plan d'évaluation pour 2000-2001</b>   | <b>62 900</b>      | -                 | -   |    |
| <b>Total, Sous-programme II.1.1</b>   | <b>24 025 127</b>  | <b>14 152 105</b> | <b>58,9</b>                                     |    |
| <b>II.1.2 Progrès, transfert et partage des connaissances en sciences sociales et humaines</b>  |                    |                   |   |    |
| <b>1 - Améliorer l'enseignement universitaire, les capacités de recherche et la coopération internationale en sciences sociales</b>           |                    |                   |   |    |
| (a) Chaires UNESCO  | 361 000            | 162 746           | 45,1  | 10 |
| (b) Renforcement des capacités des urbanistes et jeunes spécialistes des sciences sociales  | 174 000            | 64 832            | 37,3  | 10 |
| (c) Accords de coopération avec le CISS et les ONG s'occupant d'habitat humain  | 837 500            | 500 584           | 59,8  |    |
| (d) Fondation Houphouët-Boigny pour la recherche de la paix   | 233 000            | 24 854            | 10,7  | 9  |
| (e) Suivi de la Conférence  | 35 000             | 10 000            | 28,6  | 10 |
| <b>Total partiel, Activités</b>   | <b>1 640 500</b>   | <b>763 016</b>    | <b>46,5</b>                                     |    |
| Distribution des dépenses de personnel  | 2 076 908          | 1 268 284         | 61,1  |    |
| <b>Total, Axe d'action</b>  | <b>3 717 408</b>   | <b>2 031 300</b>  | <b>54,6</b>                                     |    |
| <b>2 - Collecte et diffusion de l'information dans les sciences sociales et humaines</b>  |                    |                   |   |    |
| (a) Revue internationale des sciences sociales  | 320 900            | 225 505           | 70,3  |    |
| (b) Rapport mondial sur les sciences sociales   | 131 500            | 41 427            | 31,5  | 10 |
| (c) Centre d'échange d'information de MOST  | 190 050            | 74 734            | 39,3  | 10 |
| (d) Données et information  | 162 850            | 46 168            | 28,4  | 10 |
| (e) Centre de documentation   | 108 600            | 29 146            | 26,8  | 10 |
| (f) Évaluation  | 35 000             | 23 546            | 67,3  |    |
| <b>Total partiel, Activités</b>   | <b>948 900</b>     | <b>440 526</b>    | <b>46,4</b>                                     |    |
| Distribution des dépenses de personnel  | 1 274 837          | 778 492           | 61,1  |    |
| <b>Total, Axe d'action</b>  | <b>2 223 737</b>   | <b>1 219 018</b>  | <b>54,8</b>                                     |    |
| <b>Total, Sous-programme II.1.2</b>   | <b>5 941 145</b>   | <b>3 250 318</b>  | <b>54,7</b>                                     |    |
| <b>TOTAL, Programme II.1</b>  | <b>29 966 272</b>  | <b>17 402 423</b> | <b>58,1</b>                                     |    |
| <b>II.2 Sciences, environnement et développement socioéconomique</b>  |                    |                   |   |    |
| <b>Promouvoir des approches intégrées de l'environnement et du développement</b>  |                    |                   |   |    |
| (a) Développement de la coopération interdisciplinaire  | 85 000             | 27 689            | 32,6  | 10 |
| (b) Renforcement des partenariats avec le système des N. U. et les grandes ONG  | 113 700            | 65 341            | 57,5  |    |
| <b>Plan d'évaluation pour 2000-2001</b>   | <b>5 000</b>       | -                 | -   |    |
| <b>Total partiel, Activités</b>   | <b>203 700</b>     | <b>93 030</b>     | <b>45,7</b>                                     |    |
| Distribution des dépenses de personnel  | 133 920            | 79 678            | 59,5  |    |
| <b>Total, Projet</b>  | <b>337 620</b>     | <b>172 708</b>    | <b>51,2</b>                                     |    |
| <b>II.2.1 Sciences de la terre, gestion du système terrestre et atténuation des risques naturels</b>  |                    |                   |   |    |
| <b>1 - Promouvoir la gestion du système terrestre, la coopération internationale et le renforcement des capacités en sciences de la terre</b> |                    |                   |   |    |
| (a) Développement du PICG   | 550 700            | 360 226           | 65,4  |    |
| (b) Perfectionnement des connaissances des spécialistes des sciences de la terre par la formation et l'attribution de bourses                 | 363 025            | 208 363           | 57,4  |    |
| (c) Protection et développement durable des géoparcs  | 56 700             | 25 802            | 45,5  | 10 |
| (d) Technologies spatiales et de la géo-information   | 289 800            | 118 317           | 40,8  | 10 |
| <b>Total partiel, Activités</b>   | <b>1 260 225</b>   | <b>712 708</b>    | <b>56,6</b>                                     |    |
| Distribution des dépenses de personnel  | 1 650 020          | 981 704           | 59,5  |    |
| <b>Total, Axe d'action</b>  | <b>2 910 245</b>   | <b>1 694 412</b>  | <b>58,2</b>                                     |    |



| ARTICLE BUDGÉTAIRE  | CRÉDITS<br>OUVERTS | DÉPENSES         | DÉPENSES<br>VIS-À-VIS<br>DES CRÉDITS<br>OUVERTS |    |
|---|--------------------|------------------|---|----|
|   | \$                 | \$               | %   |    |
| <b>2 - Réduire la vulnérabilité aux catastrophes naturelles</b>   |                    |                  |   |    |
| (a) Projets de collaboration portant sur des systèmes de prévention des catastrophes  | 389 300            | 190 893          | 49,0  |    |
| (b) Enquête et assistance technique nécessitées par des catastrophes  | 32 300             | 14 260           | 44,1  | 16 |
| <b>Total partiel, Activités</b>   | <b>421 600</b>     | <b>205 153</b>   | <b>48,7</b>                                     |    |
| Distribution des dépenses de personnel  | 3 434 315          | 2 043 297        | 59,5  |    |
| <b>Total, Axe d'action</b>  | <b>3 855 915</b>   | <b>2 248 450</b> | <b>58,3</b>                                     |    |
| <b>Plan d'évaluation pour 2000-2001</b>   | <b>13 500</b>      | -                | -   |    |
| <b>Total, Sous-programme II.2.1</b>   | <b>6 779 660</b>   | <b>3 942 862</b> | <b>58,2</b>                                     |    |
| <b>II.2.2 Les sciences de l'environnement et le programme sur L'homme et la biosphère (MAB)</b>   |                    |                  |   |    |
| <b>1 - Les réserves de biosphère en tant qu'instruments servant à concilier conservation et développement : mise en œuvre de la Stratégie de Séville</b>                |                    |                  |   |    |
| (a) Évaluation et amélioration des réserves de biosphère existantes   | 412 400            | 200 985          | 48,7  |    |
| (b) Création de nouvelles réserves de biosphère, y compris de réserves transfrontières  | 313 000            | 157 648          | 50,4  |    |
| (c) Renforcement du réseau mondial/régional   | 347 082            | 214 204          | 61,7  |    |
| (d) Aide aux États membres en matière de conservation et d'utilisation durable des ressources   | 127 900            | 78 950           | 61,7  |    |
| (e) Évaluation de la mise en œuvre de la Stratégie de Séville : Séville + 5   | 90 500             | 66 784           | 73,8  |    |
| <b>Total partiel, Activités</b>   | <b>1 290 882</b>   | <b>718 571</b>   | <b>55,7</b>                                     |    |
| Distribution des dépenses de personnel  | 5 310 259          | 3 159 418        | 59,5  |    |
| <b>Total, Axe d'action</b>  | <b>6 601 141</b>   | <b>3 877 989</b> | <b>58,7</b>                                     |    |
| <b>2 - Programmes de recherche en collaboration visant à améliorer la connaissance des écosystèmes et des services et valeurs dont ils sont la source</b>               |                    |                  |   |    |
| (a) Recherche sur les écosystèmes   | 311 400            | 157 020          | 50,4  |    |
| (b) Recherche sur les biens et services fournis par les écosystèmes   | 248 700            | 197 693          | 79,5  | 12 |
| (c) Formation des spécialistes  | 468 903            | 272 597          | 58,1  |    |
| (d) Information, communication et sensibilisation   | 328 838            | 140 536          | 42,7  | 17 |
| <b>Total partiel, Activités</b>   | <b>1 357 841</b>   | <b>767 846</b>   | <b>56,5</b>                                     |    |
| Distribution des dépenses de personnel  | 1 347 724          | 801 848          | 59,5  |    |
| <b>Total, Axe d'action</b>  | <b>2 705 565</b>   | <b>1 569 694</b> | <b>58,0</b>                                     |    |
| <b>Plan d'évaluation pour 2000-2001</b>   | <b>23 000</b>      | <b>4 000</b>     | <b>17,4</b>                                     |    |
| <b>Total, Sous-programme II.2.2</b>   | <b>9 329 705</b>   | <b>5 451 683</b> | <b>58,4</b>                                     |    |
| <b>II.2.3 Hydrologie et mise en valeur des ressources en eau dans un environnement vulnérable</b>   |                    |                  |   |    |
| <b>1 - Renforcer les capacités de gestion des ressources en eau</b>   |                    |                  |   |    |
| (a) Renforcement des capacités de gestion des ressources en eau   | 345 340            | 230 642          | 66,8  |    |
| (b) Cours de formation postuniversitaire  | 128 100            | 75 251           | 58,7  |    |
| (c) Apprentissage assisté par ordinateur et université virtuelle  | 52 300             | 15 402           | 29,4  | 10 |
| (d) Sensibilisation du public   | 65 650             | 48 558           | 74,0  |    |
| (e) Vision à long terme de l'eau, de la vie et de l'environnement   | 43 400             | 41 156           | 94,8  | 1  |
| (f) Rapport mondial sur la mise en valeur de l'eau  | 14 500             | 3 898            | 26,9  | 10 |
| (g) L'hydrologie au service de l'environnement, de la vie et des politiques   | 114 700            | 93 314           | 81,4  | 12 |
| <b>Total partiel, Activités</b>   | <b>763 990</b>     | <b>508 221</b>   | <b>66,5</b>                                     |    |
| Distribution des dépenses de personnel  | 2 193 515          | 1 305 064        | 59,5  |    |
| <b>Total, Axe d'action</b>  | <b>2 957 505</b>   | <b>1 813 285</b> | <b>61,3</b>                                     |    |
| <b>2 - Processus hydrologiques et gestion des ressources en eau dans un environnement vulnérable</b>  |                    |                  |   |    |
| (a) Impact du climat sur l'hydrologie   | 238 900            | 179 539          | 75,2  |    |
| (b) Ecohydrologie   | 115 400            | 62 398           | 54,1  |    |
| (c) Ressources en eau souterraines menacées   | 234 300            | 139 943          | 59,7  |    |
| (d) Gestion de l'eau dans les zones côtières/les petites îles   | 57 700             | 24 518           | 42,5  | 10 |
| (e) Stratégie mondiale d'évaluation de la crise de l'eau et du risque environnemental et de leur impact   | 85 000             | 27 077           | 31,9  | 10 |
| (f) Gestion intégrée des ressources en eau dans les zones arides et semi-arides et hydrologie des oueds   | 272 100            | 136 441          | 50,1  |    |
| (g) Hydrologie des zones tropicales humides   | 188 100            | 133 073          | 70,7  |    |
| (h) Gestion intégrée des ressources en eau dans les zones urbaines  | 118 800            | 71 014           | 59,8  |    |
| (i) Élaboration des stratégies de gestion des conflits et Eau et civilisation   | 187 513            | 98 598           | 52,6  |    |
| <b>Total partiel, Activités</b>   | <b>1 497 813</b>   | <b>872 601</b>   | <b>58,3</b>                                     |    |
| Distribution des dépenses de personnel  | 1 448 252          | 861 659          | 59,5  |    |
| <b>Total, Axe d'action</b>  | <b>2 946 065</b>   | <b>1 734 260</b> | <b>58,9</b>                                     |    |
| <b>Plan d'évaluation pour 2000-2001</b>   | <b>20 000</b>      | -                | -   |    |
| <b>Total, Sous-programme II.2.3</b>   | <b>5 923 570</b>   | <b>3 547 546</b> | <b>59,9</b>                                     |    |
| <b>Environnement et développement des régions côtières et des petites îles</b>  |                    |                  |   |    |
| (a) Projets et chaires UNESCO dans les régions côtières et les petites îles   | 742 297            | 378 522          | 51,0  |    |
| (b) Mise en commun des connaissances sur l'environnement et le développement des régions côtières et des petites îles par le biais de forums en face-à-face et virtuels | 237 000            | 134 441          | 56,7  |    |

| ARTICLE BUDGÉTAIRE   | CRÉDITS<br>OUVERTS | DÉPENSES          | DÉPENSES<br>VIS-À-VIS<br>DES CRÉDITS<br>OUVERTS |    |
|--|--------------------|-------------------|---|----|
|  | \$                 | \$                | %   |    |
| (c) Documentation sur les "pratiques éclairées concernant l'environnement et le développement des régions côtières et des petites îles", diffusion et essai sur le terrain | 295 307            | 132 446           | 44,9  | 18 |
| <b>Plan d'évaluation pour 2000-2001</b>  | 10 500             | 1 754             | 16,7  | 18 |
| <b>Total partiel, Activités</b>  | <b>1 285 104</b>   | <b>647 163</b>    | <b>50,4</b>                                     |    |
| Distribution des dépenses de personnel   | 1 873 457          | 1 114 641         | 59,5  |    |
| <b>Total, Projet</b>   | <b>3 158 561</b>   | <b>1 761 804</b>  | <b>55,8</b>                                     |    |
| <b>Développement humain pour les conditions d'existence viables dans le Pacifique</b>  | <b>258 000</b>     | <b>154 585</b>    | <b>59,9</b>                                     |    |
| Distribution des dépenses de personnel   | 143 511            | 85 384            | 59,5  |    |
| <b>Total, Projet</b>   | <b>401 511</b>     | <b>239 969</b>    | <b>59,8</b>                                     |    |
| <b>II.2.4 Commission océanographique intergouvernementale de l'UNESCO (COI)</b>  |                    |                   |   |    |
| <b>1. Réduire les incertitudes scientifiques ayant trait aux océans et aux zones côtières</b>  |                    |                   |   |    |
| (a) Sciences de la mer et services océaniques  | 785 400            | 456 996           | 58,2  |    |
| (b) Programmes régionaux   | 417 500            | 193 345           | 46,3  | 10 |
| (c) Renforcement des capacités   | 325 000            | 197 804           | 60,9  |    |
| (d) Organes directeurs, politique, bilan et évaluation   | 291 000            | 196 323           | 67,5  |    |
| <b>Total partiel, Activités</b>  | <b>1 818 900</b>   | <b>1 044 468</b>  | <b>57,4</b>                                     |    |
| Distribution des dépenses de personnel   | 2 960 800          | 1 761 572         | 59,5  |    |
| <b>Total, Axe d'action</b>   | <b>4 779 700</b>   | <b>2 806 040</b>  | <b>58,7</b>                                     |    |
| <b>2. Répondre aux besoins des conventions et programmes relatifs à l'océan</b>  |                    |                   |   |    |
| (a) L'océan et le climat, les océans et les changements à l'échelle planétaire   | 209 100            | 94 178            | 45,0  | 19 |
| (b) L'océanologie et les ressources vivantes   | 71 000             | 28 952            | 40,8  | 19 |
| (c) Répondre aux besoins des conventions et programmes relatifs à l'océan  | 75 000             | 37 406            | 49,9  |    |
| (d) UNCLOS, CNUED et coopération interinstitutions   | 43 500             | 28 333            | 65,1  |    |
| (e) Organes directeurs, politique, bilans et évaluation  | 39 400             | 38 717            | 98,3  | 12 |
| <b>Total partiel, Activités</b>  | <b>438 000</b>     | <b>227 586</b>    | <b>52,0</b>                                     |    |
| Distribution des dépenses de personnel   | 746 328            | 444 039           | 59,5  |    |
| <b>Total, Axe d'action</b>   | <b>1 184 328</b>   | <b>671 625</b>    | <b>56,7</b>                                     |    |
| <b>Plan d'évaluation pour 2000-2001</b>  | <b>1 900</b>       | -                 | -   |    |
| <b>Total, Sous-programme II.2.4</b>  | <b>5 965 928</b>   | <b>3 477 665</b>  | <b>58,3</b>                                     |    |
| <b>II.2.5 Transformations sociales et développement</b>  |                    |                   |   |    |
| <b>1. Valorisation des résultats du programme MOST</b>   |                    |                   |   |    |
| (a) Développement de MOST ; Comité directeur   | 331 300            | 219 559           | 66,3  |    |
| (b) Multiculturalisme, population et migrations  | 545 750            | 271 065           | 49,7  |    |
| (c) Revitalisation et aménagements urbains   | 499 500            | 242 809           | 48,6  |    |
| (d) Mondialisation   | 357 850            | 181 343           | 50,7  |    |
| (e) Interface utilisation de la connaissance - politiques de recherche   | 154 700            | 89 104            | 57,6  |    |
| <b>Total partiel, Activités</b>  | <b>1 889 100</b>   | <b>1 003 880</b>  | <b>53,1</b>                                     |    |
| Distribution des dépenses de personnel   | 2 295 430          | 1 401 726         | 61,1  |    |
| <b>Total, Axe d'action</b>   | <b>4 184 530</b>   | <b>2 405 606</b>  | <b>57,5</b>                                     |    |
| <b>2. Lutte contre la pauvreté</b>   |                    |                   |   |    |
| (a) Pauvres des zones urbaines   | 130 850            | 56 234            | 43,0  | 20 |
| (b) Microfinancement   | 280 000            | 143 464           | 51,2  |    |
| (c) Politiques de développement pour la lutte contre la pauvreté   | 53 100             | 25 073            | 47,2  |    |
| <b>Total partiel, Activités</b>  | <b>463 950</b>     | <b>224 771</b>    | <b>48,4</b>                                     |    |
| Distribution des dépenses de personnel   | 6 469 577          | 3 950 710         | 61,1  |    |
| <b>Total, Axe d'action</b>   | <b>6 933 527</b>   | <b>4 175 481</b>  | <b>60,2</b>                                     |    |
| <b>Total, Sous-programme II.2.5</b>  | <b>11 118 056</b>  | <b>6 581 088</b>  | <b>59,2</b>                                     |    |
| <b>Les villes : gestion des transformations et de l'environnement</b>  |                    |                   |   |    |
| - Conduite à leur terme des actions  | 86 757             | 38 953            | 44,9  | 10 |
| - Diffusion et évaluation  | 41 850             | 17 987            | 43,0  | 10 |
| - Soutien aux initiatives des bureaux régionaux  | 161 400            | 55 137            | 34,2  | 9  |
| <b>Total partiel, Activités</b>  | <b>290 007</b>     | <b>112 077</b>    | <b>38,6</b>                                     |    |
| Distribution des dépenses de personnel   | 313 151            | 191 229           | 61,1  |    |
| <b>Total, Projet</b>   | <b>603 158</b>     | <b>303 306</b>    | <b>50,3</b>                                     |    |
| <b>Total, Programme II.2</b>   | <b>43 474 259</b>  | <b>25 393 247</b> | <b>58,4</b>                                     |    |
| <b>II.3 Philosophie, éthique et sciences humaines</b>  |                    |                   |   |    |
| <b>1. Éthique des sciences et des technologies</b>   |                    |                   |   |    |
| (a) Bioéthique   | 479 500            | 289 566           | 60,4  |    |
| (b) Éthique des connaissances scientifiques et des technologies  | 369 600            | 227 978           | 61,7  |    |
| (c) A l'approche du troisième millénaire   | 41 000             | 16 962            | 41,4  | 10 |
| <b>Total partiel, Activités</b>  | <b>890 100</b>     | <b>534 506</b>    | <b>60,1</b>                                     |    |
| Distribution des dépenses de personnel   | 877 888            | 536 091           | 61,1  |    |
| <b>Total, Axe d'action</b>   | <b>1 767 988</b>   | <b>1 070 597</b>  | <b>60,6</b>                                     |    |

| ARTICLE BUDGÉTAIRE   | CRÉDITS<br>OUVERTS | DÉPENSES         | DÉPENSES<br>VIS-À-VIS<br>DES CRÉDITS<br>OUVERTS |    |
|--|--------------------|------------------|---|----|
|  | \$                 | \$               | %   |    |
| <b>2. Philosophie et sciences humaines</b>   |                    |                  |   |    |
| (a) Achèvement des activités sur l'éthique universelle   | 248 000            | 119 498          | 48,2  | 21 |
| (b) Education philosophique  | 158 000            | 157 999          | 100,0   | 21 |
| (c) Activités transdisciplinaires en sciences de l'homme   | 195 000            | 101 866          | 52,2  | 21 |
| (d) Coopération avec le CIPSH  | 401 600            | 206 000          | 51,3  | 21 |
| (e) "Concepts, idéaux fondamentaux de l'UNESCO"  | 368 967            | 377 057          | 102,2   | 21 |
| <b>Total partiel, Activités</b>  | <b>1 371 567</b>   | <b>962 420</b>   | <b>70,2</b>                                     |    |
| Distribution des dépenses de personnel   | 1 247 475          | 761 783          | 61,1  |    |
| <b>Total, Axe d'action</b>   | <b>2 619 042</b>   | <b>1 724 203</b> | <b>65,8</b>                                     |    |
| <b>Total, Programme II.3</b>   | <b>4 387 030</b>   | <b>2 794 799</b> | <b>63,7</b>                                     |    |
| <b>Anticipation et études prospectives</b>   |                    |                  |   |    |
| 1. Renforcement des capacités dans le domaine de l'anticipation et de la prospective                           | 285 100            | 81 644           | 28,6  | 9  |
| 2. Promotion de la réflexion et du débat prospectifs   | 388 200            | 211 609          | 54,5  |    |
| <b>Total partiel, Activités</b>  | <b>673 300</b>     | <b>293 253</b>   | <b>43,6</b>                                     |    |
| Distribution des dépenses de personnel   | 843 114            | 514 856          | 61,1  |    |
| <b>Total, Anticipation et études prospectives</b>  | <b>1 516 414</b>   | <b>808 109</b>   | <b>53,3</b>                                     |    |
| <b>Projet transdisciplinaire : Vers une culture de la paix</b>   |                    |                  |   |    |
| <b>Unité 1. Culture de la paix : susciter l'adhésion et forger les partenariats</b>                            |                    |                  |   |    |
| <b>2 - Contribuer à la mise en œuvre du Programme d'action pour une culture de la paix</b>                     |                    |                  |   |    |
| (a) Paix, prévention des conflits et non-violence  | 255 100            | 122 503          | 48,0  | 10 |
| (b) Promotion des droits de l'homme, lutte contre la discrimination  | 172 000            | 96 720           | 56,2  |    |
| (c) Tolérance  | 251 350            | 159 237          | 63,4  |    |
| (d) Promotion de la démocratie   | 161 976            | 115 866          | 71,5  |    |
| (e) Les femmes et la culture de la paix (SHS)  | 199 000            | 103 974          | 52,2  |    |
| (f) Coût opérationnels   | 22 800             | 17 939           | 78,7  |    |
| <b>Total, Axe d'action</b>   | <b>1 062 226</b>   | <b>616 239</b>   | <b>58,0</b>                                     |    |
| <b>Total, Unité 1</b>  | <b>1 062 226</b>   | <b>616 239</b>   | <b>58,0</b>                                     |    |
| <b>Unité 2. Éduquer pour une culture de la paix</b>  |                    |                  |   |    |
| <b>1 - Développement de plans et programmes nationaux d'éducation pour une culture de la paix</b>              |                    |                  |   |    |
| (a) Plans nationaux d'éducation aux droits de l'homme  | 154 500            | 65 238           | 42,2  | 10 |
| (b) Programme nationaux d'éducation pour une culture de la paix  | 67 000             | 26 363           | 39,3  | 10 |
| (c) Réseaux régionaux et sous-régionaux  | 125 000            | 57 538           | 46,0  | 10 |
| (d) Prix   | 35 000             | 12 174           | 34,8  | 10 |
| <b>Total, Axe d'action</b>   | <b>381 500</b>     | <b>161 313</b>   | <b>42,3</b>                                     |    |
| <b>2 - Amélioration des contenus et méthodes de l'éducation et de la formation pour une culture de la paix</b> |                    |                  |   |    |
| (a) Matériels éducatifs et d'information   | 227 600            | 115 653          | 50,8  |    |
| (b) Chaires UNESCO   | 280 000            | 127 917          | 45,7  |    |
| (c) Stages de formation pour les professionnels  | 70 000             | 3 000            | 4,3   | 10 |
| (d) Suivi du Projet spécial sur la contribution des femmes à une culture de la paix en Afrique                 | 90 000             | 12 000           | 13,3  | 10 |
| <b>Total, Axe d'action</b>   | <b>667 600</b>     | <b>258 570</b>   | <b>38,7</b>                                     |    |
| <b>Total, Unité 2</b>  | <b>1 049 100</b>   | <b>419 883</b>   | <b>40,0</b>                                     |    |
| <b>Unité 3. De l'interculturalité au pluralisme culturel</b>   |                    |                  |   |    |
| <b>1 - Encourager le dialogue interculturel</b>  |                    |                  |   |    |
| (a) Paix et tolérance  | 75 000             | 51 329           | 68,4  |    |
| (b) Projet méditerranéen   | 19 000             | 13 300           | 70,0  |    |
| <b>Total, Axe d'action</b>   | <b>94 000</b>      | <b>64 629</b>    | <b>68,8</b>                                     |    |
| <b>Total, Unité 3</b>  | <b>94 000</b>      | <b>64 629</b>    | <b>68,8</b>                                     |    |
| <b>Coopération pour le développement</b>   | <b>75 024</b>      | <b>45 104</b>    | <b>60,1</b>                                     |    |
| <b>Participation aux coûts des liaisons SITA</b>   | <b>23 600</b>      | <b>16 600</b>    | <b>70,3</b>                                     |    |
| <b>Contribution aux charges communes</b>   | <b>40 000</b>      | <b>20 000</b>    | <b>50,0</b>                                     |    |
| <b>Total partiel, Activités</b>  | <b>2 343 950</b>   | <b>1 182 455</b> | <b>50,4</b>                                     |    |
| Distribution des dépenses de personnel   | 3 603 520          | 2 200 525        | 61,1  |    |
| <b>TOTAL, Projet transdisciplinaire : Vers une culture de la paix</b>  | <b>5 947 470</b>   | <b>3 382 980</b> | <b>56,9</b>                                     |    |

| ARTICLE BUDGÉTAIRE  | CRÉDITS<br>OUVERTS | DÉPENSES          | DÉPENSES<br>VIS-À-VIS<br>DES CRÉDITS<br>OUVERTS |
|---|--------------------|-------------------|---|
|   | \$                 | \$                | %   |
| <b>Charges communes incombant au Secteur des sciences exactes et naturelles</b>                 |                    |                   |   |
| Coopération pour le développement   | 951 700            | 480 195           | 50,5  |
| Participation aux coûts des liaisons SITA   | 404 800            | 284 300           | 70,2  |
| Contribution aux charges communes   | 397 100            | 187 888           | 47,3  |
| Contribution aux services de micrographie   | 19 000             | 19 000            | 100,0   |
| Coût indirects (Siège)  | 263 400            | 93 566            | 35,5  |
| Dépenses d'appui du programme   | 800 000            | 596 584           | 74,6  |
| <b>Total, Charges communes</b>  | <b>2 836 000</b>   | <b>1 661 533</b>  | <b>58,6</b>                                     |
| <b>Charges communes incombant au Secteur des sciences sociales et humaines</b>                  |                    |                   |   |
| Coopération pour le développement   | 286 119            | 125 140           | 43,7  |
| Participation aux coûts des liaisons SITA   | 176 800            | 124 100           | 70,2  |
| Contribution aux charges communes   | 147 100            | 71 429            | 48,6  |
| Contribution aux services de micrographie   | 9 000              | 9 000             | 100,0   |
| Coût indirects (Siège)  | 198 200            | 125 636           | 63,4  |
| <b>Total, Charges communes</b>  | <b>817 219</b>     | <b>455 305</b>    | <b>55,7</b>                                     |
| <b>Récapitulation</b>   |                    |                   |   |
| Activités planifiées (Secteur : SC)   | 22 971 782         | 13 179 667        | 57,4  |
| Activités planifiées (Secteur : SHS)  | 11 130 393         | 5 846 573         | 52,5  |
| Dépenses de personnel (Secteur : SC)  | 35 522 500         | 21 134 642        | 59,5  |
| Dépenses de personnel (Secteur : SHS)   | 19 001 900         | 11 603 696        | 61,1  |
| Coûts indirects de programme (Secteur : SC)   | 2 957 813          | 2 665 350         | 90,1  |
| Coûts indirects de programme (Secteur : SHS)  | 673 200            | 509 355           | 75,7  |
| Réduction dans les coûts indirects hors Siège (Secteur : SC)                                    | (170 400)          |                   |   |
| Réduction dans les coûts indirects hors Siège (Secteur : SHS)                                   | (35 800)           |                   |   |
| <b>TOTAL, GRAND PROGRAMME II</b>  | <b>92 051 388</b>  | <b>54 939 283</b> | <b>59,7</b>                                     |
| <b>III Développement culturel : patrimoine et création</b>                                      |                    |                   |   |
| <b>Culture et développement</b>   |                    |                   |   |
| (a) Collecte et diffusion des connaissances orientées vers l'action                             | 125 000            | 89 758            | 71,8  |
| (b) Promotion du renforcement des capacités dans les États membres                              | 327 980            | 168 741           | 51,4  |
| (c) Plaidoyer et réflexion sur le développement des politiques culturelles                      | 56 500             | 13 240            | 23,4  |
| (d) Projet spécial : Collège itinérant africain sur la culture et le développement              | 90 000             | 75 100            | 83,4  |
| (e) Impact du nouveau contexte international des produits culturels                             | 5 000              | 4 955             | 99,1  |
| (f) Rapport mondial sur la culture : publication et recherche                                   | 255 000            | 255 000           | 100,0   |
| (g) Centre de documentation et site Web   | 120 400            | 71 251            | 59,2  |
| <b>Total partiel, Activités</b>   | <b>979 880</b>     | <b>678 045</b>    | <b>69,2</b>                                     |
| Distribution des dépenses de personnel  | 822 753            | 503 933           | 61,2  |
| <b>Total, Axe d'action</b>  | <b>1 802 633</b>   | <b>1 181 978</b>  | <b>65,6</b>                                     |
| <b>TOTAL, Culture et développement</b>  | <b>1 802 633</b>   | <b>1 181 978</b>  | <b>65,6</b>                                     |
| <b>III.1 Préservation et mise en valeur du patrimoine culturel et naturel</b>                   |                    |                   |   |
| <b>III.1.1 Sauvegarde et revitalisation du patrimoine matériel et immatériel</b>                |                    |                   |   |
| <b>1. Application des normes et action préventive pour la protection du patrimoine culturel</b> |                    |                   |   |
| (a) Application des normes existantes   | 564 002            | 244 000           | 43,3  |
| (b) Élaboration de nouvelles normes   | 130 784            | 55 442            | 42,4  |
| (c) Action préventive   | 46 300             | 15 383            | 33,2  |
| <b>Total partiel, Activités</b>   | <b>741 086</b>     | <b>314 825</b>    | <b>42,5</b>                                     |
| Distribution des dépenses de personnel  | 823 095            | 504 143           | 61,2  |
| <b>Total, Axe d'action</b>  | <b>1 564 181</b>   | <b>818 968</b>    | <b>52,4</b>                                     |
| <b>2. Patrimoine culturel et développement</b>  |                    |                   |   |
| (a) Campagnes internationales, protection et restauration - Afrique                             | 180 500            | 54 610            | 30,3  |
| (b) Campagnes internationales, protection et restauration - Asie et Pacifique                   | 91 500             | 38 775            | 42,4  |
| (c) Campagnes internationales, protection et restauration - États arabes                        | 78 262             | 27 197            | 34,8  |
| (d) Campagnes internationales, protection et restauration - Europe                              | 166 000            | 121 757           | 73,3  |
| (e) Campagnes internationales, protection et restauration - Amériques latines et Caraïbes       | 97 000             | 43 608            | 45,0  |
| (f) Promotion et sensibilisation du public (Prix Mélima Mercouri)                               | 111 336            | 49 741            | 44,7  |
| (g) Tourisme culturel   | 110 500            | 41 281            | 37,4  |
| (h) Activités et campagnes promotionnelles  | 681 500            | 402 534           | 59,1  |
| <b>Total partiel, Activités</b>   | <b>1 516 598</b>   | <b>779 503</b>    | <b>51,4</b>                                     |
| Distribution des dépenses de personnel  | 10 131 219         | 6 205 331         | 61,2  |
| <b>Total, Axe d'action</b>  | <b>11 647 817</b>  | <b>6 984 834</b>  | <b>60,0</b>                                     |

| ARTICLE BUDGÉTAIRE  | CRÉDITS<br>OUVERTS | DÉPENSES          | DÉPENSES<br>VIS-À-VIS<br>DES CRÉDITS<br>OUVERTS |    |
|---|--------------------|-------------------|---|----|
|   | \$                 | \$                | %   |    |
| <b>3. Préservation et revitalisation du patrimoine immatériel</b>   |                    |                   |   |    |
| (a) Sensibilisation au patrimoine oral et immatériel  | 384 498            | 225 584           | 58,7  |    |
| (b) Formation à la préservation et à la revitalisation du patrimoine mondial                                  | 162 000            | 54 172            | 33,4  | 10 |
| (c) Promotion du patrimoine oral  | 313 500            | 43 518            | 13,9  | 10 |
| <b>Total partiel, Activités</b>   | <b>859 998</b>     | <b>323 274</b>    | <b>37,6</b>                                     |    |
| Distribution des dépenses de personnel  | 1 430 073          | 875 914           | 61,2  |    |
| <b>Total, Axe d'action</b>  | <b>2 290 071</b>   | <b>1 199 188</b>  | <b>52,4</b>                                     |    |
| <b>4. Restauration des patrimoines atteints par des conflits</b>  |                    |                   |   |    |
| (a) Restauration des patrimoines atteints par des conflits - Asie   | 74 000             | 32 916            | 44,5  | 9  |
| (b) Restauration des patrimoines atteints par des conflits - Europe   | 170 000            | 62 596            | 36,8  | 9  |
| (c) Restauration des patrimoines atteints par des conflits - États arabes                                     | 44 900             | 22 823            | 50,8  |    |
| (d) Bayt Al-Hikma   | 53 750             | 20 900            | 38,9  | 9  |
| <b>Total partiel, Activités</b>   | <b>342 650</b>     | <b>139 235</b>    | <b>40,6</b>                                     |    |
| Distribution des dépenses de personnel  | 8 066 813          | 4 940 891         | 61,2  |    |
| <b>Total, Axe d'action</b>  | <b>8 409 463</b>   | <b>5 080 126</b>  | <b>60,4</b>                                     |    |
| <b>Total, Sous-programme III.1.1</b>  | <b>23 911 532</b>  | <b>14 083 115</b> | <b>58,9</b>                                     |    |
| <b>III.1.2 Promotion de la Convention concernant la protection du patrimoine mondial, culturel et naturel</b> |                    |                   |   |    |
| 1. Secrétariat de la Convention et Liste du patrimoine mondial  | 569 000            | 238 417           | 41,9  | 9  |
| 2. Renforcement des capacités chargées de la protection et de la gestion du patrimoine mondial                | 34 400             | 13 288            | 38,6  | 9  |
| 3. Rapports sur l'état de conservation des biens du patrimoine  | 80 000             | 22 756            | 28,4  | 9  |
| 4. Sensibilisation du public, information et documentation  | 30 000             | 10 632            | 35,4  | 9  |
| 5. Projet spécial : "Participation des jeunes à la promotion et à la préservation du patrimoine mondial"      | 65 000             | 34 801            | 53,5  |    |
| 6. Charges communes   | 290 500            | 248 250           | 85,5  |    |
| <b>Total partiel, Activités</b>   | <b>1 068 900</b>   | <b>568 144</b>    | <b>53,2</b>                                     |    |
| Distribution des dépenses de personnel  | 4 262 177          | 2 610 566         | 61,2  |    |
| <b>Total, Sous-programme III.1.2</b>  | <b>5 331 077</b>   | <b>3 178 710</b>  | <b>59,6</b>                                     |    |
| <b>Total, Programme III.1</b>   | <b>29 242 609</b>  | <b>17 261 826</b> | <b>59,0</b>                                     |    |
| <b>III.2 Promotion des cultures vivantes</b>  |                    |                   |   |    |
| <b>1. Promotion et protection de la créativité</b>  |                    |                   |   |    |
| (a) Education artistique et formation professionnelle   | 264 000            | 95 900            | 36,3  | 10 |
| (b) Soutien à la créativité et au spectacle vivant  | 228 639            | 125 285           | 54,8  |    |
| (c) Promotion des échanges artistiques par le biais des accords-cadres  | 345 000            | 252 454           | 73,2  |    |
| (d) Promotion du droits d'auteur et des droits voisins  | 282 500            | 148 646           | 52,6  |    |
| <b>Total partiel, Activités</b>   | <b>1 120 139</b>   | <b>622 285</b>    | <b>55,6</b>                                     |    |
| Distribution des dépenses de personnel  | 1 289 869          | 790 040           | 61,2  |    |
| <b>Total, Axe d'action</b>  | <b>2 410 008</b>   | <b>1 412 325</b>  | <b>58,6</b>                                     |    |
| <b>2. Promotion de l'artisanat et du design</b>   |                    |                   |   |    |
| (a) Mise en place de politiques et de micro-entreprises d'artisanat   | 97 600             | 54 305            | 55,6  |    |
| (b) Formation et promotion des artisans   | 212 000            | 140 052           | 66,1  |    |
| (c) Promotion de la créativité locale   | 169 400            | 125 194           | 73,9  |    |
| (d) Utilisation des nouvelles technologies dans l'information et la communication                             | 70 000             | 5 329             | 7,6   | 10 |
| <b>Total partiel, Activités</b>   | <b>549 000</b>     | <b>324 880</b>    | <b>59,2</b>                                     |    |
| Distribution des dépenses de personnel  | 912 689            | 559 018           | 61,2  |    |
| <b>Total, Axe d'action</b>  | <b>1 461 689</b>   | <b>883 898</b>    | <b>60,5</b>                                     |    |
| <b>3. Livres et industries culturelles</b>  |                    |                   |   |    |
| (a) Politiques nationales et stratégies régionales de développement   | 446 700            | 230 202           | 51,5  |    |
| (b) Libre circulation et promotion de la diversité  | 545 727            | 268 328           | 49,2  |    |
| <b>Total partiel, Activités</b>   | <b>992 427</b>     | <b>498 530</b>    | <b>50,2</b>                                     |    |
| Distribution des dépenses de personnel  | 1 998 750          | 1 224 227         | 61,2  |    |
| <b>Total, Axe d'action</b>  | <b>2 991 177</b>   | <b>1 722 757</b>  | <b>57,6</b>                                     |    |
| <b>Total, Programme III.2</b>   | <b>6 862 874</b>   | <b>4 018 980</b>  | <b>58,6</b>                                     |    |
| <b>Lecture pour tous</b>  |                    |                   |   |    |
| (a) Projets spécifiques de promotion de la lecture  | 11 000             | 5 194             | 47,2  |    |
| (b) Livres et lecture pour les enfants et les adolescents   | 144 000            | 77 887            | 54,1  |    |
| (c) Évaluation  | 10 000             | -                 | -   |    |
| <b>Total partiel, Activités</b>   | <b>165 000</b>     | <b>83 081</b>     | <b>50,4</b>                                     |    |
| Distribution des dépenses de personnel  | 854 214            | 523 202           | 61,2  |    |
| <b>Total, Lecture pour tous</b>   | <b>1 019 214</b>   | <b>606 283</b>    | <b>59,5</b>                                     |    |

| ARTICLE BUDGÉTAIRE   | CRÉDITS<br>OUVERTS | DÉPENSES          | DÉPENSES<br>VIS-À-VIS<br>DES CRÉDITS<br>OUVERTS |           |
|--|--------------------|-------------------|---|-----------|
|  | \$                 | \$                | %   |           |
| <b>Peuples des Caraïbes : trame du passé, tissu de l'avenir</b>  | <b>242 300</b>     | <b>104 469</b>    | <b>43,1</b>                                     | <b>9</b>  |
| Distribution des dépenses de personnel   | 207 569            | 127 135           | 61,2  |           |
| <b>Total, Peuples des Caraïbes</b>   | <b>449 869</b>     | <b>231 604</b>    | <b>51,5</b>                                     |           |
| <b>Projet transdisciplinaire : Vers une culture de la paix</b>   |                    |                   |   |           |
| <b>Unité 3. De l'interculturalité au pluralisme culturel</b>   |                    |                   |   |           |
| <b>1 - Encourager le dialogue interculturel</b>  |                    |                   |   |           |
| (a) Mémorial de Gorée  | 430 300            | 316 732           | 73,6  |           |
| (b) Projet "La route de l'esclave"   | 181 700            | 143 448           | 78,9  |           |
| (c) La route du fer en Afrique   | 25 000             | 10 600            | 42,4  |           |
| (d) Dialogue interculturel est-ouest en Asie centrale  | 48 400             | 29 522            | 61,0  |           |
| (e) Dialogue entre les civilisations   | 80 000             | 65 016            | 81,3  |           |
| (f) Convergence spirituelle et dialogue interculturel  | 51 000             | 34 633            | 67,9  |           |
| (g) Programme Méditerranée et Océan Indien   | 184 860            | 73 100            | 39,5  | <b>10</b> |
| (h) Tourisme culturel  | -                  | -                 | -   |           |
| <b>Total, Axe d'action</b>   | <b>1 001 260</b>   | <b>673 051</b>    | <b>67,2</b>                                     |           |
| <b>2 - Promotion du pluralisme culturel</b>  |                    |                   |   |           |
| (a) Formation destinée à favoriser la sensibilisation interculturelle  | 57 600             | 46 956            | 81,5  |           |
| (b) Villes et pluralisme culturel  | 190 500            | 47 556            | 25,0  | <b>9</b>  |
| (c) Populations autochtones  | 141 000            | 72 308            | 51,3  |           |
| <b>Total, Axe d'action</b>   | <b>389 100</b>     | <b>166 820</b>    | <b>42,9</b>                                     |           |
| <b>Coopération pour le développement</b>   | <b>7 300</b>       | <b>3 252</b>      | <b>44,5</b>                                     |           |
| <b>Participation aux coûts des liaisons SITA</b>   | <b>17 000</b>      | <b>12 000</b>     | <b>70,6</b>                                     |           |
| <b>Contribution aux charges communes</b>   | <b>28 800</b>      | <b>28 800</b>     | <b>100,0</b>                                    |           |
| <b>Coûts de programme</b>  | <b>246 700</b>     | <b>-</b>          | <b>-</b>  |           |
| <b>Total partiel, Activités</b>  | <b>1 690 160</b>   | <b>883 923</b>    | <b>52,3</b>                                     |           |
| Distribution des dépenses de personnel   | 3 396 679          | 2 080 452         | 61,2  |           |
| <b>TOTAL, Projet interdisciplinaire : Vers une culture de la paix</b>  | <b>5 086 839</b>   | <b>2 964 375</b>  | <b>58,3</b>                                     |           |
| <b>Charges communes incombant au Secteur de la culture</b>   |                    |                   |   |           |
| Coopération pour le développement  | 811 300            | 310 307           | 38,2  | <b>9</b>  |
| Participation aux coûts des liaisons SITA  | 635 900            | 446 800           | 70,3  |           |
| Contribution aux charges communes  | 170 100            | 67 568            | 39,7  |           |
| Contribution aux services de micrographie  | 10 000             | 10 000            | 100,0   |           |
| Coût indirects (Siège)   | 215 700            | 136 652           | 63,4  |           |
| Dépenses d'appui du programme  | 728 800            | 603 118           | 82,8  |           |
| <b>Total, Charges communes</b>   | <b>2 571 800</b>   | <b>1 574 445</b>  | <b>61,2</b>                                     |           |
| <b>Récapitulation</b>  |                    |                   |   |           |
| Activités planifiées   | 12 624 238         | 6 757 987         | 53,5  |           |
| Dépenses de personnel  | 34 195 900         | 20 944 852        | 61,2  |           |
| Coûts indirects  | 3 672 074          | 3 088 329         | 84,1  |           |
| Réduction dans les coûts indirects hors Siège<br>(222 600)   |                    |                   |   |           |
| <b>TOTAL, GRAND PROGRAMME III</b>  | <b>50 269 612</b>  | <b>30 791 168</b> | <b>61,3</b>                                     |           |
| <b>IV Vers une société de l'information et de la communication pour tous</b>   |                    |                   |   |           |
| <b>IV.1 Libre circulation des idées</b>  |                    |                   |   |           |
| <b>IV.1.1 Liberté d'expression démocratie et paix</b>  |                    |                   |   |           |
| <b>1. Liberté d'expression, médias et démocratie</b>   |                    |                   |   |           |
| (a) Sensibilisation à la liberté d'expression (Journée mondiale et prix de la liberté de la presse)  | 479 176            | 389 845           | 81,4  | <b>12</b> |
| (b) Établissement de partenariats pour la protection des journalistes et de la liberté d'expression (IFEX/ réseau dans les domaines de l'éducation et de la culture) | 178 968            | 101 100           | 56,5  |           |
| (c) Promotion de l'éducation pour la liberté d'expression/chaires UNESCO   | 44 484             | -                 | -   |           |
| (d) Renforcement de l'impact des séminaires sur la promotion de médias indépendants et pluralistes   | 229 068            | 105 830           | 46,2  | <b>10</b> |
| (e) Démocratisation de l'environnement des médias pour une culture de la paix  | 271 270            | 206 200           | 76,0  |           |
| <b>Total partiel, Activités</b>  | <b>1 202 966</b>   | <b>802 975</b>    | <b>66,7</b>                                     |           |
| Distribution des dépenses de personnel   | 873 283            | 519 513           | 59,5  |           |
| <b>Total, Axe d'action</b>   | <b>2 076 249</b>   | <b>1 322 488</b>  | <b>63,7</b>                                     |           |
| <b>2. Médias pour la paix et la tolérance</b>  |                    |                   |   |           |
| (a) Renforcement du rôle des médias indépendants dans les zones de conflit   | 248 968            | 224 278           | 90,1  |           |
| (b) Coopération entre les professionnels des médias pour une culture de la paix  | 158 968            | 75 581            | 47,5  |           |
| <b>Total partiel, Activités</b>  | <b>407 936</b>     | <b>299 859</b>    | <b>73,5</b>                                     |           |
| Distribution des dépenses de personnel   | 1 039 623          | 618 468           | 59,5  |           |
| <b>Total, Axe d'action</b>   | <b>1 447 559</b>   | <b>918 327</b>    | <b>63,4</b>                                     |           |
| <b>Total, Subprogramme IV.1.1</b>  | <b>3 523 808</b>   | <b>2 240 815</b>  | <b>63,6</b>                                     |           |

| ARTICLE BUDGÉTAIRE   | CRÉDITS<br>OUVERTS | DÉPENSES         | DÉPENSES<br>VIS-À-VIS<br>DES CRÉDITS<br>OUVERTS |
|--|--------------------|------------------|---|
|  | \$                 | \$               | %   |
| <b>IV.1.2 Médias, information et société</b>   |                    |                  |   |
| <b>1. Médias et information pour la participation sociale et la lutte contre la pauvreté</b>   |                    |                  |   |
| (a) Accès des femmes à l'expression et à la prise de décisions dans les médias   | 177 477            | 140 290          | 79,0  |
| (b) Projet : Autonomisation des femmes au niveau local grâce aux médias communautaires   | 199 368            | 90 659           | 45,5  |
| (c) Amélioration des compétences des jeunes en matière de médias et promotion de programmes de télévision de meilleure qualité pour les publics jeunes | 98 184             | 78 648           | 80,1  |
| (d) Promotion de la participation sociale  | 109 984            | 63 286           | 57,5  |
| (e) Consolidation du réseau INFOJEUNESSE en tant que moyen de mobilisation des jeunes  | 274 068            | 205 064          | 74,8  |
| (f) Démocratisation de la gouvernance et de l'administration publique de l'information   | 195 628            | 97 301           | 49,7  |
| (g) Élaboration de projets destinés à promouvoir des technologies traditionnelles et nouvelles pour soutenir les programmes de développement           | 146 968            | 105 115          | 71,5  |
| <b>Total partiel, Activités</b>  | <b>1 201 677</b>   | <b>780 363</b>   | <b>64,9</b>                                     |
| Distribution des dépenses de personnel   | 3 528 884          | 2 099 321        | 59,5  |
| <b>Total, Axe d'action</b>   | <b>4 730 561</b>   | <b>2 879 684</b> | <b>60,9</b>                                     |
| <b>2. Domaine public de l'information et programme "Mémoire du monde"</b>  |                    |                  |   |
| (a) Orientation/formation en matière de numérisation de l'information du domaine public  | 228 608            | 134 935          | 59,0  |
| (b) Accès à l'information du domaine public grâce à un site Web modèle   | 156 068            | 65 176           | 41,8  |
| (c) Diffusion de documents électroniques des archives et bibliothèques du monde  | 201 168            | 148 106          | 73,6  |
| (d) Promotion de logiciels du domaine public   | 127 368            | 70 507           | 55,4  |
| (e) Programme Mémoire du monde et patrimoine audiovisuel   | 209 068            | 130 934          | 62,6  |
| (f) Mobilisation des décideurs dans le cadre de projets phares   | 70 868             | 58 008           | 81,9  |
| (g) Normes techniques/cadre juridique/collecte de fonds  | 89 968             | 46 000           | 51,1  |
| <b>Total partiel, Activités</b>  | <b>1 083 116</b>   | <b>653 666</b>   | <b>60,4</b>                                     |
| Distribution des dépenses de personnel   | 1 455 472          | 865 855          | 59,5  |
| <b>Total, Axe d'action</b>   | <b>2 538 588</b>   | <b>1 519 521</b> | <b>59,9</b>                                     |
| <b>Total, Sous-programme IV.1.2</b>  | <b>7 269 149</b>   | <b>4 399 206</b> | <b>60,5</b>                                     |
| <b>Défis éthiques, juridiques et socioculturels de la société de l'information</b>   |                    |                  |   |
| 1. Stimuler la réflexion sur l'info-éthique  | 295 968            | 227 317          | 76,8  |
| 2. Activités de sensibilisation à la pédophilie et à la violence sur les médias  | 119 268            | 84 507           | 70,9  |
| 3. Recherche d'un consensus sur les principes éthiques et juridiques applicables au cyberspace   | 18 000             | 14 769           | 82,1  |
| 4. Élaboration de stratégies pour la société de l'information  | 107 384            | 77 763           | 72,4  |
| 5. Diffusion d'informations et de données sur l'état des technologies de l'information et de la communication et question connexes                     | 57 000             | 56 872           | 99,8  |
| 6. Coopération intersectorielle pour une stratégie du développement de la société de l'information   | 200 000            | 35 287           | 17,6  |
| <b>Total partiel, Activités</b>  | <b>797 620</b>     | <b>496 515</b>   | <b>62,2</b>                                     |
| Distribution des dépenses de personnel   | 1 413 699          | 841 005          | 59,5  |
| <b>Total, Projet</b>   | <b>2 211 319</b>   | <b>1 337 520</b> | <b>60,5</b>                                     |
| <b>Total, Programme IV.1</b>   | <b>13 004 275</b>  | <b>7 977 541</b> | <b>61,3</b>                                     |
| <b>IV.2 Comblent l'écart en matière d'information et de communication</b>  |                    |                  |   |
| <b>IV.2.1 Développement de la communication</b>  |                    |                  |   |
| <b>1. Stratégies et projets de développement en matière de communication</b>   |                    |                  |   |
| (a) Promotion de stratégies en matière de la communication   | 304 484            | 209 631          | 68,8  |
| (b) Programme international de développement de la communication (PIDC)  | 338 084            | 338 412          | 100,1   |
| (c) Soutien à des projets nationaux en matière de médias communautaires  | 525 244            | 300 775          | 57,3  |
| (d) Formation/équipement pour les radiotélévisions publiques   | 738 853            | 416 603          | 56,4  |
| (e) Projet spécial : Amélioration de la formation en matière de communication en Afrique   | 154 484            | 70 961           | 45,9  |
| (f) Promotion d'une culture de la maintenance  | 120 484            | 4 276            | 3,5   |
| <b>Total partiel, Activités</b>  | <b>2 181 633</b>   | <b>1 340 658</b> | <b>61,5</b>                                     |
| Distribution des dépenses de personnel   | 6 746 728          | 4 013 606        | 59,5  |
| <b>Total, Axe d'action</b>   | <b>8 928 361</b>   | <b>5 354 264</b> | <b>60,0</b>                                     |
| <b>2. Radiotélévision de service public et production audiovisuelle endogène</b>   |                    |                  |   |
| (a) Développement et renforcement de la radiotélévision de service public  | 217 542            | 147 013          | 67,6  |
| (b) Promotion de la mission éducative et culturelle des médias électroniques   | 219 984            | 124 951          | 56,8  |
| (c) Production audiovisuelle et capacités de distribution des pays les moins avancés   | 342 484            | 193 309          | 56,4  |
| (d) Accès aux programmes audiovisuelles et échanges internationaux dans ce domaine   | 193 507            | 82 087           | 42,4  |
| <b>Total partiel, Activités</b>  | <b>973 517</b>     | <b>547 360</b>   | <b>56,2</b>                                     |
| Distribution des dépenses de personnel   | 1 430 446          | 850 967          | 59,5  |
| <b>Total, Axe d'action</b>   | <b>2 403 963</b>   | <b>1 398 327</b> | <b>58,2</b>                                     |
| <b>Total, Sous-programme IV.2.1</b>  | <b>11 332 323</b>  | <b>6 752 592</b> | <b>59,6</b>                                     |
| <b>IV.2.2 Développement de l'infrastructure</b>  |                    |                  |   |
| <b>1. Stratégies intégrées et méthodologies en matière d'information et d'informatique</b>   |                    |                  |   |
| (a) Promotion de politiques régionales/connaissances endogènes   | 348 230            | 178 095          | 51,1  |
| (b) Constitution de groupes d'utilisateurs de l'informatique et de la télématique de service public  | 36 750             | 21 762           | 59,2  |
| (c) Promotion de réseaux électroniques régionaux   | 202 310            | 118 698          | 58,7  |

| ARTICLE BUDGÉTAIRE   | CRÉDITS<br>OUVERTS | DÉPENSES          | DÉPENSES<br>VIS-À-VIS<br>DES CRÉDITS<br>OUVERTS |    |
|--|--------------------|-------------------|---|----|
|  | \$                 | \$                | %   |    |
| (d) Amélioration de la gestion de l'information et du partage des ressources                                     | 206 755            | 136 077           | 65,8  |    |
| (e) Création et promotion de laboratoires virtuels et de communautés d'apprentissage virtuelles                  | 363 970            | 181 196           | 49,8  |    |
| (f) Modules de formation pour les études des premier et deuxième cycles et les études universitaires supérieures | 139 702            | 79 394            | 56,8  |    |
| (g) Élaboration de didacticiels spécialisés  | 138 750            | 35 386            | 25,5  | 10 |
| (h) Centres informatiques associés de soutien (matériel et logiciels)  | 66 350             | 47 487            | 71,6  |    |
| (i) Informatique et télématique  | 157 600            | 147 025           | 93,3  |    |
| <b>Total partiel, Activités</b>  | <b>1 660 417</b>   | <b>945 120</b>    | <b>56,9</b>                                     |    |
| Distribution des dépenses de personnel   | 1 309 830          | 779 214           | 59,5  |    |
| <b>Total, Axe d'action</b>   | <b>2 970 247</b>   | <b>1 724 334</b>  | <b>58,1</b>                                     |    |
| <b>2. Les bibliothèques et archives en tant que portes d'accès aux autoroutes de l'information</b>               |                    |                   |   |    |
| (a) Rôle des bibliothèques nationales, publiques et scolaires comme moyen d'accès à l'éducation                  | 156 814            | 23 700            | 15,1  | 10 |
| (b) Accès au contenu et aux technologies de l'information par l'intermédiaire des bibliothèques publiques        | 171 364            | 94 376            | 55,1  |    |
| (c) Assistance à certains centres d'archives et bibliothèques  | 155 620            | 109 578           | 70,4  |    |
| (d) Développement et renforcement du réseau de l'UNAL  | 87 780             | 39 697            | 45,2  |    |
| (e) Programmes de formation à l'intention des bibliothécaires et archivistes                                     | 137 150            | 72 962            | 53,2  |    |
| (f) Gestion des archives et conservation des documents dans l'environnement électronique                         | 170 860            | 110 534           | 64,7  |    |
| <b>Total partiel, Activités</b>  | <b>879 588</b>     | <b>450 847</b>    | <b>51,3</b>                                     |    |
| Distribution des dépenses de personnel   | 1 018 736          | 606 043           | 59,5  |    |
| <b>Total, Axe d'action</b>   | <b>1 898 324</b>   | <b>1 056 890</b>  | <b>55,7</b>                                     |    |
| <b>Total, Sous-programme IV.2.2</b>  | <b>4 868 572</b>   | <b>2 781 224</b>  | <b>57,1</b>                                     |    |
| <b>Total, Programme IV.2</b>   | <b>16 200 895</b>  | <b>9 533 815</b>  | <b>58,8</b>                                     |    |
| <b>Charges communes incombant au Secteur de la communication</b>   |                    |                   |   |    |
| Coopération pour le développement  | 669 800            | 276 192           | 41,2  |    |
| Participation aux coûts des liaisons SITA  | 227 200            | 159 700           | 70,3  |    |
| Contribution aux charges communes  | 216 200            | 105 556           | 48,8  |    |
| Contribution aux services de micrographie  | 9 000              | 9 000             | 100,0   |    |
| Coût indirects (Siège)   | 209 200            | 130 856           | 62,6  |    |
| Dépenses d'appui du programme  | 1 042 448          | 965 410           | 92,6  |    |
| <b>Total, Charges communes</b>   | <b>2 373 848</b>   | <b>1 646 714</b>  | <b>69,4</b>                                     |    |
| <b>Récapitulation</b>  |                    |                   |   |    |
| Activités planifiées   | 12 553 118         | 7 833 221         | 62,4  |    |
| Dépenses de personnel  | 18 816 700         | 11 193 993        | 59,5  |    |
| Coûts indirects de programme   | 1 004 200          | 807 432           | 80,4  |    |
| Réduction dans les coûts indirects hors Siège  | (58 700)           |                   |   |    |
| <b>TOTAL, GRAND PROGRAMME IV</b>   | <b>32 315 318</b>  | <b>19 834 646</b> | <b>61,4</b>                                     |    |
| <b>Projet transdisciplinaire : Vers une culture de la paix*</b>  | -                  | -                 | -   |    |
| <b>Activités transversales</b>   |                    |                   |   |    |
| <b>Institut de statistique de l'UNESCO</b>   |                    |                   |   |    |
| <b>Allocation financière</b>   | <b>6 790 900</b>   | <b>6 790 900</b>  | 100,0   | 13 |
| Contribution aux charges communes  | 26 600             | 13 299            | 50,0  |    |
| Contribution aux services de micrographie  | 2 500              | 2 500             | 100,0   |    |
| <b>TOTAL, Institut de statistique de l'UNESCO</b>  | <b>6 820 000</b>   | <b>6 806 699</b>  | <b>99,8</b>                                     |    |
| <b>Anticipation et études prospectives**</b>   | -                  | -                 | -   |    |
| <b>Services des bourses et des achats et soutien du programme correspondant</b>                                  |                    |                   |   |    |
| 1. Services de bourses   | 1 002 300          | 825 637           | 82,4  |    |
| 2. Services de l'équipement  | 72 800             | 29 483            | 40,5  |    |
| 3. Services des rapports   | 24 600             | 2 347             | 9,5   | 9  |
| 4. Contribution aux charges communes   | 18 000             | 658               | 3,7   |    |
| <b>Récapitulation</b>  |                    |                   |   |    |
| Dépenses de personnel  | 3 009 300          | 1 684 158         | 56,0  |    |
| Autres dépenses  | 1 117 700          | 858 125           | 76,8  |    |
| <b>Total, PSD</b>  | <b>4 127 000</b>   | <b>2 542 283</b>  | <b>61,6</b>                                     |    |

\* Les crédits du budget approuvé figurent sous les Grands Programmes I (ED), II (SHS) et III (CLT) et les Activités transversales (Coordination des activités concernant "Vers une culture de la paix") (réf. 159 EX/Décision 3.1.3).

\*\* Le crédit du budget approuvé figure sous le Grand Programme II (SHS).



| ARTICLE BUDGÉTAIRE   | CRÉDITS<br>OUVERTS | DÉPENSES           | DÉPENSES<br>VIS-À-VIS<br>DES CRÉDITS<br>OUVERTS |    |
|--|--------------------|--------------------|---|----|
|  | \$                 | \$                 | %   |    |
| <b>Coordination des activités en faveur des groupes prioritaires</b>       |                    |                    |   |    |
| <b>. Coordination des activités concernant l'Afrique</b>                   |                    |                    |   |    |
| Dépenses de personnel  | 1 060 900          | 681 958            | 64,3  |    |
| Contribution aux charges communes  | 7 600              | -                  | -   |    |
| Autres dépenses  | 412 000            | 389 906            | 94,6  | 22 |
| <b>Total, DPA</b>  | <b>1 480 500</b>   | <b>1 071 864</b>   | <b>72,4</b>                                     |    |
| <b>. Coordination des activités concernant les femmes et la jeunesse</b>   |                    |                    |   |    |
| Dépenses de personnel  | 1 671 600          | 873 268            | 52,2  |    |
| Contribution aux charges communes  | 6 700              | -                  | -   |    |
| Autres dépenses - Femmes   | 375 124            | 167 541            | 44,7  |    |
| Contribution aux charges communes  | 6 700              | -                  | -   |    |
| Autres dépenses - Jeunesse   | 372 800            | 127 126            | 34,1  |    |
| <b>Total, CLU</b>  | <b>2 432 924</b>   | <b>1 167 935</b>   | <b>48,0</b>                                     |    |
| <b>Coordination des activités concernant "Vers une culture de la paix"</b> |                    |                    |   |    |
| Dépenses de personnel  | 1 002 300          | 580 396            | 57,9  |    |
| Autres dépenses  | 547 000            | 432 873            | 79,1  | 23 |
| Contribution aux charges communes  | 5 700              | 5 700              | 100,0   |    |
| Participation aux coûts des liaisons SITA                                  | 9 600              | -                  | -   |    |
| Coût indirects   | 139 800            | 138 800            | 99,3  |    |
| <b>Total, Unité de coordination CPP</b>                                    | <b>1 704 400</b>   | <b>1 157 769</b>   | <b>67,9</b>                                     |    |
| <b>Programme de participation</b>  | <b>24 830 000</b>  | <b>12 773 925</b>  | <b>51,4</b>                                     |    |
| <b>TOTAL, ACTIVITÉS TRANSVERSALES</b>                                      |                    |                    |   |    |
| Programme de participation   | 24 830 000         | 12 773 925         | 51,4  |    |
| Activités planifiées   | 9 680 924          | 8 787 970          | 90,8  |    |
| Dépenses de personnel  | 6 744 100          | 3 819 780          | 56,6  |    |
| Coûts indirects  | 139 800            | 138 800            | 99,3  |    |
| <b>Total</b>   | <b>41 394 824</b>  | <b>25 520 475</b>  | <b>61,7</b>                                     |    |
| <b>Récapitulation Part II.A</b>  |                    |                    |   |    |
| Activités planifiées   | 116 753 252        | 74 834 910         | 64,1  |    |
| Dépenses de personnel  | 178 836 800        | 107 643 956        | 60,2  |    |
| Coûts indirects de programme   | 15 299 575         | 12 762 103         | 83,4  |    |
| Programme de participation   | 24 830 000         | 12 773 925         | 51,4  |    |
| Réduction dans les coûts indirects hors Siège<br>(969 700)                 |                    |                    |   |    |
| <b>TOTAL, II.A</b>   | <b>334 749 927</b> | <b>208 014 894</b> | <b>62,1</b>                                     |    |
| <b>B. Services d'information et de diffusion</b>                           |                    |                    |   |    |
| <b>1. Centre d'échange et d'information</b>                                |                    |                    |   |    |
| A. Transfert et partage des informations dont dispose l'UNESCO             | 381 500            | 193 781            | 50,8  |    |
| B. Services de bibliothèque aux utilisateurs intérieurs et extérieurs      | 341 700            | 225 423            | 66,0  |    |
| C. Archives et services de micrographie                                    | 75 700             | 40 683             | 53,7  |    |
| D. Contribution aux charges communes                                       | 13 400             | -                  | -   |    |
| <b>Total, Activités</b>  | <b>812 300</b>     | <b>459 887</b>     | <b>56,6</b>                                     |    |
| Distribution des dépenses de personnel                                     | 3 649 400          | 2 072 112          | 56,8  |    |
| <b>Total, CLH</b>  | <b>4 461 700</b>   | <b>2 531 999</b>   | <b>56,7</b>                                     |    |
| <b>2. Office des Éditions de l'UNESCO</b>                                  |                    |                    |   |    |
| A. Dépenses de fonctionnement  | 697 500            | 406 268            | 58,2  |    |
| B. Œuvres représentatives  | 186 600            | 102 352            | 54,9  |    |
| C. Archives audiovisuelles et service de micrographie                      | 501 200            | 303 747            | 60,6  |    |
| D. Contribution aux charges communes                                       | 23 700             | -                  | -   |    |
| <b>Total, Activités</b>  | <b>1 409 000</b>   | <b>812 367</b>     | <b>57,7</b>                                     |    |
| Distribution des dépenses de personnel                                     | 6 241 200          | 3 268 983          | 52,4  |    |
| <b>Total, UPO</b>  | <b>7 650 200</b>   | <b>4 081 350</b>   | <b>53,3</b>                                     |    |
| <b>3. Office des périodiques mensuelles</b>                                |                    |                    |   |    |
| A. Courrier de l'UNESCO  | 1 778 900          | 1 343 010          | 75,5  |    |
| B. Sources UNESCO  | 517 500            | 488 259            | 94,3  | 24 |
| C. Contribution aux charges communes                                       | 37 400             | -                  | -   |    |
| <b>Total, Activités</b>  | <b>2 333 800</b>   | <b>1 831 269</b>   | <b>78,5</b>                                     |    |
| Distribution des dépenses de personnel                                     | 2 587 600          | 1 627 032          | 62,9  |    |
| <b>Total, OPM</b>  | <b>4 921 400</b>   | <b>3 458 301</b>   | <b>70,3</b>                                     |    |

| ARTICLE BUDGÉTAIRE  | CRÉDITS<br>OUVERTS | DÉPENSES           | DÉPENSES<br>VIS-À-VIS<br>DES CRÉDITS<br>OUVERTS |
|---|--------------------|--------------------|---|
|   | \$                 | \$                 | %   |
| <b>4. Office de l'information du public</b>                                     |                    |                    |   |
| A. Bureau du Directeur  | 205 200            | 149 117            | 72,7  |
| B. Division de la presse  | 709 800            | 353 345            | 49,8  |
| C. Activités régionales d'information   | 318 400            | 169 017            | 53,1  |
| D. Dépenses de fonctionnement des bureaux régionaux                             | 77 000             | 45 679             | 59,3  |
| E. Autres dépenses  | 465 800            | 209 352            | 44,9  |
| F. Contribution aux charges communes  | 29 800             | 14 900             | 50,0  |
| G. Contribution aux coûts des liaisons SITA                                     | 14 000             | 9 700              | 69,3  |
| <b>Total, Activités</b>   | <b>1 820 000</b>   | <b>951 110</b>     | <b>52,3</b>                                     |
| Distribution des dépenses de personnel  | 3 673 000          | 1 844 773          | 50,2  |
| <b>Total, OPI</b>   | <b>5 493 000</b>   | <b>2 795 883</b>   | <b>50,9</b>                                     |
| <b>Récapitulation Part II.B</b>   |                    |                    |   |
| Dépenses de personnel   | 16 151 200         | 8 812 900          | 54,6  |
| Autres dépenses   | 6 375 100          | 4 054 633          | 63,6  |
| <b>TOTAL, II.B</b>  | <b>22 526 300</b>  | <b>12 867 533</b>  | <b>57,1</b>                                     |
| <b>TOTAL, TITRE II</b>  |                    |                    |   |
| Activités planifiées  | 123 128 352        | 78 889 543         | 64,1  |
| Dépenses de personnel   | 194 988 000        | 116 456 856        | 59,7  |
| Coûts indirects de programme  | 15 299 575         | 12 762 103         | 83,4  |
| Programme de participation  | 24 830 000         | 12 773 925         | 51,4  |
| Réduction dans les coûts indirects hors Siège<br>(969 700)                      |                    |                    |   |
| <b>TOTAL, TITRE II</b>  | <b>357 276 227</b> | <b>220 882 427</b> | <b>61,8</b>                                     |
| <b>Titre III - Soutien de l'exécution du programme</b>                          |                    |                    |   |
| <b>1. Bureau des relations extérieures</b>                                      |                    |                    |   |
| A. Relations avec les États membres   | 565 900            | 244 999            | 43,3  |
| B. Coopération avec les Commissions nationales                                  | 1 470 500          | 1 107 325          | 75,3  |
| C. Coopération avec les Clubs UNESCO  | 594 500            | 320 047            | 53,8  |
| D. Relations et coopération avec les Organisations Internationales              | 249 400            | 102 474            | 41,1  |
| E. Relations avec les Unités permanentes hors Siège et décentralisation         | 571 800            | 268 496            | 47,0  |
| F. Fonctionnement de la Sous-Direction générale                                 | 392 300            | 248 517            | 63,3  |
| G. Partenariats pour le XXIe siècle   | 189 700            | 73 120             | 38,5  |
| H. Relations avec les Ambassadeurs de bonne volonté de l'UNESCO                 | 74 600             | 77 785             | 104,3   |
| I. Contribution aux charges communes  | 74 000             | 31 600             | 42,7  |
| J. Contribution aux coûts des liaisons SITA                                     | 22 600             | 15 900             | 70,4  |
| <b>Total, Activités</b>   | <b>4 205 300</b>   | <b>2 490 263</b>   | <b>59,2</b>                                     |
| Distribution des dépenses de personnel  | 18 515 000         | 12 070 318         | 65,2  |
| <b>Total, BRX</b>   | <b>22 720 300</b>  | <b>14 560 581</b>  | <b>64,1</b>                                     |
| <b>2. Bureau des relations avec les sources de financement extrabudgétaires</b> |                    |                    |   |
| Dépenses de personnel   | 3 160 200          | 1 803 309          | 57,1  |
| Autres dépenses   | 861 600            | 341 408            | 39,6  |
| Contribution aux charges communes   | 14 300             | 7 100              | 49,7  |
| Contribution aux coûts des liaisons SITA  | 500                | 300                | 60,0  |
| <b>Total, BER</b>   | <b>4 036 600</b>   | <b>2 152 117</b>   | <b>53,3</b>                                     |
| <b>3. Bureau des conférences, des langues et documents</b>                      |                    |                    |   |
| Dépenses de personnel   | 27 221 800         | 14 901 343         | 54,7  |
| Autres dépenses   | 3 709 400          | 2 253 449          | 60,7  |
| Contribution aux charges communes   | 61 500             | 42 434             | 69,0  |
| <b>Total, CLD</b>   | <b>30 992 700</b>  | <b>17 197 226</b>  | <b>55,5</b>                                     |
| <b>TOTAL, TITRE III</b>   |                    |                    |   |
| Dépenses de personnel   | 48 897 000         | 28 774 970         | 58,8  |
| Autres dépenses   | 8 852 600          | 5 134 954          | 58,0  |
| <b>TOTAL, TITRE III</b>   | <b>57 749 600</b>  | <b>33 909 924</b>  | <b>58,7</b>                                     |
| <b>Titre IV - Services de gestion et d'administration</b>                       |                    |                    |   |
| <b>1. Bureau de l'ADG/MA</b>  |                    |                    |   |
| Dépenses de personnel   | 2 265 500          | 1 528 223          | 67,5  |
| Autres dépenses   | 131 000            | 59 910             | 45,7  |
| Unité des relations publiques et les manifestations culturelles                 | 108 900            | 70 051             | 64,3  |
| Contribution aux charges communes   | 3 500              | 223                | 6,4   |
| <b>Total, ADG/MA</b>  | <b>2 508 900</b>   | <b>1 658 407</b>   | <b>66,1</b>                                     |
| <b>2. Bureau du Contrôleur financier</b>  |                    |                    |   |
| Dépenses de personnel   | 7 477 800          | 4 267 287          | 57,1  |
| Autres dépenses   | 1 017 300          | 708 472            | 69,6  |
| Contribution aux charges communes   | 4 700              | 2 277              | 48,4  |
| <b>Total, BOC</b>   | <b>8 499 800</b>   | <b>4 978 036</b>   | <b>58,6</b>                                     |

| ARTICLE BUDGÉTAIRE   | CRÉDITS<br>OUVERTS | DÉPENSES           | DÉPENSES<br>VIS-À-VIS<br>DES CRÉDITS<br>OUVERTS |
|--|--------------------|--------------------|---|
|  | \$                 | \$                 | %   |
| <b>3. Bureau de la gestion des ressources humaines</b>                                       |                    |                    |   |
| Dépenses de personnel  | 12 282 200         | 6 891 143          | 56,1  |
| Jeunes stagiaires  | 1 506 700          | 668 296            | 44,4  |
| Autres dépenses  | 918 914            | 655 213            | 71,3  |
| Contribution aux charges communes  | 14 300             | 7 100              | 49,7  |
| <b>Total, HRM</b>  | <b>14 722 114</b>  | <b>8 221 752</b>   | <b>55,8</b>                                     |
| <b>4. Bureau de la documentation, des services informatiques et des télécommunications</b>   |                    |                    |   |
| Dépenses de personnel  | 6 306 152          | 3 977 940          | 63,1  |
| Entretien et services  | 2 309 600          | 1 602 882          | 69,4  |
| Planification des ressources   | 5 000 000          | 5 000 000          | 100,0   |
| Contribution aux charges communes  | 48 200             | -                  | -   |
| Participation aux coûts des liaisons SITA pour 2000-2001                                     | 400 000            | 246 100            | 61,5  |
| Nouveau système de gestion informatique  | 682 000            | 257 635            | 37,8  |
| <b>Total, DIT</b>  | <b>8 439 800</b>   | <b>7 106 617</b>   | <b>84,2</b>                                     |
| <b>Total, Activités</b>  | <b>14 745 952</b>  | <b>11 084 557</b>  | <b>75,2</b>                                     |
| <b>5. Bureau du soutien et des services</b>  |                    |                    |   |
| Dépenses de personnel  | 7 818 400          | 4 964 291          | 63,5  |
| A. Division des services généraux  | 49 600             | 28 865             | 58,2  |
| B. Service médical   | 133 300            | 97 044             | 72,8  |
| C. Division des pensions et des assurances du personnel                                      | 185 700            | 87 651             | 47,2  |
| D. Caisse d'assurance-maladie pour les participants associés                                 | 4 192 200          | 2 454 534          | 58,6  |
| E. Contribution aux charges communes   | 6 300              | 780                | -   |
| <b>Total, Autres dépenses</b>  | <b>4 567 100</b>   | <b>2 668 874</b>   | <b>58,4</b>                                     |
| <b>Total, GES</b>  | <b>12 385 500</b>  | <b>7 633 165</b>   | <b>61,6</b>                                     |
| <b>TOTAL, TITRE IV</b>   |                    |                    |   |
| Dépenses de personnel  | 36 150 052         | 21 628 884         | 59,8  |
| Autres dépenses  | 16 712 214         | 11 947 033         | 71,5  |
| <b>TOTAL, TITRE IV</b>   | <b>52 862 266</b>  | <b>33 575 917</b>  | <b>63,5</b>                                     |
| <b>Titre V - Services communs ; entretien et sécurité</b>                                    |                    |                    |   |
| Dépenses de personnel  | 15 374 500         | 8 460 875          | 55,0  |
| Autres dépenses  |                    |                    |   |
| A. Mobilier et matériel  | 401 000            | 218 194            | 54,4  |
| B. Fret et frais postaux   | 720 000            | 617 709            | 85,8  |
| C. Assistance temporaire et heures supplémentaires du Service de la sûreté et de la sécurité | 380 000            | 232 180            | 61,1  |
| D. Fournitures diverses pour l'entretien des bâtiments                                       | 5 422 500          | 4 011 448          | 74,0  |
| E. Charges, taxes et restaurant  | 4 795 000          | 2 844 158          | 59,3  |
| F. Entretien des véhicules, du mobilier et du matériel                                       | 293 000            | 89 536             | 30,6  |
| G. Réseaux, systèmes informatiques et télécommunications                                     | 1 224 400          | 958 516            | 78,3  |
| H. Relations publiques et manifestations culturelles   | 60 000             | 34 372             | 57,3  |
| <b>Total, Autres dépenses</b>  | <b>13 295 900</b>  | <b>9 006 113</b>   | <b>67,7</b>                                     |
| <b>TOTAL, TITRE V</b>  | <b>28 670 400</b>  | <b>17 466 988</b>  | <b>60,9</b>                                     |
| <b>Titre VI - Rénovation des bâtiments du Siège</b>  |                    |                    |   |
| A. Rénovation et remise en état des locaux du Siège  | 6 403 300          | 6 399 110          | 99,9  |
| B. Amortissement du coût de la construction des locaux du BIE                                | 275 900            | 137 931            | 50,0  |
| C. A déduire : le montant à percevoir des Délégations permanentes                            | (179 700)          | (102 793)          | 57,2  |
| <b>TOTAL, TITRE VI</b>   | <b>6 499 500</b>   | <b>6 434 248</b>   | <b>99,0</b>                                     |
| <b>TOTAL, TITRES I-VI</b>  |                    |                    |   |
| Dépenses de personnel  | 315 976 752        | 188 273 792        | 59,6  |
| Activités planifiées   | 183 092 566        | 117 050 482        | 63,9  |
| Coûts indirects de programme   | 15 299 575         | 12 762 103         | 83,4  |
| Programme de participation   | 24 830 000         | 12 773 925         | 51,4  |
| Réduction dans les coûts indirects hors Siège  | (969 700)          | -                  | -   |
| <b>TOTAL, TITRES I-VI</b>  | <b>538 229 193</b> | <b>330 860 302</b> | <b>61,5</b>                                     |
| <b>Titre VII - Augmentations prévisibles des coûts</b>                                       | 9 544 050          | -                  | -   |
| <b>TOTAL, TITRES I - VII</b>   | <b>547 773 243</b> | <b>330 860 302</b> | <b>60,4</b>                                     |

**ANNEXE I.B**  
**NOTES EXPLICATIVES CONCERNANT L'EXECUTION DU PROGRAMME**  
**(Réf: Annexe I.A)**

| Note | Remarques |
|------|-----------|
|------|-----------|

**PARTIE I – Politique générale et Direction**

- 1 **Audit externe :**  
Le faible taux d'exécution s'explique par le fait que, jusqu'à fin juin 2000, les honoraires des auditeurs externes étaient payés contre les engagements de dépense de 1998-1999 ; depuis juillet 2000 c'est la provision prévue dans le 30 C/5 approuvé qui a été utilisée pour payer les honoraires.
- 2 **Conseil exécutif – voyages des membres du Conseil exécutif et indemnité journalière :**  
Le faible taux d'exécution est dû au fait que les frais de voyage ont été très minimes comparés au montant prévu initialement.
- 3 **Cabinet du Directeur général – Autres coûts :**  
Le taux d'exécution élevé peut être attribué aux charges d'assistance temporaire qui ont été imputées aux coûts de programme ; ceci sera régularisé avant le prochain Rapport. Le taux élevé peut aussi s'expliquer par les frais encourus par le Groupe de travail sur la décentralisation.
- 4 **Inspection générale – Autres coût :**  
Le taux d'exécution élevé peut être attribué au contrat établi avec l'Institut d'Audit Interne pour étudier la proposition de l'UNESCO d'établir un mécanisme de contrôle interne.
- 5 **Bureau du Médiateur – Autres coûts :**  
Le taux d'exécution élevé est dû au contrat établi avec les quatre médiateurs sur une base annuelle plutôt que mensuelle.
- 6 **Bureau d'études, de programmation et d'évaluation – Autres coûts :**  
Le taux d'exécution élevé est dû principalement aux dépenses liées à des missions imprévues.
- 7 **Bureau du budget – Autres coûts :**  
Le faible taux d'exécution est dû au retard enregistré dans le système de facturation interne et au fait que les dépenses sont normalement plus élevées au cours de la deuxième année du biennium à cause de la préparation du C/5 et d'autres documents à l'attention des Organes directeurs.
- 8 **Participation aux mécanismes communs du système des Nations Unies – Problèmes de sécurité du personnel hors Siège :**  
La provision prévue dans le 30 C/5 était insuffisante pour couvrir ces charges. Afin de payer la contribution de l'UNESCO, comme l'ont demandé l'AGNU et le Secrétaire général des Nations Unies, il est recommandé au Conseil exécutif, à la présente session, d'approuver le transfert correspondant du titre VII du budget (réf. 161 EX/28 et Add.).

**PARTIE II.A – Grands programmes, Projet transdisciplinaire et Activités transversales**

- 9 **Général:** Les derniers allotments et allocations aux grands Programmes n'ont été faits qu'à la fin du mois de juin, et pour le grand Programme I qu'à la fin d'août après approbation par le Conseil exécutif à sa 159<sup>e</sup> session d'un ajustement de \$10.7 millions. Ceci combiné à la nomination de nouveaux ADGs, au départ à la retraite de certains directeurs et à la restructuration de certaines unités, en particulier dans le Secteur des Sciences exactes et naturelles expliquent les retards enregistrés dans l'exécution du programme. Toutefois, l'exécution du titre II.A peut être considérée comme satisfaisante.  
Il convient de noter qu'il y a un délai dans la comptabilisation des dépenses encourues par les bureaux hors Siège qui ne sont enregistrées au Siège qu'à la réception des comptes de régie d'avance (imprest) provenant de ces bureaux ainsi qu'un retard lié aux bureaux qui ne sont pas connectés à l'ordinateur central.
- 10 **ED:** I.I.1-I(f) Lecture pour tous et (g) Amélioration des espaces d'apprentissage; I.I.21-(e) Coopération avec les instituts; I.I.3-1(d) Résultats du Bilan de l'EPT à l'an 2000 et (g) Coopération

*dans le cadre du Programme alimentaire mondial; I.1.3-2(f) Coopération régional –Europe; I.2.1-1(b) Préparation du Rapport mondial sur l'éducation et (c) Trois publications sur l'apprentissage tout au long de la vie; La condition et la formation des enseignants dans la société de l'information – (a) Constitution de réseaux sous-régionaux d'établissements de formation des enseignants et (b) Application des nouvelles technologies dans la formation des enseignants.*

**SC:** *II.2-Sciences, environnement et développement socioéconomique (a) Développement de la coopération interdisciplinaire; II.2.1-1(c) Protection et développement durable des géoparcs et (d) Technologies spatiales et de la géo-information; II.2.3-1(c) Apprentissage assisté par ordinateur et université virtuelle et (f) Rapport mondial sur la mise en valeur de l'eau; II.2.3-2(d) Gestion de l'eau dans les zones côtières/les petites îles et (e) Stratégie mondiale d'évaluation de la crise de l'eau et du risque environnemental et de leur impact; II.2.4 UNESCO IOC-1(b) Programmes régionaux.*

**SHS:** *II.1.2-1(a) Chaires UNESCO, (b) Renforcement des capacités des urbanistes et jeunes sp, et (e) Suivi de la Conférence; II.1.2-2(b) Rapport mondial sur les sciences sociales, (c) Centre d'échange d'information de MOST, (d) Données et informations et (e) Centre de documentation; Les villes: gestion des transformations et de l'environnement – Conduite à leur terme des actions et diffusion et évaluation; II.3-1(c) A l'approche du troisième millénaire; Vers une culture de la paix – Unité 1-2(a) Paix, prévention des conflits et non-violence; Unité 2-1 Développement de plans nationaux d'éducation pour une culture de la paix; Unité 2-2(c) Stages de formation pour les professionnels et (d) Suivi du Projet spécial sur la contribution des femmes à une culture de la paix en Afrique.*

**CLT:** *Culture et développement (c) Plaidoyer et réflexion sur le développement des politiques culturelles; III.1.1-3(b) Formation à la préservation et à la revitalisation du patrimoine mondial et (c) Promotion du patrimoine oral; III.2-1(a) Education artistique et formation professionnelle; III.2-2(d) Utilisation des nouvelles technologies dans l'information et la communication; Vers une culture de la paix – Unité 3-1(g) Programme Méditerranée et Océan Indien.*

**CI:** *IV.1.1-1(d) Renforcement de l'impact des séminaires sur la promotion de médias indépendants et pluralistes; Projet – Défis éthiques, juridiques et socioculturels de la société de l'information-6 Coopération intersectorielle pour une stratégie du développement de la société de l'information; IV.2.1-1(f) Promotion d'une culture de la maintenance; IV.2.2-1(g) Elaboration de didacticiels spécialisés; IV.2.2-2(a) Rôle des bibliothèques nationales, publiques et scolaires comme moyen d'accès à l'éducation.*

L'exécution des activités ci-dessus mentionnées a été retardée et reportée à plus tard dans le biennium, ce qui explique les faibles taux d'exécution.

- 11 **ED:** *I.1.1-2(c) Soutien d'actions conjointes en faveur de l'éducation de tous les enfants; I.1.2-1(b) Renforcement des capacités pour améliorer et développer l'alphabétisation et l'éducation non formelle.* Les faibles taux d'exécution dans ces domaines qui ont été renforcés par l'ajustement de \$10.7 millions approuvé par le Conseil exécutif à sa 159<sup>e</sup> session sont dus au fait que les allocations additionnelles n'ont été faites qu'en août 2000.
- 12 **ED:** *I.1.3-1(a) Forum mondial sur l'éducation (Dakar), (b) Partenariat en coopération et (c) Actions de promotion; I.1.3-2(h) MINEDAF – Bourses régionales; I.2.1-1(a) Dialogue mondial sur l'apprentissage tout au long de la vie à l'occasion d'Expo 2000, Eduquer pour un avenir viable (g) Création d'un site Web.*  
**SC:** *II.2.2-2(b) Recherche sur les biens et services fournis par les écosystèmes; II.2.3(e) Vision à long terme de l'eau, de la vie et de l'environnement et (g) L'hydrologie au service de l'environnement, de la vie et des politiques.*  
**CLT:** *Culture et développement (e) Impact du nouveau contexte international des produits culturels et (f) Rapport mondial sur la culture : publication et recherche.*  
**CI:** *IV.1.1-1(a) Sensibilisation à la liberté d'expression (Journée mondiale et prix de la liberté de la presse); Projet – Défis éthiques, juridiques et socioculturels de la société de l'information-5 Diffusion d'informations et de données sur l'état des technologies de l'information et de la communication et questions connexes; IV.2.1-1(b) PIDC.*

Le taux d'exécution élevé de ces activités est dû au fait que leur programmation et leur exécution sont déroulées au début de la première année du biennium.

- 13 **ED:** *Instituts de l'UNESCO pour l'éducation; UIS: Institut de statistique de l'UNESCO:* Le taux d'exécution élevé est dû au fait que le transfert de l'allocation financière du programme ordinaire vers le compte spécial se fait au début de chaque année du biennium.
- 14 **SC:** *II.1.1-2(b) Promouvoir la coopération en matière de recherche et de formation en physique :* La contribution au CITP est payée au début de chaque année du biennium, ce qui explique le taux d'exécution élevé.

- 15 **SC: II.1.1-4(c) Prix scientifiques UNESCO :**  
Ces prix sont attribués pendant la Conférence générale, donc à la fin du biennium.
- 16 **SC: II.2.1-2(b) Enquête et assistance technique nécessitées par des catastrophes :**  
A ce jour, il n'a pas été demandé à l'UNESCO de faire des enquêtes après des catastrophes. Si de telles demandes ne se matérialisaient pas, les fonds disponibles seraient utilisés pour de l'assistance technique.
- 17 **SC: II.2.2-2(d) Information, communication et sensibilisation :**  
Cette activité sera exécutée à la fin de 2001 quand le travail en cours pour l'édition et la publication de plusieurs volumes des séries de livres sur l'Homme et la Biosphère sera terminé.
- 18 **SC: Environnement et développement des régions côtières et des petites îles (c) Documentation sur les « pratiques éclairées » concernant l'environnement et le développement des régions côtières et des petites îles et (d) Plan d'évaluation pour 2000-2001:**  
L'exécution enregistre un taux plus faible que prévu. Cependant, cela peut être considéré comme normal étant donné que cela concerne la phase finale d'un processus séquentiel qui commence avec l'exécution de projet opérationnel suivi d'une consultation d'experts et qui se termine avec des « pratiques éclairées » sur la documentation/dissémination. L'exécution de cette activité particulière sera très accélérée à la fin du biennium.  
Pour des raisons médicales, le consultant chargé du plan d'évaluation n'a pas pu terminer son travail. Il sera remplacé par un autre consultant dont le contrat est en train d'être finalisé.
- 19 **SC: II.2.4-2(a) L'océan et le climat, les océans et les changements à l'échelle planétaire et (b) L'océanologie et les ressources vivantes :**  
L'exécution a été retardée par la restructuration du Programme Science de l'Océan qui devait se dérouler courant juin 2000-mai 2001. L'exécution devrait s'améliorer quand plus d'activités seront mises en oeuvre au cours du second semestre de 2001.
- 20 **SHS: II.2.5-2(a) Pauvres des zones urbaines :**  
Des projets sont en train d'être préparés. Le taux d'exécution devrait augmenter une fois terminée la préparation des projets.
- 21 **SHS: II.3-2 Philosophie et sciences humaines :**  
Le Directeur général a décidé de surseoir le projet sur les éthiques universelles et la réallocation des fonds n'est pas encore reflétée.
- 22 **Coordination des activités concernant l'Afrique :**  
Le taux d'exécution élevé est dû au financement d'un poste temporaire P-5 contre le budget de fonctionnement du Département Afrique. Des ajustements seront opérés.
- 23 **Coordination des activités concernant Vers une culture de la paix :**  
Le taux d'exécution élevé est dû à la planification en 2000 de la plupart des activités relatives à l'Année Internationale pour une Culture de la Paix.

## **PARTIE II.B – Services d'information et de diffusion**

- 24 **Office des périodiques mensuels – Sources UNESCO :**  
Quatre postes sont actuellement vacants et le recours à de l'assistance temporaire est inévitable, ce qui explique le taux d'exécution élevé.

## **PARTIE III – Soutien de l'exécution du programme**

- Bureau des relations extérieures :**
- 25 **A. Relations avec les Etats membres et D. Relations et coopération avec les Organisations internationales :**  
Le faible taux d'exécution est dû au fait que le nombre des missions a été très minime comparé aux prévisions.
- 26 **H. Relations avec les Ambassadeurs de bonne volonté de l'UNESCO :**  
Le taux d'exécution élevé s'explique par une donation de \$30,000 reçue et qui a été entièrement engagée en 2000.

- 11 **Bureau des relations avec les sources de financement extrabudgétaires – Autres coûts :**  
Les faibles taux d'exécution dans ces domaines qui ont été renforcés par l'ajustement de \$10.7 millions approuvé par le Conseil exécutif à sa 159<sup>e</sup> session sont dus au fait que les allocations additionnelles n'ont été faites qu'en août 2000.

#### **PARTIE IV – Services de gestion et d'administration**

- Bureau de la documentation, des services informatiques et des télécommunications :**
- 11 **Nouveau système de gestion informatique :**  
Les faibles taux d'exécution dans ces domaines qui ont été renforcés par l'ajustement de \$10.7 millions approuvé par le Conseil exécutif à sa 159<sup>e</sup> session sont dus au fait que les allocations additionnelles n'ont été faites qu'en août 2000.
- 27 **Planification des ressources :**  
Le taux d'exécution élevé est dû au fait que la provision prévue pour cette activité dans le programme ordinaire a été entièrement transférée au compte spécial sur les nouveaux outils de gestion et de suivi.
- 28 **Bureau du soutien et des services - Division des pensions et des assurances du personnel :**  
Le faible taux d'exécution est dû au retard dans la soumission des demandes d'indemnités.

Сто шестьдесят первая сессия

161 EX/4 Add.  
Париж, 25 мая 2001 г.  
Оригинал: французский/  
английский

Пункт 3.1.1 предварительной повестки дня

**ДОКЛАД ГЕНЕРАЛЬНОГО ДИРЕКТОРА О ВЫПОЛНЕНИИ ПРОГРАММЫ,  
УТВЕРЖДЕННОЙ ГЕНЕРАЛЬНОЙ КОНФЕРЕНЦИЕЙ**

**ДОБАВЛЕНИЕ**

**РЕЗЮМЕ**

Настоящий документ содержит информацию об основных мероприятиях, проводившихся с целью выполнения программы в ходе текущего двухлетнего периода.



## ОБРАЗОВАНИЕ

1. В связи с первой годовщиной проведения Всемирного форума по образованию Генеральный директор выступил 27 апреля с речью перед сотрудниками постоянных представительств, и в газете «Интернэшнл геральд трибюн» (4-5 мая) было опубликовано совместное заявление по ОДВ под названием «Использование потенциала образования», которое было подписано руководителями пяти учреждений системы Организации Объединенных Наций, несущих ответственность за **образование для всех (ОДВ)**, а именно ЮНЕСКО, Всемирного банка, ПРООН, ЮНИСЕФ и ЮНФПА. В ряде стран подразделениями на местах и национальными комиссиями были организованы соответствующие мероприятия, включая проведение Всемирной недели ОДВ. Вопрос об оказании поддержки национальным усилиям по ОДВ рассматривался на совещании по Глобальной инициативе и консультации НПО по Глобальной инициативе, в которой приняли участие представители двусторонних и многосторонних организаций (28 февраля – 2 марта), а также на нескольких совещаниях экспертов, в которых участвовали представители гражданского общества (февраль – апрель), и консультациях с делегациями министерств в ходе регионального совещания стран Южной Азии (апрель, Катманду, Непал). Был подготовлен консультационный документ *«Сотрудничество между партнерами по процессу развития в поддержку образования для всех: обоснование и стратегии»* в целях содействия общему пониманию основополагающих принципов международной поддержки. ЮНЕСКО начала также крупное мероприятие по анализу положения дел с подготовкой национальных планов действий по ОДВ и оценке потребностей стран в поддержке. В мае всем подразделениям ЮНЕСКО на местах был направлен вопросник. Информация, которая будет получена в ответ, будет рассмотрена на совещании с участием заместителя Генерального директора по вопросам образования и всех подразделений на местах (18-20 июня).

2. Статистический институт ЮНЕСКО (СИЮ) начал проведение второй серии региональных учебно-практических семинаров Обсерватории ОДВ (10) для оценки деятельности по сбору данных об образовании за 1998/1999 учебный год (Обзор 2000 г.) и начала сбора данных за 1999/2000 год для Обзора 2001 г. СИЮ провел совещание экспертов по вопросам политики финансирования образования и потребностям в данных (12-13 марта). На этом совещании, в котором приняли участие исследователи в области политики, экономисты и статистики, обсуждались вопросы оценки дополнительных расходов, необходимых для обеспечения к 2015 г. всеобщего начального образования, привлечения внешних средств для образования и препятствия, которые возникают в деле финансирования образования на национальном уровне.

3. Министры образования на трехдневном совещании Регионального межправительственного комитета по **основному проекту в области образования (ПРОМЕДЛАК VII)**, организованном ЮНЕСКО в Кочабамбе, Боливия (5-7 марта), приняли Декларацию и рекомендации в отношении политики в области образования в начале XXI века. В этих Декларации и рекомендациях, в частности, содержится призыв к ЮНЕСКО предпринять инициативу по разработке вместе с министрами стран этого региона 15-летнего регионального проекта. На межучрежденческом подготовительном совещании по координации последующей деятельности по итогам Дакарского форума в Латинской Америке (Вашингтон, округ Колумбия, 1-2 февраля) 13 двусторонних и многосторонних организаций обсудили вопросы коммуникации и информации в связи с ОДВ, а также координации национальных и региональных усилий.

4. Участники интерактивного тематического заседания ЮНЕСКО-ЮНИСЕФ по образованию для всех, которое было проведено в ходе третьей Конференции Организации Объединенных Наций по наименее развитым странам (НРС III, Брюссель, 14-20 мая), заявили о своей поддержке Дакарских рамок действий. Генеральный директор подчеркнул необходимость обеспечения национального участия в сотрудничестве со всеми партнерами по ОДВ, а также всестороннего участия гражданского общества. На этом заседании, спонсорами которого являлись Буркина-Фасо и ЮСЭЙД, были рассмотрены два основных документа: «*Образование для всех и устойчивое развитие*» и «*Поставки продукции и оборудования*» и на совещании министров стран Южной Азии в Катманду, Непал (10-12 апреля 2001 г.), семь принявших в нем участие государств-членов (Бангладеш, Бутан, Индия, Мальдивские Острова, Непал, Пакистан и Шри-Ланка) создали субрегиональный форум для мониторинга на страновом уровне прогресса в области базового образования и поддержания темпов политической и социальной мобилизации в целях ОДВ. Министры образования Тихоокеанских островов провели в Окленде, Новая Зеландия (14-15 мая), совещание с целью обсуждения последних достижений в процессе последующей деятельности по итогам Дакарского форума. Это совещание было организовано Секретариатом Тихоокеанских островов, и ЮНЕСКО представила на нем два тематических доклада, один - по образованию для всех, а другой – по техническому и профессиональному образованию и подготовке.

5. В рамках последующей деятельности по ОДВ ЮНЕСКО укрепляет свои партнерские связи с гражданским обществом. Коллективная консультация НПО по образованию для всех, являющаяся механизмом ЮНЕСКО для диалога и совместной деятельности с НПО в области базового образования, находится в процессе реформирования с целью расширения ее членского состава и включения в него всех НПО, участвующих в последующей деятельности по итогам Дакарского форума, и лучшего удовлетворения потребностей, связанных с ОДВ, в частности на национальном и региональном уровнях. ЮНЕСКО, Всемирный банк и другие партнеры по ОДВ сотрудничали с участниками Коллективной консультации с целью разработки основы для региональной программы по созданию потенциала для НПО и низовых организаций в поддержку ОДВ в странах Африки к югу от Сахары. Участники Коллективной консультации консультируют более широкое сообщество НПО в отношении процесса реформы, разрабатывают новую стратегию обмена информацией и готовят предложения в отношении совместных мероприятий в областях исследований, касающихся практической деятельности, и создания потенциала в поддержку ОДВ.

6. Что касается реформы **начального образования**, то в 14 государствах было проведено обследование по вопросу об улучшении общинного образования и распространения грамотности с помощью радио, и для 52 из 66 соответствующих колледжей была организована подготовка в области ИКТ. В результате первого Форума детей, ставших сиротами из-за СПИДа (Зимбабве), были разработаны планы действий с целью оказания с помощью Детского парламента содействия детям в каждой из девяти провинций этой страны. Национальные планы действий девяти стран (Вьетнама, Гамбии, Гвинеи, Замбии, Иордании, Мали, Мексики, Кении и Сенегала), принимающих участие в программе «Педагоги для базового образования», которая направлена на разработку комплексной политики и подготовку педагогов для базового образования как в формальном, так и в неформальном секторах, были одобрены внешними экспертами в феврале 2001 г.

7. Был выпущен и распространен среди всех национальных комиссий, постоянных представительств, учреждений-партнеров, центров ЮНЕВОК и других заинтересо-

ванных учреждений CD-ROM под названием «*Образование, труд и будущее: отдельные публикации и документы ЮНЕСКО по техническому и профессиональному образованию*», который содержит наиболее важные документы ЮНЕСКО в области **технического и профессионального образования (ТПО)** в большинстве государств - членов Организации за 50-летний период. Этот CD-ROM, содержащий документы на английском и французском языках и, по крайней мере, на четырех других языках, был представлен на организованной в Аделаиде, Австралия, Конференции на тему «Руководство к действию: планирование ТПО и реальные результаты в XXI веке», с тем чтобы страны Тихого океана смогли воплотить рекомендации Сеульского конгресса в конкретные планы действий, отвечающие их экономическим потребностям.

## НАУКА

8. В качестве последующей деятельности после **Всемирной конференции ЮНЕСКО-МСНС по науке** совместно с Academia Eugoraea и Европейским научным фондом (ЕНФ) в Венеции 24-27 марта 2001 г. была организована Международная конференция экспертов на тему «Восстановление научного сотрудничества в Юго-Восточной Европе». В ней приняли участие 70 ведущих ученых из 20 европейских стран. Эта Конференция внесла важный вклад в восстановление научного сотрудничества в этом регионе.

9. Под эгидой ЮНЕСКО в Каире в марте было проведено совещание временного совета по проекту «Синхротронное излучение в экспериментальной и прикладной науке на Ближнем Востоке» (СЕСАМЕ). На этом совещании было принято решение немедленно приступить к строительству экспериментального зала, в котором будет размещен СЕСАМЕ, за счет значительных начальных средств, предоставленных Иорданией. Был определен технический директор, который соберет и возглавит группу ученых, инженеров и техников из государств-членов СЕСАМЕ. Источник синхротронного излучения, безвозмездно предоставленный Германией, будет доставлен в августе в Иорданию, где он будет значительно усовершенствован и установлен в качестве основы научно-исследовательского механизма СЕСАМЕ.

10. В Египте (17-18 февраля 2001 г.) была проведена первая Конференция арабских государств на тему «Систематический подход к преподаванию и образованию». Были организованы специальные научные заседания для обсуждения вопросов разработки систематических подходов к преподаванию и образованию и их применения в областях химии, физики, биологических наук, математики и здравоохранения. В работе этой Конференции, одним из спонсоров которой являлся Университет Айн-Шамс, приняли участие 36 представителей из стран данного региона.

11. Премия Калинга 2000 г. была присуждена профессору Эрнсту В. Гамбургеру из Бразилии в знак признания внесенного им в ходе всей его профессиональной деятельности вклада в популяризацию науки. Он получил эту премию на церемонии, состоявшейся в Дели в феврале 2001 г. Совместно с МСНС в Штаб-квартире ЮНЕСКО 20-23 февраля 2001 г. была организована крупная Международная конференция по электронному изданию документов в области науки в целях проведения оценки последних достижений в электронном издании документов в области науки и подготовки рекомендаций в отношении передового опыта, правовых и этических вопросов, специального обзора и расширения доступа к научной литературе в развивающихся странах и странах переходного периода.

12. В рамках осуществления **Всемирной программы по солнечной энергии** в Африке ЮНЕСКО организовала в Ниамее, Нигер, совещание на тему «Содействие использованию возобновляемых источников энергии в Африке» (22-25 января 2001 г.). Этому совещанию была оказана значительная поддержка со стороны Комиссии европейский сообществ. Оно позволило осознать полезность возобновляемых источников энергии для развития сельских районов и необходимость создания адекватных структур. В Хараре 2-7 апреля 2001 г. были организованы первые курсы по подготовке инструкторов с использованием средств учебной платформы по солнечной энергии в Центре научных и промышленных исследований и развития (СИРДК) в Зимбабве. Эта подготовка является важным элементом в деле реализации положений посвященного Африке раздела Глобальной программы по образованию и подготовке кадров в области возобновляемых источников энергии (ГРЕЕТ). Она также способствует повышению квалификации специализированных трудовых ресурсов в Сообществе по развитию Южной Африки (регион САДК).

13. **Международная программа геологической корреляции (МПГК)** провела ежегодное совещание своего Научного совета в Париже 5-8 февраля 2001 г. Шестнадцать международных членов Научного совета МПГК оценили 40 осуществляемых проектов и предложения по 13 новым проектам. Были утверждены предложения по шести новым проектам, охватывающим вопросы, представляющие большой интерес для геонаучного сообщества.

14. Президиум Международного координационного совета программы **«Человек и биосфера»** (МАБ) провел свое совещание в Штаб-квартире ЮНЕСКО в Париже (21-23 марта 2001 г.). Он утвердил два новых биосферных заповедника: Сьерра-Горда в Мексике и Уотерберг в Южной Африке. С учетом этих двух новых заповедников Всемирная сеть биосферных заповедников включает в настоящее время 393 объекта в 94 странах.

15. В ходе совещания Научного руководящего комитета 25 апреля была завершена подготовка конференции на тему «Биоразнообразие и общество». Эта конференция, которая организуется совместно ЮНЕСКО и Колумбийским университетом (Нью-Йорк), проводится в Колумбийском университете (22-25 мая) с участием ведущих ученых в области окружающей среды и социальных наук, управляющих биосферными заповедниками ЮНЕСКО, руководителей высокого уровня, журналистов и ведущих учреждений, включая частные корпорации, НПО в области окружающей среды, других учреждений системы Организации Объединенных Наций и международных учреждений.

16. В Сайде, Ливан (28-31 мая 2001 г.), был проведен третий семинар в рамках сети «Малые исторические прибрежные города: сбалансированное городское развитие с точки зрения земли, моря и населения». Он был организован совместно МОСТ и другими четырьмя межправительственными научными программами (МГП, МОК, МПГК, МАБ) в координации с Сектором культуры и бюро ЮНЕСКО в Венеции и Бейруте.

17. Генеральный директор по рекомендации международного жюри присудил **Премия ЮНЕСКО за образование в области прав человека** 2000 г. городу Нюрнбергу, Германия, в знак признания его ценного вклада в содействие осуществлению и защите прав человека. Эта церемония состоялась 21 апреля в Нюрнберге и получила широкое освещение в средствах информации. Почетные

дипломы были вручены г-же Флор Альба Ромеро (Колумбия), Системе ассоциированных школ ЮНЕСКО (Пакистан) и НПО «Hurirights» в Осаке (Япония).

18. На одиннадцатом ежегодном совещании директоров институтов по исследованиям и подготовке кадров в области прав человека, которое было организовано в сотрудничестве с УВКПЧ в Штаб-квартире ЮНЕСКО (22-24 января 2001 г.), особое внимание было уделено дальнейшему развитию образования в области прав человека в свете результатов среднесрочной оценки и осуществления Плана действий Десятилетия образования в области прав человека Организации Объединенных Наций (1995-2004 гг.) в рамках совместной деятельности УВКПЧ и ЮНЕСКО. Была оказана помощь Европейскому еврейскому конгрессу для организации под эгидой ЮНЕСКО конференции на тему «Современный антисемитизм: новые процессы, старые стереотипы» в Штаб-квартире ЮНЕСКО (23-24 апреля 2001 г.).

19. В Дакаре, Сенегал (19-22 марта 2001 г.), состоялось второе совещание в рамках Региональной африканской сети по пропаганде идеалов терпимости, ненасилия и мира в Африке. Это второе совещание было организовано совместно с Национальной комиссией Сенегала по делам ЮНЕСКО на тему: «Самобытность и гражданственность: за будущее укрепление терпимости и мира в Африке». Упор был сделан, в частности, на необходимости содействия развитию в Африке образования в духе гражданственности.

20. На четвертой сессии Руководящего комитета ГСНО, которая состоялась в Чили (14-16 марта 2001 г.), был оценен ход развертывания Глобальной системы наблюдений за океаном (ГСНО). ГСНО разрабатывается в партнерстве с ВМО, ЮНЕП, ФАО и МСНС по двум направлениям: (i) ГСНО для прибрежной зоны и континентального шельфа в связи с потребностями и интересами приморского сообщества; и (ii) ГСНО для открытого океана в связи с прогнозированием погоды и климата. Для обсуждения на 21-й сессии Ассамблеи Межправительственной океанографической комиссии (МОК) были подготовлены документы о структуре, полномочиях и методах функционирования ГСНО, с тем чтобы продемонстрировать рационализацию структуры ГСНО, осуществлявшуюся в течение последнего года в связи с роспуском пяти консультативных комитетов экспертов.

21. Сеть по океанографическим данным и информации для Африки (ОДИНАФРИКА), которая была утверждена для финансирования правительством Фландрии в 2000 г., начала полностью функционировать с января 2001 г. Сеть ОДИНАФРИКА имеет следующие основные цели: (i) предоставление доступа к Интернету специалистам по морским наукам в Африке; (ii) оказание помощи в вопросах развития и функционирования национальных центров океанографических данных и создание их сетей в Африке; (iii) предоставление возможностей для подготовки специалистов в области управления данными и информацией о морской среде с применением стандартных форматов и методологий, определенных МООД; (iv) оказание помощи в вопросах разработки и поддержания национальных, региональных и общеафриканских баз данных, содержащих метаданные и подборки данных о морской среде; (v) оказание помощи в вопросах разработки продуктов данных и информации о морской среде, отвечающих потребностям широкого круга различных групп пользователей; (vi) укрепление сетей регионального сотрудничества в области обмена научной информацией в центральной части Восточной Атлантики в качестве механизмов для распространения данных и информации о морской среде среди различных групп пользователей в Африке; и (vii) оказание помощи в вопросах развития связей с другими международными проектами, имеющими аналогичные цели. Членами сети

ОДИНАФРИКА являются 20 африканских приморских государств. Управление проектом осуществляется с помощью ежегодного обзорного семинара, в котором участвуют 20 национальных координаторов, а его повседневная координация обеспечивается двумя региональными координаторами: одним – для региона ИОСИНКВИО (восточные и южные районы Африки) и одним – для региона ИОСЕА (западные и северные районы Африки). В первой половине 2001 г. несколько стран организовали национальный координационный семинар в целях информирования различных целевых групп пользователей о задачах этого проекта и согласования вопроса о местонахождении Национального центра океанографических данных. В апреле 2001 г. был создан веб-сайт ОДИНАФРИКА. Он будет служить информационным порталом по вопросам исследований и управления в отношении океана и прибрежной зоны в Африке.

22. В январе 2001 г. Объединенная группа экспертов по научным аспектам охраны морской среды (ГЕСАМП) подготовила с использованием значительного вклада МОК два доклада: доклад *«Море трудностей: проблемы в центре внимания»*, посвященный состоянию морской среды, а также важным текущим вопросам и возникающим проблемам, и доклад *«Источники и деятельность на суше, влияющие на качество и использование морской, прибрежной и смежной пресноводной среды»*. Во втором докладе дается оценка потребностей, связанных с Глобальной программой действий по защите морской среды от загрязнения в результате осуществляемой на суше деятельности (ГПД). Оба доклада широко распространяются среди правительств, международных организаций и сообщества специалистов по управлению морской средой. В рамках Программы по вредоносному цветению водорослей (ВЦВ) в мае был опубликован Научный план для новой международной программы исследований *«Глобальная экология и океанография вредоносного цветения водорослей»* (ГЭОВЦВ), и началась подготовка Плана осуществления. ГЭОВЦВ представляет собой первую международную программу исследований по этой тематике и будет являться важной областью деятельности МОК в последующие 10-15 лет.

23. В штаб-квартире МОК (Париж, 9-11 апреля) состоялось первое заседание Исследовательской группы МОК по обесцвечиванию кораллов и соответствующим показателям состояния коралловых рифов. Конкретная цель этого мероприятия заключалась в интеграции и развитии различных направлений научных исследований физиологических аспектов обесцвечивания кораллов, позволяющих разработать показатели обесцвечивания и соответствующих последствий. Были выявлены серьезные пробелы в понимании причин и последствий обесцвечивания, сформулированы основные научные вопросы и рабочие гипотезы и установлены рамки, обеспечивающие связь будущих исследований с разработкой показателей и прогнозных моделей. Соответствующие задачи были тщательно согласованы с предложением Всемирного банка о проведении целенаправленной программы исследования кораллов, и был обсужден вопрос о будущем взаимодействии. В задачу Группы по обесцвечиванию кораллов входит также разработка показателей для мониторинга и определения экологических и социально-экономических последствий обесцвечивания и деградации коралловых рифов.

24. Вторая сессия **Межправительственного комитета по биоэтике (МПКБ)** состоялась в Штаб-квартире 14-16 мая 2001 г. В этой сессии участвовали 120 представителей государств-членов, наблюдателей от государств-членов, членов Международного комитета по биоэтике (МКБ) и представителей неправительственных организаций и органов печати 65 стран из всех регионов мира. Государства - члены МПКБ приняли на этой сессии 17 рекомендаций. МПКБ подтвердил, что практика

клонирования в целях воспроизводства человеческой особи противоречит человеческому достоинству. Он также предложил МКБ включить в свою программу работы вопрос о предимплантационной генетической диагностике и вопрос о воздействии на зародышевые клетки. Он призвал МКБ продолжать и углублять анализ генетических данных и перспектив, открывающихся в связи с использованием штаммов клеток взрослых людей для терапевтических исследований. Он, наконец, высказался в поддержку инициативы Генерального директора предложить Генеральному секретарю Организации Объединенных Наций создать межучрежденческий комитет для лучшей координации мероприятий, проводимых различными организациями в области биоэтики. Доклады Международного комитета по биоэтике (МКБ) *«Использование штаммов эмбриональных клеток для терапевтических исследований»* и *«Международная солидарность и сотрудничество между развитыми и развивающимися странами в отношении генома человека»* в настоящее время представлены на веб-сайте ЮНЕСКО.

25. **Всемирная комиссия по этике научных знаний и технологий (КОМЕСТ)** была приглашена принять участие в 40-й сессии Юридического комитета Комитета Организации Объединенных Наций по использованию космического пространства в мирных целях (КОПУОС), которая состоялась в Вене (2-12 апреля 2001 г.). В этой сессии приняли участие профессор Йенс Эрик Фенстад (Норвегия), председатель Подкомиссии КОМЕСТ по этике использования космического пространства, и профессор Хуан Мануэль де Фарамьян Хильберт (Испания), юрист и член этой Подкомиссии. Их участие позволило ознакомить государства - члены КОПУОС с деятельностью КОМЕСТ. В ходе прений государства - члены КОПУОС признали важность учета этических вопросов при осуществлении национальной политики в отношении космоса, а также при подготовке возможных международных актов, направленных на регламентацию деятельности в космическом пространстве. В этой связи было сочтено весьма целесообразным сотрудничество между ЮНЕСКО – через посредство КОМЕСТ - и КОПУОС. Кроме того, в рамках деятельности КОМЕСТ и в сотрудничестве с Отделом наук о воде был начат опрос национальных комитетов по Международной гидрологической программе относительно **«наиболее эффективных методов» управления пресноводными ресурсами**. Ожидается, что это обследование, результаты которого предполагается получить в июле 2001 г., будет способствовать реализации новых принципов, этических норм и **«наиболее эффективных методов»** управления водными ресурсами. Три публикации КОМЕСТ, а именно *«Этика политики в отношении космического пространства»*, *«Этика использования пресной воды: общий анализ»* и *«Доклад Подкомиссии КОМЕСТ по этике использования космического пространства»*, были изданы повторно в связи с поступающими в Секретариат многочисленными заявками, обусловленными тем интересом, который они вызвали во всем мире.

26. Что касается философии, то в Штаб-квартире 15-16 февраля 2001 г. была организована «Встреча кафедр ЮНЕСКО по философии, биоэтике и правам человека и сетей по философии и демократии во всем мире» по теме «Человечество сегодня». Кроме того, в Штаб-квартире ЮНЕСКО 8-9 марта 2001 г. состоялись «неофициальные консультации по программе ознакомления с философией в Африке», в которых приняла участие группа экспертов с африканского континента. Заключительный доклад об этой образовательной программе, предназначенной для лицеев и первых курсов университетов, будет опубликован и распространен среди африканских университетов и национальных комиссий до конца 2001 г.

## КУЛЬТУРА

27. В сотрудничестве с ЦНРС был организован международный симпозиум на тему **«Самобытность коренных народов: устное и письменное творчество и новые технологии»** (ЮНЕСКО, Париж, 15-18 мая 2001 г.).

28. Бюро ЮНЕСКО в Ташкенте (Узбекистан) организовало в Душанбе (Таджикистан) трехдневный учебно-практический семинар по **законодательству в области культуры** для пяти центрально-азиатских стран (Казахстана, Кыргызстана, Таджикистана, Туркменистана и Узбекистана) (15-17 мая 2001 г.). Главная цель семинара состояла в том, чтобы оказать этим странам помощь в разработке законодательства и обсудить вопросы принятия правовых и неправовых мер, направленных на ограничение незаконного оборота культурных ценностей, а также другие аспекты применения конвенций ЮНЕСКО об охране культурных ценностей.

29. В Штаб-квартире состоялось совещание правительственных экспертов по охране **подводного культурного наследия**, на котором были рассмотрены вопросы подготовки проекта конвенции об охране подводного культурного наследия (26 марта – 6 апреля 2001 г.). Несмотря на достигнутый определенный прогресс, участники сессии к установленному сроку не смогли одобрить текст проекта. Генеральный директор предложил перенести обсуждение на 2-7 июля 2001 г., с тем чтобы как можно скорее завершить эту работу и чтобы редакционная группа небольшого состава имела возможность доработать этот текст для представления 31-й сессии Генеральной конференции.

30. Официальное закрытие организованной ЮНЕСКО **Международной кампании по сохранению культурного наследия долины Катманду, 1979-2001 гг.**, состоялось в Непале (28-30 марта 2001 г.). Эта международная кампания по сохранению наследия, которая продолжалась более 21 года и была завершена в этом году по просьбе 30-й сессии Генеральной конференции, относится к числу наиболее успешных кампаний, проводившихся когда-либо ЮНЕСКО. Хотя главным образом в результате быстрой урбанизации и модернизации значительная часть традиционной и национальной архитектуры г. Катманду была утрачена, тем не менее бесчисленные крупные объекты наследия и памятники в этом городе были восстановлены за последние 21 год. Два других крупных города в долине Катманду – Патан и Бхактапур в значительной степени избежали этой участи и прекрасно сохранились. Действительно, Бхактапур является одним из величайших средневековых городов мира, который сохранился целым и нетронутым. Работы по сохранению и восстановлению этого прекрасного продолжающего жить города были фактически завершены в последние 20 лет благодаря, в основном, кампании ЮНЕСКО по сохранению наследия. По оценкам, стоимость восстановительных работ, проведенных в рамках этой кампании, составляет примерно 10 млн. долл. На церемонии, посвященной завершению этой кампании, министр культуры Непала дал высокую оценку деятельности ЮНЕСКО и заверил, что уникальное и бесценное культурное наследие долины Катманду будет сохранено для будущих поколений.

31. Во всех государствах - членах ЮНЕСКО широко отмечался **Всемирный день поэзии** (21 марта). Был открыт веб-сайт ЮНЕСКО «Всемирный справочник поэзии», и этому событию был также посвящен международный форум на тему «Перевод поэзии», который пользовался большим успехом. **Премия ЮНЕСКО за развитие ремесел** была присуждена Азиатско-тихоокеанскому региону в связи с проведением в Хайдерабаде (Индия) 4-9 января 2001 г. «Региональной выставки вышивных изделий»,



а также региону Латинской Америки и Карибского бассейна в ходе проведения в Гаване (Куба) 28 января - 3 февраля 2001 г. Международной ярмарки ремесленного творчества (ФИАРТ). Кроме того, в Штаб-квартире были организованы две выставки: «Игрушки детей Африки» (актовый зал, 26 марта – 6 апреля 2001 г.) и «Работы лауреатов премии ЮНЕСКО за развитие ремесел, 1996-2001 гг.» (холл в здании на ул. Бонвен, 29 марта - 31 мая 2001 г.). Эти две выставки пользовались большим успехом у общественности.

32. Фонд Харири оказал поддержку осуществлению проекта «Китаб-фи-Джарида» (ежемесячное литературное приложение к 20 газетам на арабском языке, читательская аудитория которого составляет 2-3 млн. человек). В Бейруте 17-20 марта 2001 г. состоялась проводимая раз в два года Конференция всех участников этого проекта. Ввиду успеха этой инициативы, было выдвинуто предложение выпускать в будущем музыкальное приложение в виде одного компакт-диска с записью традиционной арабской музыки.

33. Совет и Исполнительный комитет СЕРЛАЛК (Региональный центр содействия развитию книжного дела в Латинской Америке и Карибском бассейне) провели свою сессию в Картахене, Колумбия (21-23 марта 2001 г.). Это учреждение, созданное 30 лет тому назад на основании соглашения между ЮНЕСКО и Колумбией, в настоящее время объединяет все страны этого региона. Генеральный директор в ходе своего недавнего визита в Боготу посетил СЕРЛАЛК. В порядке исключения сессия была открыта президентом Республики. Была принята новая программа действий, которая позволит, в частности, укрепить сотрудничество с ЮНЕСКО в ее приоритетных областях.

34. **Всемирный день книги и авторского права** отмечался 23 апреля во всех частях мира и не менее чем в 80 странах. Следует отметить, что это мероприятие, проводившееся в шестой раз, пользовалось еще большим успехом, в частности среди радиостанций, газет и школ. Ее Величество королева Иордании Ранья, председатель Международного жюри по присуждению **Премии ЮНЕСКО за пропаганду идеалов терпимости и мира в детской и юношеской литературе за 2001 г.**, посетила Штаб-квартиру 22 февраля 2001 г. и приняла участие в презентации книг, получивших Премию, а также присутствовала на обеде, который дал в ее честь Генеральный директор. Церемония присуждения Премии ЮНЕСКО за пропаганду идеалов терпимости и мира в детской и юношеской литературе за 2001 г. состоялась 6 апреля 2001 г. в Болонье в ходе Ярмарки детской книги в Италии в присутствии председателя Генеральной конференции.

## КОММУНИКАЦИЯ И ИНФОРМАЦИЯ

35. В рамках празднования Всемирного дня свободы печати (3 мая) ЮНЕСКО выступила спонсором ряда мероприятий, которые были организованы повсюду в мире с целью повышения информированности общественности о взаимосвязи между **свободой выражения мнений, средствами информации и демократией**. На официальной церемонии, посвященной празднованию этого Дня (Виндхук, Намибия), Премия ЮНЕСКО/Гильермо Кано за свободу печати за 2001 г. была присуждена мьянманскому журналисту У Вин Тину, который в настоящее время находится в тюрьме. Генеральный директор вручил Премию г-ну Прескотту Лоу из Всемирной ассоциации журналов и газет, который принял ее от имени У Вин Тина. Празднованию 10-й годовщины Виндхукской декларации была посвящена организованная ЮНЕСКО совместно с Институтом средств информации на юге Африки (МИСА) конференция в Виндхуке (3-5 мая 2001 г.) под названием «Виндхукская конференция - десять лет спустя: оценка, проблемы и перспективы». В этой конференции приняли участие примерно 300 журналистов, редакторов и других специалистов в области средств информации из Африки, а также представители и наблюдатели от международных, неправительственных и профессиональных организаций из разных регионов мира. Участники конференции обсудили воздействие Виндхукской декларации и приняли ряд рекомендаций, касающихся оказания содействия развитию независимых средств информации в Африке. Второе совещание во исполнение принятой в Сантьяго Декларации было организовано в Майами, Соединенные Штаты Америки, 30-31 марта 2001 г.; особое внимание на нем было уделено средствам вещания в Латинской Америке. При посредничестве ЮНЕСКО и Межамериканской ассоциации печати участники совещания утвердили соглашение о сотрудничестве и определили совместные мероприятия между профессиональными организациями в области средств информации, представляющими как коммерческое, так и общественное и образовательное вещание.

36. ЮНЕСКО и Международная федерация журналистов (МФЖ) приступили к проведению совместной операции под названием «*Женщины и новости, 2001 г.*» и призвали организации печатных и электронных средств информации повсюду в мире предоставить женщинам-журналистам возможность руководить выпуском новостей в течение недели с 5 по 11 марта 2001 г., с тем чтобы отметить *Международный женский день* (8 марта 2001 г.). Эта организованная на базе Интернета операция имела целью обратить внимание на тот факт, что несмотря на рост числа женщин, занятых в средствах информации, лишь небольшое число женщин-специалистов в области средств информации работают на руководящем уровне. Подчеркивая этот аспект, ЮНЕСКО вновь подтверждает свое обязательство, взятое на четвертой Всемирной конференции по положению женщин, состоявшейся в Пекине (Китай, 1995 г.), и заключающееся в том, чтобы содействовать предоставлению женщинам равных профессиональных возможностей. Эта инициатива встретила особенно энергичную поддержку со стороны тех африканских стран, где женщины определяют редакционную политику, а именно Ганы, Нигерии, Сьерра-Леоне, Гамбии и Либерии, стран-членов ВАМНЕТ и сети женщин, работающих в средствах информации.

37. Женщины-журналисты из 18 латиноамериканских стран приняли участие в первой конференции латиноамериканских женщин-журналистов, которая была организована при поддержке ЮНЕСКО (Бразилия, 3-5 мая 2001 г.). На конференции были рассмотрены профессиональный статус и условия труда женщин-журналистов в этом регионе с целью разработки региональной и глобальной политики по улучшению материалов, посвященных образу женщин в средствах информации, а также вопрос о

**содействии предоставлению равных профессиональных возможностей** мужчинам и женщинам, работающим в средствах информации. В страновых докладах содержится оценка осуществления Пекинской платформы действий, прогресса, тенденций и препятствий, а также быстрых изменений в медийной среде в этом регионе. Была принята Декларация, содержащая конкретные предложения о деятельности, которая будет представлена первой Всемирной конференции, посвященной женщинам-журналистам, в июне 2001 г. в Сеуле, Республика Корея.

38. ЮНЕСКО созвала совещание группы в составе 24 правительственных экспертов в Париже 9-10 апреля 2001 г. с целью окончательной доработки проекта рекомендации о **развитии и использовании многоязычия и всеобщего доступа к киберпространству**. Основу этого проекта рекомендации составляют главным образом комментарии и замечания, полученные от государств-членов, рекомендации Конгресса «Инфоэтика 2000 г.», а также рекомендации четырех региональных семинаров, посвященных этой теме. Этот проект рекомендации в настоящее время оформляется для представления 31-й сессии Генеральной конференции. Доклад о ходе разработки этого проекта представлен Исполнительному совету в соответствии с пунктом 3.5.1 повестки дня.

39. На 21-й сессии **Межправительственного совета международной программы развития коммуникации (МПК)**, Париж, 28-30 марта 2001 г., были утверждены 57 новых проектов. При отборе проектов для финансирования Совет руководствовался следующими главными критериями: развитие плюрализма средств информации и содействие свободе печати; мероприятия по подготовке кадров; создание и укрепление общинных средств информации; и новые информационные и коммуникационные технологии.

40. Международный семинар на тему «Интеграция новых и традиционных информационных и коммуникационных технологий в целях общинного развития» состоялся в Котмале, Шри-Ланка, 22-27 января 2001 г. и был посвящен началу осуществления проекта «**Общинные мультимедийные центры (ОМЦ)**», который объединяет общинное вещание с новыми информационными и коммуникационными технологиями. Это совещание включало четырехдневный семинар для 24 руководителей и координаторов проекта из общинных радиостанций и телецентров в Азии, Африке, Латинской Америке и Карибском бассейне, и двухдневное заседание за «круглым столом», в котором приняли участие международные партнеры, национальные учреждения, специализирующиеся в области развития, и международные правительственные и неправительственные организации. Семинар принял ряд рекомендаций, касающихся интеграции новых и традиционных технологий на общинном уровне. Он стал крупным вкладом в глобальный диалог по теме «Преодоление разрыва в цифровых технологиях» и проект «Глобальное партнерство в области знаний» включил его рекомендации в свой доклад для целевой группы восьми наиболее развитых стран по цифровым возможностям (DOT Force). Был снят и широко распространен 12-минутный документальный фильм, рассказывающий об ОМЦ.

41. Временный комитет для **программы «Информация для всех»**, который с момента создания этой новой программы в январе 2001 г. и до избрания ее Совета на 31-й сессии Генеральной конференции является ее межправительственным руководящим органом, провел свое совещание в Париже 14-15 мая 2001 г. Члены Временного комитета признали, что Межправительственный совет программы «Информация для всех» как единственный межправительственный орган в рамках системы Организации Объединенных Наций занимается вопросами применения ИКТ, в результате чего ЮНЕСКО отводится особое место в этой области. Они также подчеркнули, что для успеха этой программы решающее значение будут иметь компетентность

представителей государств-членов в Межправительственном совете в области ИКТ, опыт работы, по крайней мере, в одной из областей компетенции ЮНЕСКО, а также опыт международной работы с целью эффективного руководства планированием, осуществлением и популяризацией этой программы. Наконец, они предложили Генеральному директору обеспечить участие этой программы в международных дискуссиях и инициативах, касающихся ИКТ, таких, как Всемирная встреча на высшем уровне по информационному обществу и Целевая группа ЭКОСОС.

### **СОТРУДНИЧЕСТВО С АФРИКОЙ**

42. С 26 по 27 апреля 2001 г. Организация участвовала в **Саммите глав государств по теме «СПИД, туберкулез и сопутствующие инфекционные заболевания»**, который состоялся в Абудже (Нигерия). На этом Саммите, в котором приняли участие 15 глав государств, четыре премьер-министра и главы правительств, генеральные секретари Организации Объединенных Наций и ОАЕ, бывшие президенты Билл Клинтон и Джерри Роулингс, был принят документ под названием «Абуджская декларация», в пункте 10 которого, с учетом послания Генерального директора, особо подчеркивается важная роль профилактического образования в борьбе со СПИДом и отмечается, что «образование является наиболее мощным и эффективным средством, позволяющим предоставлять максимально большому числу людей информацию и стратегии индивидуального развития и содействовать изменению модели поведения в долгосрочном плане». Участники Саммита поддержали также предложение Генерального секретаря Организации Объединенных Наций создать Всемирный фонд для борьбы со СПИДом в размере 5-10 млн. долл. и обратились с предложением к ОАЕ в сотрудничестве с учреждениями системы Организации Объединенных Наций, в том числе ЮНЕСКО, следить за осуществлением Декларации и представить доклад на следующем Саммите.

### **ПРОГНОЗИРОВАНИЕ И ПЕРСПЕКТИВНЫЕ ИССЛЕДОВАНИЯ**

43. С начала 2001 г. в Штаб-квартире состоялись два совещания *«Беседы XXI века»*. В работе первого совещания по теме «Новые технологии и знания: перспектива и пути анализа», состоявшегося 9 марта 2001 г., приняли участие экономист и специалист по перспективам развития общества Джереми Рифкин, председатель Фонда по тенденциям в экономике, и философ и специалист по истории наук Мишель Серр, член Французской академии. Ораторы рассмотрели перспективы развития культуры в период, характеризующийся переходом от рыночной экономики к сетевой (по терминологии Джереми Рифкина «эпоха доступа») и потрясениями научной парадигмы и когнитивного субъекта. Второе совещание *«Бесед»* было посвящено следующему вопросу: «Генетическая революция и человек: на пути к «лучшему из миров» или совершенному миру?». В работе этого совещания, состоявшегося 15 мая 2001 г., приняли участие зоолог Эдвард О. Вильсон, профессор Гарвардского университета, биолог Жак Тестар и философ Джанни Ваттимо, член Европейского парламента и вице-президент Академии латинского языка. Участники совещания, основываясь на достижениях и перспективах генной инженерии, четко изложили беспокоящие их вопросы в связи с теми возможностями, которыми располагает теперь человек, и напомнили о необходимости и трудности определения этики прикладной биотехнологии по отношению к человеку. Телекомпания *«Форум»* совместно с ЮНЕСКО подготовила адаптированные версии совещаний *«Беседы XXI века»*, которые были широко распространены по спутниковому каналу и кабельному телевидению в нескольких регионах мира.