



Surreprésentés	Normalement représentés	Sous-représentés	Non représentés
Afrique du Sud	Afghanistan	Antigua-et-Barbuda	Andorre
Argentine	Albanie	Arabie saoudite	Angola
Belgique	Algérie	Australie	Arménie
Bénin	Allemagne	Bélarus	Bahamas
Bulgarie	Autriche	Belize	Bahreïn
Burkina Faso	Azerbaïdjan	Bhoutan	Barbade
Cameroun	Bangladesh	Bosnie-Herzégovine	Brunéi Darussalam
Canada	Bolivie (État plurinational de)	Botswana	Cabo Verde
Danemark	Burundi	Brésil	El Salvador
Espagne	Cambodge	Chine	Emirats Arabes Unis
Ethiopie	Chili	Comores	Guatemala
France	Chypre	Dominique	Guinée équatoriale
Gambie	Colombie	Egypte	Guyana
Grèce	Congo	Erythrée	Iles Marshall
Italie	Costa Rica	Estonie	Iles Salomon
Liban	Côte d'Ivoire	Eswatini	Islande
Maroc	Croatie	Etats-Unis d'Amérique	Kiribati
Mexique	Cuba	Fédération de Russie	Koweït
Népal	Djibouti	Fidji	Lesotho
Roumanie	Equateur	Gabon	Luxembourg
Royaume-Uni de Grande-Bretagne et d'Irlande du Nord	ex-République yougoslave de Macédoine	Géorgie	Malte
Sénégal	Finlande	Ghana	Micronésie (Etats fédérés de)
Tunisie	Honduras	Grenade	Monaco
Total : 23	Hongrie	Guinée	Nauru
	Inde	Guinée-Bissau	Nioué
	Irlande	Haïti	Palaos
	Israël	Iles Cook	Panama
	Jamaïque	Indonésie	République centrafricaine
	Japon	Iran, République islamique d'	République dominicaine
	Jordanie	Iraq	Rwanda
	Kenya	Kazakhstan	Saint-Vincent-et-les Grenadines
	Lettonie	Kirghizistan	Samoa
	Lituanie	Libéria	Somalie
	Madagascar	Libye	Soudan du Sud
	Malaisie	Malawi	Sri Lanka
	Mali	Maldives	Suriname
	Maurice	Mauritanie	Tadjikistan
	Mozambique	Mongolie	Tchad
	Namibie	Monténégro	Timor-Leste
	Nicaragua	Myanmar	Tonga
	Niger	Nigéria	Tuvalu
	Norvège	Papouasie-Nouvelle-Guinée	Vanuatu
	Nouvelle-Zélande	Paraguay	Total : 42
	Oman	Pérou	
	Ouganda	Pologne	
	Ouzbékistan	Qatar	
	Pakistan	République-Unie de Tanzanie	
	Palestine	Saint-Marin	
	Pays-Bas	Sao Tomé-et-Principe	
	Philippines	Serbie	
	Portugal	Sierra Leone	
	République arabe syrienne	Singapour	
	République de Corée	Slovaquie	
	République de Moldova	Slovénie	
	République démocratique du Congo	Soudan	
	République démocratique populaire lao	Suède	
	République populaire démocratique de Corée	Thaïlande	
	Saint-Kitts-et-Nevis	Turkménistan	
	Sainte-Lucie	Turquie	
	Seychelles	Uruguay	
	Suisse	Venezuela (République bolivarienne du)	
	Tchéquie	Yémen	
	Togo	Total : 62	
	Trinité-et-Tobago		
	Ukraine		
	Viet Nam		
	Zambie		
	Zimbabwe		
	Total : 68		



Répartition géographique par État membre et par classe, situation au mois d'octobre 2018

: États membres sous-représentés ou non représentés

États membres	Code	Groupe	DDG	ADG	D2	D1	P5	P4	P3	P2	P1	Total	Max.	Min.	Situation
1 Afghanistan	AFG	Groupe IV						1	1			2	4	2	=
2 Afrique du Sud	ZAF	Groupe V(a)			1		1	2	1	1		6	5	3	+
3 Albanie	ALB	Groupe II				1		1				2	4	2	=
4 Algérie	DZA	Groupe V(b)				1				3		4	4	3	=
5 Allemagne	DEU	Groupe I			2	2	3	5	8	2		22	24	15	=
6 Andorre	AND	Groupe I											4	2	O
7 Angola	AGO	Groupe V(a)											4	2	O
8 Antigua-et-Barbuda	ATG	Groupe III								1		1	4	2	-
9 Arabie saoudite	SAU	Groupe V(b)				1				1		2	7	4	-
10 Argentine	ARG	Groupe III					3	2	2	2		9	7	4	+
11 Arménie	ARM	Groupe II											4	2	O
12 Australie	AUS	Groupe IV				1	1	2	1	1		6	11	7	-
13 Autriche	AUT	Groupe I					1	2		1		4	6	4	=
14 Azerbaïdjan	AZE	Groupe II						1		2		3	4	2	=
15 Bahamas	BHS	Groupe III											4	2	O
16 Bahreïn	BHR	Groupe V(b)											4	2	O
17 Bangladesh	BGD	Groupe IV							2	1		3	5	3	=
18 Barbade	BRB	Groupe III											4	2	O
19 Bélarus	BLR	Groupe II					1					1	4	2	-
20 Belgique	BEL	Groupe I			1		4	3	2			10	6	4	+
21 Belize	BLZ	Groupe III								1		1	4	2	-
22 Bénin	BEN	Groupe V(a)						2	1	3		6	4	2	+
23 Bhoutan	BTN	Groupe IV								1		1	4	2	-
24 Bolivie (État plurinational de)	BOL	Groupe III							2			2	4	2	=
25 Bosnie-Herzégovine	BIH	Groupe II								1		1	4	2	-
26 Botswana	BWA	Groupe V(a)							1			1	4	2	-
27 Brésil	BRA	Groupe III				2		1	2	1		6	17	10	-
28 Brunéi Darussalam	BRN	Groupe IV											4	2	O
29 Bulgarie	BGR	Groupe II					2	2	1	2		7	4	2	+
30 Burkina Faso	BFA	Groupe V(a)				1	1	1	2			5	4	2	+
31 Burundi	BDI	Groupe V(a)						3		1		4	4	2	=
32 Cabo Verde	CPV	Groupe V(a)											4	2	O
33 Cambodge	KHM	Groupe IV					1			1		2	4	2	=
34 Cameroun	CMR	Groupe V(a)				1	1	2	3	1		8	4	2	+
35 Canada	CAN	Groupe I				2	3	6	1	3		15	13	8	+
36 Chili	CHL	Groupe III		1								4	5	3	=
37 Chine	CHN	Groupe IV	1			1	2	3	2	1		10	39	23	-
38 Chypre	CYP	Groupe I							2			2	4	2	=
39 Colombie	COL	Groupe III			1			2	1			4	5	3	=
40 Comores	COM	Groupe V(a)					1					1	4	2	-
41 Congo	COG	Groupe V(a)		1				1	2			4	4	2	=
42 Costa Rica	CRI	Groupe III				1		1				2	4	2	=
43 Côte d'Ivoire	CIV	Groupe V(a)						2	1			3	4	2	=
44 Croatie	HRV	Groupe II						1	1			2	4	2	=
45 Cuba	CUB	Groupe III					1	2		1		4	4	2	=
46 Danemark	DNK	Groupe I				2	3	2				7	5	3	+
47 Djibouti	DJI	Groupe V(a)					1	1				2	4	2	=
48 Dominique	DMA	Groupe III								1		1	4	2	-
49 Egypte	EGY	Groupe V(b)				1		1				2	5	3	-
50 El Salvador	SLV	Groupe III											4	2	O
51 Émirats Arabes Unis	ARE	Groupe V(b)											6	3	O
52 Équateur	ECU	Groupe III					1		1	1		3	4	2	=
53 Érythrée	ERI	Groupe V(a)							1			1	4	2	-
54 Espagne	ESP	Groupe I					7	3	4	3		17	12	7	+
55 Estonie	EST	Groupe II				1						1	4	2	-
56 Eswatini	SWZ	Groupe V(a)						1				1	4	2	-
57 États-Unis d'Amérique	USA	Groupe I				2	5	7	7	2		23	76	46	-
58 Éthiopie	ETH	Groupe V(a)						1	3	1	1	6	4	3	+
59 ex-République yougoslave de Macédoine	MKD	Groupe II					1	1				2	4	2	=
60 Fédération de Russie	RUS	Groupe II		1			2	3		1		7	14	9	-
61 Fidji	FJI	Groupe IV						1				1	4	2	-
62 Finlande	FIN	Groupe I					1	2				3	5	3	=
63 France	FRA	Groupe I			3	1	8	13	16	9		50	20	12	+
64 Gabon	GAB	Groupe V(a)								1		1	4	2	-
65 Gambie	GMB	Groupe V(a)			1		2			2		5	4	2	+
66 Géorgie	GEO	Groupe II							1			1	4	2	-

États membres		Code	Groupe	DDG	ADG	D2	D1	P5	P4	P3	P2	P1	Total	Max.	Min.	Situation
67	Ghana	GHA	Groupe V(a)					1					1	4	2	-
68	Grèce	GRC	Groupe I							4	2		6	5	3	+
69	Grenade	GRD	Groupe III						1				1	4	2	-
70	Guatemala	GTM	Groupe III											4	2	O
71	Guinée	GIN	Groupe V(a)						1				1	4	2	-
72	Guinée équatoriale	GNQ	Groupe V(a)											4	2	O
73	Guinée-Bissau	GNB	Groupe V(a)						1				1	4	2	-
74	Guyana	GUY	Groupe III											4	2	O
75	Haïti	HTI	Groupe III								1		1	4	2	-
76	Honduras	HND	Groupe III						1		1		2	4	2	=
77	Hongrie	HUN	Groupe II					1		1			2	4	2	=
78	Iles Cook	COK	Groupe IV						1				1	4	2	-
79	Iles Marshall	MHL	Groupe IV											4	2	O
80	Iles Salomon	SLB	Groupe IV											4	2	O
81	Inde	IND	Groupe IV				3	4	2		1		10	15	9	=
82	Indonésie	IDN	Groupe IV							2	1		3	7	4	-
83	Iran, République islamique d'	IRN	Groupe IV								1		1	6	3	-
84	Iraq	IRQ	Groupe V(b)							1			1	4	3	-
85	Irlande	IRL	Groupe I					2		2			4	5	3	=
86	Islande	ISL	Groupe I											4	2	O
87	Israël	ISR	Groupe I						2	1			3	5	3	=
88	Italie	ITA	Groupe I		1		3	8	7	5	1		25	16	10	+
89	Jamaïque	JAM	Groupe III							1	1		2	4	2	=
90	Japon	JPN	Groupe IV			1		4	11	15	1		32	35	21	=
91	Jordanie	JOR	Groupe V(b)		1		1		1		1		4	4	2	=
92	Kazakhstan	KAZ	Groupe IV							1			1	4	3	-
93	Kenya	KEN	Groupe V(a)						1	1			2	4	2	=
94	Kirghizistan	KGZ	Groupe IV							1			1	4	2	-
95	Kiribati	KIR	Groupe IV											4	2	O
96	Koweït	KWT	Groupe V(b)											4	3	O
97	Lesotho	LSO	Groupe V(a)											4	2	O
98	Lettonie	LVA	Groupe II							2			2	4	2	=
99	Liban	LBN	Groupe V(b)				1	1	2	2	1		7	4	2	+
100	Libéria	LBR	Groupe V(a)								1		1	4	2	-
101	Libye	LBY	Groupe V(b)								1		1	4	2	-
102	Lituanie	LTU	Groupe II						2	1			3	4	2	=
103	Luxembourg	LUX	Groupe I											4	2	O
104	Madagascar	MDG	Groupe V(a)					1		1			2	4	2	=
105	Malaisie	MYS	Groupe IV						2	2			4	5	3	=
106	Malawi	MWI	Groupe V(a)					1					1	4	2	-
107	Maldives	MDV	Groupe IV								1		1	4	2	-
108	Mali	MLI	Groupe V(a)						1	1			2	4	2	=
109	Malte	MLT	Groupe I											4	2	O
110	Maroc	MAR	Groupe V(b)						5	1	2		8	4	2	+
111	Maurice	MUS	Groupe V(a)						1	1			2	4	2	=
112	Mauritanie	MRT	Groupe V(b)						1				1	4	2	-
113	Mexique	MEX	Groupe III				1	2	2	5	2		12	9	5	+
114	Micronésie (Etats fédérés de)	FSM	Groupe IV											4	2	O
115	Monaco	MCO	Groupe I											4	2	O
116	Mongolie	MNG	Groupe IV							1			1	4	2	-
117	Monténégro	MNE	Groupe II								1		1	4	2	-
118	Mozambique	MOZ	Groupe V(a)				3	1					4	4	2	=
119	Myanmar	MMR	Groupe IV						1				1	4	2	-
120	Namibie	NAM	Groupe V(a)							1	1		2	4	2	=
121	Nauru	NRU	Groupe IV											4	2	O
122	Népal	NPL	Groupe IV						3	2	1		6	4	2	+
123	Nicaragua	NIC	Groupe III				1			1			2	4	2	=
124	Niger	NER	Groupe V(a)					2		1	1		4	4	2	=
125	Nigéria	NGA	Groupe V(a)						1	1			2	6	3	-
126	Nioué	NIU	Groupe IV											4	2	O
127	Norvège	NOR	Groupe I						3	1			4	6	4	=
128	Nouvelle-Zélande	NZL	Groupe IV					1	1	1	1		4	4	3	=
129	Oman	OMN	Groupe V(b)			1					1		2	4	2	=
130	Ouganda	UGA	Groupe V(a)							4			4	4	2	=
131	Ouzbékistan	UZB	Groupe II						1	1			2	4	2	=
132	Pakistan	PAK	Groupe IV					1	1	1	1		4	5	3	=
133	Palaos	PLW	Groupe IV											4	2	O
134	Palestine	PSE	Groupe V(b)							2			2	4	2	=
135	Panama	PAN	Groupe III											4	2	O
136	Papouasie-Nouvelle-Guinée	PNG	Groupe IV						1				1	4	2	-
137	Paraguay	PRY	Groupe III								1		1	4	2	-
138	Pays-Bas	NLD	Groupe I				3			3			6	8	5	=

États membres		Code	Groupe	DDG	ADG	D2	D1	P5	P4	P3	P2	P1	Total	Max.	Min.	Situation
139	Pérou	PER	Groupe III						1				1	4	3	-
140	Philippines	PHL	Groupe IV					1	1		2		4	5	3	=
141	Pologne	POL	Groupe II					1		2			3	6	4	-
142	Portugal	PRT	Groupe I						1	1	1		3	5	3	=
143	Qatar	QAT	Groupe V(b)								1		1	4	3	-
144	République arabe syrienne	SYR	Groupe V(b)					2		1			3	4	2	=
145	République centrafricaine	CAF	Groupe V(a)											4	2	O
146	République de Corée	KOR	Groupe IV			1	1	1	1	5	1		10	10	6	=
147	République de Moldova	MDA	Groupe II						1	1			2	4	2	=
148	République démocratique du Congo	COD	Groupe V(a)					1		1	1		3	4	2	=
149	République démocratique populaire lao	LAO	Groupe IV						1	1			2	4	2	=
150	République dominicaine	DOM	Groupe III											4	2	O
151	République populaire démocratique de Corée	PRK	Groupe IV					1	1				2	4	2	=
152	République-Unie de Tanzanie	TZA	Groupe V(a)						1				1	4	2	-
153	Roumanie	ROU	Groupe II				1		2	2	1		6	4	3	+
154	Royaume-Uni de Grande-Bretagne et d'Irlande du Nord	GBR	Groupe I			2		8	2	5	3		20	18	11	+
155	Rwanda	RWA	Groupe V(a)											4	2	O
156	Sainte-Lucie	LCA	Groupe III								2		2	4	2	=
157	Saint-Kitts-et-Nevis	KNA	Groupe III						1	1			2	4	2	=
158	Saint-Marin	SMR	Groupe I							1			1	4	2	-
159	Saint-Vincent-et-les Grenadines	VCT	Groupe III											4	2	O
160	Samoa	WSM	Groupe IV											4	2	O
161	Sao Tomé-et-Principe	STP	Groupe V(a)							1			1	4	2	-
162	Sénégal	SEN	Groupe V(a)					1	2	2	1		6	4	2	+
163	Serbie	SRB	Groupe II								1		1	4	2	-
164	Seychelles	SYC	Groupe V(a)						1	1			2	4	2	=
165	Sierra Leone	SLE	Groupe V(a)						1				1	4	2	-
166	Singapour	SGP	Groupe IV								1		1	5	3	-
167	Slovaquie	SVK	Groupe II							1			1	4	2	-
168	Slovénie	SVN	Groupe II								1		1	4	2	-
169	Somalie	SOM	Groupe V(a)											4	2	O
170	Soudan	SDN	Groupe V(b)					1					1	4	2	-
171	Soudan du Sud	SSD	Groupe V(a)											4	2	O
172	Sri Lanka	LKA	Groupe IV											4	2	O
173	Suède	SWE	Groupe I				1		2				3	7	4	-
174	Suisse	CHE	Groupe I		1			1		2			4	7	4	=
175	Suriname	SUR	Groupe III											4	2	O
176	Tadjikistan	TJK	Groupe II											4	2	O
177	Tchad	TCD	Groupe V(a)											4	2	O
178	Tchéquie	CZE	Groupe II					1		2			3	5	3	=
179	Thaïlande	THA	Groupe IV								1		1	5	3	-
180	Timor-Leste	TLS	Groupe IV											4	2	O
181	Togo	TGO	Groupe V(a)					1	1				2	4	2	=
182	Tonga	TON	Groupe IV											4	2	O
183	Trinité-et-Tobago	TTO	Groupe III						1		1		2	4	2	=
184	Tunisie	TUN	Groupe V(b)		1	1		1	2	4	1		10	4	2	+
185	Turkménistan	TKM	Groupe IV							1			1	4	2	-
186	Turquie	TUR	Groupe I			1			1		1		3	7	4	-
187	Tuvalu	TUV	Groupe IV											4	2	O
188	Ukraine	UKR	Groupe II							3	1		4	4	3	=
189	Uruguay	URY	Groupe III							1			1	4	2	-
190	Vanuatu	VUT	Groupe IV											4	2	O
191	Venezuela (République bolivarienne du)	VEN	Groupe III				1						1	6	3	-
192	Viet Nam	VNM	Groupe IV						1	2	1		4	4	3	=
193	Yémen	YEM	Groupe V(b)							1			1	4	2	-
194	Zambie	ZMB	Groupe V(a)						1		1		2	4	2	=
195	Zimbabwe	ZWE	Groupe V(a)							2	1		3	4	2	=
Total				1	7	16	41	108	168	188	105	1	635			

RÉPARTITION GÉOGRAPHIQUE DU PERSONNEL

Note sur la méthodologie utilisée pour le calcul des quotas géographiques à l'UNESCO

L'UNESCO applique un mécanisme de répartition géographique formel. La méthodologie utilisée actuellement pour le calcul des quotas géographiques a été approuvée par la Conférence générale à sa 32^e session, en octobre 2003 (résolution 32 C/71).

Cette méthodologie est fondée sur l'assiette des postes. Trois facteurs servent à déterminer la part de l'assiette des postes à attribuer aux États membres : le facteur « qualité d'État membre », le facteur « contribution » et le facteur « population ». Le quota est exprimé en « fourchette de postes » avec un maximum (au-delà duquel il y a surreprésentation) et un minimum (en deçà duquel il y a sous-représentation).

L'assiette des postes

L'assiette des postes est le nombre total des postes soumis à la répartition géographique (postes géographiques). Les postes géographiques sont les postes établis du cadre organique et de rangs supérieurs financés au titre du budget ordinaire de l'Organisation, à l'exception des postes linguistiques (interprètes, traducteurs et réviseurs). L'assiette actuelle de 850 postes, fixée par la Conférence générale, est effective depuis le 1^{er} janvier 1990 (résolution 25 C/40).

Les facteurs

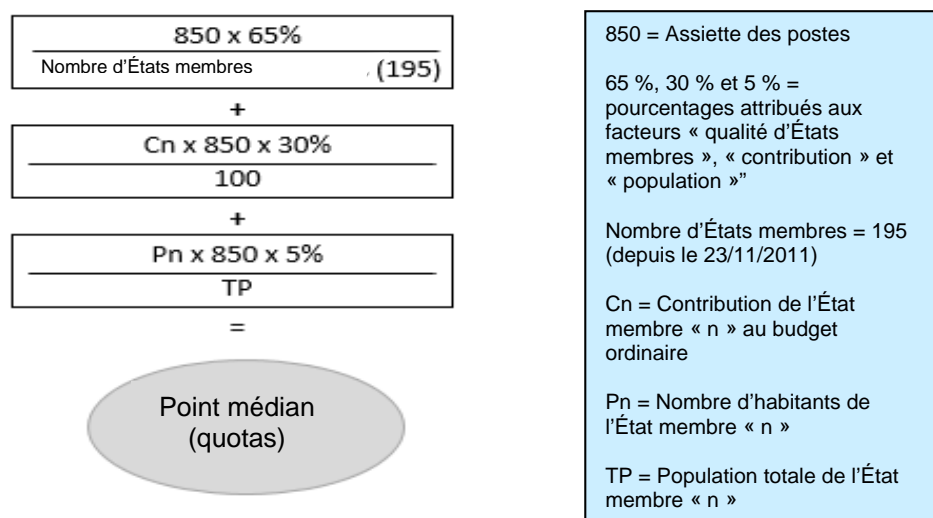
Pour calculer le quota, l'UNESCO attribue aux États membres une part de l'assiette des postes en fonction de trois facteurs :

Le facteur « qualité d'État membre » (65 %) reconnaît le fait qu'un État, en tant que membre de l'Organisation, est en droit d'attendre qu'un certain nombre de postes soit attribué à ses ressortissants. Ce nombre est le même pour tous les États membres. Un minimum de deux postes est attribué à chacun.

Le facteur « contribution » (30 %) prend en considération les États membres au prorata de leur contribution au budget ordinaire.

Le facteur population (5 %) prend en considération les États membres proportionnellement à la taille de leur population respective.

La méthode de calcul du quota est présentée schématiquement ci-dessous :



Les pourcentages attribués aux différents facteurs à l'UNESCO ont évolué depuis 1995, comme le montre le tableau 1 ci-dessous :

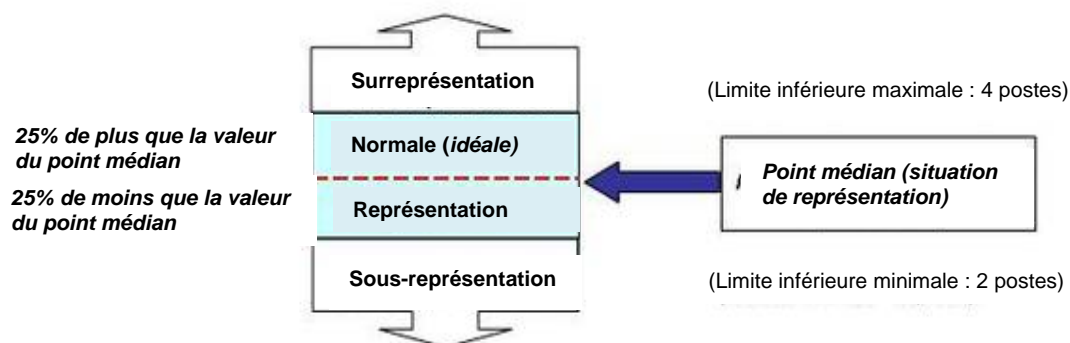
Tableau 1 : Évolution du pourcentage attribué aux facteurs utilisés pour le calcul des quotas géographiques

Facteurs	Avant 1995	1995	1999	2003
Facteur qualité d'État membre	76 %	70 %	65 %	65 %
Facteur contribution	24 %	30 %	35 %	30 %
Facteur population	–	–	–	5%

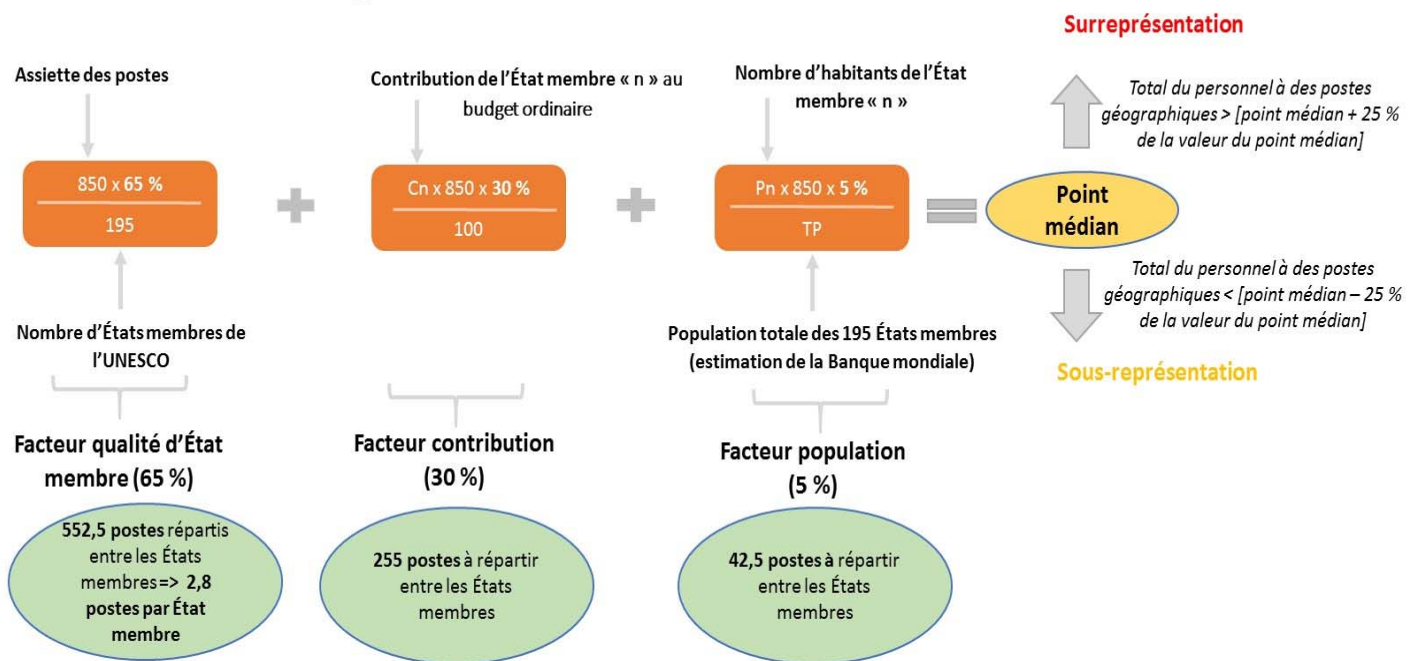
Le quota

Le quota n'est pas conçu comme un nombre absolu de postes, mais comme une valeur médiane comprise dans une fourchette souhaitable de 25 % de part et d'autre de cette valeur. Le point médian est le nombre de postes « idéal » attribuable à chaque État membre. La fourchette souhaitable est délimitée par deux valeurs correspondant au nombre maximal et minimal de postes au-delà desquels un État membre est considéré comme respectivement surreprésenté ou sous-représenté. Un pays est normalement représenté lorsqu'il se situe dans la fourchette souhaitable.

Les seuils minimaux sont de 2 postes et 4 postes, ce qui représente le quota minimum.



Méthodologie



Informations complémentaires

La situation de la répartition géographique des États membres de l'UNESCO est actualisée tous les mois et mise en ligne à l'adresse suivante :

<https://fr.unesco.org/careers/geographicaldistribution>.