

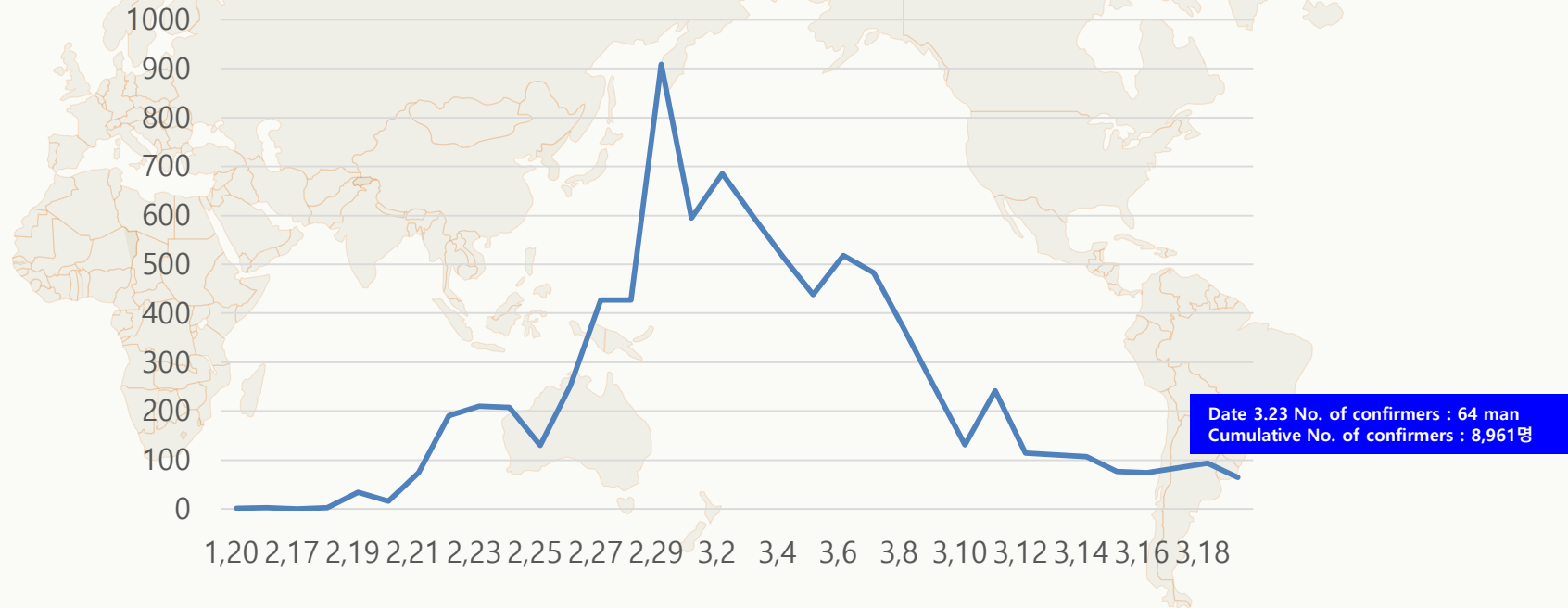


Response to COVID-19, OSAN

|교|육|도|시|
City of Education Osan



The No. of COVID-19 Confirmers (Republic of Korea)






Mask Production Site for School Distribution

교육도시
Gyeongsang Education City
오산

코로나 19를 극복하는 오산 시민들의 행복한 동행

따숨마스크 나눔 프로젝트



Mask KIT Production Site with Citizens

따숨마스크 만들기

Hand made Mask



x 2장

안감(웅, 거즈)

와이어 : 소18cm/중10cm/대-특대12cm
고무줄 : 납작고무줄

1 걸감 시접 1cm 로 바느질



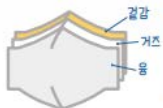
2 거즈원단 양쪽 1cm 말아 바느질



3 웅·거즈는 반접고, 패턴대고 그린 후 선대로 바느질하고 여분시접 재단



4 걸감 ▶ 거즈 ▶ 웅 순서로 놓고 위아래 바느질



시접이 보이지 않게 놓아주세요.



시접이 보이도록 걸감 위에 겹쳐주세요.
※ 넓은 쪽이 위, 좁은 쪽이 아래



시접이 보이도록 거즈 위에 겹쳐주세요.
※ 모양을 잘 맞추어 놓아주세요.

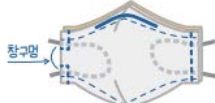


결친 후 위아래 바느질

5 컷들 시접부분에 바느질선 바깥 와이어 바느질



6 양옆 고무줄끼운후 바느질(단, 창구멍 남기기)



7 창구멍으로 뒤집은 후 다림질

8 핸드메이드 라벨을 창구멍에 끼워 상치

9 완성!



꼭 확인하세요!

영상과 실제 원단(거즈, 웅)의 모양이 다르니 원단을 헛갈리지 않도록 주의해주세요!

거즈·웅 < 위 : 좁은 쪽
아래 : 넓은 쪽



위

아래

마스크 패턴



Leaflet on how to make a mask

대

교육도시 오산
City of Education Osan


따숨마스크

(따스한 숨을 나누는 마스크) 제작 kit는

코로나바이러스감염증-19 발병에 따른 지역사회 감염 확산 예방용으로
오산시민들에게 제공되는 나눔 프로젝트 물품입니다.

시민들의 정성으로 만들어지는 이 마스크를 통해 **따스한 숨을 나누고 위기를
함께 극복하는 오산 시민들의 행복한 동행의 의미**를 담고자 합니다.

코로나 19를 다함께 이겨내는 오산 시민들을 응원합니다.
오산시민 여러분!! 함께 해주셔서 감사합니다.
고맙습니다.



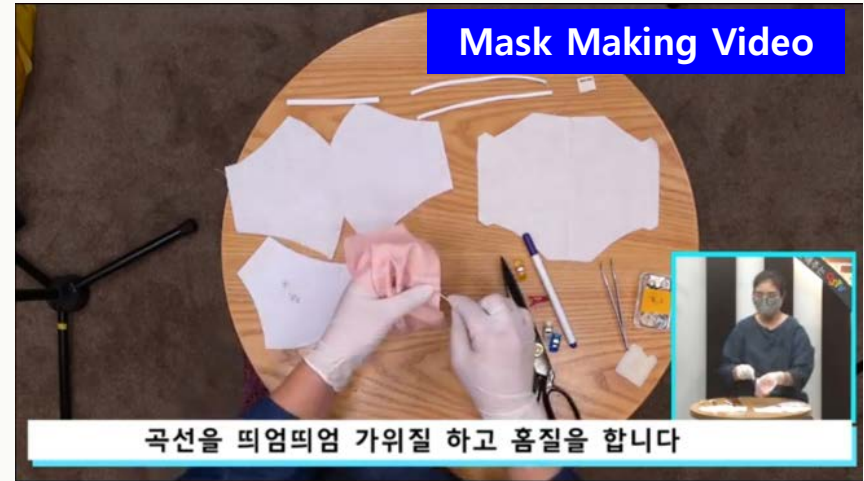
문의 오산시 평생교육과 031-8036-7521

※제작 완료하신 마스크는 다시 이 봉투에 담아주세요.



Mask Making KIT

Mask Making Video



곡선을 띄엄띄엄 가위질 하고 흠질을 합니다



Finished product



Disinfection Site with Citizens

오산시 재난안전대책본부

선별진료소 운영 시간 안내

- 평일 오전 09:00 ~ 11:30
- 평일 오후 13:00 ~ 18:00
- 토, 일요일 13:00 ~ 18:00
- 휴식시간 12:00 ~ 13:00

선별진료 대기시
마스크 착용 및
2M 간격 유지!!

선별진료소

오산시 재난안전대책본부
계속되는 경기도

Globe Inspiration
계속되는 경기도

코로나
19
선별진료
대기소

오산시 재난안전대책본부

Area Centered Screening Care Center Site