


КУЛТУРА И УМЈЕТНОСТ

CULTURE AND ART

10



СТАТИСТИЧКИ БИЛТЕН
STATISTICAL BULLETIN



КУЛТУРА И УМЈЕТНОСТ

CULTURE AND ART

Број: **10**
No: **10**

СТАТИСТИЧКИ БИЛТЕН
STATISTICAL BULLETIN

Бања Лука
Banja Luka

2012

НАЧЕЛНИК ОДЈЕЉЕЊА ЗА ИЗРАДУ ПУБЛИКАЦИОНИХ БАЗА ПОДАТАКА И СТАТИСТИЧКИХ ПУБЛИКАЦИЈА: Владан Сибиновић
HEAD OF DIVISION FOR CREATION OF PUBLICATION DATA BASES AND STATISTICAL PUBLICATIONS: Vladan Sibinović

РУКОПИС ПРИПРЕМИЛА: Радојка Гвозденац
PREPARED BY: Radojka Gvozdenac

ДИЗАЈН И ПРЕВОД: Александра Зец
DESIGN AND TRANSLATION: Aleksandra Zec

РЕДАКЦИОНИ ОДБОР: Јелена Ђокић, Милка Михолчић, Нада Јаковљевић, Биљана Ђукић, Богдана Радић
REDACTIONAL BOARD: Jelena Đokić, Milka Miholjčić, Nada Jakovljević, Biljana Đukić, Bogdana Radić

ОДГОВАРА: Др Радмила Чичковић, директор
PERSON RESPONSIBLE: Radmila Čičković, PhD, Director

ПРЕДГОВОР

У овом билтену Републички завод за статистику објављује податке о институцијама у области културе и умјетности у 2007, 2008, 2009, 2010. и 2011. години.

Подаци су резултат обраде редовних годишњих извјештаја из области културе и умјетности.

Билтен садржи неколико поглавља у којима се дају подаци о радио и ТВ станицама, биоскопима, позориштима, библиотекама, архиву, музеју, музејској збирци и издавачкој дјелатности и штампи.

Изражавамо захвалност свим сарадницима који су учествовали у прикупљању, контроли, обради, припреми статистичких података и методолошких објашњења, као и у уређивању, превођењу и штампању овог Билтена.

Републички завод за статистику ће бити захвалан на свим примједбама и сугестијама које би могле да допринесу побољшању Билтена.

FOREWORD

This Bulletin is a publication of Republika Srpska Institute of Statistics which presents data on institutions in fields of culture and art in 2007, 2008, 2009, 2010 and 2011.

The data are the result of processing the regular annual reports from fields of culture and art.

The Bulletin comprises several sections in which are given data on radio and TV stations, cinemas, theatres, libraries, archive, museum, museum collection and publishing and printing.

We would like to thank all our collaborators who participated in collecting, controlling, processing and preparing of statistical data and methodologies, as well as in editing, translating and printing of this Bulletin.

Republika Srpska Institute of Statistics will highly appreciate any remarks and suggestions that could improve our next Bulletin.

Др Радмила Чичковић
Директор
Републичког завода за статистику

Radmila Čičković, PhD
Director
Republika Srpska Institute of Statistics

САДРЖАЈ
CONTENTS

 Страна
 Page

ПРЕДГОВОР FOREWORD	3
МЕТОДОЛОШКА ОБЈАШЊЕЊА NOTES ON METHODOLOGY	7
1. РАДИО И ТВ-СТАНИЦЕ RADIO AND TV-STATIONS	13
1.1. Радио станице и запослени у радио станицама <i>Radio stations and employees in radio stations</i>	13
1.2. Емитовани програм радио станица у часовима <i>Broadcasted radio station programme, in hours</i>	18
1.3. ТВ-станице и запослени у ТВ станицама <i>TV-stations and employees in TV stations</i>	24
1.4. Емитовани програм ТВ-станица у часовима <i>Broadcasted TV-station programme, in hours</i>	25
1.5. Поријекло емисија произведених у другим ТВ-станицама и филмови емитовани из сопствене ТВ станице <i>Origin of programmes produced in other TV-stations and films broadcasted from own TV station</i>	26
1.6. Филмови емитовани из сопствених ТВ-станица <i>Films broadcasted from own TV-stations</i>	27
2. КИНЕМАТОГРАФИЈА CINEMATOGRAPHY	29
2.1. Биоскопи, представе и посјетиоци <i>Cinemas, projections and attendance</i>	29
2.2. Запослени у биоскопима <i>Employees in cinemas</i>	31
3. ПОЗОРИШТА THEATRES	32
3.1. Позоришта, представе, посјетиоци и запослени <i>Theatres, performances, attendance and employees</i>	32
3.2. Позоришта према врсти изведених дјела <i>Theatres by type of performances</i>	33
4. БИБЛИОТЕКЕ LIBRARIES	35
4.1. Библиотеке према организационом саставу и начину коришћења библиотечког материјала <i>Libraries by organisational structure and mode of library material use</i>	35
4.2. Библиотеке, књиге и корисници <i>Libraries, books and users</i>	35
4.3. Библиотеке према броју наслова и примјерака обрађеног књижног фонда <i>Libraries by number of titles and copies of processed book fund</i>	35
4.4. Обрађен некњижни библиотечки материјал <i>Processed non-book library material</i>	36
4.5. Принове књижног фонда <i>New supplies of book fund</i>	36
4.6. Принове некњижног библиотечког материјала <i>New supplies of non-book library material</i>	35
4.7. Обрађен књижни фонд и његово коришћење <i>Processed book fund and its use</i>	37
4.8. Библиотеке према броју примјерака укупног књижног фонда <i>Libraries by number of copies in the total book fund</i>	39
4.9. Запослени у библиотекама <i>Employees in libraries</i>	40

	Страна Page
5. АРХИВ ARCHIVE	41
5.1. Врста архивских фондова (осим личних и породичних) - стање 31.XII <i>Types of archive funds (excluding personal and family) - as of 31. XII</i>	41
5.1.1. Лични и породични фондови - стање 31. XII <i>Personal and family funds - as of 31. XII</i>	41
5.2. Архивска грађа према времену настанка и сређености - стање 31. XII <i>Archive material by time of origin and arrangement - as of 31. XII</i>	41
5.3. Врста архивске грађе <i>Type of archive material</i>	42
5.4. Коришћење библиотеке <i>Use of library</i>	43
5.5. Услуге корисницима у току године <i>Services to users during the year</i>	43
5.6. Запослени - стање 31. XII <i>Employees - as of 31. XII</i>	43
6. МУЗЕЈ И МУЗЕЈСКА ЗБИРКА MUSEUM AND MUSEUM COLLECTION	44
6.1. Музејски предмети по врстама збирки <i>Museum objects by type of collection</i>	44
6.2. Број посјетилаца музеја <i>Number of museum visitors</i>	44
6.3. Број и површина просторија које музеј користи <i>Number and surface area of the facilities used by museum</i>	44
6.4. Изложбе и посјетиоци музејских изложби <i>Exhibits and visitors of museum exhibits</i>	45
6.5. Издавачка дјелатност музеја <i>Publishing activity of museum</i>	45
6.6. Особље музеја у 2011. години <i>Museum staff in 2011</i>	45
6.7. Предмети по врстама музејских збирки <i>Objects by type of museum collections</i>	46
6.8. Број посјетилаца музејских збирки <i>Numbers of visitors of museum collections</i>	46
7. ИЗДАВАЧКА ДЈЕЛАТНОСТ И ШТАМПА PUBLISHING AND PRINTING	47
7.1. КЊИГЕ И БРОШУРЕ <i>BOOKS AND BROCHURES</i>	47
7.1.1. Број издавача књига и брошура <i>Number of book and brochure's publishers</i>	47
7.1.2. Књиге и брошуре издате у току године, по (УДК) класификацији <i>Books and brochures published during the year, by (UDC) classification</i>	47
7.2. ЛИСТОВИ (НОВИНЕ) <i>PAPERS (NEWSPAPERS)</i>	47
7.2.1. Број издавача и тираж листова (новина) <i>Number of publishers and print run of papers (newspapers)</i>	47
7.3. ЧАСОПИСИ <i>PERIODICALS</i>	48
7.3.1. Број издавача и тираж часописа <i>Number of publishers and of publishing</i>	48
7.4. РОТО-ШТАМПА <i>ROTO-PRINT</i>	48
7.4.1. Број издавача и тираж рото-штампе <i>Number of publishers and print run of roto-print</i>	48

МЕТОДОЛОШКА ОБЈАШЊЕЊА

NOTES ON METHODOLOGY

Циљ истраживања

Циљ статистике издавачке дјелатности и штампе је да се прикупе подаци о издавању периодичних и непериодичних публикација издатих у Републици Српској и стављених на располагање јавности, а према најважнијим библиографским обиљежјима као што су: број наслова, тираж, област, намјена, врста издавача и мјесто издања.

Survey objective

The objective of the statistics of publishing and printing is to collect data on publishing of periodical and non-periodical publications published in Republika Srpska and made available to public, according to most important bibliographic characteristics such as: number of titles, print run, field, purpose, type of publisher and place of publishing.

Извори података

Подаци који се објављују у овом билтену представљају резултат редовних статистичких активности у области културе, умјетности и информисања.

Data sources

Data published in this bulletin present the result of the regular statistical activities in the fields of culture, art and information.

Прикупљање података врши се на основу следећих извјештаја:

Data collection is done on the basis of the following reports:

- Годишњи извјештај за радио – образац РАДИО-1;
- Годишњи извјештај за телевизију – образац ТВ-1;
- Годишњи извјештај биоскопа – образац ФИЛМ-1;
- Годишњи извјештај позоришта – образац КУ-1 и КУ-1а;
- Годишњи извјештај библиотека – образац БИБ-1;
- Годишњи извјештај архива – образац АРХ-1;
- Годишњи извјештај музеја и музејске збирке – образац КУ-4, КУ-5
- Годишњи извјештаји издавачке дјелатности и штампе:
 - Књиге и брошуре – образац ШТ-1
 - Листови (новине) – образац ШТ-2
 - Часописи – образац ШТ-3
 - Рото-штампа – образац ШТ-4

- *Annual report for radio – form RADIO-1;*
- *Annual report for television – form TV-1;*
- *Annual cinema report – form FILM-1;*
- *Annual theatre report – forms KU-1 and KU-1a;*
- *Annual library report – form BIB-1;*
- *Annual archive report – form ARH-1;*
- *Annual report of museum and museum collections – forms KU-4 and KU-5.*
- *Annual report of publishing and printing:*
 - *Books and brochures – form ŠT-1*
 - *mmmm (newspaper) – form ŠT-2*
 - *form ŠT-3*
 - *form ŠT-4*

РАДИО И ТЕЛЕВИЗИЈА

Радио и телевизијске станице су предузећа или јединице у саставу других предузећа које преко својих емисионих радио и телевизијских предајника емитују програм намијењен јавности.

Републичке радио и телевизијске станице обезбјеђују пријем радио и телевизијског дифузног програма на територији Републике Српске.

RADIO AND TELEVISION

Radio and television stations are enterprises or units within other enterprises that broadcast programme intended for public trough their transmitters.

Republic radio and television stations provide a reception of a radio and television diffuse programme at the whole territory of Republika Srpska.

Локалне радио и телевизијске станице емитују програм намијењен јавности ужег подручја.

КИНЕМАТОГРАФИЈА

Биоскоп је сала или отворени простор опремљен уређајима за јавно приказивање филмова.

Биоскопи раде као стални биоскопи, љетне биоскопске баште и покретни (путујући) биоскопи.

Стални биоскопи приказују филмове у одређеној сталној сали. Ако биоскоп има двије сале опремљене за приказивање филмова (кинопројектор, платно и сједишта), свака сала се сматра посебним биоскопом.

Љетна биоскопска башта се сматра биоскопом уколико је опремљена сопственим уређајима за приказивање филмова, било да је самостална или у саставу сталног биоскопа. Биоскопом се не сматра љетна биоскопска башта која је у саставу сталног биоскопа, а ради само у вријеме када биоскоп, у чијем је саставу, не ради.

Покретним (путујућим) биоскопом сматра се биоскоп који иде из мјеста у мјесто и приказује филмове у сали или на отвореном простору.

Биоскопска представа је јавно приказивање филмског програма (пројекција дугометражног или краткометражног домаћег и страног филма).

ПОЗОРИШТА

Дјечије позориште је културно-умјетничка установа која даје представе за дјецу. Може бити самостално или у саставу другог предузећа - установе.

Професионално позориште је самостална културно-умјетничка установа са сталним професионалним умјетничким ансамблом.

Аматерско позориште је културно-умјетничка установа у чијем су ансамблу претежно глумци аматери.

БИБЛИОТЕКЕ

Библиотека је сређена збирка штампаног, писаног или другим средствима умноженог материјала (књиге, брошуре) и других докумената укључујући и графичке, аудио-визуелне, који су приступачни становништву.

Local radio and television stations broadcast the programme intended to public in the local area.

CINEMATOGRAPHY

Cinema is a hall or an open space equipped with devices for public projection of films.

Cinemas work as regular cinemas, open summer cinemas or mobile (travelling) cinemas.

Regular cinemas perform film projections in a certain regular hall. If a cinema has two halls equipped for film projections (film projector, screen and seats), each hall is considered a separate cinema.

Open summer cinema is considered a cinema provided it is equipped with its own devices for film projection, irrespective of being independent or within a regular cinema. Open summer cinema is not considered a cinema if it is in composition of a regular cinema and works only when that cinema does not work.

Mobile (travelling) cinema is considered a cinema that travels from place to place and projects films in a hall or in the open.

Cinema projection is a public projection of film programme (projection of feature or short films, domestic or foreign).

THEATRES

Children's theatre is a cultural art institution which offers performances for children. It can be independent or in composition of another enterprise - institution.

Professional theatre is an independent cultural art institution with permanent professional art ensemble.

Amateur theatre is a cultural art institution, which ensemble is mainly comprised of amateur actors.

LIBRARIES

Library is an organised collection of printed, written or in another way reproduced materials (books, brochures) and other documents, including graphical and audio-visual material, available to public.

Код библиотека су обухваћене народна и универзитетска библиотека и народне библиотеке које имају најмање 500 примјерака књига и брошура, листова (новина), часописа, без обзира да ли су самосталне или у саставу друге библиотеке или друге установе, односно предузећа.

У саставу библиотека обухваћена су дјечија одјељења која имају најмање 250 примјерака књига.

Књижни фонд библиотеке обухвата све књиге, брошуре, листове (новине), часописе и рукописе регистроване у библиотекама.

Некњижни фонд библиотеке обухвата плакате, летке, мапе, слике, музикалије, дјела за слијепе, аудио-визуелни материјал и сл.

Обрађени фонд је стручно обрађена библиотечка грађа стављена на располагање корисницима.

Наслов је штампани документ који чини једну цјелину, било да се састоји од једне или више свезака.

Свезак је појединачни дио периодичних издања.

Рукопис је библиотечки материјал који се броји сигнатуром библиотеке. Једна сигнатура може обухватити један лист, а може обухватити и више свезака.

Примјерак је материјална јединица штампаног документа или рукописа у тврдом или меком повезу.

Микрооблик је микро снимак текста или друге визуелне грађе, за чије је коришћење потребан специјалан уређај за читање - микрочитач.

Филмови и видео снимци су оптички снимљени садржаји одређене дужине, намијењени емитовању путем посебног уређаја или телевизијског пријемника.

Визуелна грађа су плакати, слике, разгледнице, слике за учење, умјетничке репродукције, технички цртежи, фотографије, дводимензионалне слике, итд. читљиви голим оком.

Визуелна пројекција су дијафилмови, дијапозитиви за чије је коришћење потребан пројектор.

Звучни снимци су грамофонске плоче, магнетофонске траке, звучне касете и звучни картици.

Корисник у библиотеци је лице које за коришћење библиотечког материјала користи просторије библиотеке.

Libraries include public and university library and public libraries having more than 500 copies of books and brochures, papers (newspapers), periodicals, irrespective of being independent or in composition of another library or institution, i.e. enterprise.

Libraries include children's sections that have at least 250 copies of books.

Book fund of a library includes all books, brochures, papers (newspapers), periodicals and manuscripts registered in libraries.

Non-book library fund includes placards, flyers, maps, pictures, musical material, editions for the blinds, audio-visual material, etc.

Processed fund is a professionally processed library material available to users.

Title is a printed document, which makes up one whole, whether comprised of one or more volumes.

Volume is an individual part of periodical editions.

Manuscript is a library material counted by library signature. One signature can include one sheet or several volumes.

Copy is a hardback or softback material unit of a printed document or manuscript.

Microform is a micro-reproduction of text or other visual material, which use requires a special reading device - a micro-reader.

Films and video recordings are optically recorded materials of certain lengths, intended for transmitting through a special device or television set.

Visual material includes placards, pictures, post-cards, learning pictures, artistic reproductions, technical drawings, photographs, two-dimensional pictures, etc., readable with one's eyes.

Visual projection presents diafilms and diapositives, which use requires a special projector.

Audio recordings are gramophone records, magnetic tapes, audio cassettes and audio cartridge.

Inside library user is a person that use library material on the library premises.

Корисник ван библиотеке је лице које позајмљује библиотечки материјал за коришћење ван библиотеке.

Код података о коришћењу библиотечког материјала, сваки документ урачунат је онолико пута колико је пута узиман на коришћење, укључујући и поновно узимање једног истог документа од стране истог корисника.

АРХИВ

Архив је установа у којој се трајно чува, стручно обрађује и даје на коришћење архивска грађа.

Општи архив – установа која обавља архивску дјелатност на архивској грађи из свих области.

Специјални архив – установа или организациона јединица (у саставу), која обавља архивску дјелатност на архивској грађи одређеног творца или одређене гране дјелатности.

Архивски фонд – цјелина архивске грађе настала радом правног лица или лица које има својство самосталног правног субјекта.

Лични и породични архивски фонд - цјелина архивске грађе која је настала радом личности или породице која је имала значајну друштвену улогу, обухвата и документе правних и физичких лица која су упућена личностима или члановима породице.

Архивска грађа – писани, цртани, штампани, фотографисани, филмовани, тонографисани изворни или репродуковани материјал од посебног значаја за историју, културу и друге друштвене потребе, који је настао радом државних органа и организација, друштвено-политичких организација и њихових органа, грађанских правних лица и појединаца, без обзира гдје је и када настао и да ли се налази у установама заштите или ван њих.

Сређена архивска грађа – која се може користити за научне и друге потребе.

Несређена архивска грађа – у толикој мјери несређена да се не може користити за научне и друге потребе.

Конвенционална архивска грађа – архивски рукописи и штампани материјал.

Картографска архивска грађа – мапе, планови глобуси, топографске и хидрографске карте, архитектонски материјал, картограми, рељефни модели и просторне фотографије.

Outside library user is a person who lends library material and uses it outside the library.

With regard to the data on the use of library material, each document is shown as many times as it have been taken for use, including retaking the same document by the same user.

ARCHIVE

Archive is an institution in which archive material are permanently kept, professionally processed and made available for usage.

General archive – an institution which performs archive activity on archive material from all fields.

Special archive – an institution or an organisational unit (in composition) which performs archive activity on archive material of a particular creator or field of activity.

Archive fund – an aggregate of archive material created by work of legal person or person having a property of independent legal subject.

Personal and family archive fund - an aggregate of archive material created by work of a person or a family that had significant role in a society. It contains also documents of legal and natural persons sent to persons or members of the family.

Archive material – written, drawn, printed, photographed, filmed, phonographed original or reproduced material of special significance for history, culture and other social needs, created by the work of governmental bodies and organisations, socio-political organisations and their bodies, civil legal persons and individuals, irrespective of where and when created and irrespective of whether placed in institutions for preservation or out of them.

Organised archive material is a material that can be used for scientific and other purposes.

Unorganised archive material is a material that is not organised to the extent that can be used for scientific and other purposes.

Conventional archive material refers to archive manuscripts and printed material.

Cartographical archive material refers to maps, plans, globes, topographical and hydrographical maps, architectonic material, cartograms, relief models and spatial photographs.

Аудио-визуелна архивска грађа – фотографија (негативи и штампани слајдови), покретне слике (са или без звука, филм, видео и сл.) звучни извори, фонограми, плоче, касете, траке итд.

Архивски материјал који се чита помоћу машина – шифриран материјал забиљежен на магнетне траке, дискове, бубњеве итд.

Микроформе – микрофилмови у ролни, микрофиш (микрофилмови као дио библиотеке грађе убрајају се у библиотечки материјал).

Цртежи и графике – сликовни материјал који није картографски, аудио - визуелни, микрофилмски, одвојено сакупљен у засебан одјељак.

Печати и остали тродимензионални предмети – нпр. само одвојени и неприпојени печати.

Сваки **корисник** исказан је само једанпут без обзира колико је пута у току године користио архивску грађу.

МУЗЕЈ И МУЗЕЈСКА ЗБИРКА

Музеј је установа која систематски прикупља, научно обрађује, чува и излаже предмете из области природе, као и материјалне и духовне културе.

Под **збирком** се подразумева збир предмета из подручја природних и друштвених наука, умјетности и технике, било да су самосталне (ван музеја), или да се налазе при другим установама. Основна им је сврха прикупљање и излагање предмета.

ИЗДАВАЧКА ДЈЕЛАТНОСТ И ШТАМПА

Књига је непериодична штампана публикација која садржи најмање 49 страна без повеза.

Брошура је непериодична публикација, која садржи најмање 5 а највише 48 страна без повеза.

Под **листовима (новицама)** подразумевају се листови, магазини и билтени који се издају ради редовног обавјештавања јавности, чији је главни задатак да буду писани извор информација о актуелним догађајима (домаћим и међународним) политичког, научног, литерарног и спортског карактера. Поред свог информативног карактера лист може бити и огласно средство.

Периодика излагања листа (новица) може бити: дневна, више пута у седмици, седмична, петнаестодневна, мјесечна или повремена.

Audio-visual material – photograph (negatives and printed slides), moving pictures (with or without the sound, film, video and similar), audio sources, phonograms, records, cassettes, tapes, etc.

Archive material reproduced by using machines – coded material recorded on magnetic tapes, disks, drums, etc.

Microforms are microfilms in reels, microfiche (microfilms as a part of library material are considered library material).

Drawings and graphics – painting material which is not cartographical, audio-visual, microfilm, and which is separately collected in a stand-alone compartment.

Stamps and other three-dimensional objects – e.g. only separated and unconnected stamps.

Each user is shown only once, irrespective of how many times during the year he or she has used the archive material.

MUSEUM AND MUSEUM COLLECTION

Museum is an institution that systematically collects, scientifically processes, keeps and exhibit objects from field of nature as well as from material and spiritual culture.

A collection is considered a compilation of objects from the fields of natural and social sciences, art and technical, whether stand-alone (out of the museum) or situated in other institutions. Their main purpose is collection and exhibition of objects.

PUBLISHING AND PRINTING

Book is a non-periodical printed publication which contains at least 49 pages without binding.

Brochure is a non-periodical publication which contains at least 5 and at most 48 pages without binding.

Papers (newspapers) are considered papers, magazines and bulletins published with the aim of informing the public. Their main task is to be written source of information on current political, scientific, literary and sport events (national and international). Apart from having informative attribute, a paper can be the medium for advertising.

Periodicity of publishing the paper (newspaper) can be: daily, several times in a week, weekly, once in 15 days, monthly or occasional.

Часопис је периодична публикација која садржи питања од врло широког интереса или је намјењен студијама и документарним информацијама по посебним питањима из: умјетности, законодавства, статистике, финансија, трговине, медицине, друштвених наука, моде, спорта итд. По свом карактеру обрада чланака је стручна и научна.

Рото-штампа је публикација која има карактер садржајне цјелице у једној а најчешће у више свезака), непрекидност и правилну учесталост објављивања под заједничким насловом у виду текста, стрипа или у комбинацији текста и стрипа. Првенствено је забавног карактера и комерцијалне намјене. Тематски углавном обухвата криминалистичку и вестерн-литературу.

Основни материјал статистике културе и умјетности припрема се и обрађује у Републичком заводу за статистику Републике Српске.

Садржај образаца према којима се врши обрада прописан је Статистичким програмом Републике Српске.

Periodical is a periodic publication containing issues of broad interest or intended for studies and documentary information on special subjects from art, legislation, statistics, finances, trade, medicine, social sciences, fashion, sport, etc. By its nature, processing of the articles is professional and scientific.

Roto-print is a publication having a character of meaningful whole in one but most frequently in several volumes), continuity and regular frequency of publishing under common title in the form of text, strip or a combination of text and strip. Primarily, it has a leisure character and commercial purpose. Thematically covers mostly crime and western-literature.

Basic material on culture, art and information statistics is prepared and processed in Republika Srpska Institute of Statistics.

The content of forms, according to which the data processing is made, is prescribed by the Republika Srpska Statistical Programme.

Објашњење знакова:

- нема појаве
- ... не располаже се податком
- ¹⁾ ознака за напомену
- * исправљен податак

Explanation of symbols:

- no occurrence
- ... data not available
- ¹⁾ footnote
- * corrected data

1. РАДИО И ТВ-СТАНИЦЕ

RADIO AND TV-STATIONS

1.1. РАДИО СТАНИЦЕ И ЗАПОСЛЕНИ У РАДИО СТАНИЦАМА

RADIO STATIONS AND EMPLOYEES IN RADIO STATIONS

		Број станица <i>Number of stations</i>	Број радио предајника <i>Number of radio transmitters</i>	Јачина одашљача у kW <i>Power of transmitters in kW</i>	Укупан број радника <i>Total number of workers</i>	Везани за рад емисија <i>Connected with the programme work</i>				Административно особље <i>Administration</i>	Остали <i>Others</i>	
						умјетничко особље <i>art staff</i>	новинари <i>journalists</i>	спикери и лектори <i>speakers and lecturers</i>	техничко и друго особље <i>technical and other staff</i>			
УКУПНО	2007	44	82	120,65	479	28	191	79	107	63	11	2007 TOTAL
	2008	45	83	301,25	506	26	204	78	122	64	12	2008
	2009	45	99	212,71	421	15	171	77	89	51	18	2009
	2010	45	107	229,80	435	18	169	73	94	58	23	2010
	2011	50	115	239,74	434	25	178	67	84	60	20	2011
Бања Лука	2007	3	14	95,90	106	14	54	21	7	9	1	2007 Banja Luka
	2008	3	14	275,80	108	13	56	22	9	8	-	2008
	2009	3	22	177,76	93	4	60	12	8	9	-	2009
	2010	3	24	181,26	87	8	45	14	11	7	2	2010
	2011	4	23	178,06	80	13	46	11	3	6	1	2011
Бијељина	2007	4	17	3,00	47	1	21	7	13	5	-	2007 Bijeljina
	2008	4	23	4,60	71	2	29	8	26	5	1	2008
	2009	5	26	8,24	36	6	3	14	8	1	4	2009
	2010	6	34	21,70	42	4	11	5	12	6	4	2010
	2011	6	40	33,86	47	3	16	5	13	6	4	2011
Билећа	2007	1	1	0,25	9	-	4	2	1	1	1	2007 Bileća
	2008	1	1	0,25	9	-	4	2	1	1	1	2008
	2009	1	1	0,25	8	-	3	2	1	1	1	2009
	2010	1	1	0,25	9	-	4	2	1	1	1	2010
	2011	1	1	0,25	9	-	4	2	1	1	1	2011
Братунац	2007	1	1	0,20	4	-	3	-	-	1	-	2007 Bratunac
	2008	1	1	0,20	4	-	3	-	-	1	-	2008
	2009	1	1	0,20	4	-	3	-	-	1	-	2009
	2010	-	-	-	-	-	-	-	-	-	-	2010
	2011	-	-	-	-	-	-	-	-	-	-	2011
Брод	2007	1	1	0,50	9	1	4	-	2	1	1	2007 Brod
	2008	1	1	0,50	9	1	4	-	2	1	1	2008
	2009	1	1	0,50	10	1	4	1	1	1	2	2009
	2010	1	1	0,50	11	1	4	1	1	1	3	2010
	2011	1	1	0,50	11	1	4	1	1	1	3	2011
Вишеград	2007	1	1	0,25	8	-	2	2	2	1	1	2007 Višegrad
	2008	1	1	0,50	9	-	2	2	3	2	-	2008
	2009	1	1	0,50	9	-	6	-	2	1	-	2009
	2010	1	1	0,50	12	-	5	1	4	1	1	2010
	2011	1	1	0,50	9	-	6	-	2	1	-	2011
Гацко	2007	1	1	0,50	6	-	4	1	1	-	-	2007 Gacko
	2008	1	1	0,50	6	-	4	1	1	-	-	2008
	2009	1	1	0,50	8	-	4	2	2	-	-	2009
	2010	1	1	0,50	8	-	4	2	2	-	-	2010
	2011	1	1	0,50	8	-	4	2	2	-	-	2011

1.1. РАДИО СТАНИЦЕ И ЗАПОСЛЕНИ У РАДИО СТАНИЦАМА
RADIO STATIONS AND EMPLOYEES IN RADIO STATIONS

(наставкак -continued)

	Број станица <i>Number of stations</i>	Број радио предајника <i>Number of radio transmitters</i>	Јачина одашиљача у kW <i>Power of transmitters in kW</i>	Укупан број радника <i>Total number of workers</i>	Везани за рад емисија <i>Connected with the programme work</i>				Административно особље <i>Administration</i>	Остали <i>Others</i>		
					умјетничко особље <i>art staff</i>	новинари <i>journalists</i>	спикери и лектори <i>speakers and lecturers</i>	техничко и друго особље <i>technical and other staff</i>				
Градишка	2007	2	8	2,57	25	1	5	5	6	7	1	2007 Gradiška
	2008	2	2	1,30	21	1	5	3	4	7	1	2008
	2009	2	9	7,29	13	-	4	3	5	1	-	2009
	2010	2	9	7,29	12	-	5	2	4	1	-	2010
	2011	2	9	7,29	13	-	6	-	3	4	-	2011
Дервента	2007	1	1	0,23	7	-	6	-	1	-	-	2007 Derventa
	2008	1	1	0,15	4	-	3	-	1	-	-	2008
	2009	-	-	-	-	-	-	-	-	-	-	2009
	2010	-	-	-	-	-	-	-	-	-	-	2010
	2011	-	-	-	-	-	-	-	-	-	-	2011
Добој	2007	2	2	1,20	21	1	6	2	10	2	-	2007 Doboj
	2008	2	2	1,20	19	1	6	1	9	2	-	2008
	2009	2	2	0,85	19	-	5	3	8	3	-	2009
	2010	2	2	1,20	19	-	5	3	8	3	-	2010
	2011	2	2	1,20	16	-	5	2	7	2	-	2011
Зворник	2007	1	1	0,15	5	-	2	-	2	1	-	2007 Zvornik
	2008	1	1	0,15	5	-	2	-	2	1	-	2008
	2009	1	1	0,15	4	-	2	-	2	-	-	2009
	2010	1	1	0,15	6	-	4	-	2	-	-	2010
	2011	1	1	0,15	5	-	3	-	2	-	-	2011
Источно Ново Сарајево	2007	1	7	4,00	24	-	7	-	6	11	-	2007 Istočno Novo
	2008	1	7	4,00	24	-	7	-	6	11	-	2008 Sarajevo
	2009	1	7	4,00	24	-	7	-	6	11	-	2009
	2010	1	7	4,00	24	-	7	-	6	11	-	2010
	2011	1	7	4,00	24	-	7	-	6	11	-	2011
Кнежево	2007	1	1	0,20	2	-	1	-	1	-	-	2007 Kneževo
	2008	1	1	0,20	2	-	1	-	1	-	-	2008
	2009	1	1	0,20	3	-	2	-	1	-	-	2009
	2010	1	1	0,20	3	-	1	-	1	1	-	2010
	2011	1	1	0,20	3	-	1	-	1	1	-	2011
Козарска Дубица	2007	2	2	2,90	20	-	7	5	6	2	-	2007 Kozarska
	2008	2	2	2,90	16	-	4	5	4	2	1	2008 Dubica
	2009	2	2	2,05	16	-	5	5	3	3	-	2009
	2010	2	2	2,90	16	-	5	5	3	3	-	2010
	2011	2	2	2,90	16	1	4	5	3	3	-	2011
Костајница	2007	1	1	0,30	5	-	1	2	2	-	-	2007 Kostajnica
	2008	1	1	0,30	5	-	1	2	2	-	-	2008
	2009	1	1	0,30	5	-	1	2	2	-	-	2009
	2010	1	1	0,30	5	-	1	2	2	-	-	2010
	2011	1	1	0,30	5	-	1	2	2	-	-	2011

1.1. РАДИО СТАНИЦЕ И ЗАПОСЛЕНИ У РАДИО СТАНИЦАМА
 RADIO STATIONS AND EMPLOYEES IN RADIO STATIONS

(наставак-continued)

	Број станица <i>Number of stations</i>	Број радио предајника <i>Number of radio transmitters</i>	Јачина одашљача у kW <i>Power of transmitters in kW</i>	Укупан број радника <i>Total number of workers</i>	Везани за рад емисија <i>Connected with the programme work</i>				Административно особље <i>Administration</i>	Остали <i>Others</i>		
					умјетничко особље <i>art staff</i>	новинари <i>journalists</i>	спикери и лектори <i>speakers and lecturers</i>	техничко и друго особље <i>technical and other staff</i>				
Котор Варош	2007	1	1	1,00	9	1	2	1	1	2	2	2007 Kotor Varoš
	2008	1	1	1,00	9	1	3	1	1	1	2	2008
	2009	1	1	1,00	7	-	1	1	1	2	2	2009
	2010	1	1	1,00	7	-	1	1	1	2	2	2010
	2011	1	1	1,00	8	1	2	1	-	3	1	2011
Лакташи	2007	2	2	1,60	14	2	5	3	3	1	-	2007 Laktaši
	2008	2	2	1,60	15	-	8	2	4	1	-	2008
	2009	2	2	1,68	11	-	2	4	3	2	-	2009
	2010	1	1	1,00	5	-	2	2	-	-	1	2010
	2011	2	2	1,68	9	-	2	4	2	-	1	2011
Милићи	2007	2	3	0,85	16	-	8	3	4	1	-	2007 Milići
	2008	2	3	0,85	16	-	8	4	3	1	-	2008
	2009	2	3	0,85	15	-	8	3	3	1	-	2009
	2010	2	3	0,85	14	-	8	3	2	1	-	2010
	2011	2	3	0,85	13	-	8	3	1	1	-	2011
Модрича	2007	1	1	0,20	5	-	1	1	2	1	-	2007 Modriča
	2008	1	1	0,20	5	-	1	1	2	1	-	2008
	2009	1	1	0,50	4	-	1	1	2	-	-	2009
	2010	1	1	0,50	4	-	1	1	2	-	-	2010
	2011	1	1	0,50	4	-	2	-	2	-	-	2011
Мркоњић Град	2007	1	1	0,45	3	-	1	-	1	1	-	2007 Mrkonjić Grad
	2008	1	1	0,45	3	-	1	-	1	1	-	2008
	2009	1	1	0,45	3	-	1	1	-	1	-	2009
	2010	1	1	0,45	3	1	1	-	-	1	-	2010
	2011	1	1	0,45	3	1	1	-	-	1	-	2011
Невесинје	2007	1	1	0,35	8	1	4	1	2	-	-	2007 Nevesinje
	2008	1	1	0,35	8	1	4	1	2	-	-	2008
	2009	1	1	0,35	5	-	3	1	1	-	-	2009
	2010	1	1	0,40	5	-	3	1	1	-	-	2010
	2011	1	1	0,40	5	-	3	1	1	-	-	2011
Нови Град	2007	1	1	0,50	9	-	3	2	2	2	-	2007 Novi Grad
	2008	1	1	0,50	12	-	4	2	3	2	1	2008
	2009	1	1	0,50	12	-	4	2	3	2	1	2009
	2010	1	1	0,50	11	-	4	2	2	2	1	2010
	2011	1	1	0,50	11	-	4	2	2	2	1	2011
Приједор	2007	2	3	0,60	25	2	8	5	5	4	1	2007 Prijedor
	2008	2	3	0,60	27	2	10	5	5	4	1	2008
	2009	2	3	1,10	26	2	9	5	5	4	1	2009
	2010	2	2	1,10	25	2	8	5	5	4	1	2010
	2011	2	3	1,10	25	2	8	5	5	4	1	2011

1.1. РАДИО СТАНИЦЕ И ЗАПОСЛЕНИ У РАДИО СТАНИЦАМА
RADIO STATIONS AND EMPLOYEES IN RADIO STATIONS

(наставак-continued)

	Број станица <i>Number of stations</i>	Број радио предајника <i>Number of radio transmitters</i>	Јачина одашљача у kW <i>Power of transmitters in kW</i>	Укупан број радника <i>Total number of workers</i>	Везани за рад емисија <i>Connected with the programme work</i>				Административно особље <i>Administration</i>	Остали <i>Others</i>		
					умјетничко особље <i>art staff</i>	новинари <i>journalists</i>	спикери и лектори <i>speakers and lecturers</i>	техничко и друго особље <i>technical and other staff</i>				
Прњавор	2007	2	2	0,80	17	-	4	5	5	3	-	2007 Prnjavor
	2008	2	2	0,80	16	-	4	4	6	2	-	2008
	2009	2	2	0,90	15	-	6	3	6	-	-	2009
	2010	2	2	0,80	14	-	5	2	5	2	-	2010
	2011	2	2	0,80	13	-	5	3	3	2	-	2011
Рибник	2007	1	1	0,25	4	-	1	1	1	-	1	2007 Ribnik
	2008	1	1	0,25	4	-	1	1	1	-	1	2008
	2009	1	1	0,25	4	-	1	1	1	-	1	2009
	2010	1	1	0,25	4	-	1	1	1	-	1	2010
	2011	1	1	0,25	4	-	1	1	1	-	1	2011
Рогатица	2007	1	1	0,25	5	-	2	1	2	-	-	2007 Rogatica
	2008	1	1	0,20	5	-	1	1	2	1	-	2008
	2009	1	1	0,25	4	-	2	-	2	-	-	2009
	2010	1	1	0,20	6	-	2	3	-	1	-	2010
	2011	1	1	0,20	4	-	2	2	-	-	-	2011
Соколац	2007	-	-	-	-	-	-	-	-	-	-	2007 Sokolac
	2008	1	1	0,25	8	-	3	2	2	1	-	2008
	2009	1	-	-	-	-	-	-	-	-	-	2009
	2010	1	1	0,05	11	-	4	2	2	2	1	2010
	2011	1	1	0,05	10	-	4	1	2	2	1	2011
Србац	2007	1	1	0,25	8	-	4	-	2	1	1	2007 Srbac
	2008	1	1	0,25	8	-	4	-	2	1	1	2008
	2009	1	1	0,25	7	-	3	-	2	1	1	2009
	2010	1	1	0,30	7	-	3	1	2	1	-	2010
	2011	1	1	0,30	10	-	3	2	4	1	-	2011
Сребреница	2007	-	-	-	-	-	-	-	-	-	-	2007 Srebrenica
	2008	-	-	-	-	-	-	-	-	-	-	2008
	2009	-	-	-	-	-	-	-	-	-	-	2009
	2010	1	-	-	4	-	2	-	1	1	-	2010
	2011	1	-	-	4	-	2	-	1	1	-	2011
Теслић	2007	1	1	0,10	9	2	1	4	1	1	-	2006 Teslić
	2008	1	1	0,10	9	2	1	3	1	2	-	2008
	2009	1	1	0,30	7	1	1	3	1	1	-	2009
	2010	1	1	0,10	9	1	1	4	2	1	-	2010
	2011	1	1	0,10	8	1	1	3	2	1	-	2011
Требиње	2007	2	2	0,55	31	2	14	2	9	3	1	2007 Trebinje
	2008	2	2	0,55	31	2	14	2	9	3	1	2008
	2009	2	2	0,75	31	1	14	5	6	3	2	2009
	2010	2	2	0,75	34	1	16	5	7	3	2	2010
	2011	3	2	0,75	35	1	16	5	7	4	2	2011

1.1. РАДИО СТАНИЦЕ И ЗАПОСЛЕНИ У РАДИО СТАНИЦАМА
 RADIO STATIONS AND EMPLOYEES IN RADIO STATIONS

(наставак-continued)

	Број станица <i>Number of stations</i>	Број радио предајника <i>Number of radio transmitters</i>	Јачина одашљача у kW <i>Power of transmitters in kW</i>	Укупан број радника <i>Total number of workers</i>	Везани за рад емисија <i>Connected with the programme work</i>				Административно особље <i>Administration</i>	Остали <i>Others</i>		
					умјетничко особље <i>art staff</i>	новинари <i>journalists</i>	спикери и лектори <i>speakers and lecturers</i>	техничко и друго особље <i>technical and other staff</i>				
Угљевик	2007	1	1	0,25	6	-	1	2	2	1	-	2007 Ugjevik
	2008	1	1	0,25	6	-	1	2	2	1	-	2008
	2009	1	1	0,30	6	-	1	2	2	1	-	2009
	2010	1	1	0,30	6	-	1	2	2	1	-	2010
	2011	1	1	0,30	6	1	-	2	2	1	-	2011
Фоча	2007	1	1	0,50	12	-	5	1	5	1	-	2007 Foča
	2008	1	1	0,50	12	-	5	1	5	1	-	2008
	2009	1	1	0,50	12	-	5	1	2	1	3	2009
	2010	1	1	0,50	12	-	5	1	2	1	3	2010
	2011	1	1	0,50	12	-	5	1	2	1	3	2011
Хан Пијесак	2007	-	-	-	-	-	-	-	-	-	-	2007 Han Pijesak
	2008	-	-	-	-	-	-	-	-	-	-	2008
	2009	-	-	-	-	-	-	-	-	-	-	2009
	2010	-	-	-	-	-	-	-	-	-	-	2010
	2011	1	-	-	3	-	1	1	1	-	-	2011
Шипово	2007	-	-	-	-	-	-	-	-	-	-	2007 Šipovo
	2008	-	-	-	-	-	-	-	-	-	-	2008
	2009	-	-	-	-	-	-	-	-	-	-	2009
	2010	-	-	-	-	-	-	-	-	-	-	2010
	2011	1	1	0,30	1	-	1	-	-	-	-	2011

1.2. ЕМИТОВАНИ ПРОГРАМ РАДИО СТАНИЦА У ЧАСОВИМА
BROADCASTED RADIO STATION PROGRAMME, IN HOURS

		Врста емитованог програма Type of broadcasted programme									
		Укупно Total	информативно документарни informative- documentary	културно- умјетнички cultural- artistic	забавни enter- taining	музички musical	дјечији, омладински и образовни educational and programme for children and youth	спорт- ски sport	комер- цијални commer- cial	остали other	
УКУПНО	2007	212 288	27 918	5 600	14 489	120 972	10 534	4 721	16 185	11 869	2007 TOTAL
	2008	209 920	29 343	5 404	16 136	114 272	10 233	4 694	17 543	12 295	2008
	2009	213 796	32 330	4 384	16 690	114 767	11 377	5 275	15 312	13 651	2009
	2010	226 854	33 549	3 796	17 277	122 986	11 199	4 385	15 878	17 784	2010
	2011	232 967	36 665	4 686	20 025	119 953	11 718	6 102	16 335	17 483	2011
Бања Лука	2007	21 875	2 908	1 464	1 792	12 029	755	671	1 039	1 217	2007 Banja Luka
	2008	21 923	2 963	1 427	3 769	9 548	760	675	1 592	1 189	2008
	2009	20 075	2 320	151	2 587	11 404	678	675	922	1 338	2009
	2010	20 075	2 365	230	2 633	11 300	675	612	928	1 332	2010
	2011	23 095	2 665	500	4 819	11 356	738	661	1 006	1 350	2011
Бијељина	2007	28 153	2 527	308	1 330	19 569	512	667	2 438	802	2007 Bijeljina
	2008	23 506	2 629	360	704	15 212	616	354	2 803	828	2008
	2009	22 257	3 083	304	696	14 913	371	599	1 975	316	2009
	2010	38 407	3 832	536	1 101	24 661	885	874	1 584	4 934	2010
	2011	38 880	5 602	934	1 287	21 305	794	1 879	1 952	5 127	2011
Билећа	2007	3 588	405	94	312	1 767	276	60	20	654	2007 Bileća
	2008	3 612	408	94	314	1 770	276	63	25	662	2008
	2009	3 588	405	94	312	1 767	276	60	20	654	2009
	2010	3 588	405	94	312	1 767	276	60	20	654	2010
	2011	3 588	405	94	312	1 767	276	60	20	654	2011
Братунац	2007	4 640	625	365	-	3 285	-	-	-	365	2007 Bratunac
	2008	3 606	626	52	-	2 562	-	-	-	366	2008
	2009	3 606	626	52	-	2 562	-	-	-	366	2009
	2010	-	-	-	-	-	-	-	-	-	2010
	2011	-	-	-	-	-	-	-	-	-	2011
Брод	2007	3 018	654	97	104	1 599	313	74	78	99	2007 Brod
	2008	3 042	656	97	108	1 600	313	76	90	102	2008
	2009	3 018	654	97	104	1 599	313	74	78	99	2009
	2010	3 018	654	97	104	1 599	313	74	78	99	2010
	2011	3 650	851	124	156	1 825	320	80	78	206	2011
Вишеград	2007	2 990	1 045	10	-	1 630	45	-	260	-	2007 Višegrad
	2008	3 210	1 110	10	-	1 760	50	-	280	-	2008
	2009	2 817	1 194	45	313	1 106	130	9	20	-	2009
	2010	2 833	1 170	60	280	1 140	138	10	35	-	2010
	2011	2 817	1 194	45	313	1 106	130	9	20	-	2011
Гацко	2007	1 110	262	12	524	130	130	52	-	-	2007 Gacko
	2008	1 716	496	52	486	200	104	52	160	166	2008
	2009	1 695	625	94	52	156	156	52	52	508	2009
	2010	1 857	546	87	52	182	156	52	-	782	2010
	2011	1 798	598	54	52	182	130	52	-	730	2011

1.2. ЕМИТОВАНИ ПРОГРАМ РАДИО СТАНИЦА У ЧАСОВИМА
 BROADCASTED RADIO STATION PROGRAMME, IN HOURS

(наставак-continued)

		Врста емитованог програма Type of broadcasted programme									
		Укупно Total	информативно документарни informative- documentary	културно- умјетнички cultural- artistic	забавни entertaining	музички musical	дјечији, омладински и образовни educational and programme for children and youth	спорт- ски sport	комер- цијални commercial		остали other
Градишка	2007	11 615	1 150	60	180	7 820	220	50	1 825	310	2007 Gradiška
	2008	12 043	1 004	100	260	8 170	220	130	1 849	310	2008
	2009	11 515	1 050	60	180	7 820	220	50	1 825	310	2009
	2010	12 415	1 220	100	260	8 170	400	130	1 825	310	2010
	2011	12 415	1 220	100	260	8 170	400	130	1 825	310	2011
Дервента	2007	2 979	143	34	17	2 724	41	4	4	12	2007 Derventa
	2008	4 076	452	-	76	3 400	-	48	100	-	2008
	2009	-	-	-	-	-	-	-	-	-	2009
	2010	-	-	-	-	-	-	-	-	-	2010
	2011	-	-	-	-	-	-	-	-	-	2011
Добој	2007	7 868	1 772	443	833	2 031	925	769	521	574	2007 Doboj
	2008	8 930	1 667	443	1 301	2 914	1 003	769	833	-	2008
	2009	7 414	1 462	444	678	2 034	561	771	888	576	2009
	2010	7 132	1 720	104	1 145	1 770	416	156	677	1 144	2010
	2011	7 236	1 772	156	1 145	1 770	416	156	677	1 144	2011
Зворник	2007	8 739	991	52	1 040	3 380	936	104	624	1 612	2007 Zvornik
	2008	8 737	993	52	1 092	3 640	936	104	648	1 272	2008
	2009	8 736	1 183	52	998	3 640	936	156	520	1 251	2009
	2010	7 995	1 183	104	936	3 640	936	156	520	520	2010
	2011	7 855	1 095	52	936	3 640	936	156	520	520	2011
Источно Ново Сарајево	2007	8 760	1 480	200	1 000	3 788	1 160	204	766	162	2007 Istočno Novo
	2008	8 784	2 226	207	1 005	3 101	1 165	204	766	110	2008 Sarajevo
	2009	8 760	2 202	207	1 005	3 101	1 165	204	766	110	2009
	2010	8 760	2 202	207	1 005	3 101	1 165	204	766	110	2010
	2011	8 760	2 202	207	1 005	3 101	1 165	204	766	110	2011
Кнежево	2007	1 461	183	183	91	913	91	-	-	-	2007 Kneževo
	2008	1 469	185	184	92	916	92	-	-	-	2008
	2009	1 460	200	104	92	986	78	-	-	-	2009
	2010	3 650	338	104	478	1 768	208	26	364	364	2010
	2011	3 844	338	100	572	1 872	208	26	364	364	2011
Козарска Дубица	2007	13 131	670	396	1 735	7 170	571	375	472	1 742	2007 Kozarska
	2008	13 159	700	373	1 702	7 214	581	375	472	1 742	2008 Dubica
	2009	17 498	935	381	2 678	9 243	595	395	882	2 389	2009
	2010	17 498	943	68	2 672	10 304	158	82	886	2 385	2010
	2011	17 498	935	381	2 678	9 243	595	395	882	2 389	2011
Костајница	2007	1 852	266	58	104	1 230	130	32	12	20	2007 Kostajnica
	2008	1 700	130	58	104	1 230	130	16	12	20	2008
	2009	1 836	136	58	104	1 360	130	16	12	20	2009
	2010	1 836	266	58	104	1 230	130	16	12	20	2010
	2011	1 836	260	58	110	1 230	130	16	12	20	2011

1.2. ЕМИТОВАНИ ПРОГРАМ РАДИО СТАНИЦА У ЧАСОВИМА
BROADCASTED RADIO STATION PROGRAMME, IN HOURS

(наставак-continued)

		Врста емитованог програма Type of broadcasted programme									
		Укупно Total	информативно документарни informative- documentary	културно- умјетнички cultural- artistic	забавни enter- taining	музички musical	дјечији, омладински и образовни educational and programme for children and youth	спорт- ски sport	комер- цијални commer- cial		остали other
Котор Варош	2007	1 715	220	25	-	1 014	56	15	204	181	2007 Kotor Varoš
	2008	1 729	220	25	-	1 028	56	15	204	181	2008
	2009	2 489	495	40	470	1 023	71	5	204	181	2009
	2010	2 457	495	25	463	1 023	56	10	204	181	2010
	2011	1 460	220	25	26	1 016	35	5	90	43	2011
Лакташи	2007	5 566	581	148	12	3 794	632	293	106	-	2007 Laktaši
	2008	5 999	582	146	12	3 818	632	337	472	-	2008
	2009	6 564	605	178	728	3 923	570	260	150	150	2009
	2010	5 089	568	205	-	2 781	835	-	350	350	2010
	2011	5 774	1 560	203	307	2 642	652	123	287	-	2011
Милићи	2007	17 406	2 652	425	603	9 433	1 246	380	959	1 708	2007 Milići
	2008	16 766	2 536	454	680	9 239	1 214	372	923	1 348	2008
	2009	17 292	2 808	531	752	8 496	1 181	423	1 376	1 725	2009
	2010	16 962	2 689	517	760	8 395	1 278	330	1 340	1 653	2010
	2011	16 902	2 638	523	782	8 355	1 282	294	1 422	1 606	2011
Модрича	2007	501	240	34	-	-	104	34	-	89	2006 Modriča
	2008	514	272	36	-	-	70	38	-	98	2008
	2009	562	417	80	-	-	-	65	-	-	2009
	2010	572	420	80	-	-	-	72	-	-	2010
	2011	577	425	80	-	-	-	72	-	-	2011
Мркоњић Град	2007	5 475	936	520	156	2 615	156	104	364	624	2007 Mrkonjić Grad
	2008	5 490	936	208	208	2 928	156	52	390	612	2008
	2009	5 475	940	208	208	2 920	208	104	410	477	2009
	2010	5 475	990	156	208	2 555	208	104	657	597	2010
	2011	5 475	990	156	208	2 555	208	104	657	597	2011
Невесиње	2007	2 920	1 050	50	550	730	77	75	350	38	2007 Nevesinje
	2008	2 944	1 050	50	560	740	77	79	350	38	2008
	2009	2 920	1 000	50	550	730	127	75	350	38	2009
	2010	2 920	1 050	50	550	730	77	75	350	38	2010
	2011	2 920	1 050	50	550	730	77	75	350	38	2011
Нови Град	2007	2 740	920	104	416	364	156	104	676	-	2007 Novi Grad
	2008	2 764	922	104	424	374	156	108	676	-	2008
	2009	5 475	2 190	55	766	766	712	438	548	-	2009
	2010	5 475	2 190	55	766	766	712	438	548	-	2010
	2011	5 475	2 190	55	766	766	712	438	548	-	2011
Приједор	2007	5 724	2 192	24	1 488	1 496	96	48	380	-	2007 Prijedor
	2008	5 830	2 192	24	1 488	1 496	96	154	380	-	2008
	2009	5 830	2 192	24	1 488	1 484	108	154	380	-	2009
	2010	5 830	2 192	24	1 488	1 484	108	154	380	-	2010
	2011	5 830	2 192	24	1 488	1 484	108	154	380	-	2011

1.2. ЕМИТОВАНИ ПРОГРАМ РАДИО СТАНИЦА У ЧАСОВИМА
 BROADCASTED RADIO STATION PROGRAMME, IN HOURS

(наставак-continued)

		Врста емитованог програма Type of broadcasted programme									
		Укупно Total	информативно документарни informative- documentary	културно- умјетнички cultural- artistic	забавни enter- taining	музички musical	дјечији, омладински и образовни educational and programme for children and youth	спорт- ски sport	комер- цијални commer- cial		остали other
Прњавор	2007	10 021	1 116	234	364	7 517	193	208	56	333	2006 Prnjavor
	2008	9 976	1 120	236	385	7 426	239	156	80	334	2008
	2009	12 516	1 509	371	342	9 349	525	234	46	140	2009
	2010	12 081	1 484	280	342	9 349	206	234	46	140	2010
	2011	12 081	1 484	104	525	9 342	53	387	46	140	2011
Рибник	2007	1 480	200	40	40	400	200	-	500	100	2007 Ribnik
	2008	1 504	202	40	42	410	200	-	500	110	2008
	2009	1 490	200	40	40	400	200	-	500	100	2009
	2010	1 430	200	40	40	350	200	-	500	100	2010
	2011	1 460	200	40	40	400	180	-	500	100	2011
Рогатица	2007	3 754	834	-	-	1 460	365	-	365	730	2007 Rogatica
	2008	3 444	730	104	260	1 510	300	20	260	260	2008
	2009	2 920	730	4	6	1 770	380	20	5	5	2009
	2010	2 920	730	4	6	1 770	380	20	5	5	2010
	2011	2 920	730	4	6	1 770	380	20	5	5	2011
Соколац	2007	-	-	-	-	-	-	-	-	-	2007 Sokolac
	2008	1 096	360	80	130	336	100	70	10	10	2008
	2009	-	-	-	-	-	-	-	-	-	2009
	2010	2 184	1 325	84	-	404	132	45	182	12	2010
	2011	2 184	1 325	84	-	404	132	45	182	12	2011
Србац	2007	3 650	338	10	572	1 768	208	26	364	364	2007 Srbac
	2008	3 674	339	12	574	1 778	208	26	373	364	2008
	2009	3 650	338	10	572	1 768	208	26	364	364	2009
	2010	3 650	338	10	572	1 768	208	26	364	364	2010
	2011	3 650	338	10	572	1 768	208	26	364	364	2011
Сребреница	2007	-	-	-	-	-	-	-	-	-	2007 Srebrenica
	2008	-	-	-	-	-	-	-	-	-	2008
	2009	-	-	-	-	-	-	-	-	-	2009
	2010	600	230	50	30	160	90	20	20	-	2010
	2011	840	230	70	45	360	70	30	35	-	2011
Теслић	2007	6 860	-	-	295	6 500	50	-	12	3	2007 Teslić
	2008	6 884	-	-	305	6 500	52	-	22	5	2008
	2009	6 860	-	-	295	6 500	50	-	12	3	2009
	2010	6 865	-	-	300	6 500	50	-	10	5	2010
	2011	6 885	20	-	305	6 485	40	-	20	15	2011
Требиње	2007	11 912	730	90	405	8 658	610	181	566	672	2007 Trebinje
	2008	11 980	799	80	385	8 700	592	187	566	671	2008
	2009	11 746	695	80	385	8 600	510	181	566	729	2009
	2010	11 978	758	85	380	8 710	520	187	575	763	2010
	2011	11 860	758	85	380	8 650	520	187	575	705	2011

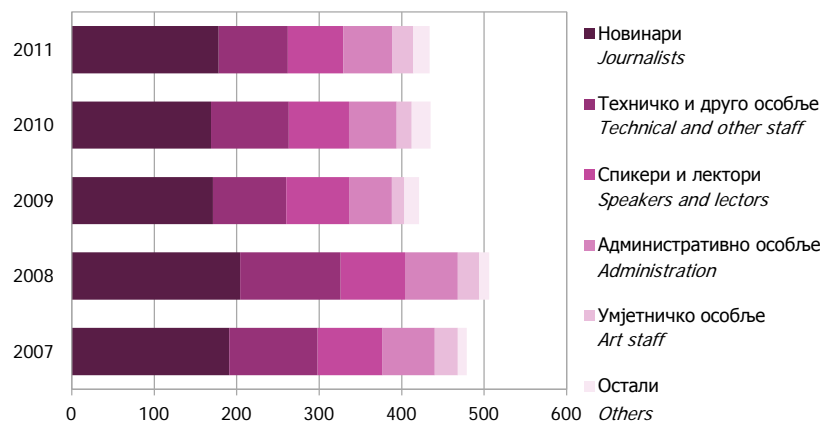
1.2. ЕМИТОВАНИ ПРОГРАМ РАДИО СТАНИЦА У ЧАСОВИМА
BROADCASTED RADIO STATION PROGRAMME, IN HOURS

(наставкак-continued)

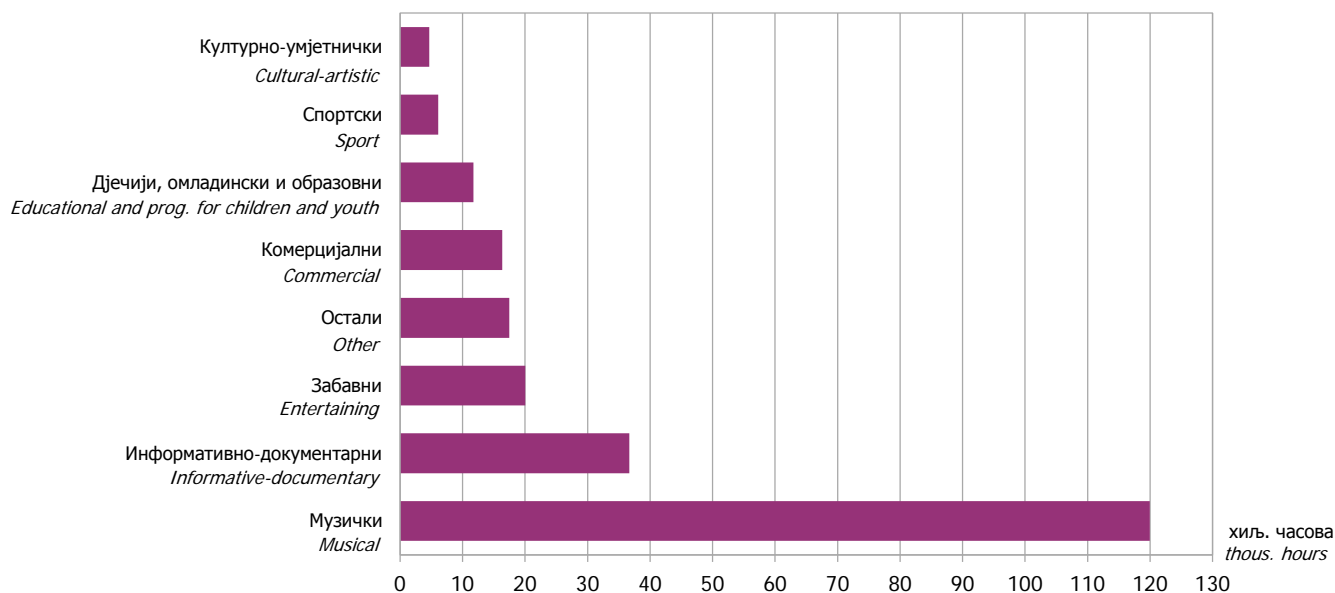
		Врста емитованог програма Type of broadcasted programme									
		Укупно Total	информативно документарни informative- documentary	културно- умјетнички cultural- artistic	забавни enter- taining	музички musical	дјечији, омладински и образовни educational and programme for children and youth	спорт- ски sport	комер- цијални commer- cial		остали other
Угљевик	2007	8 760	701	88	7	4 808	141	155	2 860	-	2007 Ugljevik
	2008	8 784	707	91	7	5 072	147	160	2 600	-	2008
	2009	8 760	707	91	4	5 051	147	160	2 600	-	2009
	2010	8 760	709	89	4	5 049	149	160	2 600	-	2010
	2011	8 760	709	89	4	5 049	149	160	2 600	-	2011
Фоча	2007	963	232	32	51	467	61	36	52	32	2007 Foča
	2008	2 545	336	204	286	560	134	52	52	921	2008
	2009	2 542	337	193	286	560	134	58	52	922	2009
	2010	2 542	337	193	286	560	134	58	52	922	2010
	2011	2 542	329	199	286	560	134	58	52	924	2011
Хан Пијесак	2007	-	-	-	-	-	-	-	-	-	2007 Han Pijesak
	2008	-	-	-	-	-	-	-	-	-	2008
	2009	-	-	-	-	-	-	-	-	-	2009
	2010	-	-	-	-	-	-	-	-	-	2010
	2011	-	-	-	-	-	-	-	-	-	2011
Шипово	2007	-	-	-	-	-	-	-	-	-	2007 Šipovo
	2008	-	-	-	-	-	-	-	-	-	2008
	2009	-	-	-	-	-	-	-	-	-	2009
	2010	-	-	-	-	-	-	-	-	-	2010
	2011	2 100	140	80	90	1 050	540	100	100	-	2011 Хан Пијесак



Графикон 1. Јачина одашиљача у kW
Graph 1. Power of the transmitter in kW



Графикон 2. Запослени у радио станицама
Graph 2. Employees in radio stations



Графикон 3. Емитовани програм радио станица у 2011. години, у хиљ. часовима
Graph 3. Broadcasted radio station programme in 2011, in thous. hours

1.3. ТВ-СТАНИЦЕ И ЗАПОСЛЕНИ У ТВ-СТАНИЦАМА
TV-STATIONS AND EMPLOYEES IN TV-STATIONS

		Број станица <i>Number of stations</i>	Број ТВ предајника <i>Number of TV transmitters</i>	Јачина слике у kW <i>Picture power in kW</i>	Укупан број радника <i>Total number of workers</i>	Везани за рад емисија <i>Connected with the programme work</i>				Административни радници <i>Administration</i>	Остали <i>Others</i>	
						умјетнички радници <i>art staff</i>	новинари <i>journalists</i>	спикери и лектори <i>speakers and lecturers</i>	технички радници <i>technical staff</i>			
УКУПНО	2007	10	67	146,09	449	49	154	34	134	26	52	2007 TOTAL
	2008	11	71	270,32	466	37	159	27	162	29	52	2008
	2009	13	85	143,37	526	92	178	20	135	29	72	2009
	2010	12	85	179,66	541	79	219	19	115	32	77	2010
	2011	12	74	314,63	501	50	209	27	111	28	76	2011
Бања Лука	2007	4	35	139,42	325	42	113	21	81	19	49	2007 Banja Luka
	2008	4	39	262,50	320	31	116	16	95	20	42	2008
	2009	5	40	114	299	45	107	10	69	20	48	2009
	2010	4	43	151,37	309	39	136	10	50	21	53	2010
	2011	4	31	302,36	274	12	124	21	41	21	55	2011
Бијељина	2007	1	11	2,00	61	6	21	4	25	3	2	2007 Bijeljina
	2008	1	19	5,00	71	6	23	4	29	5	4	2008
	2009	2	24	8,67	153	47	42	5	34	6	19	2009
	2010	2	24	8,67	155	40	52	4	32	7	20	2010
	2011	2	24	8,37	144	38	50	4	31	5	16	2011
Власеница	2007	1	-	-	3	-	1	-	1	1	-	2007 Vlasenica
	2008	1	-	-	5	-	2	-	-	-	3	2008
	2009	1	-	-	3	-	2	-	1	-	-	2009
	2010	1	-	-	3	-	1	1	-	1	-	2010
	2011	1	-	-	2	-	1	-	-	-	1	2011
Градишка	2007	1	10	2,12	19	-	3	4	10	2	-	2007 Gradiška
	2008	1	1	0,20	15	-	3	3	7	2	-	2008
	2009	1	11	13,01	9	-	3	2	4	-	-	2009
	2010	1	11	13,02	7	-	2	1	4	-	-	2010
	2011	1	11	2,37	2	-	1	-	1	-	-	2011
Добој	2007	1	-	-	4	-	2	-	1	-	1	2007 Doboj
	2008	1	-	-	4	-	1	-	1	-	2	2008
	2009	1	-	-	2	-	1	-	-	1	-	2009
	2010	1	-	-	2	-	1	-	-	1	-	2010
	2011	1	-	-	2	-	1	-	-	1	-	2011
Источно Сарајево	2007	-	-	-	-	-	-	-	-	-	-	2007 Istočno Sarajevo
	2008	1	-	-	20	-	6	-	13	1	-	2008
	2009	1	-	-	26	-	12	-	13	1	-	2009
	2010	1	-	-	28	-	14	-	13	1	-	2010
	2011	1	-	-	39	-	19	-	20	-	-	2011
Прњавор	2007	1	9	2,50	33	-	12	5	15	1	-	2007 Prnjavor
	2008	1	11	2,60	27	-	6	4	15	1	1	2008
	2009	1	9	7,67	29	-	10	3	14	1	1	2009
	2010	1	6	6,58	32	-	12	3	16	1	-	2010
	2011	1	7	1,50	33	-	12	2	18	1	-	2011
Рудо	2007	1	2	0,05	4	1	2	-	1	-	-	2007 Rudo
	2008	1	1	0,02	4	-	2	-	2	-	-	2008
	2009	1	1	0,02	5	-	1	-	-	-	4	2009
	2010	1	1	0,02	5	-	1	-	-	-	4	2010
	2011	1	1	0,02	5	-	1	-	-	-	4	2011

1.4. ЕМИТОВАНИ ПРОГРАМ ТВ-СТАНИЦА У ЧАСОВИМА
 BROADCASTED TV-STATION PROGRAMME, IN HOURS

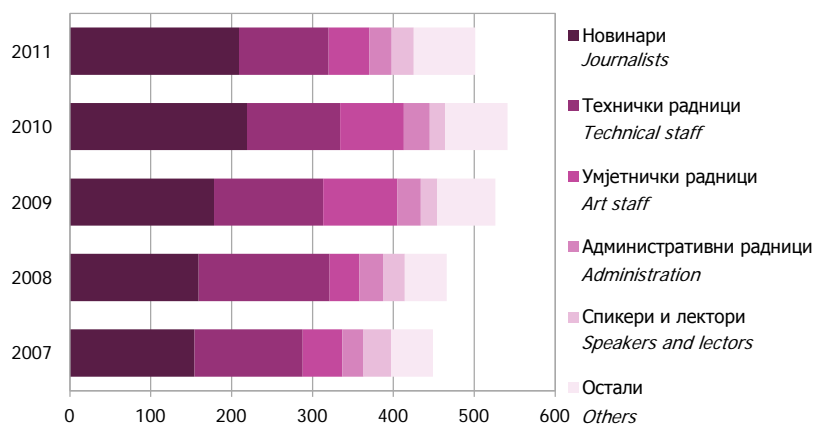
		Врста емитованог програма Type of broadcasted programme											
		Укупно Total	информа- тивни informa- tive	научно- културни scientific- cultural	играни fictional	забав- ни entertaining	музич- ки musical	образов- ни educational	програм за дјецу и омладину programme for children and youth	спорт- ски sport	комер- цијални commercial		друго other
УКУПНО	2007	33 251	6 082	1 508	5 512	4 408	8 927	726	495	1 999	2 706	888	2007 TOTAL
	2008	37 016	7 093	1 767	6 536	3 491	9 605	598	433	2 288	4 207	998	2008
	2009	53 769	11 219	2 290	11 789	4 643	14 005	1 767	757	2 683	3 173	1 443	2009
	2010	58 147	12 280	1 899	18 774	4 249	12 186	1 322	785	2 041	3 205	1 406	2010
	2011	60 966	12 763	1 750	16 155	4 015	14 404	1 937	1 020	2 115	5 668	1 139	2011
Бања Лука	2007	14 903	3 451	479	3 192	3 276	1 107	485	410	969	898	636	2007 Banja Luka
	2008	17 315	3 993	571	3 999	2 391	1 383	382	314	1 194	2 341	747	2008
	2009	21 778	5 216	518	6 828	2 969	1 988	976	349	1 270	1 025	639	2009
	2010	23 065	6 234	643	8 979	1 727	1 969	370	207	1 589	655	692	2010
	2011	21 264	4 579	466	7 185	1 377	2 743	875	212	869	2 662	296	2011
Бијељина	2007	4 328	1 614	588	14	294	588	-	-	890	98	242	2007 Bijeljina
	2008	4 338	1 615	588	-	298	592	-	-	890	108	247	2008
	2009	7 765	3 339	770	896	476	711	283	-	950	98	242	2009
	2010	9 555	3 152	241	3 390	492	1 704	308	34	160	74	-	2010
	2011	9 555	3 152	219	3 392	554	1 522	308	30	306	72	-	2011
Власеница	2007	717	230	60	20	100	80	40	20	17	150	-	2007 Vlasenica
	2008	717	230	60	20	100	80	40	20	17	150	-	2008
	2009	737	230	40	20	100	80	80	20	17	150	-	2009
	2010	767	230	60	20	100	60	60	70	17	150	-	2010
	2011	767	230	60	20	100	60	60	70	17	150	-	2011
Градишка	2007	7 648	182	91	200	-	5 663	13	13	26	1 460	-	2007 Gradiska
	2008	7 672	184	92	200	-	5 670	14	15	27	1 470	-	2008
	2009	8 481	326	576	408	-	5 687	-	-	24	1 460	-	2009
	2010	8 481	326	576	408	-	5 687	-	-	24	1 460	-	2010
	2011	8 481	326	576	408	-	5 687	-	-	24	1 460	-	2011
Добој	2007	1 872	63	92	942	-	699	-	-	-	76	-	2007 Doboj
	2008	1 979	63	92	942	-	806	-	-	-	76	-	2008
	2009	2 670	100	120	1 080	-	1 150	-	-	150	70	-	2009
	2010	2 600	-	-	1 400	-	800	-	-	-	400	-	2010
	2011	6 008	2 112	-	288	-	2 160	-	152	576	720	-	2011
Источно Сарајево	2007	-	-	-	-	-	-	-	-	-	-	-	2007 Istočno Sarajevo
	2008	1 080	324	162	243	180	113	30	12	8	4	4	2008
	2009	5 840	910	182	1 456	364	1 092	364	364	182	364	562	2009
	2010	7 416	1 155	231	1 847	462	1 390	462	462	231	462	714	2010
	2011	8 760	1 365	273	2 182	546	1 642	546	542	273	548	843	2011
Прњавор	2007	3 511	433	180	1 144	728	738	140	52	72	24	-	2007 Prnjavor
	2008	3 645	528	184	1 120	518	951	120	52	120	52	-	2008
	2009	5 996	730	52	1 095	730	3 285	52	-	52	-	-	2009
	2010	5 667	781	106	2 720	1 460	520	80	-	-	-	-	2010
	2011	5 667	781	106	2 668	1 430	520	80	-	30	52	-	2011
Рудо	2007	272	109	18	-	10	52	48	-	25	-	10	2007 Rudo
	2008	270	156	18	12	4	10	12	20	32	6	-	2008
	2009	502	368	32	6	4	12	12	24	38	6	-	2009
	2010	596	402	42	10	8	56	42	12	20	4	-	2010
	2011	464	218	50	12	8	70	68	14	20	4	-	2011

1.5. ПОРИЈЕКЛО ЕМИСИЈА ПРОИЗВЕДЕНИХ У ДРУГИМ ТВ-СТАНИЦАМА У ЧАСОВИМА
ORIGIN OF PROGRAMMES PRODUCED IN OTHER TV-STATIONS, IN HOURS

		Поријекло емисија произведених у другим ТВ-станицама <i>Origin of programmes produced in other TV-stations</i>				
		укупно <i>total</i>	домаћи произвођачи <i>domestic producers</i>	инострани произвођачи преко сателита <i>foreign producers over the satellite</i>	остали инострани произвођачи <i>other foreign producers</i>	
УКУПНО	2007	20 786	3 699	12 529	4 558	2007 TOTAL
	2008	17 666	2 659	10 172	4 835	2008
	2009	10 490	6 195	2 168	2 127	2009
	2010	7 747	2 398	3 353	1 996	2010
	2011	4 756	1 698	2 111	947	2011
Бања Лука	2007	18 236	2 334	11 434	4 468	2007 Banja Luka
	2008	15 470	1 697	9 076	4 697	2008
	2009	7 112	4 138	1 889	1 085	2009
	2010	3 910	825	2 157	928	2010
	2011	1 766	190	1 415	161	2011
Бијељина	2007	465	465	-	-	2007 Bijeljina
	2008	465	465	-	-	2008
	2009	501	501	-	-	2009
	2010	786	-	-	786	2010
	2011	786	-	-	786	2011
Власеница	2007	14	14	-	-	2007 Vlasenica
	2008	-	-	-	-	2008
	2009	-	-	-	-	2009
	2010	-	-	-	-	2010
	2011	-	-	-	-	2011
Градишка	2007	812	722	-	90	2007 Gradiška
	2008	272	182	-	90	2008
	2009	279	-	279	-	2009
	2010	279	-	279	-	2010
	2011	279	-	279	-	2011
Добој	2007	-	-	-	-	2007 Doboj
	2008	-	-	-	-	2008
	2009	-	-	-	-	2009
	2010	700	100	500	100	2010
	2011	1 168	1 168	-	-	2011
Источно Сарајево	2007	-	-	-	-	2007 Istočno Sarajevo
	2008	72	24	-	48	2008
	2009	1 313	1 131	-	182	2009
	2010	1 324	1 142	-	182	2010
	2011	-	-	-	-	2011
Прњавор	2007	1 199	104	1 095	-	2007 Prnjavor
	2008	1 200	104	1 096	-	2008
	2009	1 095	365	-	730	2009
	2010	521	104	417	-	2010
	2011	521	104	417	-	2011
Рудо	2007	60	60	-	-	2007 Rudo
	2008	187	187	-	-	2008
	2009	190	60	-	130	2009
	2010	227	227	-	-	2010
	2011	236	236	-	-	2011

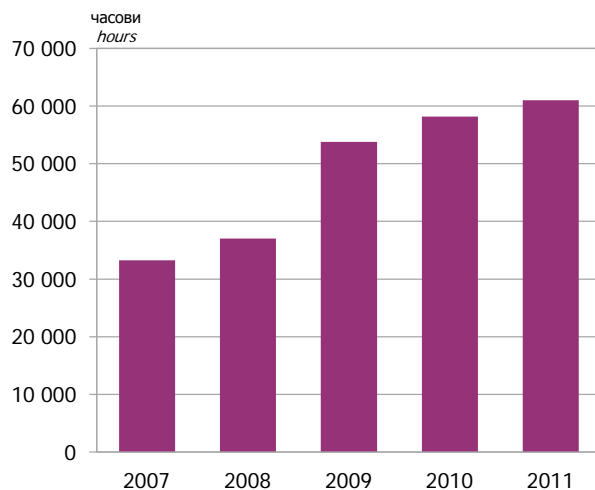
1.6. ФИЛМОВИ ЕМИТОВАНИ ИЗ СОПСТВЕНИХ ТВ-СТАНИЦА
 FILMS BROADCASTED FROM OWN TV-STATIONS

		Дугометражни филмови Feature films				Краткометражни филмови (и анимирани) Short films (including animated)				
		укупно total	домаћи ¹⁾ domestic ¹⁾		страни foreign	укупно total	домаћи ¹⁾ domestic ¹⁾		страни foreign	
			свега all	од тога, Републике Српске ²⁾ of which, of Republika Srpska ²⁾			свега all	од тога, Републике Српске ²⁾ of which, of Republika Srpska ²⁾		
УКУПНО	2009	3 408	23	9	3 385	1 795	14	14	1 781	2009 TOTAL
	2010	2 613	45	5	2 568	1 368	28	4	1 340	2010
	2011	2 142	65	5	2 077	2 360	17	7	2 343	2011
Бања Лука	2009	1 721	18	4	1 703	1 301	12	12	1 289	2009 Banja Luka
	2010	2 248	45	5	2 203	1 338	28	4	1 310	2010
	2011	1 633	65	5	1 568	2 330	17	7	2 313	2011
Бијељина	2009	-	-	-	-	-	-	-	-	2009 Bijeljina
	2010	-	-	-	-	-	-	-	-	2010
	2011	-	-	-	-	-	-	-	-	2011
Власеница	2009	-	-	-	-	-	-	-	-	2009 Vlasenica
	2010	-	-	-	-	-	-	-	-	2010
	2011	-	-	-	-	-	-	-	-	2011
Градишка	2009	-	-	-	-	-	-	-	-	2009 Gradiška
	2010	-	-	-	-	-	-	-	-	2010
	2011	-	-	-	-	-	-	-	-	2011
Добој	2009	1 282	2	2	1 280	402	2	2	400	2009 Doboј
	2010	-	-	-	-	-	-	-	-	2010
	2011	144	-	-	144	-	-	-	-	2011
Источно Сарајево	2009	38	1	1	37	92	-	-	92	2009 Istočno Sarajevo
	2010	-	-	-	-	-	-	-	-	2010
	2011	-	-	-	-	-	-	-	-	2011
Прњавор	2009	367	2	2	365	-	-	-	-	2009 Prnjavor
	2010	365	-	-	365	30	-	-	30	2010
	2011	365	-	-	365	30	-	-	30	2011
Рудо	2009	-	-	-	-	-	-	-	-	2009 Rudo
	2010	-	-	-	-	-	-	-	-	2010
	2011	-	-	-	-	-	-	-	-	2011

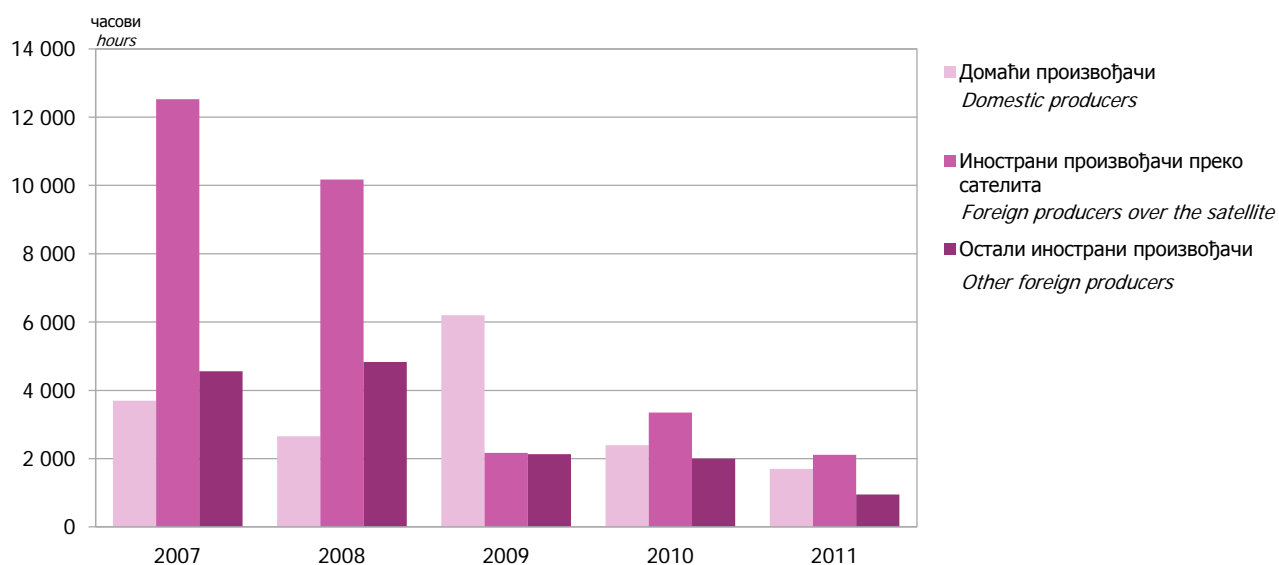

 Графикон 4. Јачина слике у kW
 Graph 4. Picture power in kW

 Графикон 5. Запослени у ТВ-станицама
 Graph 5. Employees in TV-stations

¹⁾ Домаћи филм произведен у Босни и Херцеговини / Domestic film produced in Bosnia and Herzegovina

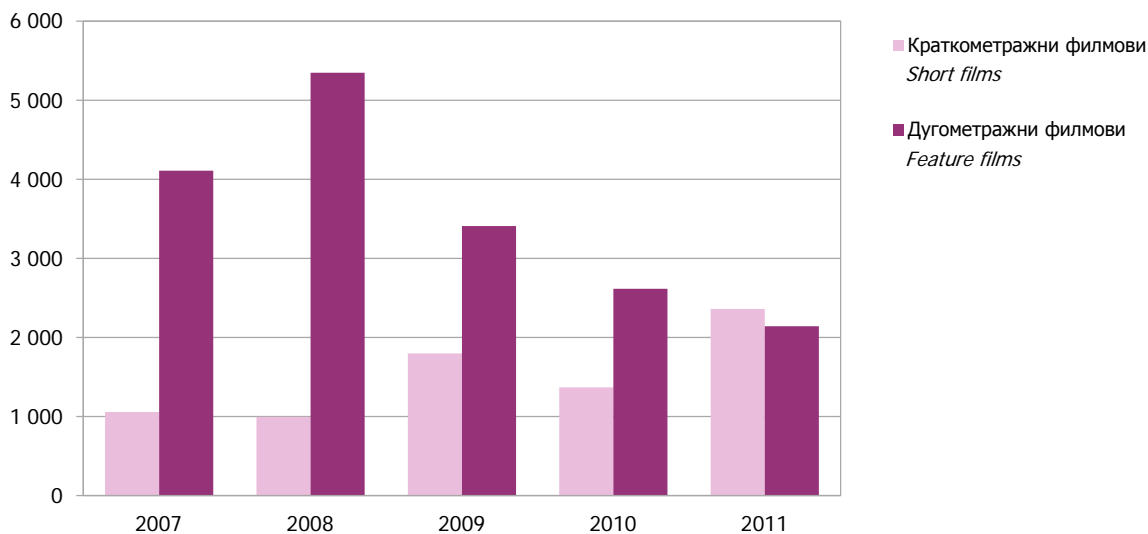
²⁾ Филм произведен у Републици Српској / Film produced in Republika Srpska



Графикон 6. Емитовани програм ТВ-станица, у часовима
Graph 6. Broadcasted TV-stations programme, in hours



Графикон 7. Емисије произведене у другим ТВ-станицама према поријеклу, у часовима
Graph 7. Programmes produced in other TV-stations by origin, in hours



Графикон 8. Филмови емитовани из сопствене ТВ-станице
Graph 8. Films broadcasted from own TV-station

2. КИНЕМАТОГРАФИЈА
 CINEMATOGRAPHY

 2.1. БИОСКОПИ, ПРЕДСТАВЕ И ПОСЈЕТИОЦИ
 CINEMAS, PROJECTIONS AND ATTENDANCE

	Био- скопи <i>Cinemas</i>	Сједишта <i>Seating capacity</i>	Представе <i>Projections</i>				Посјетиоци <i>Attendance</i>					
			укупно <i>total</i>	домаћих филмова ³⁾ <i>domestic films³⁾</i>		страних филмова <i>foreign films</i>	укупно <i>total</i>	домаћих филмова ³⁾ <i>domestic films³⁾</i>		страних филмова <i>foreign films</i>	по једној представи <i>per projection</i>	
				свега <i>all</i>	од тога, Република Српска ⁴⁾ <i>of which, Republika Srpska⁴⁾</i>			свега <i>all</i>	од тога, Република Српска ⁴⁾ <i>of which, Republika Srpska⁴⁾</i>			
УКУПНО												<i>TOTAL</i>
2009	22	7 013	1 876	265	258	1 611	130 232	23 207	23 195	107 018	69	2009
2010	21	7 042	4 727	38*	7	4 689	149 628	504	299	148 889	32	2010
2011	19	6 423	5 426	332	33	5 094	173 479	18 244	1 227	155 235	32	2011
Бања Лука												<i>Banja Luka</i>
2009	3	1 219	1 472	210	203	1 262	98 482	16 360	16 341	82 122	67	2009
2010	3	1 219	4 195	14	-	4 181	132 142	138	-	132 004	31	2010
2011	1	600	4 602	112	-	4 490	132 741	3 909	-	128 832	29	2011
Бијељина												<i>Bijeljina</i>
2009	1	530	10	5	5	5	1 390	1 250	1 250	140	139	2009
2010	1	530	-	-	-	-	-	-	-	-	-	2010
2011	1	530	90	6	-	84	6 703	111	-	6 592	74	2011
Вишеград												<i>Višegrad</i>
2009	1	404	-	-	-	-	-	-	-	-	-	2009
2010	1	404	-	-	-	-	-	-	-	-	-	2010
2011	1	404	-	-	-	-	-	-	-	-	-	2011
Власеница												<i>Vlasenica</i>
2009	1	350	-	-	-	-	-	-	-	-	-	2009
2010	1	350	-	-	-	-	-	-	-	-	-	2010
2011	1	350	-	-	-	-	-	-	-	-	-	2011
Гацко												<i>Gacko</i>
2009	1	271	5	-	-	5	196	-	-	196	39	2009
2010	1	271	2	-	-	2	49	-	-	49	25	2010
2011	1	271	1	-	-	1	4	-	-	4	4	2011
Градишка												<i>Gradiška</i>
2009	1	426	74	4	4	70	16 500	1 100	1 100	15 400	223	2009
2010	1	426	46	1	1	45	7 435	-	235	7 200	161	2010
2011	1	426	80	18	15	62	7 655	2 675	535	4 980	96	2011
Добој												<i>Doboj</i>
2009	1	461	211	31	31	180	3 322	1 036	1 036	2 286	16	2009
2010	1	461	243	7	1	236	3 716	91	14	3 625	15	2010
2011	1	461	155	58	6	97	4 633	2 991	90	1 642	30	2011
Источно Ново Сарајево												<i>Istočno Novo Sarajevo</i>
2009	1	200	34	-	-	34	548	-	-	548	16	2009
2010	1	200	-	-	-	-	-	-	-	-	-	2010
2011	1	200	-	-	-	-	-	-	-	-	-	2011

³⁾ Домаћи филм (представа) произведен у Босни и Херцеговини / *Domestic film (projection) produced in Bosnia and Herzegovina*
⁴⁾ Филм (представа) произведен у Републици Српској / *Film (projection) produced in Republika Srpska*

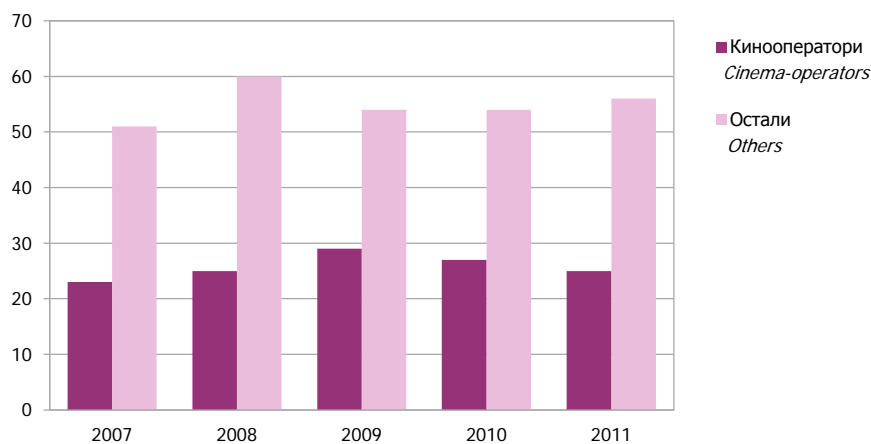
2.1. БИОСКОПИ, ПРЕДСТАВЕ И ПОСЈЕТИОЦИ
CINEMAS, PROJECTIONS AND ATTENDANCE

(наставак -continued)

	Био- скопи <i>Cinemas</i>	Сједишта <i>Seating capacity</i>	Представе <i>Projections</i>				Посјетиоци <i>Attendance</i>						
			укупно <i>total</i>	домаћих филмова ³⁾ <i>domestic films³⁾</i>		страних филмова <i>foreign films</i>	укупно <i>total</i>	домаћих филмова ³⁾ <i>domestic films³⁾</i>		страних филмова <i>foreign films</i>	по једној представи <i>per projection</i>		
				свега <i>all</i>	од тога, Република Српска ⁴⁾ <i>of which, Republika Srpska⁴⁾</i>			свега <i>all</i>	од тога, Република Српска ⁴⁾ <i>of which, Republika Srpska⁴⁾</i>				
Лакташи												<i>Laktaši</i>	
2009	1	500	-	-	-	-	-	-	-	-	-	-	<i>2009</i>
2010	1	500	-	-	-	-	-	-	-	-	-	-	<i>2010</i>
2011	1	500	-	-	-	-	-	-	-	-	-	-	<i>2011</i>
Мркоњић Град													<i>Mrkonjić Grad</i>
2009	1	350	-	-	-	-	-	-	-	-	-	-	<i>2009</i>
2010	1	350	-	-	-	-	-	-	-	-	-	-	<i>2010</i>
2011	1	350	-	-	-	-	-	-	-	-	-	-	<i>2011</i>
Нови Град													<i>Novi Grad</i>
2009	1	230	-	-	-	-	-	-	-	-	-	-	<i>2009</i>
2010	1	230	-	-	-	-	-	-	-	-	-	-	<i>2010</i>
2011	1	230	-	-	-	-	-	-	-	-	-	-	<i>2011</i>
Пале													<i>Pale</i>
2009	1	222	35	8	8	27	1 442	597	597	845	41		<i>2009</i>
2010	1	222	14	1*	1	13	563	6	6	557	40		<i>2010</i>
2011	1	222	18	11	4	7	569	260	122	309	31		<i>2011</i>
Приједор													<i>Prijedor</i>
2009	2	132	25	7	7	18	7 602	2 864	2 871	4 731	304		<i>2009</i>
2010	1	161	218	15	4	203	5 273	269	44	5 004	24		<i>2010</i>
2011	1	161	471	125	7	346	20224	7798	380	12426	43		<i>2011</i>
Рудо													<i>Rudo</i>
2009	1	320	-	-	-	-	-	-	-	-	-	-	<i>2009</i>
2010	1	320	-	-	-	-	-	-	-	-	-	-	<i>2010</i>
2011	1	320	-	-	-	-	-	-	-	-	-	-	<i>2011</i>
Соколац													<i>Sokolac</i>
2009	1	220	-	-	-	-	-	-	-	-	-	-	<i>2009</i>
2010	1	220	-	-	-	-	-	-	-	-	-	-	<i>2010</i>
2011	1	220	-	-	-	-	-	-	-	-	-	-	<i>2011</i>
Србац													<i>Srbac</i>
2009	1	398	-	-	-	-	-	-	-	-	-	-	<i>2009</i>
2010	1	398	-	-	-	-	-	-	-	-	-	-	<i>2010</i>
2011	1	380	4	2	1	2	700	500	100	200	175		<i>2011</i>
Требиње													<i>Trebinje</i>
2009	1	318	9	-	-	9	450	-	-	450	50		<i>2009</i>
2010	1	318	9	-	-	9	450	-	-	450	50		<i>2010</i>
2011	1	318	5	-	-	5	250	-	-	250	50		<i>2011</i>
Фоча													<i>Foča</i>
2009	1	232	-	-	-	-	-	-	-	-	-	-	<i>2009</i>
2010	1	232	-	-	-	-	-	-	-	-	-	-	<i>2010</i>
2011	1	250	-	-	-	-	-	-	-	-	-	-	<i>2011</i>
Шипово													<i>Šipovo</i>
2009	1	230	1	-	-	1	300	-	-	300	300		<i>2009</i>
2010	1	230	-	-	-	-	-	-	-	-	-	-	<i>2010</i>
2011	1	230	-	-	-	-	-	-	-	-	-	-	<i>2011</i>

2.2. ЗАПОСЛЕНИ У БИОСКОПИМА
 EMPLOYEES IN CINEMAS

	2009		2010		2011		
	укупно <i>total</i>	од тога, кино- оператори <i>of which, cinema- operators</i>	укупно <i>total</i>	од тога, кино- оператори <i>of which, cinema- operators</i>	укупно <i>total</i>	од тога, кино- оператори <i>of which, cinema- operators</i>	
УКУПНО	83	29	81	27	81	25	<i>TOTAL</i>
Бања Лука	18	3	18	3	18	3	<i>Banja Luka</i>
Бијељина	4	3	4	3	4	3	<i>Bijeljina</i>
Вишеград	5	1	5	1	5	1	<i>Višegrad</i>
Власеница	3	1	3	1	3	1	<i>Vlasenica</i>
Гацко	4	1	4	1	4	1	<i>Gacko</i>
Градишка	6	3	6	3	3	1	<i>Gradiška</i>
Добој	2	1	2	1	2	1	<i>Doboj</i>
Источно Ново Сарајево	5	3	5	3	5	3	<i>Istočno Novo Sarajevo</i>
Лакташи	2	1	2	1	2	1	<i>Laktaši</i>
Мркоњић Град	5	1	5	1	5	1	<i>Mrkonjić Grad</i>
Нови Град	1	1	1	1	3	1	<i>Novi Grad</i>
Пале	7	1	7	1	7	1	<i>Pale</i>
Приједор	5	3	4	1	5	1	<i>Prijedor</i>
Рудо	3	1	3	1	3	1	<i>Rudo</i>
Соколац	-	-	-	-	-	-	<i>Sokolac - -</i>
Србац	1	1	1	1	1	1	<i>Srbac</i>
Требиње	7	2	6	2	6	2	<i>Trebinje</i>
Фоча	2	1	2	1	2	1	<i>Foča</i>
Шипово	3	1	3	1	3	1	<i>Šipovo</i>


 Графикон 9. Запослени у биоскопима
 Graph 9. Employees in cinemas

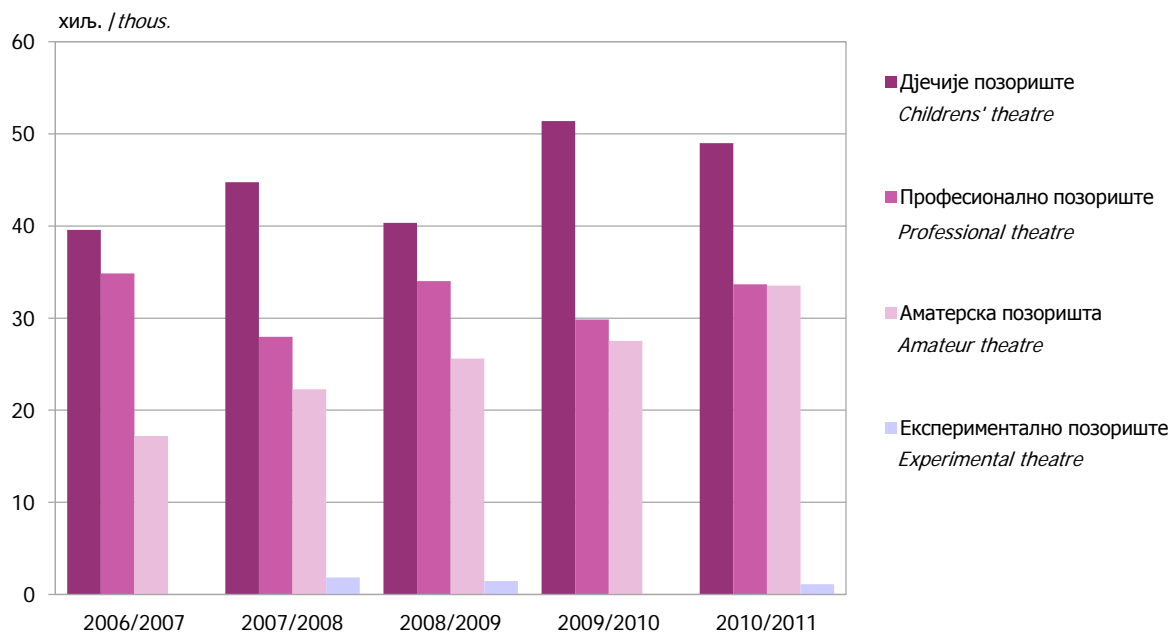
3. ПОЗОРИШТА THEATRES

3.1. ПОЗОРИШТА, ПРЕДСТАВЕ, ПОСЈЕТИОЦИ И ЗАПОСЛЕНИ THEATRES, PERFORMANCES, ATTENDANCE AND EMPLOYEES

		Позоришта <i>Theatres</i>	Сједишта <i>Seating capacity</i>	Представе <i>Performances</i>	Посјетиоци <i>Attendance</i>		Запослени <i>Employees</i>		
					укупно <i>total</i>	по једној представи <i>per performance</i>	укупно <i>total</i>	умјетници <i>artists</i>	остали <i>others</i>
УКУПНО	2006/2007	7	1 917	428	91 630	214	287	171	116
<i>TOTAL</i>	2007/2008	7	2 033	380	96 864	255	289	172	117
	2008/2009	11	2 822	462	101 402	219	340	238	102
	2009/2010	11	2 866	453	108 768	240	311	202	109
	2010/2011	11	2 961	502	117 300	234	282	184	98
Дјечије позориште	2006/2007	2	397	175	39 564	226	74	49	25
<i>Children's theatre</i>	2007/2008	1	333	142	44 760	315	40	18	22
	2008/2009	1	333	164	40 326	246	40	18	22
	2009/2010	1	333	180	51 387	285	42	18	24
	2010/2011	1	333	160	48 993	306	40	16	24
Експериментално	2006/2007	-	-	-	-	-	-	-	-
позориште	2007/2008	1	180	8	1 850	231	37	34	3
<i>Experimental theatre</i>	2008/2009	1	180	11	1 450	132	17	16	1
	2009/2010	1	180	-	-	-	2	1	1
	2010/2011	1	180	7	1 100	157	1	1	-
Професионално	2006/2007	1	300	148	34 852	235	89	38	51
позориште	2007/2008	1	300	111	27 974	252	87	34	53
<i>Professional theatre</i>	2008/2009	2	596	162	34 016	210	108	43	65
	2009/2010	2	600	142	29 859	210	115	39	76
	2010/2011	2	600	172	33 660	196	115	52	63
Аматерска	2006/2007	4	1 220	105	17 214	164	124	84	40
позоришта	2007/2008	4	1 220	119	22 280	187	125	86	39
<i>Amateur theatre</i>	2008/2009	7	1 713	125	25 610	205	175	161	14
	2009/2010	7	1 753	131	27 522	210	152	144	8
	2010/2011	7	1 848	163	33 547	206	126	115	11

3.2. ПОЗОРИШТА ПРЕМА ВРСТИ ИЗВЕДЕНИХ ДЈЕЛА
 THEATRES BY TYPE OF PERFORMANCES

		Према врсти дјела <i>By type of the performance</i>								Дјела су постављена као <i>Stage production</i>		
		драма <i>drama</i>		опера, оперета <i>opera, operetta</i>		балет, мјузикл <i>ballet, musical</i>		остало <i>other</i>		премијера <i>premiere</i>	обновљена предства <i>restaged performance</i>	ранији репертоар <i>past repertoire</i>
		пред- ставе <i>perfor- mances</i>	посје- тиоци <i>attend- ance</i>	пред- ставе <i>perfor- mances</i>	посје- тиоци <i>attend- ance</i>	пред- ставе <i>perfor- mances</i>	посје- тиоци <i>attend- ance</i>	пред- ставе <i>perfor- mances</i>	посје- тиоци <i>attend- ance</i>			
УКУПНО	2006/2007	43	54 333	1	942	-	-	19	36 355	18	-	45
<i>TOTAL</i>	2007/2008	37	56 571	-	-	-	-	24	40 293	18	1	42
	2008/2009	174	33 440	-	-	21	4 578	267	63 384	240	13	209
	2009/2010	173	32 945	-	-	33	9 814	247	66 009	164	2	287
	2010/2011	326	68 640	-	-	26	6 778	148	41 882	260	8	232
Дјечије позориште	2006/2007	2	4 647	1	942	-	-	11	33 975	4	-	10
<i>Children's theatre</i>	2007/2008	3	12 887	-	-	-	-	8	31 873	5	-	6
	2008/2009	9	2 416	-	-	16	4 128	139	33 782	85	-	79
	2009/2010	6	1 492	-	-	11	3 608	163	46 287	43	-	137
	2010/2011	24	7 477	-	-	12	3 924	124	37 592	93	-	67
Експериментално	2006/2007	-	-	-	-	-	-	-	-	-	-	-
позориште	2007/2008	-	-	-	-	-	-	1	1 850	-	1	-
<i>Experimental theatre</i>	2008/2009	-	-	-	-	5	450	6	1 000	-	-	11
	2009/2010	-	-	-	-	-	-	-	-	-	-	-
	2010/2011	-	-	-	-	7	1 100	-	-	7	-	-
Професионално	2006/2007	20	34 852	-	-	-	-	-	-	6	-	14
позориште	2007/2008	17	27 974	-	-	-	-	-	-	5	-	12
<i>Professional theatre</i>	2008/2009	71	11 664	-	-	-	-	91	22 352	77	13	72
	2009/2010	73	11 821	-	-	16	4 436	53	13 602	51	-	91
	2010/2011	166	32 106	-	-	6	1 544	-	-	90	-	82
Аматерска	2006/2007	21	14 834	-	-	-	-	8	2 380	8	-	21
позоришта	2007/2008	17	15 710	-	-	-	-	15	6 570	8	-	24
<i>Amateur theatre</i>	2008/2009	94	19 360	-	-	-	-	31	6 250	78	-	47
	2009/2010	94	19 632	-	-	6	1 770	31	6 120	70	2	59
	2010/2011	136	29 057	-	-	1	200	24	4 290	70	8	83



Графикон 10. Посјетиоци позоришта
Graph 10. Attendance in theatres



Графикон 11. Запослени у позориштима
Graph 11. Employees in theatres

4. БИБЛИОТЕКЕ LIBRARIES

4.1. БИБЛИОТЕКЕ ПРЕМА ОРГАНИЗАЦИОНОМ САСТАВУ И НАЧИНУ КОРИШЋЕЊА БИБЛИОТЕЧКОГ МАТЕРИЈАЛА LIBRARIES BY ORGANISATIONAL STRUCTURE AND MODE OF LIBRARY MATERIAL USE

	Укупно <i>Total</i>	Организациони састав <i>Organisational structure</i>			Библиотеке приступачне <i>Libraries accessible to</i>			Библиотеке које имају <i>Libraries which have</i>	
		самосталне <i>independent</i>	у саставу других предузећа <i>within other enterprises</i>	у саставу других библиотека <i>within other libraries</i>	широј јавности <i>broad public</i>	ограниченом кругу корисника <i>limited number of users</i>	само запосленима у чијем су саставу <i>only to employees of the parent enterprise</i>	читаоницу <i>reading-room</i>	покретне библиотеке <i>mobile libraries</i>
2007	49	43	6	-	48	1	-	45	-
2008	49	47	2	-	49	-	-	44	-
2009	50	49	1	-	50	-	-	47	-
2010	50	49*	1*	-	50	-	-	47	-
2011	50	49	1	-	50	-	-	48	-

4.2. БИБЛИОТЕКЕ, КЊИГЕ И КОРИСНИЦИ LIBRARIES, BOOKS AND USERS

	Народна и универзитетска библиотека <i>Public and university library</i>				Народне библиотеке <i>Public libraries</i>				Дјечије одјељење <i>Children's section</i>	
	број библиотека <i>number of libraries</i>	број књига <i>number of books</i>	корисници <i>users</i>		број библиотека <i>number of libraries</i>	број књига <i>number of books</i>	корисници <i>users</i>			
			у библиотеци <i>in the library</i>	ван библиотеке <i>out of the library</i>			у библиотеци <i>in the library</i>	ван библиотеке <i>out of the library</i>	број библиотека <i>number of libraries</i>	број књига <i>number of books</i>
2007	1	98 298	1 922	1 962	48	740 405	70 380	408 796	42	323 046
2008	1	139 142	10 476	71 598	48	702 766	64 784	338 694	44	336 408
2009	1	133 836	5 824	75 729	49	735 737	99 258	373 383	45	351 326
2010	1	136 259	6 834	86 159	49	791 198	117 172	488 287	44	355 183
2011	1	102 780	7 564	73 500	49	817 677	125 150	504 769	46	366 903

4.3. БИБЛИОТЕКЕ ПРЕМА БРОЈУ НАСЛОВА И ПРИМЈЕРАКА ОБРАЂЕНОГ КЊИЖНОГ ФОНДА LIBRARIES BY NUMBER OF TITLES AND COPIES OF PROCESSED BOOK FUND

	Укупно <i>Total</i>	Књиге и брошуре <i>Books and brochures</i>			Листови (новине) <i>Papers (newspapers)</i>			Часописи <i>Periodicals</i>			Рукописи <i>Manuscripts</i>		
		број настова <i>number of titles</i>	број примје- рака <i>number of copies</i>	дужина запремље- них полица у метрима <i>taken shelves length in metres</i>	број настова <i>number of titles</i>	број примје- рака <i>number of copies</i>	дужина запремље- них полица у метрима <i>taken shelves length in metres</i>	број настова <i>number of titles</i>	број примје- рака <i>number of copies</i>	дужина запремље- них полица у метрима <i>taken shelves length in metres</i>	број настова <i>number of titles</i>	број примје- рака <i>number of copies</i>	дужина запремље- них полица у метрима <i>taken shelves length in metres</i>
2007	49	631 966	1 373 447	25 801,0	3 240	20 598	301,8	6 689	31 807	483,5	133	119	2,9
2008	49	580 168	1 457 224	26 640,0	4 350	23 580	351,3	7 908	33 882	510,5	137	143	6,3
2009	50	775 761	1 492 642	27 376,1	6 447	31 281	450,5	6 727	36 127	1 177,5	178	310	6,0
2010	50	825 425	1 563 100	28 286,9	4 381	26 232	380,0	6 940	37 161	1 101,1	619	619	8,7
2011	50	942 377	1 582 540	28 138,3	3 758	24 887	358,0	9 422	40 355	600,6	826	972	15,8

4.4. ОБРАЂЕН НЕКЊИЖНИ БИБЛИОТЕЧКИ МАТЕРИЈАЛ
PROCESSED NON-BOOK LIBRARY MATERIAL

	Укупно <i>Total</i>	Број предмета физичке јединице <i>Number of items of physical unit</i>							
		географске карте <i>geographic maps</i>	дјела за слијепе <i>issues for the blind</i>	микро облици <i>micro forms</i>	филм и видео снимци <i>film and video recordings</i>	визуелна грађа <i>visual material</i>	визуелна пројекција <i>visual projection</i>	звучни снимци <i>audio recordings</i>	остало <i>other</i>
2007	49	82	-	1	327	5 232	125	203	654
2008	49	99	-	1	264	5 056	1 439	661	972
2009	50	76	-	-	349	6 100	116	298	195
2010	50	130	-	1	510	9 593	638	398	260
2011	50	140	119	1	678	9 455	691	385	517

4.5. ПРИНОВЕ КЊИЖНОГ ФОНДА
NEW SUPPLIES OF BOOK FUND

	Укупно библиотека <i>Libraries, total</i>	Књиге и брошуре <i>Books and brochures</i>											
		број наслова <i>number of titles</i>					број примјерака <i>number of copies</i>						дужина запремљених полица у метрима <i>taken shelves length in metres</i>
		куповина <i>purchase</i>	обавезан примјерак <i>compulsory copy</i>	размјена <i>exchange</i>	поклон <i>gift</i>	остало <i>other</i>	куповина <i>purchase</i>	обавезан примјерак <i>compulsory copy</i>	размјена <i>exchange</i>	поклон <i>gift</i>	остало <i>other</i>		
2007	49	18 114	2 854	88	19 999	550	27 170	4 890	4 327	31 554	612	1 250,1	
2008	49	13 563	8 942	2 951	14 162	28	20 378	10 089	3 351	29 021	64	1 072,1	
2009	50	10 818	11 127	4 989	24 201	363	14 467	12 184	5 250	34 578	429	1 121,4	
2010	50	7 921	2 140	399	22 943	235	13 065	6 261	4 580	36 503	235	1 039,1	
2011	50	10 528	5 538	1 173	21 288	34	125 050	7 435	3 306	27 544	34	853,4	

4.5. ПРИНОВЕ КЊИЖНОГ ФОНДА
NEW SUPPLIES OF BOOK FUND

(наставак-continued)

	Новине (листови) <i>Newspapers</i>											
	број наслова <i>number of titles</i>					број годишта <i>number of years</i>						дужина запремљених полица у метрима <i>taken shelves length in metres</i>
	куповина <i>purchase</i>	обавезан примјерак <i>compulsory copy</i>	размјена <i>exchange</i>	поклон <i>gift</i>	остало <i>other</i>	куповина <i>purchase</i>	обавезан примјерак <i>compulsory copy</i>	размјена <i>exchange</i>	поклон <i>gift</i>	остало <i>other</i>		
2007	592	64	16	520	3	4 066	2 292	1 186	133	1	146,0	
2008	976	78	12	981	15	4 631	2 462	885	437	1	148,2	
2009	144	212	30	874	15	4 030	3 114	998	418	1	132,6	
2010	150	168	47	193	14	9 040	3 228	2 161	297	14	213,5	
2011	1 597	1 088	773	172	-	9 513	3 289	773	241	-	193,5	

4.5. ПРИНОВЕ КЊИЖНОГ ФОНДА
 NEW SUPPLIES OF BOOK FUND

(наставак-continued)

	Часописи <i>Periodicals</i>										
	број наслова <i>number of titles</i>					број свезака <i>number of volumes</i>					дужина запремљених полица у метрима <i>taken shelves length in metres</i>
	куповина <i>purchase</i>	обавезан примјерак <i>compulsory copy</i>	размјена <i>exchange</i>	поклон <i>gift</i>	остало <i>other</i>	куповина <i>purchase</i>	обавезан примјерак <i>compulsory copy</i>	размјена <i>exchange</i>	поклон <i>gift</i>	остало <i>other</i>	
2007	259	67	101	236	-	746	173	293	869	-	
2008	53	48	125	544	-	773	146	312	764	-	30,4
2009	186	374	291	424	-	1 085	1 293	1 100	1 641	-	72,5
2010	154	136	1	364	16	882	654	486	1 422	16	48,8
2011	203	242	63	362	1	977	741	188	1 266	1	44,7

 4.5. ПРИНОВЕ КЊИЖНОГ ФОНДА
 NEW SUPPLIES OF BOOK FUND

(наставак-continued)

	Рукописи <i>Manuscripts</i>										
	број наслова <i>number of titles</i>					број свезака <i>number of volumes</i>					дужина запремљених полица у метрима <i>taken shelves length in metres</i>
	куповина <i>purchase</i>	обавезан примјерак <i>compulsory copy</i>	размјена <i>exchange</i>	поклон <i>gift</i>	остало <i>other</i>	куповина <i>purchase</i>	обавезан примјерак <i>compulsory copy</i>	размјена <i>exchange</i>	поклон <i>gift</i>	остало <i>other</i>	
2007	-	-	-	1	-	-	-	-	1	-	
2008	-	-	-	1	-	-	-	-	20	-	0,2
2009	-	3	-	1	-	-	3	-	1	-	0,05
2010	52	-	-	2	-	52	-	-	2	-	2,0
2011	50	-	-	136	-	50	-	-	136	-	2,7

 4.6. ПРИНОВЕ НЕКЊИЖНОГ БИБЛИОТЕЧКОГ МАТЕРИЈАЛА
 NEW SUPPLIES OF NON-BOOK LIBRARY MATERIAL

	Микро облици <i>Micro forms</i>					Филм и видео снимци <i>Film and video recordings</i>				
	куповина <i>purchase</i>	обавезан примјерак <i>compulsory copy</i>	размјена <i>exchange</i>	поклон <i>gift</i>	остало <i>other</i>	куповина <i>purchase</i>	обавезан примјерак <i>compulsory copy</i>	размјена <i>exchange</i>	поклон <i>gift</i>	остало <i>other</i>
2007	-	-	-	-	-	17	-	-	16	-
2008	-	-	-	-	-	22	5	-	2	-
2009	-	-	-	-	-	21	1	-	15	-
2010	-	-	-	-	-	14	2	-	33	-
2011	-	-	-	-	-	15	-	-	4	-

4.6. ПРИНОВЕ НЕКЊИЖНОГ БИБЛИОТЕЧКОГ МАТЕРИЈАЛА
NEW SUPPLIES OF NON-BOOK LIBRARY MATERIAL

(наставак-continued)

	Визуелна пројекција Visual projection					Звучни снимци Audio recordings				
	куповина purchase	обавезан примјерак compulsory copy	размјена exchange	поклон gift	остало other	куповина purchase	обавезан примјерак compulsory copy	размјена exchange	поклон gift	остало other
2007	29	-	-	24	-	31	-	-	6	1
2008	-	-	-	-	-	32	-	-	2	-
2009	-	1	-	-	-	20	-	-	2	-
2010	122	8	-	321	50	24	-	-	19	-
2011	20	48	-	5	-	13	-	-	61	-

4.6. ПРИНОВЕ НЕКЊИЖНОГ БИБЛИОТЕЧКОГ МАТЕРИЈАЛА
NEW SUPPLIES OF NON-BOOK LIBRARY MATERIAL

(наставак-continued)

	Остало Other				
	куповина purchase	обавезан примјерак compulsory copy	размјена exchange	поклон gift	остало other
2007	62	38	3	5	14
2008	53	18	-	14	43
2009	10	-	-	88	-
2010	72	29	-	91	4
2011	136	12	34	429	2

4.7. ОБРАЂЕН КЊИЖНИ ФОНД И ЊЕГОВО КОРИШЋЕЊЕ
PROCESSED BOOK FUND AND ITS USE

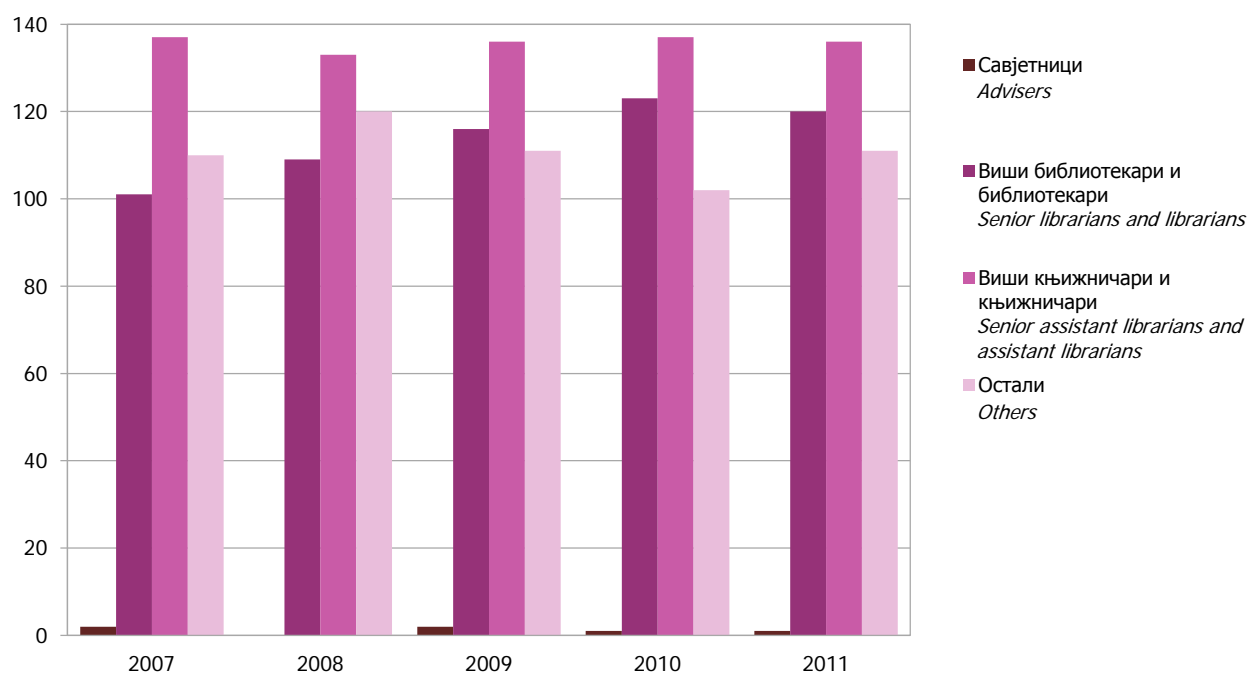
	Број примјерака књига и брошура Number of copies of books and brochures	Број годишта новина (листова) Number of years of newspapers	Број свезака часописа Number of volumes of periodicals	Књиге и брошуре Books and brochures	Новине (листови) Papers (newspapers)	Часописи Periodicals
2007	1 373 447	20 598	31 457	838 693	57 253	14 047
2008	1 457 164	23 580	33 882	949 908	43 220	15 058
2009	1 511 647	31 287	36 127	886 623	73 853	20 452
2010	1 563 100	26 232	37 161	927 457	100 604	20 715
2011	1 582 540	24 887	40 355	920 457	110 514	22 751

4.8. БИБЛИОТЕКЕ ПРЕМА БРОЈУ ПРИМЈЕРАКА УКУПНОГ КЊИЖНОГ ФОНДА
 LIBRARIES BY NUMBER OF COPIES IN THE TOTAL BOOK FUND

	Народна и универзитетска библиотека <i>Public and university library</i>				
	2007	2008	2009	2010	2011
Укупно <i>Total</i>	1	1	1	1	1
501 – 1 000	-	-	-	-	-
1 001 – 5 000	-	-	-	-	-
5 001 – 10 000	-	-	-	-	-
10 001 – 50 000	-	-	-	-	-
50 001 – 100 000	1	-	-	-	-
преко 100 000 <i>over 100 000</i>	-	1	1	1	1
	Народна библиотека <i>Public library</i>				
	2007	2008	2009	2010	2011
Укупно <i>Total</i>	48	48	49	49	49
до 500 <i>up to 500</i>	-	-	-	-	-
501 – 1 000	-	1	-	-	-
1 001 – 3 000	-	-	1	-	-
3 001 – 5 000	2	2	1	1	-
5 001 – 10 000	3	1	2	1	2
10 001 – 50 000	37	38	37	38	38
50 001 – 100 000	6	6	8	8	8
преко 100 000 <i>over 100 000</i>	-	-	-	1	1
	Дјечије одјељење у оквиру народне библиотеке <i>Children's section within the public library</i>				
	2007	2008	2009	2010	2011
Укупно <i>Total</i>	42	44	45	44	46
до 250 <i>up to</i>	-	-	-	-	-
251 – 500	-	1	-	-	-
501 – 1 000	-	-	-	-	-
1 001 – 2 000	2	1	3	1	1
2 001 – 3 000	2	1	-	4	3
3 001 – 5 000	10	11	10	9	7
5 001 – 10 000	24	26	25	24	27
преко 10 000 <i>over 10 000</i>	4	4	7	7	8

4.9. ЗАПОСЛЕНИ У БИБЛИОТЕКАМА
EMPLOYEES IN LIBRARIES

	С пуним радним временом <i>Working full-time</i>						С краћим од пуног радног времена <i>Working part-time</i>						Особље подручних библиотека <i>Staff in regional libraries</i>	
	укупно <i>total</i>	стручни библиотекарски радници <i>professional workers in library</i>					укупно <i>total</i>	стручни библиотекарски радници <i>professional workers in library</i>						остали <i>others</i>
		свега <i>all</i>	савјетници <i>advisers</i>	виши библиотекарски и библиотекарски <i>senior librarians and librarians</i>	виши књижничари и књижничари <i>senior assistant librarians and assistant librarians</i>	остали <i>others</i>		свега <i>all</i>	савјетници <i>advisers</i>	виши библиотекарски и библиотекарски <i>senior librarians and librarians</i>	виши књижничари и књижничари <i>senior assistant librarians and assistant librarians</i>	остали <i>others</i>		
2007	341	238	2	100	136	103	9	2	-	1	1	7	-	
2008	355	242	-	109	133	113	7	-	-	-	-	7	-	
2009	360	254	2	116	136	106	5	-	-	-	-	5	-	
2010	358	260	1	122	137	98	5	-	-	1	-	4	-	
2011	359	256	1	119	136	103	9	1	-	1	-	8	-	



Графикон 12. Запослени у библиотекама
Graph 12. Employees in libraries

5. АРХИВ ARCHIVE

5.1. ВРСТА АРХИВСКИХ ФОНДОВА (ОСИМ ЛИЧНИХ И ПОРОДИЧНИХ) – стање 31.XII TYPES OF ARCHIVE FUNDS (EXCLUDING PERSONAL AND FAMILY) – as of 31. XII

	2009		2010		2011		
	број фондова <i>number of funds</i>	дужни метри <i>length in meters</i>	број фондова <i>number of funds</i>	дужни метри <i>length in meters</i>	број фондова <i>number of funds</i>	дужни метри <i>length in meters</i>	
УКУПНО	716	3 745	732	3 891	747	3 943	<i>TOTAL</i>
Управа и јавне службе	340	2 456	345	2 513	348	2 539	<i>Administration and public services</i>
Правосуђе	33	213	33	213	33	213	<i>Justice administration</i>
Војне јединице, установе и предузећа	2	13	2	13	2	13	<i>Military units, institutions and enterprises</i>
Просвјетне, културне и научне установе	60	307	61	310	67	319	<i>Educational, cultural and scientific institutions</i>
Социјалне и здравствене установе	10	4	10	4	10	4	<i>Social and health institutions</i>
Привреда и банкарство	157	476	166	562	172	579	<i>Commerce and banking</i>
Друштвено-политичке организације, друштва и удружења	97	237	98	237	98	237	<i>Socio-political organisations, societies and associations</i>
Вјерске установе и организације	2	2	2	2	2	2	<i>Religious institutions and organisations</i>
Остало	15	37	15	37	15	37	<i>Other</i>

5.1.1. ЛИЧНИ И ПОРОДИЧНИ ФОНДОВИ – стање 31. XII PERSONAL AND FAMILY FUNDS – as of 31. XII

	Грађа у дужним метрима <i>Lengths of archive material in meters</i>			
	укупно <i>total</i>	сређена <i>organised</i>	несређена <i>unorganised</i>	
Број фондова				<i>Number of funds</i>
2009	4	2	2	<i>2009</i>
2010	4	2	2	<i>2010</i>
2011	4	2	2	<i>2011</i>

5.2. АРХИВСКА ГРАЂА ПРЕМА ВРЕМЕНУ НАСТАНКА И СРЕЂЕНОСТИ – стање 31. XII ARCHIVE MATERIAL BY TIME OF ORIGIN AND ARRANGEMENT – as of 31. XII

Вријеме настанка	Укупно <i>Total</i>		Сређена <i>Organised</i>		Несређена <i>Not organised</i>		Time of origin
	број фондова <i>number of funds</i>	дужних метара <i>length in meters</i>	број фондова <i>number of funds</i>	дужних метара <i>length in meters</i>	број фондова <i>number of funds</i>	дужних метара <i>length in meters</i>	
2009							<i>2009</i>
УКУПНО	716	3 707	482	2 281	234	1 426	<i>TOTAL</i>
до 1918.	23	192	15	181	8	11	<i>up to 1918</i>
од 1919. до 1940.	28	154	15	50	13	104	<i>from 1919 to 1940</i>
од 1941. до 1945.	73	75	45	50	28	25	<i>from 1941 to 1945</i>
од 1946. до 1991.	575	2 986	390	1 700	185	1 286	<i>from 1946 to 1991</i>
од 1992. до данас	17	300	17	300	-	-	<i>from 1992 till today</i>

5.2. АРХИВСКА ГРАЂА ПРЕМА ВРЕМЕНУ НАСТАНКА И СРЕЂЕНОСТИ – стање 31. XII
ARCHIVE MATERIAL BY TIME OF ORIGIN AND ARRANGEMENT – as of 31. XII

(наставак-continued)

Вријеме настанка	Укупно <i>Total</i>		Сређена <i>Organised</i>		Несређена <i>Not organised</i>		Time of origin
	број фондова <i>number of funds</i>	дужних метара <i>length in meters</i>	број фондова <i>number of funds</i>	дужних метара <i>length in meters</i>	број фондова <i>number of funds</i>	дужних метара <i>length in meters</i>	
2010							2010
УКУПНО	732	3 891	498	2 465	234	1 426	TOTAL
до 1918.	23	191	15	180	8	11	up to 1918
од 1919. до 1940.	28	154	15	50	13	104	from 1919 to 1940
од 1941. до 1945.	73	75	45	50	28	25	from 1941 to 1945
од 1946. до 1991.	584	3 066	399	1 780	185	1 286	from 1946 to 1991
од 1992. до данас	24	405	24	405	-	-	from 1992 till today
2011							2011
УКУПНО	747	3 940	512	2 540	235	1 400	TOTAL
до 1918.	23	192	15	180	8	12	up to 1918
од 1919. до 1940.	28	154	15	50	13	104	from 1919 to 1940
од 1941. до 1945.	74	76	46	51	28	25	from 1941 to 1945
од 1946. до 1991.	596	3 045	410	1 786	186	1 259	from 1946 to 1991
од 1992. до данас	26	473	26	473	-	-	from 1992 till today

5.3. ВРСТА АРХИВСКЕ ГРАЂЕ
TYPE OF ARCHIVE MATERIAL

	2009		2010		2011		
	стање 31.XII <i>as of 31. XII</i>	примљено у архив у току године <i>received in archive during the year</i>	стање 31.XII <i>as of 31. XII</i>	примљено у архив у току године <i>received in archive during the year</i>	стање 31.XII <i>as of 31. XII</i>	примљено у архив у току године <i>received in archive during the year</i>	
Конвенционална архивска грађа (дужних метара)	3 707	52	3 891	184	3 941	77	Conventional archive material (length in meters)
Картографска архивска грађа (број предмета)	144	-	-	-	-	-	Cartographical archive material (length in meters)
Аудио-визуелна архивска грађа (број предмета)	90	-	90	-	90	-	Audio-visual archive material (number of objects)
Архивски материјал који се чита помоћу машина (дужних метара)	-	-	-	-	-	-	Archive material reproduced by machines (length in meters)
Микроформе (број предмета)	142	-	142	-	142	-	Microforms (number of objects)
Цртежи и графике (број предмета)	-	-	-	-	-	-	Drawings and graphics (number of objects)
Печати и остали тродимензионални предмети (број предмета)	-	-	-	-	-	-	Stamps and other three- dimensional objects (number of objects)
Библиотечки материјал (број библиографских јединица)	14 050	70	14 156	106	14 289	134	Library material (number of bibliographic units)

5.4. КОРИШЋЕЊЕ БИБЛИОТЕКЕ
 USE OF LIBRARY

	Број библиотечких јединица (31. XII) Number of library units (31. XII)	Корисници Users			
		укупно total	домаћи ⁵⁾ domestic ⁵⁾		страни foreign
			свега all	од тога, Република Српска ⁶⁾ of which, Republika Srpska ⁶⁾	
2009	14 050	404	394	390	10
2010	14 156	523	511*	507	12
2011	14 289	524	510	504	14

 5.5. УСЛУГЕ КОРИСНИЦИМА У ТОКУ ГОДИНЕ
 SERVICES TO USERS DURING THE YEAR

	Број корисника Number of users				Број посјета (читаоницама, библиотекама и сл.) Number of visits (to reading rooms, libraries, etc)	Број предмета коришћења архивске грађе Number of objects of using archive material	Број израђених фото- копија и других копија за потребе корисника Number of photocopies and other copies done for the needs of users
	укупно total	домаћи ⁵⁾ domestic ⁵⁾		страни foreign			
		свега all	од тога, Република Српска ⁶⁾ of which, Republika Srpska ⁶⁾				
2009	1 102	1 087	1 036	15	404	62	3 787
2010	1 224	1 209	1 150	15	523	62	3 972
2011	1 071	1 056	971	15	524	3 300	4 335

 5.6. ЗАПОСЛЕНИ – стање 31. XII
 EMPLOYEES – as of 31. XII

	2009			2010			2011			
	укупно total	с пуним радним временом working full-time	с краћим од пуног радног времена working part-time	укупно total	с пуним радним временом working full-time	с краћим од пуног радног времена working part-time	укупно total	с пуним радним временом working full-time	с краћим од пуног радног времена working part-time	
УКУПНО	33	33	-	32	32	-	33	33	-	TOTAL
Радници архивске струке	24	24	-	23	23	-	23	23	-	Archive staff
са високим образовањем	15	15	-	14	14	-	14	14	-	with higher education
са вишим образовањем	3	3	-	3	3	-	3	3	-	with high (college) education
са средњим образовањем	6	6	-	6	6	-	6	6	-	with secondary education
са нижим образовањем	-	-	-	-	-	-	-	-	-	with lower education
Радници конзерваторске и рестаураторске струке	1	1	-	1	1	-	1	1	-	Conservation and restoration staff
са високим образовањем	1	1	-	1	1	-	1	1	-	with higher education
са вишим образовањем	-	-	-	-	-	-	-	-	-	with high (college) education
са средњим образовањем	-	-	-	-	-	-	-	-	-	with secondary education
са нижим образовањем	-	-	-	-	-	-	-	-	-	with lower education
Библиотекари	-	-	-	-	-	-	1	1	-	Librarians
са високим образовањем	-	-	-	-	-	-	-	-	-	with higher education
са вишим образовањем	-	-	-	-	-	-	-	-	-	with high (college) education
са средњим образовањем	-	-	-	-	-	-	1	1	-	with secondary education
Техничко, административно и остало особље	8	8	-	8	8	-	8	8	-	Technical, administrative and other staff

⁵⁾ Корисници из Босне и Херцеговине
 Users from Bosnia and Herzegovina

⁶⁾ Корисници из Републике Српске
 Users from Republika Srpska

6. МУЗЕЈ И МУЗЕЈСКА ЗБИРКА MUSEUM AND MUSEUM COLLECTION

6.1. МУЗЕЈСКИ ПРЕДМЕТИ ПО ВРСТАМА ЗБИРКИ MUSEUM OBJECTS BY TYPE OF COLLECTION

	Укупно <i>Total</i>	Инвентарисани предмети по врстама збирки <i>Inventoried objects by type of collection</i>										Неинвентарисани предмети <i>Items not entered into inventory</i>		
		природњачке <i>natural</i>	историјске <i>historical</i>	културно-историјске <i>art history</i>	археолошке <i>archeological</i>	нумизматичке <i>numismatic</i>	етнографске <i>ethnographic</i>	умјетничке <i>artistic</i>	примјењене умјетности <i>applied art</i>	техничке <i>technical</i>	остале <i>other</i>			
2009													2009	
УКУПНО	178 661	8 366	57 093	1	83 222	565	10 831	3 574	31	2	2 474	12 502	TOTAL	
Изложбени	7 988	139	1 738	1	1 933	43	2 047	2 010	25	2	50		For exhibition	
2010													2010	
УКУПНО	52 543	251	16 315	15	17 499	399	4 570	3 705	47	-	3 385	6 357	TOTAL	
Изложбени	3 487	-	964	-	830	-	1 100	518	25	-	50		For exhibition	
2011													2011	
УКУПНО	38 028	165	17 178	-	7 931	400	4 640	4 407	27	-	3 280	11 425	TOTAL	
Изложбени	3 406	-	664	-	840	-	1 100	672	25	-	105		For exhibition	

6.2. БРОЈ ПОСЈЕТИЛАЦА МУЗЕЈА NUMBER OF MUSEUM VISITORS

	Укупно <i>Total</i>	Појединачне посјете <i>Individual visits</i>	Групне посјете <i>Group visits</i>			
			школске <i>school visits</i>	остале <i>other</i>		
2009 свега	54 734	9 411	27 439	17 884	<i>all</i>	2009
плаћају улазницу	6 933	1 981	4 135	817	<i>paying for the ticket</i>	
не плаћају улазницу	47 801	7 430	23 304	17 067	<i>not paying for the ticket</i>	
2010 свега	62 208	26 763	28 411	7 034	<i>all</i>	2010
плаћају улазницу	5 758	653	4 975	130	<i>paying for the ticket</i>	
не плаћају улазницу	56 450	26 110	23 436	6 904	<i>not paying for the ticket</i>	
2011 свега	59 722	27 302	23 653	8 767	<i>all</i>	2011
плаћају улазницу	6 924	1 356	4 170	1 398	<i>paying for the ticket</i>	
не плаћају улазницу	52 798	25 946	19 483	7 369	<i>not paying for the ticket</i>	

6.3. БРОЈ И ПОВРШИНА ПРОСТОРИЈА КОЈЕ МУЗЕЈ КОРИСТИ NUMBER AND SURFACE AREA OF THE FACILITIES USED BY MUSEUM

	Укупно <i>Total</i>	Изложбене просторије <i>Exhibition facilities</i>			Депои <i>Depots</i>	Радионице и лабораторије <i>Workshops and laboratories</i>	Сувенирници <i>Souvenirs</i>	Остале просторије <i>Other facilities</i>	
		сталне <i>permanent</i>	тематске <i>thematic</i>	гостујуће <i>guest</i>					
2009									2009
Број	155	37	6	17	33	15	1	46	Number
Површина у м ²	11 309,1	4 759,0	763,6	686,0	1 972,9	727,3	8,8	2 384,4	Surface area in m ²
2010									2010
Број	145	40	7	5	30	14	1	47	Number
Површина у м ²	11 115,1	5 158,0	663,6	339,0	1 897,9	663,3	8,8	2 377,4	Surface area in m ²
2011									2011
Број	159	41	8	15	32	15	1	47	Number
Површина у м ²	11 280,1	5 308,0	359,6	583,0	1 947,9	713,3	8,8	2 359,4	Surface area in m ²

6.4. ИЗЛОЖБЕ И ПОСЈЕТИОЦИ МУЗЕЈСКИХ ИЗЛОЖБИ
 EXHIBITS AND VISITORS OF MUSEUM EXHIBITS

	2009		2010		2011		
	број изложби <i>number of exhibitions</i>	број посјети-лаца <i>number of visitors</i>	број изложби <i>number of exhibitions</i>	број посјети-лаца <i>number of visitors</i>	број изложби <i>number of exhibitions</i>	број посјети-лаца <i>number of visitors</i>	
Изложбе у музеју							<i>Exhibitions in museum</i>
Сопствене	59	28 443	74	37 083	63	41 941	<i>Own exhibitions</i>
Гостовања из:							<i>Guest exhibitions:</i>
других музеја БиХ	40	10 034	43	6 427	28	3 111	<i>from other museums in BiH</i>
од тога, Република Српска	35	5 070	22	3 743	22	2 481	<i>of which, Republika Srpska</i>
друге републике ех-Југославије	11	5 041	14	3 819	24	3 116	<i>from other republic of ex-Yugoslavia</i>
иностранства	1	1 501	2	1 938	3	1 623	<i>from abroad</i>
Изложбе ван музеја у:							<i>Exhibitions out of museum:</i>
другим просторима у мјесту	5	1 550	3	1 330	7	3 820	<i>in other facilities in the settlement</i>
другим мјестима у БиХ	27	19 750	21	5 700	17	8 500	<i>in other places in BiH</i>
од тога, у другим мјестима Републике Српске	20	8 750	15	6 550	10	6 500	<i>of which, in other places in Republika Srpska</i>
другој републици ех-Југославије	7	11 350	3	330	1	1 000	<i>in other republic of ex-Yugoslavia</i>
иностранству	-	-	-	-	-	-	<i>abroad</i>

 6.5. ИЗДАВАЧКА ДЈЕЛАТНОСТ МУЗЕЈА
 PUBLISHING ACTIVITY OF MUSEUM

	Зборници, анали <i>Collections, chronicles</i>	Каталози збирки <i>Catalogues of collections</i>	Каталози изложби <i>Catalogues of exhibitions</i>	Музејски водичи <i>Museum guides</i>	Плакати <i>Placards</i>	Остало <i>Other</i>	
2009 број	1	15	57	1	78	45	<i>number</i>
тираж	500	10 200	14 180	3 000	1 236	14 000	<i>print run</i>
2010 број	2	1	56	2	119	19	<i>number</i>
тираж	2 000	300	12 460	4 000	1 353	5 430	<i>print run</i>
2011 број	13	11	40	2	79	20	<i>number</i>
тираж	1 297	8 904	9 850	4 000	900	8 470	<i>print run</i>

 6.6. ОСОБЉЕ МУЗЕЈА У 2011. ГОДИНИ
 MUSEUM STAFF IN 2011

	Укупно <i>Total</i>	С пуним радним временом (стање 31.XII) <i>Working full-time (on 31.XII)</i>			С краћим од пуног радног времена (стање 31.XII) <i>Working part-time (on 31.XII)</i>	Спољни сарадници (1.1-31.XII) <i>External associates (1.1-31.XII)</i>	
		свега <i>all</i>	на неодређено вријеме <i>on permanent basis</i>	на одређено вријеме <i>on temporary basis</i>			
УКУПНО	175	123	116	7	-	52	<i>TOTAL</i>
Научно- стручно	45	43	42	1	-	2	<i>Scientific and professional</i>
Стручно	45	17	15	2	-	28	<i>Professional</i>
Музејско-педагошко и водичи	4	4	4	-	-	-	<i>Museum and pedagogical staff and guides</i>
Техничко	17	11	10	1	-	6	<i>Technical</i>
Остало	64	48	45	3	-	16	<i>Other</i>

6.7. ПРЕДМЕТИ ПО ВРСТАМА МУЗЕЈСКИХ ЗБИРКИ
OBJECTS BY TYPE OF MUSEUM COLLECTIONS

	Инвентарисани предмети по врстама збирки <i>Inventoried objects by type of collection</i>										Неинвентарисани предмети <i>Items not entered into inventory</i>			
	свега <i>all</i>	природ- њачке <i>natural</i>	историј- ске <i>historical</i>	културно- историјске <i>art history</i>	археолошке <i>archeological</i>	нумизма- тичке <i>numismatic</i>	етно- графске <i>ethnographic</i>	умјетничке <i>artistic</i>	техничке <i>technical</i>	остале <i>other</i>				
2009														
УКУПНО	3 789	10	702	-	434	-	2 628	15	-	-	1 250		2009 TOTAL	
Изложбени	1 167	-	-	-	-	-	1 152	15	-	-	-		For exhibition	
2010														
УКУПНО	4 000	-	756	-	344	154	2 706	36	4	-	1 339		2010 TOTAL	
Изложбени	1 389	-	53	-	22	21	1 260	29	4	-	-		For exhibition	
2011														
УКУПНО	3 968	-	771	-	270	154	2 733	36	4	-	1 039		2011 TOTAL	
Изложбени	1 777	-	59	-	192	21	1 472	29	4	-	-		For exhibition	

6.8. БРОЈ ПОСЈЕТИЛАЦА МУЗЕЈСКИХ ЗБИРКИ
NUMBERS OF VISITORS OF MUSEUM COLLECTIONS

	Број посјетилаца <i>Numbers of visitors</i>
2009	2 050
2010	4 250
2011	4 700

7. ИЗДАВАЧКА ДЈЕЛАТНОСТ И ШТАМПА PUBLISHING AND PRINTING

7.1. КЊИГЕ И БРОШУРЕ BOOKS AND BROCHURES

7.1.1. БРОЈ ИЗДАВАЧА КЊИГА И БРОШУРА NUMBER OF BOOK AND BROCHURE'S PUBLISHERS

	Број издавача Number of publishers	
	књига of books	брошура of brochures
2009	79	79
2010	88	88
2011	49	49

7.1.2. КЊИГЕ И БРОШУРЕ ИЗДАТЕ У ТОКУ ГОДИНЕ, ПО (УДК) КЛАСИФИКАЦИЈИ BOOKS AND BROCHURES PUBLISHED DURING THE YEAR, BY (UDC) CLASSIFICATION

	2009		2010		2011		
	број књига number of books	број брошура number of brochures	број књига number of books	број брошура number of brochures	број књига number of books	број брошура number of brochures	
УКУПНО	608 524	13 170	836 775	23 140	621 095	19 200	TOTAL
Општа група	1 700	2 500	2 800	700	2 100	1 400	General group
Филозофија, психологија	1 600	-	1 750	-	2 500	-	Philosophy, psychology
Религија, теологија	3 280	-	3 795	-	1 000	500	Religion, theology
Друштвене науке (опште)	504 764	4 170	761 760	8 390	565 455	5 400	Social science (general)
Природне науке	4 100	-	4 700	700	5 920	-	Natural sciences
Примјењене науке, медицина, техника	55 430	1 850	28 950	3 800	13 440	1 300	Applied sciences, medicine, technical sciences
Умјетност	6 330	3 900	6 320	9 300	8 200	10 100	Art
Лингвистика, филологија и књижевност	24 770	-	18 700	-	14 830	-	Linguistics, philology and literature
Археологија, географија, биографија, историја	6 550	750	8 000	250	7 650	500	Archaeology, geography, biography, history

7.2. ЛИСТОВИ (НОВИНЕ) PAPERS (NEWSPAPERS)

7.2.1. БРОЈ ИЗДАВАЧА И ТИРАЖ ЛИСТОВА (НОВИНА) NUMBER OF PUBLISHERS AND PRINT RUN OF PAPERS (NEWSPAPERS)

	Број издавача Number of publishers	Укупно изашло бројева у току године Total of issued numbers during the year	Укупан тираж по мјесецима Total print run by month
2009	18	1 344	6 954 062
2010	13	971	6 463 122
2011	11	890	4 825 412

7.3. ЧАСОПИСИ PERIODICALS

7.3.1. БРОЈ ИЗДАВАЧА И ТИРАЖ ЧАСОПИСА NUMBER OF PUBLISHERS AND PRINT RUN OF PERIODICALS

	Број издавача <i>Number of publishers</i>	Укупно изашло бројева у току године <i>Total of issued numbers during the year</i>	Укупан тираж по мјесецима <i>Total print run by month</i>
2009	37	182	524 156
2010	34	188	447 050
2011	27	154	374 949

7.4. РОТО-ШТАМПА ROTO-PRINT

7.4.1. БРОЈ ИЗДАВАЧА И ТИРАЖ РОТО-ШТАМПЕ NUMBER OF PUBLISHERS AND PRINT RUN OF ROTO-PRINT

	Број издавача <i>Number of publishers</i>	Укупно изашло бројева у току године <i>Total of issued numbers during the year</i>	Тираж <i>Print run</i>			
			укупно <i>total</i>	облик графичког презентирања садржаја <i>form of graphical presentation of the content</i>		
				текст <i>text</i>	стрип <i>strip</i>	текст и стрип <i>text and strip</i>
2009	7	27	8 992	7 100*	-	1 892*
2010	2	11	938	-	-	938
2011	2	10	740	-	-	740

2012

Република Српска, Републички завод за статистику
Republika Srpska, Institute of Statistics



www.rzs.rs.ba