

Surreprésentés	Normalement représentés	Sous-représentés	Non représentés
Afrique du Sud	Afghanistan	Antigua-et-Barbuda	Andorre
Argentine	Albanie	Arabie saoudite	Angola
Belgique	Algérie	Bélarus	Arménie
Bénin	Allemagne	Belize	Bahamas
Bulgarie	Australie	Bhoutan	Bahreïn
Burkina Faso	Autriche	Bosnie-Herzégovine	Barbade
Cameroun	Azerbaïdjan	Botswana	Brunéi Darussalam
Canada	Bangladesh	Brésil	Cabo Verde
Espagne	Bolivie (État plurinational de)	Chine	El Salvador
Ethiopie	Burundi	Croatie	Emirats Arabes Unis
France	Cambodge	Djibouti	Guinée équatoriale
Gambie	Chili	Dominique	Guyana
Grèce	Chypre	Egypte	Iles Marshall
Italie	Colombie	Erythrée	Iles Salomon
Liban	Comores	Estonie	Islande
Maroc	Congo	Eswatini	Kiribati
Mexique	Costa Rica	Fédération de Russie	Koweït
Népal	Côte d'Ivoire	Fidji	Luxembourg
République démocratique du Congo	Cuba	Gabon	Malte
Roumanie	Danemark	Grenade	Mauritanie
Sénégal	Equateur	Guatemala	Micronésie (Etats fédérés de)
Tunisie	Finlande	Guinée-Bissau	Monaco
Total : 22	Géorgie	Haïti	Nauru
	Ghana	Iles Cook	Nioué
	Guinée	Inde	Palaos
	Honduras	Indonésie	Panama
	Hongrie	Iran, République islamique d'	Qatar
	Irlande	Iraq	République centrafricaine
	Jamaïque	Kazakhstan	République dominicaine
	Japon	Kirghizistan	Saint-Marin
	Jordanie	Lesotho	Saint-Vincent-et-les Grenadines
	Kenya	Libéria	Samoa
	Lettonie	Macédoine du Nord	Soudan du Sud
	Libye	Malawi	Sri Lanka
	Lituanie	Maldives	Suriname
	Madagascar	Monténégro	Tadjikistan
	Malaisie	Myanmar	Tchad
	Mali	Namibie	Timor-Leste
	Maurice	Nigéria	Tonga
	Mongolie	Nouvelle-Zélande	Tuvalu
	Mozambique	Papouasie-Nouvelle-Guinée	Vanuatu
	Nicaragua	Pérou	Total : 41
	Niger	Pologne	
	Norvège	République-Unie de Tanzanie	
	Oman	Rwanda	
	Ouganda	Sao Tomé-et-Principe	
	Ouzbékistan	Serbie	
	Pakistan	Sierra Leone	
	Palestine	Singapour	
	Paraguay	Slovaquie	
	Pays-Bas	Slovénie	
	Philippines	Somalie	
	Portugal	Suisse	
	République arabe syrienne	Thaïlande	
	République de Corée	Togo	
	République démocratique populaire lao	Turkménistan	
	République de Moldova	Turquie	
	République populaire démocratique de Corée	Venezuela (République bolivarienne du)	
	Royaume-Uni de Grande-Bretagne et d'Irlande du Nord	Yémen	
	Sainte-Lucie	Total 59	
	Saint-Kitts-et-Nevis		
	Seychelles		
	Soudan		
	Suède		
	Tchéquie		
	Trinité-et-Tobago		
	Ukraine		
	Uruguay		
	Viet Nam		
	Zambie		
	Zimbabwe		
	Total : 71		



Répartition géographique par État membre et par classe, situation au mois de juin 2020

☐ : États membres sous-représentés ou non représentés

États membres	Code	Groupe	Membres du personnel sur des postes géographiques													Membres du personnel sur des postes NON géographiques					TOTAL		
			DDG	ADG	D2	D1	P5	P4	P3	P2	P1	Total	Max.	Min.	Situation	D/P		NO	GS			Total	
																Siège	hors Siège		Siège	hors Siège			
1 Afghanistan	AFG	Groupe IV						1	1				2	4	2	=	1		4		5	10	12
2 Afrique du Sud	ZAF	Groupe V(a)		1	1		2	1	1	1			7	5	3	+	2	1	1	1		5	12
3 Albanie	ALB	Groupe II				1		1					2	4	2	=				1	1	2	4
4 Algérie	DZA	Groupe V(b)								4			4	4	3	=	3	1		12	1	17	21
5 Allemagne	DEU	Groupe I			1	1	4	4	8	3			21	29	18	=	16	9		2	5	32	53
6 Andorre	AND	Groupe I												4	2	O	1					1	1
7 Angola	AGO	Groupe V(a)												4	2	O			1			1	1
8 Antigua-et-Barbuda	ATG	Groupe III								1			1	4	2	-							1
9 Arabie saoudite	SAU	Groupe V(b)									1		1	9	5	-	1					1	2
10 Argentine	ARG	Groupe III			1		3	1	2	2			9	8	5	+	1	5	4		7	17	26
11 Arménie	ARM	Groupe II												4	2	O				1		1	1
12 Australie	AUS	Groupe IV				1	1	3	2	1			8	13	8	=	7	3		4	1	15	23
13 Autriche	AUT	Groupe I					1	2		1			4	6	4	=	2	1			1	4	8
14 Azerbaïdjan	AZE	Groupe II						1		2			3	4	2	=	1			1		2	5
15 Bahamas	BHS	Groupe III												4	2	O	1					1	1
16 Bahreïn	BHR	Groupe V(b)												4	2	O							
17 Bangladesh	BGD	Groupe IV							2	1			3	5	3	=					3	3	6
18 Barbade	BRB	Groupe III												4	2	O		1	1			2	2
19 Bélarus	BLR	Groupe II				1							1	4	2	-				1		1	2
20 Belgique	BEL	Groupe I			1		4	3	4		1		13	7	4	+	5	3			1	9	22
21 Belize	BLZ	Groupe III								1			1	4	2	-							1
22 Bénin	BEN	Groupe V(a)						2		3			5	4	2	+	3	3	1	1	1	9	14
23 Bhoutan	BTN	Groupe IV								1			1	4	2	-							1
24 Bolivie (État plurinational de)	BOL	Groupe III							2				2	4	2	=				1		1	3
25 Bosnie-Herzégovine	BIH	Groupe II								1			1	4	2	-	1		1		2	4	5
26 Botswana	BWA	Groupe V(a)							1				1	4	2	-		2	1			3	4
27 Brésil	BRA	Groupe III				2	1		2	2			7	17	10	-	9	2	9	4	8	32	39
28 Brunéi Darussalam	BRN	Groupe IV												4	2	O							
29 Bulgarie	BGR	Groupe II				1	1	1	2				5	4	2	+				5		5	10
30 Burkina Faso	BFA	Groupe V(a)				1	2		2				5	4	2	+				1	1	2	7
31 Burundi	BDI	Groupe V(a)						3	1				4	4	2	=				2	4	1	7
32 Cabo Verde	CPV	Groupe V(a)												4	2	O		1				1	1
33 Cambodge	KHM	Groupe IV						1		1			2	4	2	=	1		2	2	7	12	14

☐ : États membres sous-représentés ou non représentés

États membres		Code	Groupe	Membres du personnel sur des postes géographiques												Membres du personnel sur des postes NON géographiques						TOTAL		
				DDG	ADG	D2	D1	P5	P4	P3	P2	P1	Total	Max.	Min.	Situation	D/P		NO	GS			Total	
																	Siège	hors Siège		Siège	hors Siège			
34	Cameroun	CMR	Groupe V(a)				1	1	3	2	1		8	4	2	+	2	5	7	3	8	25	33	
35	Canada	CAN	Groupe I				2	4	6	2	2		16	15	9	+	10	12		2	9	33	49	
36	Chili	CHL	Groupe III		1				2		1		4	5	3	=		1		3	8	12	16	
37	Chine	CHN	Groupe IV	1			1	2	4	2	3		13	63	38	-	16	3	3	8	7	37	50	
38	Chypre	CYP	Groupe I							2			2	4	2	=							2	
39	Colombie	COL	Groupe III			1			2	2			5	5	3	=	3				1	4	9	
40	Comores	COM	Groupe V(a)					1	1				2	4	2	=				1		1	3	
41	Congo	COG	Groupe V(a)		1				1	2			4	4	2	=			2	2	8	12	16	
42	Costa Rica	CRI	Groupe III				1		1				2	4	2	=			2		4	6	8	
43	Côte d'Ivoire	CIV	Groupe V(a)						3				3	4	2	=	1		4	3	5	13	16	
44	Croatie	HRV	Groupe II						1				1	4	2	-					4	4	5	
45	Cuba	CUB	Groupe III					1	2	1			4	4	2	=					6	9	13	
46	Danemark	DNK	Groupe I				2	2	2				6	6	4	=	1					1	7	
47	Djibouti	DJI	Groupe V(a)					1					1	4	2	-				1		1	2	
48	Dominique	DMA	Groupe III								1		1	4	2	-							1	
49	Egypte	EGY	Groupe V(b)				1		1				2	5	3	-			1	2	8	11	13	
50	El Salvador	SLV	Groupe III											4	2	O		1		1		2	2	
51	Emirats Arabes Unis	ARE	Groupe V(b)											6	4	O								
52	Equateur	ECU	Groupe III							1	1		2	4	2	=		1	1		7	9	11	
53	Erythrée	ERI	Groupe V(a)							1			1	4	2	-				1		1	2	
54	Espagne	ESP	Groupe I					5	2	5	2		14	13	8	+	10	5		6	1	22	36	
55	Estonie	EST	Groupe II			1							1	4	2	-							1	
56	Eswatini	SWZ	Groupe V(a)						1				1	4	2	-			2			2	3	
57	Ethiopie	ETH	Groupe V(a)						1	2	2		5	4	3	+	2		8	2	13	25	30	
58	Fédération de Russie	RUS	Groupe II		1			2	3		1		7	15	9	-	3	5	3	9	1	21	28	
59	Fidji	FJI	Groupe IV						1				1	4	2	-			1	1		2	3	
60	Finlande	FIN	Groupe I					1	4				5	5	3	=	2	2				4	9	
61	France	FRA	Groupe I			3	1	10	14	16	9		53	22	13	+	66	14		244	4	328	381	
62	Gabon	GAB	Groupe V(a)							1			1	4	2	-				2	1	4	7	8
63	Gambie	GMB	Groupe V(a)			1		2		1	1		5	4	2	+		1				1	6	
64	Géorgie	GEO	Groupe II							1	1		2	4	2	=							2	
65	Ghana	GHA	Groupe V(a)				1			1			2	4	2	=			6	4	5	15	17	
66	Grèce	GRC	Groupe I						1	4	2		7	5	3	+	3	1		1	1	6	13	
67	Grenade	GRD	Groupe III						1				1	4	2	-	1					1	2	
68	Guatemala	GTM	Groupe III								1		1	4	2	-			1		4	5	6	
69	Guinée	GIN	Groupe V(a)					1	1		1		3	4	2	=				1		1	4	
70	Guinée équatoriale	GNQ	Groupe V(a)											4	2	O								
71	Guinée-Bissau	GNB	Groupe V(a)						1				1	4	2	-					1	1	2	

☐ : États membres sous-représentés ou non représentés

États membres	Code	Groupe	Membres du personnel sur des postes géographiques													Membres du personnel sur des postes NON géographiques						TOTAL				
			DDG	ADG	D2	D1	P5	P4	P3	P2	P1	Total	Max.	Min.	Situation	D/P		NO	GS		Total					
																Siège	hors Siège		Siège	hors Siège						
72	Guyana	GUY												4	2	O										
73	Haïti	HTI									1	1	4	2	-			2	1	5	8					9
74	Honduras	HND						1	1			2	4	2	=											2
75	Hongrie	HUN			1		1		1			3	4	3	=				2		2					5
76	Iles Cook	COK						1				1	4	2	-											1
77	Iles Marshall	MHL											4	2	O											
78	Iles Salomon	SLB											4	2	O											
79	Inde	IND				3	2	1		1		7	17	10	-	4	4	9	2	15	34					41
80	Indonésie	IDN								2	1	3	8	5	-			2		9	11					14
81	Iran, République islamique d	IRN								2		2	6	3	-			3	4	4	14					16
82	Iraq	IRQ							1			1	4	3	-			1	1	2	6					7
83	Irlande	IRL					1	1	1			3	5	3	=				6		8					11
84	Islande	ISL											4	2	O											
85	Italie	ITA		1		3	7	7	7	3		28	18	11	+	14	38		11	121	184					212
86	Jamaïque	JAM							1	1		2	4	2	=			1		6	7					9
87	Japon	JPN			2		4	11	16	1		34	40	24	=	15	6		2		23					57
88	Jordanie	JOR				1		1		1		3	4	2	=	3	1	4	1	5	14					17
89	Kazakhstan	KAZ							1			1	4	3	-	1		4	1	4	10					11
90	Kenya	KEN						1	1			2	4	2	=	1	3	4	3	11	22					24
91	Kirghizistan	KGZ							1			1	4	2	-	1	1				2					3
92	Kiribati	KIR											4	2	O											
93	Koweït	KWT											5	3	O											1
94	Lesotho	LSO								1		1	4	2	-											1
95	Lettonie	LVA							2			2	4	2	=											2
96	Liban	LBN				1	1	2	2	1		7	4	2	+	2	2	4	3	9	20					27
97	Libéria	LBR								1		1	4	2	-			1			1					2
98	Libye	LBY								2		2	4	2	=				1		1					3
99	Lituanie	LTU						2	1			3	4	2	=	1			1		2					5
100	Luxembourg	LUX											4	2	O											
101	Macédoine du Nord	MKD					1					1	4	2	-				1		1					2
102	Madagascar	MDG					1		1			2	4	2	=	1	1	3	3		8					10
103	Malaisie	MYS						2	2			4	5	3	=		1			1	2					6
104	Malawi	MWI				1						1	4	2	-			2			2					3
105	Maldives	MDV								1		1	4	2	-											1
106	Mali	MLI						2	1			3	4	2	=	1		3	3	5	12					15
107	Malte	MLT											4	2	O											
108	Maroc	MAR				1		2	1	2		6	4	2	+	2	1	4	7	7	21					27
109	Maurice	MUS						1	1			2	4	2	=				5		5					7

☐ : États membres sous-représentés ou non représentés

États membres		Code	Groupe	Membres du personnel sur des postes géographiques												Membres du personnel sur des postes NON géographiques					TOTAL		
				DDG	ADG	D2	D1	P5	P4	P3	P2	P1	Total	Max.	Min.	Situation	D/P		NO	GS		Total	
																	Siège	hors Siège		Siège			hors Siège
110	Mauritanie	MRT	Groupe V(b)											4	2	O		1				1	1
111	Mexique	MEX	Groupe III					3	1	5	3		12	10	6	+		2	1	4	2	11	23
112	Micronésie (États fédérés de)	FSM	Groupe IV											4	2	O							
113	Monaco	MCO	Groupe I											4	2	O							
114	Mongolie	MNG	Groupe IV							1	1		2	4	2	=							2
115	Monténégro	MNE	Groupe II								1		1	4	2	-							1
116	Mozambique	MOZ	Groupe V(a)				3	1					4	4	2	=			4		4	8	12
117	Myanmar	MMR	Groupe IV							1			1	4	2	-							1
118	Namibie	NAM	Groupe V(a)								1		1	4	2	-			3		3	6	7
119	Nauru	NRU	Groupe IV											4	2	O							
120	Népal	NPL	Groupe IV							3	2	1	6	4	2	+	1	3	1		4	9	15
121	Nicaragua	NIC	Groupe III				1				1		2	4	2	=							2
122	Niger	NER	Groupe V(a)					2			2		4	4	2	=			1			1	5
123	Nigéria	NGA	Groupe V(a)							1	1		2	6	4	-	1	1	4	3	6	15	17
124	Nioué	NIU	Groupe IV											4	2	O							
125	Norvège	NOR	Groupe I					1	2	1			4	7	4	=							4
126	Nouvelle-Zélande	NZL	Groupe IV								1	1	2	5	3	-	1	2		1		4	6
127	Oman	OMN	Groupe V(b)			1					1		2	4	2	=					2	2	4
128	Ouganda	UGA	Groupe V(a)								4		4	4	2	=	1	2	3	1	1	8	12
129	Ouzbékistan	UZB	Groupe II							1	1		2	4	2	=			1		4	5	7
130	Pakistan	PAK	Groupe IV				1	1	1	1			4	6	3	=	1		4		5	10	14
131	Palaos	PLW	Groupe IV											4	2	O							
132	Palestine	PSE	Groupe V(b)								2		2	4	2	=	2	1		2	4	9	11
133	Panama	PAN	Groupe III											4	2	O				1		1	1
134	Papouasie-Nouvelle-Guinée	PNG	Groupe IV							1			1	4	2	-							1
135	Paraguay	PRY	Groupe III								1	1	2	4	2	=				1		1	3
136	Pays-Bas	NLD	Groupe I				3	1			3		7	9	6	=	2	1		1		4	11
137	Pérou	PER	Groupe III								1		1	4	3	-	1	1	1	4	7	14	15
138	Philippines	PHL	Groupe IV					1	1			2	4	5	3	=				10	1	11	15
139	Pologne	POL	Groupe II					1			2		3	7	4	-	1			3		4	7
140	Portugal	PRT	Groupe I							1	1	1	3	5	3	=				5		5	8
141	Qatar	QAT	Groupe V(b)											5	3	O	2					2	2
142	République arabe syrienne	SYR	Groupe V(b)					2			1		3	4	2	=				3		3	6
143	République centrafricaine	CAF	Groupe V(a)											4	2	O							
144	République de Corée	KOR	Groupe IV				1	1	1	4	1		8	13	8	=	8	2				10	18
145	République de Moldova	MDA	Groupe II							1	1		2	4	2	=							2
146	République démocratique du Congo	COD	Groupe V(a)				1	1			1	2	5	4	3	+			3	1	4	8	13
147	République démocratique populaire lao	LAO	Groupe IV								2		2	4	2	=				1		1	3

☐ : États membres sous-représentés ou non représentés

États membres	Code	Groupe	Membres du personnel sur des postes géographiques													Membres du personnel sur des postes NON géographiques						TOTAL				
			DDG	ADG	D2	D1	P5	P4	P3	P2	P1	Total	Max.	Min.	Situation	D/P		NO	GS		Total					
																Siège	hors Siège		Siège	hors Siège						
148	République dominicaine	DOM													4	2	O					1		1	1	
149	République populaire démocratique de Corée	PRK						1	1					2	4	2	=									2
150	République-Unie de Tanzanie	TZA											1	4	2	-										15
151	Roumanie	ROU					1		2	2	1		6	5	3	+										12
152	Royaume-Uni de Grande-Bretagne et d'Irlande du Nord	GBR		1	1			6	3	4	3		18	23	14	=										54
153	Rwanda	RWA											1	4	2	-										5
154	Saint-Kitts-et-Nevis	KNA							2				2	4	2	=										2
155	Saint-Marin	SMR												4	2	O										
156	Saint-Vincent-et-les Grenadines	VCT												4	2	O										
157	Sainte-Lucie	LCA											2	4	2	=								1		3
158	Samoa	WSM												4	2	O								4		5
159	Sao Tomé-et-Principe	STP											1	4	2	-										1
160	Sénégal	SEN						1	4	2	1		8	4	2	+										40
161	Serbie	SRB											1	4	2	-										5
162	Seychelles	SYC											1	4	2	=										2
163	Sierra Leone	SLE											1	4	2	-										2
164	Singapour	SGP											1	6	3	-										1
165	Slovaquie	SVK											1	4	3	-										2
166	Slovénie	SVN											1	4	2	-										3
167	Somalie	SOM											1	4	2	-										1
168	Soudan	SDN						1					2	4	2	=										9
169	Soudan du Sud	SSD												4	2	O										7
170	Sri Lanka	LKA												4	2	O										1
171	Suède	SWE					1		2	1	1		5	7	4	=										11
172	Suisse	CHE						1					3	8	5	-										8
173	Suriname	SUR												4	2	O										
174	Tadjikistan	TJK												4	2	O										3
175	Tchad	TCD												4	2	O										4
176	Tchéquie	CZE						1					3	5	3	=										4
177	Thaïlande	THA											1	5	3	-										16
178	Timor-Leste	TLS												4	2	O										
179	Togo	TGO											1	4	2	-										12
180	Tonga	TON												4	2	O										
181	Trinité-et-Tobago	TTO											2	4	2	=										3
182	Tunisie	TUN		1			2		2	4	1		10	4	2	+										20
183	Turkménistan	TKM											1	4	2	-										1
184	Turquie	TUR			1				1				3	10	6	-										5
185	Tuvalu	TUV												4	2	O										

: États membres sous-représentés ou non représentés

États membres		Code	Groupe	Membres du personnel sur des postes géographiques												Membres du personnel sur des postes NON géographiques					TOTAL		
				DDG	ADG	D2	D1	P5	P4	P3	P2	P1	Total	Max.	Min.	Situation	D/P		NO	GS		Total	
																	Siège	hors Siège		Siège			hors Siège
186	Ukraine	UKR	Groupe II							3	1		4	4	2	=	1			4		5	9
187	Uruguay	URY	Groupe III							1	1		2	4	2	=	1		2	1	9	13	15
188	Vanuatu	VUT	Groupe IV											4	2	O							
189	Venezuela (République bolivarienne du)	VEN	Groupe III				1						1	7	4	-	1		2		2	5	6
190	Viet Nam	VNM	Groupe IV						1	2			3	5	3	=			2	2	5	9	12
191	Yémen	YEM	Groupe V(b)							1			1	4	2	-				2		2	3
192	Zambie	ZMB	Groupe V(a)						1		1		2	4	2	=		1	4	1		6	8
193	Zimbabwe	ZWE	Groupe V(a)								2		2	4	2	=	1	3	5	1	7	17	19
Total				1	7	15	40	98	159	184	116	1	621				284	194	183	487	485	1633	2254

États non-membres		Code											
	Etats-Unis d'Amérique	USA				2	5	4	5	1		17	
	Israël	ISR					1	1	1			3	

14	6		6	3	29	46
			1		1	4

RÉPARTITION GÉOGRAPHIQUE DU PERSONNEL

Note sur la méthodologie utilisée pour le calcul des quotas géographiques à l'UNESCO

L'UNESCO applique un mécanisme de répartition géographique formel. La méthodologie utilisée actuellement pour le calcul des quotas géographiques a été approuvée par la Conférence générale à sa 32^e session, en octobre 2003 (résolution 32 C/71).

Cette méthodologie est fondée sur l'assiette des postes. Trois facteurs servent à déterminer la part de l'assiette des postes à attribuer aux États membres : le facteur « qualité d'État membre », le facteur « contribution » et le facteur « population ». Le quota est exprimé en « fourchette de postes » avec un maximum (au-delà duquel il y a surreprésentation) et un minimum (en deçà duquel il y a sous-représentation).

L'assiette des postes

L'assiette des postes est le nombre total des postes soumis à la répartition géographique (postes géographiques). Les postes géographiques sont les postes établis du cadre organique et de rangs supérieurs financés au titre du budget ordinaire de l'Organisation, à l'exception des postes linguistiques (interprètes, traducteurs et réviseurs). L'assiette actuelle de 850 postes, fixée par la Conférence générale, est effective depuis le 1^{er} janvier 1990 (résolution 25 C/40).

Les facteurs

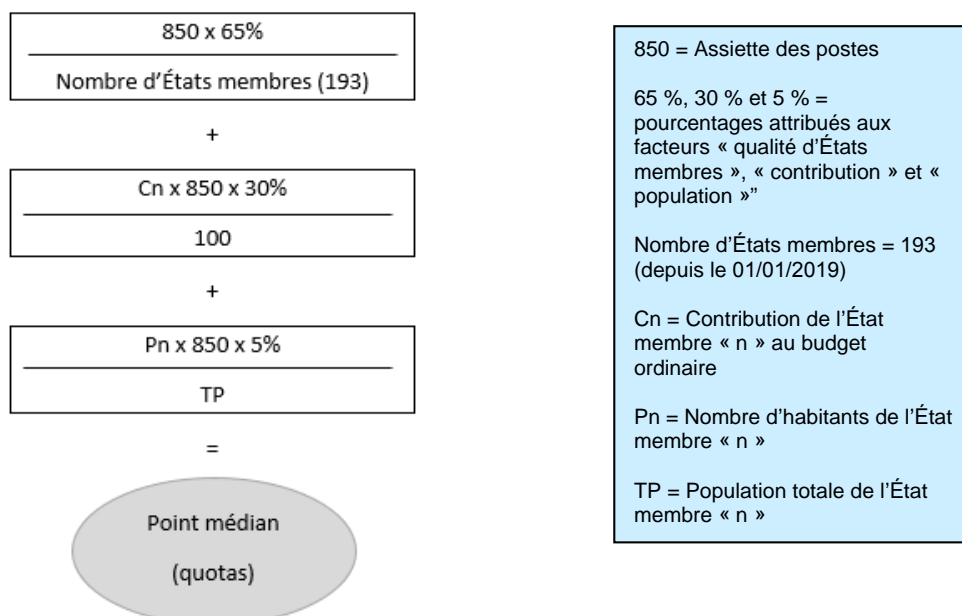
Pour calculer le quota, l'UNESCO attribue aux États membres une part de l'assiette des postes en fonction de trois facteurs :

Le facteur « qualité d'État membre » (65 %) reconnaît le fait qu'un État, en tant que membre de l'Organisation, est en droit d'attendre qu'un certain nombre de postes soit attribué à ses ressortissants. Ce nombre est le même pour tous les États membres. Un minimum de deux postes est attribué à chacun.

Le facteur « contribution » (30 %) prend en considération les États membres au prorata de leur contribution au budget ordinaire.

Le facteur population (5 %) prend en considération les États membres proportionnellement à la taille de leur population respective.

La méthode de calcul du quota est présentée schématiquement ci-dessous :



Les pourcentages attribués aux différents facteurs à l'UNESCO ont évolué depuis 1995, comme le montre le tableau 1 ci-dessous :

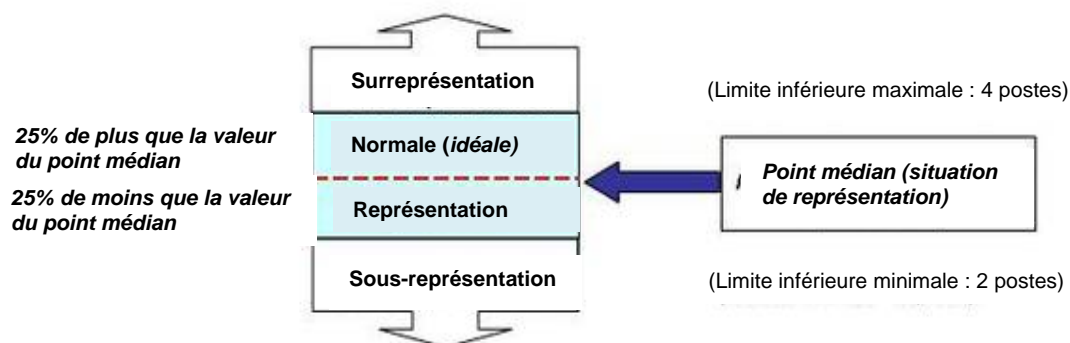
Tableau 1 : Évolution du pourcentage attribué aux facteurs utilisés pour le calcul des quotas géographiques

Facteurs	Avant 1995	1995	1999	2003
Facteur qualité d'État membre	76 %	70 %	65 %	65 %
Facteur contribution	24 %	30 %	35 %	30 %
Facteur population	–	–	–	5%

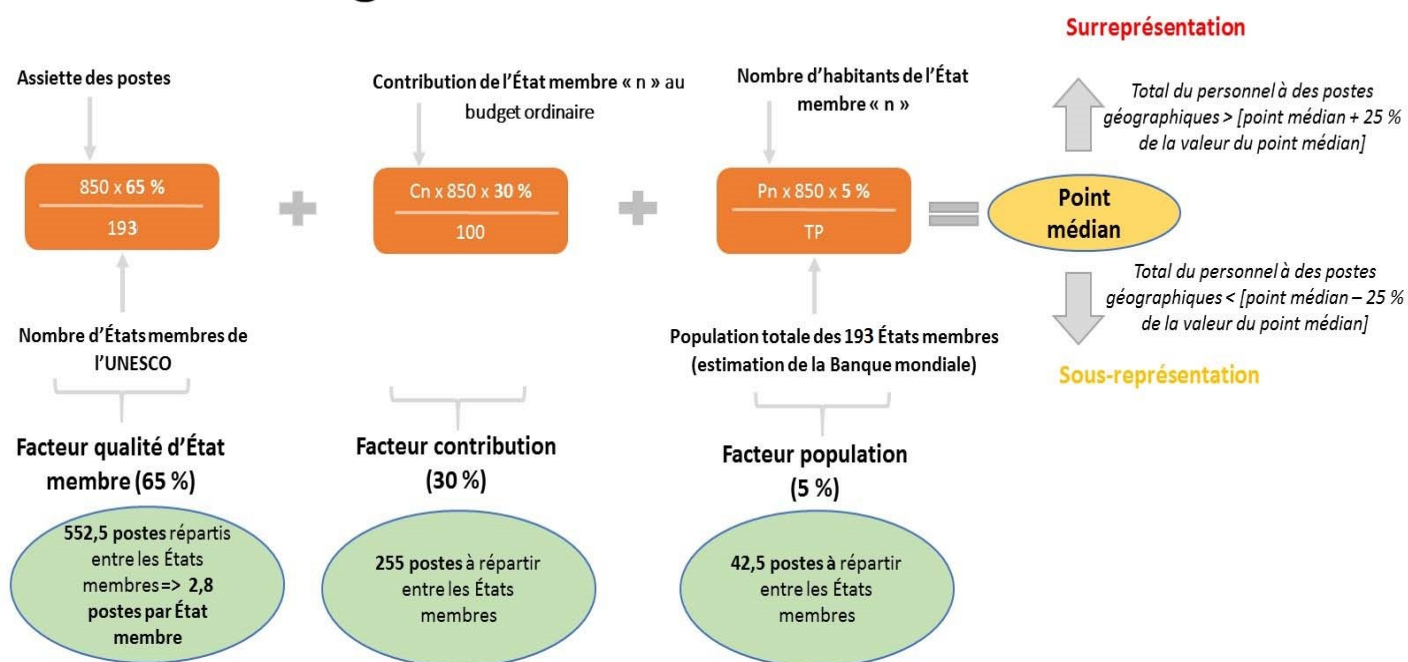
Le quota

Le quota n'est pas conçu comme un nombre absolu de postes, mais comme une valeur médiane comprise dans une fourchette souhaitable de 25 % de part et d'autre de cette valeur. Le point médian est le nombre de postes « idéal » attribuable à chaque État membre. La fourchette souhaitable est délimitée par deux valeurs correspondant au nombre maximal et minimal de postes au-delà desquels un État membre est considéré comme respectivement surreprésenté ou sous-représenté. Un pays est normalement représenté lorsqu'il se situe dans la fourchette souhaitable.

Les seuils minimaux sont de 2 postes et 4 postes, ce qui représente le quota minimum.



Méthodologie



Informations complémentaires

La situation de la répartition géographique des États membres de l'UNESCO est actualisée tous les mois et mise en ligne à l'adresse suivante :

<https://fr.unesco.org/careers/geographicaldistribution>.