



Surreprésentés	Normalement représentés	Sous-représentés	Non représentés
Afrique du Sud	Afghanistan	Antigua-et-Barbuda	Andorre
Argentine	Albanie	Arabie saoudite	Angola
Belgique	Algérie	Bélarus	Arménie
Bénin	Allemagne	Belize	Bahamas
Burkina Faso	Australie	Bosnie-Herzégovine	Bahreïn
Cameroun	Autriche	Botswana	Barbade
Espagne	Azerbaïdjan	Brésil	Bhoutan
Ethiopie	Bangladesh	Chine	Brunéi Darussalam
Finlande	Bolivie (État plurinational de)	Croatie	Cabo Verde
France	Bulgarie	Djibouti	El Salvador
Grèce	Burundi	Dominique	Emirats Arabes Unis
Italie	Cambodge	Erythrée	Guinée équatoriale
Liban	Canada	Estonie	Guyana
Maroc	Chili	Eswatini	Iles Marshall
Mexique	Chypre	Fédération de Russie	Iles Salomon
Népal	Colombie	Fidji	Islande
République démocratique du Congo	Comores	Gabon	Kiribati
Roumanie	Congo	Grenade	Koweït
Sénégal	Costa Rica	Guinée-Bissau	Luxembourg
Tunisie	Côte d'Ivoire	Haïti	Malte
Total : 20	Cuba	Iles Cook	Mauritanie
	Danemark	Inde	Micronésie (Etats fédérés de)
	Egypte	Indonésie	Monaco
	Equateur	Iran, République islamique d'	Nauru
	Gambie	Iraq	Nioué
	Géorgie	Kazakhstan	Palaos
	Ghana	Kirghizistan	Panama
	Guatemala	Lesotho	Qatar
	Guinée	Libéria	République centrafricaine
	Honduras	Macédoine du Nord	République dominicaine
	Hongrie	Malawi	Saint-Marin
	Irlande	Maldives	Saint-Vincent-et-les Grenadines
	Jamaïque	Monténégro	Samoa
	Japon	Myanmar	Soudan du Sud
	Jordanie	Namibie	Sri Lanka
	Kenya	Nicaragua	Suriname
	Lettonie	Nigéria	Tadjikistan
	Libye	Nouvelle-Zélande	Tchad
	Lituanie	Papouasie-Nouvelle-Guinée	Timor-Leste
	Madagascar	Pérou	Tonga
	Malaisie	Pologne	Tuvalu
	Mali	République-Unie de Tanzanie	Vanuatu
	Maurice	Rwanda	Total : 42
	Mongolie	Sao Tomé-et-Principe	
	Mozambique	Serbie	
	Niger	Sierra Leone	
	Norvège	Singapour	
	Oman	Slovaquie	
	Ouganda	Slovénie	
	Ouzbékistan	Somalie	
	Pakistan	Suisse	
	Palestine	Thaïlande	
	Paraguay	Togo	
	Pays-Bas	Turkménistan	
	Philippines	Turquie	
	Portugal	Venezuela (République bolivarienne du)	
	République arabe syrienne	Yémen	
	République de Corée	Total 57	
	République démocratique populaire lao		
	République de Moldova		
	République populaire démocratique de Corée		
	Royaume-Uni de Grande-Bretagne et d'Irlande du Nord		
	Sainte-Lucie		
	Saint-Kitts-et-Nevis		
	Seychelles		
	Soudan		
	Suède		
	Tchéquie		
	Trinité-et-Tobago		
	Ukraine		
	Uruguay		
	Viet Nam		
	Zambie		
	Zimbabwe		
	Total : 74		



Répartition géographique par État membre et par classe, situation au mois de septembre 2020

☐ : États membres sous-représentés ou non représentés

États membres	Code	Groupe	Membres du personnel sur des postes géographiques													Membres du personnel sur des postes NON géographiques						TOTAL	
			DDG	ADG	D2	D1	P5	P4	P3	P2	P1	Total	Max.	Min.	Situation	D/P		NO	GS		Total		
																Siège	hors Siège		Siège	hors Siège			
1 Afghanistan	AFG	Groupe IV						1	1				2	4	2	=	1		4		5	10	12
2 Afrique du Sud	ZAF	Groupe V(a)		1	1		2	1	1	1			7	5	3	+	2	1	1	1		5	12
3 Albanie	ALB	Groupe II				1		1					2	4	2	=					1	1	3
4 Algérie	DZA	Groupe V(b)									4		4	4	3	=	3	1	1	12	1	18	22
5 Allemagne	DEU	Groupe I			1	1	4	4	9	2			21	29	18	=	16	9		2	5	32	53
6 Andorre	AND	Groupe I												4	2	O	1					1	1
7 Angola	AGO	Groupe V(a)												4	2	O			1		1	2	2
8 Antigua-et-Barbuda	ATG	Groupe III									1		1	4	2	-							1
9 Arabie saoudite	SAU	Groupe V(b)									1		1	9	5	-	1					1	2
10 Argentine	ARG	Groupe III			1		3	2	2	2			10	8	5	+	3	4	4		8	19	29
11 Arménie	ARM	Groupe II												4	2	O				1		1	1
12 Australie	AUS	Groupe IV				1	1	3	2	1			8	13	8	=	7	3		4	1	15	23
13 Autriche	AUT	Groupe I					1	2		1			4	6	4	=	2	1			1	4	8
14 Azerbaïdjan	AZE	Groupe II						1		2			3	4	2	=	2					2	5
15 Bahamas	BHS	Groupe III												4	2	O	1					1	1
16 Bahreïn	BHR	Groupe V(b)												4	2	O							
17 Bangladesh	BGD	Groupe IV								2	1		3	5	3	=					3	3	6
18 Barbade	BRB	Groupe III												4	2	O		1	1			2	2
19 Bélarus	BLR	Groupe II					1						1	4	2	-	1			1		2	3
20 Belgique	BEL	Groupe I			1		4	3	4		1		13	7	4	+	4	3			1	8	21
21 Belize	BLZ	Groupe III									1		1	4	2	-							1
22 Bénin	BEN	Groupe V(a)						2		3			5	4	2	+	3	3	1	1	1	9	14
23 Bhoutan	BTN	Groupe IV												4	2	O							
24 Bolivie (État plurinational de)	BOL	Groupe III							2				2	4	2	=				1		1	3
25 Bosnie-Herzégovine	BIH	Groupe II									1		1	4	2	-	1		1		2	4	5
26 Botswana	BWA	Groupe V(a)							1				1	4	2	-		1	1			2	3
27 Brésil	BRA	Groupe III				2	1		2	2			7	17	10	-	9	2	9	4	8	32	39
28 Brunéi Darussalam	BRN	Groupe IV												4	2	O							
29 Bulgarie	BGR	Groupe II					1	1	1	1			4	4	2	=				5		5	9
30 Burkina Faso	BFA	Groupe V(a)				1	2		2				5	4	2	+				1		2	7
31 Burundi	BDI	Groupe V(a)						3	1				4	4	2	=				2	4	1	11
32 Cabo Verde	CPV	Groupe V(a)												4	2	O		1				1	1
33 Cambodge	KHM	Groupe IV						1		1			2	4	2	=	1		2	2	7	12	14
34 Cameroun	CMR	Groupe V(a)				1	1	3	3	1			9	4	2	+	2	5	6	3	8	24	33

☐ : États membres sous-représentés ou non représentés

États membres	Code	Groupe	Membres du personnel sur des postes géographiques													Membres du personnel sur des postes NON géographiques						TOTAL
			DDG	ADG	D2	D1	P5	P4	P3	P2	P1	Total	Max.	Min.	Situation	D/P		NO	GS		Total	
																Siège	hors Siège		Siège	hors Siège		
35	Canada	CAN				2	4	5	2	2		15	15	9	=	12	11		2	8	33	48
36	Chili	CHL		1				2		1		4	5	3	=		1		3	8	12	16
37	Chine	CHN	1			1	2	4	2	3		13	63	38	-	17	4	3	8	7	39	52
38	Chypre	CYP								2		2	4	2	=							2
39	Colombie	COL			1			2	2			5	5	3	=	4				1	5	10
40	Comores	COM					1	1				2	4	2	=				1		1	3
41	Congo	COG		1			1		2			4	4	2	=			2	2	8	12	16
42	Costa Rica	CRI				1		1				2	4	2	=		1	2		3	6	8
43	Côte d'Ivoire	CIV							3			3	4	2	=	1		4	3	5	13	16
44	Croatie	HRV							1			1	4	2	-					4	4	5
45	Cuba	CUB					1	2	1			4	4	2	=			6		9	15	19
46	Danemark	DNK				2	2	2				6	6	4	=	1					1	7
47	Djibouti	DJI					1					1	4	2	-				1		1	2
48	Dominique	DMA								1		1	4	2	-							1
49	Egypte	EGY				1		2				3	5	3	=	1		2	2	8	13	16
50	El Salvador	SLV											4	2	O						2	2
51	Emirats Arabes Unis	ARE											6	4	O							
52	Equateur	ECU							1	1		2	4	2	=		1	1		7	9	11
53	Erythrée	ERI							1			1	4	2	-				1		1	2
54	Espagne	ESP					5	3	5	2		15	13	8	+	9	5		6	1	21	36
55	Estonie	EST				1						1	4	2	-							1
56	Eswatini	SWZ						1				1	4	2	-			2			2	3
57	Ethiopie	ETH						1	2	2		5	4	3	+	2		8	2	13	25	30
58	Fédération de Russie	RUS		1			2	3		1		7	15	9	-	3	5	3	8	1	20	27
59	Fidji	FJI						1				1	4	2	-		1	1			2	3
60	Finlande	FIN					1	4		1		6	5	3	+		2				2	8
61	France	FRA			3	2	11	14	16	9		55	22	13	+	63	15		248	4	330	385
62	Gabon	GAB							1			1	4	2	-			2	1	4	7	8
63	Gambie	GMB			1		2		1			4	4	2	=		1				1	5
64	Géorgie	GEO							1	1		2	4	2	=							2
65	Ghana	GHA				1			1			2	4	2	=			6	4	5	15	17
66	Grèce	GRC						1	5	2		8	5	3	+	2	1		1	1	5	13
67	Grenade	GRD							1			1	4	2	-	1					1	2
68	Guatemala	GTM								2		2	4	2	=			1		4	5	7
69	Guinée	GIN					1	1		1		3	4	2	=				1		1	4
70	Guinée équatoriale	GNQ											4	2	O							
71	Guinée-Bissau	GNB							1			1	4	2	-					1	1	2
72	Guyana	GUY											4	2	O							
73	Haïti	HTI								1		1	4	2	-			1	1	5	7	8

☐ : États membres sous-représentés ou non représentés

États membres	Code	Groupe	Membres du personnel sur des postes géographiques													Membres du personnel sur des postes NON géographiques						TOTAL			
			DDG	ADG	D2	D1	P5	P4	P3	P2	P1	Total	Max.	Min.	Situation	D/P		NO	GS		Total				
																Siège	hors Siège		Siège	hors Siège					
74	Honduras	HND	Groupe III						1		1		2	4	2	=								2	
75	Hongrie	HUN	Groupe II			1		1		1		3	4	3	=					2		2		5	
76	Iles Cook	COK	Groupe IV						1			1	4	2	-									1	
77	Iles Marshall	MHL	Groupe IV										4	2	O										
78	Iles Salomon	SLB	Groupe IV										4	2	O										
79	Inde	IND	Groupe IV				3	2	1		1	7	17	10	-				4	3	8	2	15	32	39
80	Indonésie	IDN	Groupe IV							2	1	3	8	5	-				2		2		9	11	14
81	Iran, République islamique d	IRN	Groupe IV								2	2	6	3	-				3	1	2	4	4	14	16
82	Iraq	IRQ	Groupe V(b)							1		1	4	3	-				1	1	1	1	2	6	7
83	Irlande	IRL	Groupe I					1	1	1		3	5	3	=				1	1		6		8	11
84	Islande	ISL	Groupe I										4	2	O										
85	Italie	ITA	Groupe I		1		3	7	7	7	3	28	18	11	+				14	39		11	121	185	213
86	Jamaïque	JAM	Groupe III							1	1	2	4	2	=					1		6	7	9	9
87	Japon	JPN	Groupe IV			2	1	3	12	15	2	35	40	24	=				13	6		2		21	56
88	Jordanie	JOR	Groupe V(b)				1		1		1	3	4	2	=				3	1	4	1	5	14	17
89	Kazakhstan	KAZ	Groupe IV							1		1	4	3	-				1		4	1	4	10	11
90	Kenya	KEN	Groupe V(a)						1	1		2	4	2	=				1	3	4	3	11	22	24
91	Kirghizistan	KGZ	Groupe IV							1		1	4	2	-				1	1				2	3
92	Kiribati	KIR	Groupe IV										4	2	O										
93	Koweït	KWT	Groupe V(b)										5	3	O				1					1	1
94	Lesotho	LSO	Groupe V(a)								1	1	4	2	-										1
95	Lettonie	LVA	Groupe II							2		2	4	2	=										2
96	Liban	LBN	Groupe V(b)				1	1	2	2	1	7	4	2	+				2	2	4	3	9	20	27
97	Libéria	LBR	Groupe V(a)								1	1	4	2	-						1			1	2
98	Libye	LBY	Groupe V(b)								2	2	4	2	=							1		1	3
99	Lituanie	LTU	Groupe II						2	1		3	4	2	=				1			1		2	5
100	Luxembourg	LUX	Groupe I										4	2	O										
101	Macédoine du Nord	MKD	Groupe II					1				1	4	2	-							1		1	2
102	Madagascar	MDG	Groupe V(a)					1		1		2	4	2	=				1	1	3	3		8	10
103	Malaisie	MYS	Groupe IV					1	1	1		3	5	3	=					1			1	2	5
104	Malawi	MWI	Groupe V(a)					1				1	4	2	-						1			1	2
105	Maldives	MDV	Groupe IV								1	1	4	2	-										1
106	Mali	MLI	Groupe V(a)						2	1		3	4	2	=				1		3	3	5	12	15
107	Malte	MLT	Groupe I										4	2	O										
108	Maroc	MAR	Groupe V(b)				1		2	2	2	7	4	2	+				2	1	4	7	7	21	28
109	Maurice	MUS	Groupe V(a)						1	1		2	4	2	=							6		6	8
110	Mauritanie	MRT	Groupe V(b)										4	2	O					1				1	1
111	Mexique	MEX	Groupe III		1			3	1	5	2	12	10	6	+				2	2	1	4	2	11	23
112	Micronésie (Etats fédérés de)	FSM	Groupe IV										4	2	O										

☐ : États membres sous-représentés ou non représentés

États membres	Code	Groupe	Membres du personnel sur des postes géographiques													Membres du personnel sur des postes NON géographiques					TOTAL																
			DDG	ADG	D2	D1	P5	P4	P3	P2	P1	Total	Max.	Min.	Situation	D/P		NO	GS			Total															
																Siège	hors Siège		Siège	hors Siège																	
113	Monaco	MCO	Groupe I													4	2	O																			
114	Mongolie	MNG	Groupe IV								1	1			2	4	2	=																			2
115	Monténégro	MNE	Groupe II												1	4	2	-																			1
116	Mozambique	MOZ	Groupe V(a)				3	1							4	4	2	=			4			4												8	12
117	Myanmar	MMR	Groupe IV							1					1	4	2	-																			1
118	Namibie	NAM	Groupe V(a)												1	4	2	-																			7
119	Nauru	NRU	Groupe IV													4	2	O																			
120	Népal	NPL	Groupe IV							4	1	1			6	4	2	+	1	3	1			4												15	
121	Nicaragua	NIC	Groupe III								1				1	4	2	-																			1
122	Niger	NER	Groupe V(a)							2		2			4	4	2	=																			6
123	Nigéria	NGA	Groupe V(a)								1	1			2	6	4	-	1	1	4	3		6												17	
124	Nioué	NIU	Groupe IV													4	2	O																			
125	Norvège	NOR	Groupe I							1	2	1			4	7	4	=																			4
126	Nouvelle-Zélande	NZL	Groupe IV									1	1		2	5	3	-	1	2			1													6	
127	Oman	OMN	Groupe V(b)			1									2	4	2	=																		4	
128	Ouganda	UGA	Groupe V(a)								4				4	4	2	=	1	2	3		1	1												12	
129	Ouzbékistan	UZB	Groupe II							2					2	4	2	=																			7
130	Pakistan	PAK	Groupe IV							1	1	1	1		4	6	3	=	1																		14
131	Palaos	PLW	Groupe IV													4	2	O																			
132	Palestine	PSE	Groupe V(b)									2			2	4	2	=	2	1			2														12
133	Panama	PAN	Groupe III													4	2	O						1													1
134	Papouasie-Nouvelle-Guinée	PNG	Groupe IV								1				1	4	2	-																			1
135	Paraguay	PRY	Groupe III									1	1		2	4	2	=						1													3
136	Pays-Bas	NLD	Groupe I				2	2			3				7	9	6	=	1	1			1													10	
137	Pérou	PER	Groupe III								1				1	4	3	-					1														14
138	Philippines	PHL	Groupe IV							1	1		2		4	5	3	=																			15
139	Pologne	POL	Groupe II							1		2			3	7	4	-	1																		7
140	Portugal	PRT	Groupe I								1	1	1		3	5	3	=																			8
141	Qatar	QAT	Groupe V(b)													5	3	O	2																		2
142	République arabe syrienne	SYR	Groupe V(b)				1	1			1				3	4	2	=																			6
143	République centrafricaine	CAF	Groupe V(a)													4	2	O																			
144	République de Corée	KOR	Groupe IV				1	1	1	4	1				8	13	8	=	8	3																	19
145	République de Moldova	MDA	Groupe II								1	1			2	4	2	=																			2
146	République démocratique du Congo	COD	Groupe V(a)				1	1			1	2			5	4	3	+																			13
147	République démocratique populaire lao	LAO	Groupe IV								2				2	4	2	=																			3
148	République dominicaine	DOM	Groupe III													4	2	O																			1
149	République populaire démocratique de Corée	PRK	Groupe IV							1	1				2	4	2	=																			2
150	République-Unie de Tanzanie	TZA	Groupe V(a)								1				1	4	2	-	1	1																	15
151	Roumanie	ROU	Groupe II				1			2	2	1			6	5	3	+	1	1																	13

☐ : États membres sous-représentés ou non représentés

États membres	Code	Groupe	Membres du personnel sur des postes géographiques													Membres du personnel sur des postes NON géographiques						TOTAL	
			DDG	ADG	D2	D1	P5	P4	P3	P2	P1	Total	Max.	Min.	Situation	D/P		NO	GS		Total		
																Siège	hors Siège		Siège	hors Siège			
152	Royaume-Uni de Grande-Bretagne et d'Irlande du Nord	GBR		1	1			6	3	3	3		17	23	14	=	12	8		9	7	36	53
153	Rwanda	RWA									1		1	4	2	-	1	2		2		5	6
154	Saint-Kitts-et-Nevis	KNA							2				2	4	2	=							2
155	Saint-Marin	SMR												4	2	O							
156	Saint-Vincent-et-les Grenadines	VCT												4	2	O							
157	Sainte-Lucie	LCA									2		2	4	2	=		1				1	3
158	Samoa	WSM												4	2	O			1		4	5	5
159	Sao Tomé-et-Principe	STP								1			1	4	2	-							1
160	Sénégal	SEN						1	4	2	1		8	4	2	+	2	5	3	10	11	31	39
161	Serbie	SRB									1		1	4	2	-		1		1	2	4	5
162	Seychelles	SYC							1	1			2	4	2	=							2
163	Sierra Leone	SLE							1				1	4	2	-	1					1	2
164	Singapour	SGP									1		1	6	3	-							1
165	Slovaquie	SVK								1			1	4	3	-	1					1	2
166	Slovénie	SVN									1		1	4	2	-			1	1		2	3
167	Somalie	SOM									1		1	4	2	-							1
168	Soudan	SDN						1			1		2	4	2	=			2		5	7	9
169	Soudan du Sud	SSD												4	2	O			2		5	7	7
170	Sri Lanka	LKA												4	2	O		1				1	1
171	Suède	SWE				1			2	1	1		5	7	4	=	4	1			1	6	11
172	Suisse	CHE						1		2			3	8	5	-	3	1		1		5	8
173	Suriname	SUR												4	2	O							
174	Tadjikistan	TJK												4	2	O				1		3	3
175	Tchad	TCD												4	2	O		1	1		1	3	3
176	Tchéquie	CZE						1		2			3	5	3	=				1		1	4
177	Thaïlande	THA									1		1	5	3	-			2	1	12	15	16
178	Timor-Leste	TLS												4	2	O							
179	Togo	TGO									1		1	4	2	-		2	1	5	2	10	11
180	Tonga	TON												4	2	O							
181	Trinité-et-Tobago	TTO						1			1		2	4	2	=		1				1	3
182	Tunisie	TUN				2			2	4	1		9	4	2	+	1	3		6		10	19
183	Turkménistan	TKM								1			1	4	2	-							1
184	Turquie	TUR							1		1		2	10	6	-	2					2	4
185	Tuvalu	TUV												4	2	O							
186	Ukraine	UKR								3	1		4	4	2	=	1			4		5	9
187	Uruguay	URY								1	1		2	4	2	=	1		2	1	9	13	15
188	Vanuatu	VUT												4	2	O							
189	Venezuela (République bolivarienne du)	VEN				1				1			2	7	4	-			2		2	4	6
190	Viet Nam	VNM							1	2	1		4	5	3	=			2	2	4	8	12

☐ : États membres sous-représentés ou non représentés

États membres		Code	Groupe	Membres du personnel sur des postes géographiques										Membres du personnel sur des postes NON géographiques					TOTAL					
				DDG	ADG	D2	D1	P5	P4	P3	P2	P1	Total	Max.	Min.	Situation	D/P			NO	GS		Total	
																		Siège	hors Siège		Siège	hors Siège		
191	Yémen	YEM	Groupe V(b)							1			1	4	2	-				2		2	3	
192	Zambie	ZMB	Groupe V(a)						1		1		2	4	2	=		1	4	1		6	8	
193	Zimbabwe	ZWE	Groupe V(a)							2			2	4	2	=			5	1	7	17	19	
Total				1	7	14	41	101	161	184	115	1	625					280	196	183	490	487	1636	2261
États non-membres																								
	Etats-Unis d'Amérique	USA					2	5	4	5	1		17					14	5		6	3	28	45
	Israël	ISR						1	1	1			3								1		1	4

RÉPARTITION GÉOGRAPHIQUE DU PERSONNEL

Note sur la méthodologie utilisée pour le calcul des quotas géographiques à l'UNESCO

L'UNESCO applique un mécanisme de répartition géographique formel. La méthodologie utilisée actuellement pour le calcul des quotas géographiques a été approuvée par la Conférence générale à sa 32^e session, en octobre 2003 (résolution 32 C/71).

Cette méthodologie est fondée sur l'assiette des postes. Trois facteurs servent à déterminer la part de l'assiette des postes à attribuer aux États membres : le facteur « qualité d'État membre », le facteur « contribution » et le facteur « population ». Le quota est exprimé en « fourchette de postes » avec un maximum (au-delà duquel il y a surreprésentation) et un minimum (en deçà duquel il y a sous-représentation).

L'assiette des postes

L'assiette des postes est le nombre total des postes soumis à la répartition géographique (postes géographiques). Les postes géographiques sont les postes établis du cadre organique et de rangs supérieurs financés au titre du budget ordinaire de l'Organisation, à l'exception des postes linguistiques (interprètes, traducteurs et réviseurs). L'assiette actuelle de 850 postes, fixée par la Conférence générale, est effective depuis le 1^{er} janvier 1990 (résolution 25 C/40).

Les facteurs

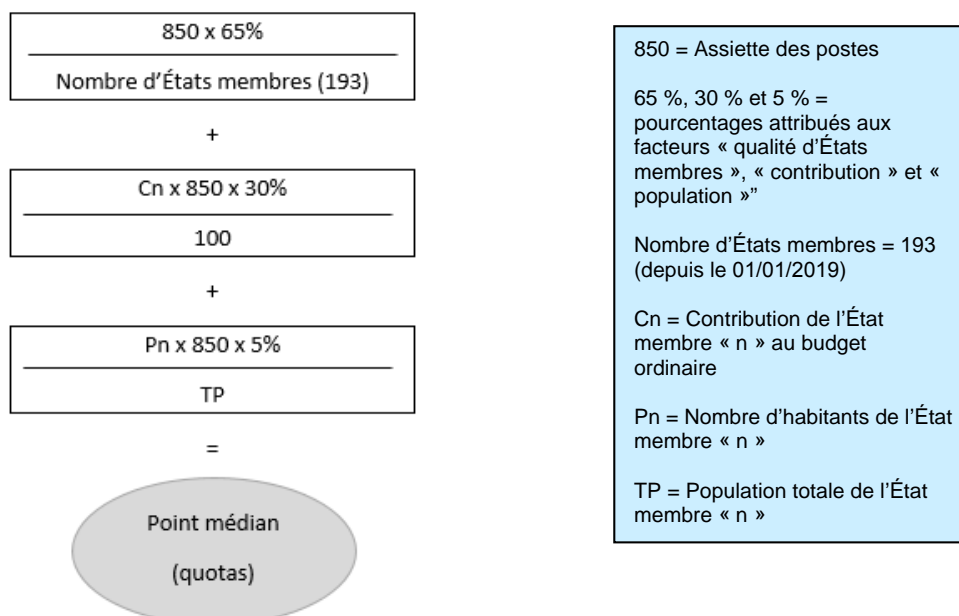
Pour calculer le quota, l'UNESCO attribue aux États membres une part de l'assiette des postes en fonction de trois facteurs :

Le facteur « qualité d'État membre » (65 %) reconnaît le fait qu'un État, en tant que membre de l'Organisation, est en droit d'attendre qu'un certain nombre de postes soit attribué à ses ressortissants. Ce nombre est le même pour tous les États membres. Un minimum de deux postes est attribué à chacun.

Le facteur « contribution » (30 %) prend en considération les États membres au prorata de leur contribution au budget ordinaire.

Le facteur population (5 %) prend en considération les États membres proportionnellement à la taille de leur population respective.

La méthode de calcul du quota est présentée schématiquement ci-dessous :



Les pourcentages attribués aux différents facteurs à l'UNESCO ont évolué depuis 1995, comme le montre le tableau 1 ci-dessous :

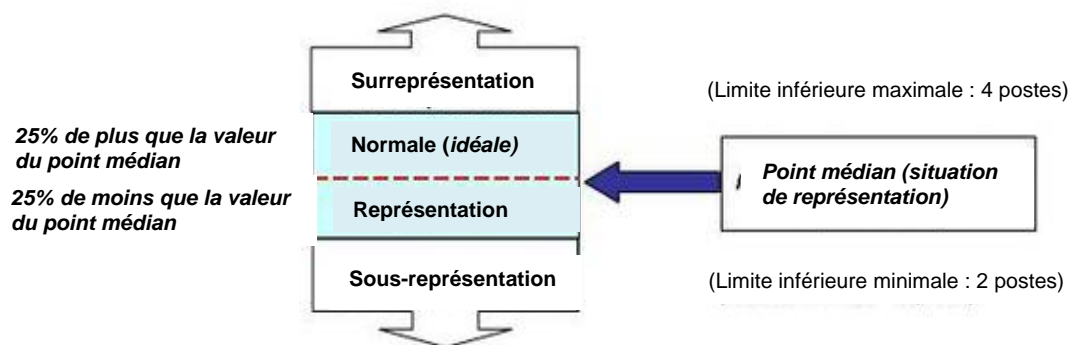
Tableau 1 : Évolution du pourcentage attribué aux facteurs utilisés pour le calcul des quotas géographiques

Facteurs	Avant 1995	1995	1999	2003
Facteur qualité d'État membre	76 %	70 %	65 %	65 %
Facteur contribution	24 %	30 %	35 %	30 %
Facteur population	–	–	–	5%

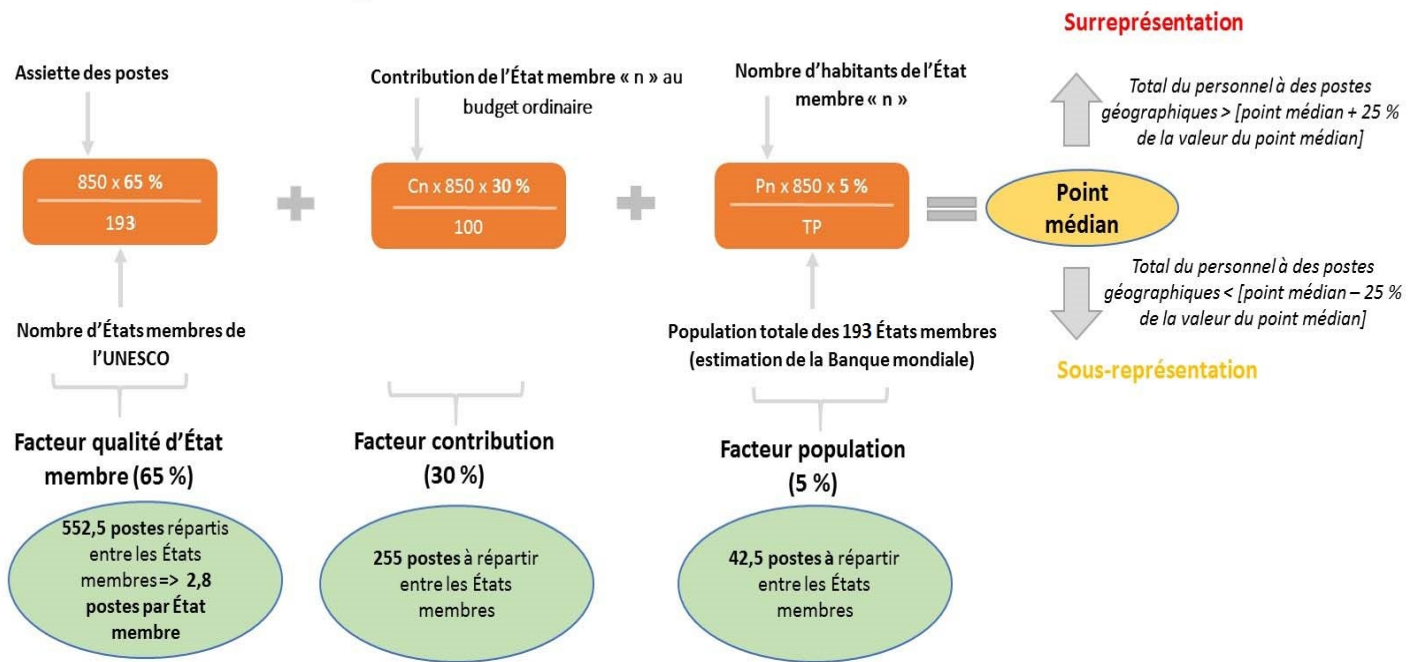
Le quota

Le quota n'est pas conçu comme un nombre absolu de postes, mais comme une valeur médiane comprise dans une fourchette souhaitable de 25 % de part et d'autre de cette valeur. Le point médian est le nombre de postes « idéal » attribuable à chaque État membre. La fourchette souhaitable est délimitée par deux valeurs correspondant au nombre maximal et minimal de postes au-delà desquels un État membre est considéré comme respectivement surreprésenté ou sous-représenté. Un pays est normalement représenté lorsqu'il se situe dans la fourchette souhaitable.

Les seuils minimaux sont de 2 postes et 4 postes, ce qui représente le quota minimum.



Méthodologie



Informations complémentaires

La situation de la répartition géographique des États membres de l'UNESCO est actualisée tous les mois et mise en ligne à l'adresse suivante :

<https://fr.unesco.org/careers/geographicaldistribution>.