

RÉPARTITION GÉOGRAPHIQUE, SITUATION AU MOIS D'AVRIL 2021

| Surreprésentés | Normalement représentés | Sous-représentés | Non représentés |
|-------------------------------------|--|---|---------------------------------|
| Afrique du Sud | Afghanistan | Antigua-et-Barbuda | Andorre |
| Algérie | Albanie | Arabie saoudite | Angola |
| Argentine | Allemagne | Autriche | Arménie |
| Belgique | Australie | Bélarus | Bahamas |
| Bénin | Azerbaïdjan | Belize | Bahreïn |
| Cameroun | Bangladesh | Bosnie-Herzégovine | Barbade |
| Espagne | Bolivie (État plurinational de) | Botswana | Bhoutan |
| Ethiopie | Bulgarie | Brésil | Brunéi Darussalam |
| Finlande | Burkina Faso | Chine | Cabo Verde |
| France | Burundi | Chypre | El Salvador |
| Gambie | Cambodge | Costa Rica | Emirats Arabes Unis |
| Grèce | Canada | Croatie | Guinée équatoriale |
| Italie | Chili | Djibouti | Guyana |
| Liban | Colombie | Dominique | Iles Marshall |
| Maroc | Comores | Egypte | Iles Salomon |
| Mexique | Congo | Erythrée | Islande |
| Népal | Côte d'Ivoire | Estonie | Kiribati |
| République démocratique du Congo | Cuba | Eswatini | Koweït |
| Sénégal | Danemark | Fédération de Russie | Luxembourg |
| Tunisie | Equateur | Fidji | Malte |
| Total : 20 | Géorgie | Gabon | Micronésie (Etats fédérés de) |
| | Ghana | Grenade | Monaco |
| | Guinée | Guatemala | Nauru |
| | Honduras | Guinée-Bissau | Nioué |
| | Hongrie | Haïti | Palaos |
| | Irlande | Iles Cook | Panama |
| | Jamaïque | Inde | Qatar |
| | Japon | Indonésie | République centrafricaine |
| | Jordanie | Iran, République islamique d' | République dominicaine |
| | Kenya | Iraq | Saint-Marin |
| | Lettonie | Kazakhstan | Saint-Vincent-et-les Grenadines |
| | Libye | Kirghizistan | Samoa |
| | Lituanie | Lesotho | Soudan du Sud |
| | Madagascar | Libéria | Sri Lanka |
| | Malaisie | Macédoine du Nord | Suriname |
| | Mali | Malawi | Tadjikistan |
| | Maurice | Maldives | Tchad |
| | Mongolie | Mauritanie | Timor-Leste |
| | Mozambique | Monténégro | Tonga |
| | Niger | Myanmar | Tuvalu |
| | Ouganda | Namibie | Vanuatu |
| | Ouzbékistan | Nicaragua | Total : 41 |
| | Pakistan | Nigéria | |
| | Palestine | Norvège | |
| | Paraguay | Nouvelle-Zélande | |
| | Pays-Bas | Oman | |
| | Philippines | Papouasie-Nouvelle-Guinée | |
| | Portugal | Pérou | |
| | République arabe syrienne | Pologne | |
| | République de Corée | Rwanda | |
| | République démocratique populaire lao | Sao Tomé-et-Principe | |
| | République de Moldova | Serbie | |
| | République populaire démocratique de Corée | Sierra Leone | |
| | République-Unie de Tanzanie | Singapour | |
| | Roumanie | Slovaquie | |
| | Royaume-Uni de Grande-Bretagne et d'Irlande du Nord | Somalie | |
| | Sainte-Lucie | Suisse | |
| | Saint-Kitts-et-Nevis | Thaïlande | |
| | Seychelles | Togo | |
| | Slovénie | Turkménistan | |
| | Soudan | Turquie | |
| | Suède | Venezuela (République bolivarienne du) | |
| | Tchéquie | Yémen | |
| | Trinité-et-Tobago | Total 63 | |
| | Ukraine | | |
| | Uruguay | | |
| | Viet Nam | | |
| | Zambie | | |
| | Zimbabwe | | |
| | Total : 69 | | |



Répartition géographique par État membre et par classe, situation au mois d'avril 2021

☐ : États membres sous-représentés ou non représentés

| États membres | Code | Groupe | Membres du personnel sur des postes géographiques | | | | | | | | | | | | Membres du personnel sur des postes NON géographiques | | | | | | TOTAL | |
|------------------------------------|------|-------------|---|-----|----|----|----|----|----|----|----|-------|------|------|---|-------|------------|----|-------|------------|-------|-------|
| | | | DDG | ADG | D2 | D1 | P5 | P4 | P3 | P2 | P1 | Total | Max. | Min. | Situation | D/P | | NO | GS | | | Total |
| | | | | | | | | | | | | | | | | Siège | hors Siège | | Siège | hors Siège | | |
| 1 Afghanistan | AFG | Groupe IV | | | | | | 2 | | | | 2 | 4 | 2 | = | 1 | | 5 | | 5 | 11 | 13 |
| 2 Afrique du Sud | ZAF | Groupe V(a) | | 1 | 1 | | 2 | 1 | 1 | 1 | | 7 | 5 | 3 | + | 2 | 1 | 1 | 1 | | 5 | 12 |
| 3 Albanie | ALB | Groupe II | | | | 1 | | 1 | | | | 2 | 4 | 2 | = | | | | 1 | | 1 | 3 |
| 4 Algérie | DZA | Groupe V(b) | | | | | | 1 | | 4 | | 5 | 4 | 3 | + | 3 | 1 | 1 | 13 | 1 | 19 | 24 |
| 5 Allemagne | DEU | Groupe I | | | 2 | 1 | 4 | 6 | 10 | 2 | | 25 | 29 | 18 | = | 15 | 7 | | 2 | 5 | 29 | 54 |
| 6 Andorre | AND | Groupe I | | | | | | | | | | | 4 | 2 | O | 1 | | | | | 1 | 1 |
| 7 Angola | AGO | Groupe V(a) | | | | | | | | | | | 4 | 2 | O | | | 1 | | | 1 | 1 |
| 8 Antigua-et-Barbuda | ATG | Groupe III | | | | | | | | 1 | | 1 | 4 | 2 | - | | | | | | | 1 |
| 9 Arabie saoudite | SAU | Groupe V(b) | | | | | | | | 1 | | 1 | 9 | 5 | - | 4 | | | | | 4 | 5 |
| 10 Argentine | ARG | Groupe III | | | 1 | | 3 | 2 | 3 | 1 | | 10 | 8 | 5 | + | 4 | 4 | 4 | | 7 | 19 | 29 |
| 11 Arménie | ARM | Groupe II | | | | | | | | | | | 4 | 2 | O | | | | 1 | | 1 | 1 |
| 12 Australie | AUS | Groupe IV | | | | 1 | 1 | 3 | 2 | 1 | | 8 | 13 | 8 | = | 7 | 3 | | 3 | 1 | 14 | 22 |
| 13 Autriche | AUT | Groupe I | | | | | | 2 | | 1 | | 3 | 6 | 4 | - | 2 | 2 | | | 2 | 6 | 9 |
| 14 Azerbaïdjan | AZE | Groupe II | | | | | | 1 | | 2 | | 3 | 4 | 2 | = | 2 | | | 1 | | 3 | 6 |
| 15 Bahamas | BHS | Groupe III | | | | | | | | | | | 4 | 2 | O | | | | | | 1 | 1 |
| 16 Bahreïn | BHR | Groupe V(b) | | | | | | | | | | | 4 | 2 | O | | | | | | | |
| 17 Bangladesh | BGD | Groupe IV | | | | | | | 2 | 1 | | 3 | 5 | 3 | = | | | | | 3 | 3 | 6 |
| 18 Barbade | BRB | Groupe III | | | | | | | | | | | 4 | 2 | O | | 1 | 1 | | | 2 | 2 |
| 19 Bélarus | BLR | Groupe II | | | | | 1 | | | | | 1 | 4 | 2 | - | 1 | | | 1 | | 2 | 3 |
| 20 Belgique | BEL | Groupe I | | | 1 | | 4 | 3 | 4 | | 1 | 13 | 7 | 4 | + | 3 | 3 | | | 1 | 7 | 20 |
| 21 Belize | BLZ | Groupe III | | | | | | | | 1 | | 1 | 4 | 2 | - | | | | | | | 1 |
| 22 Bénin | BEN | Groupe V(a) | | | | | | 2 | | 3 | | 5 | 4 | 2 | + | 3 | 3 | 1 | 1 | 1 | 9 | 14 |
| 23 Bhoutan | BTN | Groupe IV | | | | | | | | | | | 4 | 2 | O | | | | | | | |
| 24 Bolivie (État plurinational de) | BOL | Groupe III | | | | | | | 2 | | | 2 | 4 | 2 | = | | | | 1 | | 1 | 3 |
| 25 Bosnie-Herzégovine | BIH | Groupe II | | | | | | | | 1 | | 1 | 4 | 2 | - | 1 | | 1 | | 2 | 4 | 5 |
| 26 Botswana | BWA | Groupe V(a) | | | | | | | 1 | | | 1 | 4 | 2 | - | | 1 | 1 | | | 2 | 3 |
| 27 Brésil | BRA | Groupe III | | | | 2 | 1 | | 2 | 3 | | 8 | 17 | 10 | - | 9 | 2 | 8 | 4 | 8 | 31 | 39 |
| 28 Brunei Darussalam | BRN | Groupe IV | | | | | | | | | | | 4 | 2 | O | | | | | | | |
| 29 Bulgarie | BGR | Groupe II | | | | | 1 | 1 | 1 | 1 | | 4 | 4 | 2 | = | | | | 5 | | 5 | 9 |
| 30 Burkina Faso | BFA | Groupe V(a) | | | | | 2 | | 2 | | | 4 | 4 | 2 | = | | 2 | 2 | | 1 | 5 | 9 |
| 31 Burundi | BDI | Groupe V(a) | | | | | | 3 | 1 | | | 4 | 4 | 2 | = | | | 2 | 5 | 1 | 8 | 12 |
| 32 Cabo Verde | CPV | Groupe V(a) | | | | | | | | | | | 4 | 2 | O | | 1 | | | | 1 | 1 |
| 33 Cambodge | KHM | Groupe IV | | | | | | 1 | | 1 | | 2 | 4 | 2 | = | 1 | | 2 | 2 | 7 | 12 | 14 |
| 34 Cameroun | CMR | Groupe V(a) | | | 1 | 1 | 1 | 3 | 3 | 1 | | 10 | 4 | 2 | + | 2 | 7 | 6 | 3 | 8 | 26 | 36 |

☐ : États membres sous-représentés ou non représentés

| États membres | Code | Groupe | Membres du personnel sur des postes géographiques | | | | | | | | | | | | | Membres du personnel sur des postes NON géographiques | | | | | | TOTAL | |
|---------------|----------------------|--------|---|-----|----|----|----|----|----|----|----|-------|------|------|-----------|---|------------|----|-------|------------|-------|-------|-----|
| | | | DDG | ADG | D2 | D1 | P5 | P4 | P3 | P2 | P1 | Total | Max. | Min. | Situation | D/P | | NO | GS | | Total | | |
| | | | | | | | | | | | | | | | | Siège | hors Siège | | Siège | hors Siège | | | |
| 35 | Canada | CAN | Groupe I | | | | 2 | 5 | 5 | 1 | 2 | | 15 | 15 | 9 | = | 13 | 11 | | 2 | 7 | 33 | 48 |
| 36 | Chili | CHL | Groupe III | | 1 | | | | 2 | | 1 | | 4 | 5 | 3 | = | 1 | 1 | | 3 | 8 | 13 | 17 |
| 37 | Chine | CHN | Groupe IV | 1 | | | 1 | 2 | 5 | 2 | 2 | | 13 | 63 | 38 | - | 20 | 4 | 4 | 8 | 7 | 43 | 56 |
| 38 | Chypre | CYP | Groupe I | | | | | | | 1 | | | 1 | 4 | 2 | - | | | | | | | 1 |
| 39 | Colombie | COL | Groupe III | | | 1 | | | 2 | 2 | | | 5 | 5 | 3 | = | 4 | | | | 1 | 5 | 10 |
| 40 | Comores | COM | Groupe V(a) | | | | | 1 | 1 | | | | 2 | 4 | 2 | = | | | | 1 | | 1 | 3 |
| 41 | Congo | COG | Groupe V(a) | | 1 | | | 1 | | 2 | | | 4 | 4 | 2 | = | | | 2 | 2 | 8 | 12 | 16 |
| 42 | Costa Rica | CRI | Groupe III | | | | | | 1 | | | | 1 | 4 | 2 | - | | 1 | 2 | | 3 | 6 | 7 |
| 43 | Côte d'Ivoire | CIV | Groupe V(a) | | | | | | 3 | | | | 3 | 4 | 2 | = | 1 | | 5 | 4 | 5 | 15 | 18 |
| 44 | Croatie | HRV | Groupe II | | | | | | 1 | | | | 1 | 4 | 2 | - | | | | | 4 | 4 | 5 |
| 45 | Cuba | CUB | Groupe III | | | | | 1 | 2 | 1 | | | 4 | 4 | 2 | = | | | 6 | | 9 | 15 | 19 |
| 46 | Danemark | DNK | Groupe I | | | | 2 | 2 | 2 | | | | 6 | 6 | 4 | = | 1 | | | | | 1 | 7 |
| 47 | Djibouti | DJI | Groupe V(a) | | | | | 1 | | | | | 1 | 4 | 2 | - | | | | 1 | | 1 | 2 |
| 48 | Dominique | DMA | Groupe III | | | | | | | | 1 | | 1 | 4 | 2 | - | | | | | | | 1 |
| 49 | Egypte | EGY | Groupe V(b) | | | | 1 | | 1 | | | | 2 | 5 | 3 | - | 1 | | 2 | 2 | 8 | 13 | 15 |
| 50 | El Salvador | SLV | Groupe III | | | | | | | | | | | 4 | 2 | O | | 1 | | 1 | | 2 | 2 |
| 51 | Emirats Arabes Unis | ARE | Groupe V(b) | | | | | | | | | | | 6 | 4 | O | | | | | | | |
| 52 | Equateur | ECU | Groupe III | | | | | | | 1 | 1 | | 2 | 4 | 2 | = | | 1 | 1 | | 7 | 9 | 11 |
| 53 | Erythrée | ERI | Groupe V(a) | | | | | | | 1 | | | 1 | 4 | 2 | - | | | | 1 | | 1 | 2 |
| 54 | Espagne | ESP | Groupe I | | | | | 5 | 2 | 5 | 2 | | 14 | 13 | 8 | + | 10 | 5 | | 7 | 1 | 23 | 37 |
| 55 | Estonie | EST | Groupe II | | | | 1 | | | | | | 1 | 4 | 2 | - | | | | | | | 1 |
| 56 | Eswatini | SWZ | Groupe V(a) | | | | | | 1 | | | | 1 | 4 | 2 | - | 1 | | 2 | | | 3 | 4 |
| 57 | Ethiopie | ETH | Groupe V(a) | | | | | | 1 | 2 | 3 | | 6 | 4 | 3 | + | 2 | | 7 | 2 | 14 | 25 | 31 |
| 58 | Fédération de Russie | RUS | Groupe II | | 1 | | | 2 | 2 | | 2 | | 7 | 15 | 9 | - | 3 | 5 | 3 | 10 | 1 | 22 | 29 |
| 59 | Fidji | FJI | Groupe IV | | | | | | 1 | | | | 1 | 4 | 2 | - | | 1 | 1 | | | 2 | 3 |
| 60 | Finlande | FIN | Groupe I | | | | | 1 | 4 | | 1 | | 6 | 5 | 3 | + | 1 | 2 | | | | 3 | 9 |
| 61 | France | FRA | Groupe I | | | 3 | 2 | 12 | 12 | 16 | 9 | | 54 | 22 | 13 | + | 65 | 14 | | 258 | 5 | 342 | 396 |
| 62 | Gabon | GAB | Groupe V(a) | | | | | | | 1 | | | 1 | 4 | 2 | - | | | 2 | 1 | 3 | 6 | 7 |
| 63 | Gambie | GMB | Groupe V(a) | | | 1 | | 2 | | 2 | | | 5 | 4 | 2 | + | | | | | | | 5 |
| 64 | Géorgie | GEO | Groupe II | | | | | | | 1 | 1 | | 2 | 4 | 2 | = | | | | | | | 2 |
| 65 | Ghana | GHA | Groupe V(a) | | | | 1 | | | 1 | | | 2 | 4 | 2 | = | | | 6 | 4 | 5 | 15 | 17 |
| 66 | Grèce | GRC | Groupe I | | | | | | 2 | 4 | 2 | | 8 | 5 | 3 | + | 3 | 2 | | 1 | 1 | 7 | 15 |
| 67 | Grenade | GRD | Groupe III | | | | | | 1 | | | | 1 | 4 | 2 | - | 1 | | | | | 1 | 2 |
| 68 | Guatemala | GTM | Groupe III | | | | | | | 1 | | | 1 | 4 | 2 | - | | | 1 | | 4 | 5 | 6 |
| 69 | Guinée | GIN | Groupe V(a) | | | | 2 | | | | 1 | | 3 | 4 | 2 | = | | | | 1 | | 1 | 4 |
| 70 | Guinée équatoriale | GNQ | Groupe V(a) | | | | | | | | | | | 4 | 2 | O | | | | | | | |
| 71 | Guinée-Bissau | GNB | Groupe V(a) | | | | | | 1 | | | | 1 | 4 | 2 | - | | | | | 1 | 1 | 2 |
| 72 | Guyana | GUY | Groupe III | | | | | | | | | | | 4 | 2 | O | | | | | | | |
| 73 | Haïti | HTI | Groupe III | | | | | | | | 1 | | 1 | 4 | 2 | - | | | 1 | 2 | 5 | 8 | 9 |

☐ : États membres sous-représentés ou non représentés

| États membres | Code | Groupe | Membres du personnel sur des postes géographiques | | | | | | | | | | | | | Membres du personnel sur des postes NON géographiques | | | | | | TOTAL | | | |
|---------------|-------------------------------|--------|---|-----|----|----|----|----|----|----|----|-------|------|------|-----------|---|------------|----|-------|------------|-------|-------|-----|-----|-----|
| | | | DDG | ADG | D2 | D1 | P5 | P4 | P3 | P2 | P1 | Total | Max. | Min. | Situation | D/P | | NO | GS | | Total | | | | |
| | | | | | | | | | | | | | | | | Siège | hors Siège | | Siège | hors Siège | | | | | |
| 74 | Honduras | HND | Groupe III | | | | | 1 | | 1 | | 2 | 4 | 2 | = | | | | | | | | 2 | | |
| 75 | Hongrie | HUN | Groupe II | | | 1 | | 1 | | 1 | | 3 | 4 | 3 | = | | | | 2 | | | 2 | 5 | | |
| 76 | Iles Cook | COK | Groupe IV | | | | | | 1 | | 1 | 4 | 2 | - | | | | | | | | | 1 | | |
| 77 | Iles Marshall | MHL | Groupe IV | | | | | | | | | 4 | 2 | O | | | | | | | | | | | |
| 78 | Iles Salomon | SLB | Groupe IV | | | | | | | | | 4 | 2 | O | | | | | | | | | | | |
| 79 | Inde | IND | Groupe IV | | | 3 | 2 | | | 1 | 6 | 17 | 10 | - | | | | 5 | 4 | 8 | 2 | 15 | 34 | 40 | |
| 80 | Indonésie | IDN | Groupe IV | | | | | | | 2 | 1 | 3 | 8 | 5 | - | | | | 2 | | 9 | 11 | 14 | | |
| 81 | Iran, République islamique d | IRN | Groupe IV | | | | | | | 2 | | 2 | 6 | 3 | - | | | | 3 | 1 | 3 | 4 | 3 | 14 | 16 |
| 82 | Iraq | IRQ | Groupe V(b) | | | | | | | 1 | | 1 | 4 | 3 | - | | | | 2 | 1 | 2 | 1 | 5 | 10 | 11 |
| 83 | Irlande | IRL | Groupe I | | | | | 1 | 1 | 1 | | 3 | 5 | 3 | = | | | | 1 | | 6 | | 9 | 12 | |
| 84 | Islande | ISL | Groupe I | | | | | | | | | 4 | 2 | O | | | | | | | | | | | |
| 85 | Italie | ITA | Groupe I | | 1 | | 4 | 5 | 7 | 7 | 3 | 27 | 18 | 11 | + | | | | 15 | 44 | | 12 | 114 | 185 | 212 |
| 86 | Jamaïque | JAM | Groupe III | | | | | | | 1 | 1 | 2 | 4 | 2 | = | | | | 1 | | 6 | | 7 | 9 | |
| 87 | Japon | JPN | Groupe IV | | | 2 | 1 | 3 | 13 | 15 | 2 | 36 | 40 | 24 | = | | | | 15 | 7 | | 2 | | 24 | 60 |
| 88 | Jordanie | JOR | Groupe V(b) | | | | 1 | | 2 | | 1 | 4 | 4 | 2 | = | | | | 2 | 2 | 4 | 1 | 5 | 14 | 18 |
| 89 | Kazakhstan | KAZ | Groupe IV | | | | | | | 1 | | 1 | 4 | 3 | - | | | | 1 | | 4 | 1 | 4 | 10 | 11 |
| 90 | Kenya | KEN | Groupe V(a) | | | | | | 1 | 1 | | 2 | 4 | 2 | = | | | | 3 | 3 | 4 | 2 | 11 | 23 | 25 |
| 91 | Kirghizistan | KGZ | Groupe IV | | | | | | | 1 | | 1 | 4 | 2 | - | | | | 1 | | | | | 2 | 3 |
| 92 | Kiribati | KIR | Groupe IV | | | | | | | | | 4 | 2 | O | | | | | | | | | | | |
| 93 | Koweït | KWT | Groupe V(b) | | | | | | | | | 5 | 3 | O | | | | | | | | | | 1 | 1 |
| 94 | Lesotho | LSO | Groupe V(a) | | | | | | | | 1 | 1 | 4 | 2 | - | | | | 1 | | | | | 1 | 2 |
| 95 | Lettonie | LVA | Groupe II | | | | | | | 2 | | 2 | 4 | 2 | = | | | | | | | | | | 2 |
| 96 | Liban | LBN | Groupe V(b) | | | | 1 | 1 | 2 | 1 | 1 | 6 | 4 | 2 | + | | | | 2 | 2 | 4 | 2 | 9 | 19 | 25 |
| 97 | Libéria | LBR | Groupe V(a) | | | | | | | | 1 | 1 | 4 | 2 | - | | | | | 1 | | | | 1 | 2 |
| 98 | Libye | LYB | Groupe V(b) | | | | | | | 2 | | 2 | 4 | 2 | = | | | | | | 1 | | | 1 | 3 |
| 99 | Lituanie | LTU | Groupe II | | | | | | 2 | 1 | | 3 | 4 | 2 | = | | | | 1 | | 1 | | | 2 | 5 |
| 100 | Luxembourg | LUX | Groupe I | | | | | | | | | 4 | 2 | O | | | | | | | | | | | |
| 101 | Macédoine du Nord | MKD | Groupe II | | | | | 1 | | | | 1 | 4 | 2 | - | | | | | | 1 | | | 1 | 2 |
| 102 | Madagascar | MDG | Groupe V(a) | | | | | 1 | | 1 | | 2 | 4 | 2 | = | | | | 1 | 1 | 3 | 2 | | 7 | 9 |
| 103 | Malaisie | MYS | Groupe IV | | | | | 1 | 1 | 1 | | 3 | 5 | 3 | = | | | | | 1 | | | 1 | 2 | 5 |
| 104 | Malawi | MWI | Groupe V(a) | | | | | 1 | | | | 1 | 4 | 2 | - | | | | 1 | | | | | 1 | 2 |
| 105 | Maldives | MDV | Groupe IV | | | | | | | | 1 | 1 | 4 | 2 | - | | | | | | | | | | 1 |
| 106 | Mali | MLI | Groupe V(a) | | | | | | 2 | 1 | | 3 | 4 | 2 | = | | | | 1 | | 3 | 3 | 5 | 12 | 15 |
| 107 | Malte | MLT | Groupe I | | | | | | | | | 4 | 2 | O | | | | | | | | | | | |
| 108 | Maroc | MAR | Groupe V(b) | | | 1 | | | 2 | 2 | 2 | 7 | 4 | 2 | + | | | | 2 | 1 | 4 | 7 | 7 | 21 | 28 |
| 109 | Maurice | MUS | Groupe V(a) | | | | | | 1 | 1 | | 2 | 4 | 2 | = | | | | 1 | | | 5 | | 6 | 8 |
| 110 | Mauritanie | MRT | Groupe V(b) | | | | | | 1 | | | 1 | 4 | 2 | - | | | | | 1 | | | | 1 | 2 |
| 111 | Mexique | MEX | Groupe III | | 1 | | | 4 | 1 | 4 | 2 | 12 | 10 | 6 | + | | | | 1 | 2 | 2 | 5 | 3 | 13 | 25 |
| 112 | Micronésie (Etats fédérés de) | FSM | Groupe IV | | | | | | | | | 4 | 2 | O | | | | | | | | | | | |

☐ : États membres sous-représentés ou non représentés

| États membres | Code | Groupe | Membres du personnel sur des postes géographiques | | | | | | | | | | | | | Membres du personnel sur des postes NON géographiques | | | | | | TOTAL | |
|---------------|---|--------|---|-----|----|----|----|----|----|----|----|-------|------|------|-----------|---|------------|----|-------|------------|-------|-------|----|
| | | | DDG | ADG | D2 | D1 | P5 | P4 | P3 | P2 | P1 | Total | Max. | Min. | Situation | D/P | | NO | GS | | Total | | |
| | | | | | | | | | | | | | | | | Siège | hors Siège | | Siège | hors Siège | | | |
| 152 | Royaume-Uni de Grande-Bretagne et d'Irlande du Nord | GBR | | 1 | 1 | | | 6 | 3 | 3 | 3 | | 17 | 23 | 14 | = | 14 | 8 | | 9 | 7 | 38 | 55 |
| 153 | Rwanda | RWA | | | | | | | | 1 | | | 1 | 4 | 2 | - | 1 | 2 | | 2 | | 5 | 6 |
| 154 | Saint-Kitts-et-Nevis | KNA | | | | | | 2 | | | | | 2 | 4 | 2 | = | | | | | | | 2 |
| 155 | Saint-Marin | SMR | | | | | | | | | | | | 4 | 2 | O | | | | | | | |
| 156 | Saint-Vincent-et-les Grenadines | VCT | | | | | | | | | | | | 4 | 2 | O | | | | | | | |
| 157 | Sainte-Lucie | LCA | | | | | | | | 2 | | | 2 | 4 | 2 | = | | 1 | | | | 1 | 3 |
| 158 | Samoa | WSM | | | | | | | | | | | | 4 | 2 | O | | | 1 | | 5 | 6 | 6 |
| 159 | Sao Tomé-et-Principe | STP | | | | | | | | 1 | | | 1 | 4 | 2 | - | | | | | | | 1 |
| 160 | Sénégal | SEN | | | | | 1 | 4 | 2 | 1 | | | 8 | 4 | 2 | + | 2 | 5 | 8 | 10 | 10 | 35 | 43 |
| 161 | Serbie | SRB | | | | | | | | 1 | | | 1 | 4 | 2 | - | | 1 | | | 2 | 4 | 5 |
| 162 | Seychelles | SYC | | | | | | 1 | 1 | | | | 2 | 4 | 2 | = | | | | | | | 2 |
| 163 | Sierra Leone | SLE | | | | | | 1 | | | | | 1 | 4 | 2 | - | 1 | | | | | 1 | 2 |
| 164 | Singapour | SGP | | | | | | | | 1 | | | 1 | 6 | 3 | - | | | | | | | 1 |
| 165 | Slovaquie | SVK | | | | | | | | 1 | | | 1 | 4 | 3 | - | 1 | | | | | 1 | 2 |
| 166 | Slovénie | SVN | | | | | | | | 2 | | | 2 | 4 | 2 | = | | | | 1 | 1 | 2 | 4 |
| 167 | Somalie | SOM | | | | | | | | 1 | | | 1 | 4 | 2 | - | | | | | | | 1 |
| 168 | Soudan | SDN | | | | | 1 | | | 1 | | | 2 | 4 | 2 | = | | | 2 | | 3 | 5 | 7 |
| 169 | Soudan du Sud | SSD | | | | | | | | | | | | 4 | 2 | O | | | | | | | 8 |
| 170 | Sri Lanka | LKA | | | | | | | | | | | | 4 | 2 | O | | | | | | 1 | 1 |
| 171 | Suède | SWE | | | | 1 | | 1 | 1 | 1 | | | 4 | 7 | 4 | = | 4 | 2 | | | 1 | 7 | 11 |
| 172 | Suisse | CHE | | | | | 1 | | 2 | | | | 3 | 8 | 5 | - | 3 | 1 | | 1 | | 5 | 8 |
| 173 | Suriname | SUR | | | | | | | | | | | | 4 | 2 | O | | | | | | | |
| 174 | Tadjikistan | TJK | | | | | | | | | | | | 4 | 2 | O | 1 | 1 | | 1 | | 3 | 3 |
| 175 | Tchad | TCD | | | | | | | | | | | | 4 | 2 | O | | | 1 | | 1 | 3 | 3 |
| 176 | Tchéquie | CZE | | | | | 1 | | 2 | | | | 3 | 5 | 3 | = | | | | 1 | | 1 | 4 |
| 177 | Thaïlande | THA | | | | | | | | 1 | | | 1 | 5 | 3 | - | | | 3 | 1 | 12 | 16 | 17 |
| 178 | Timor-Leste | TLS | | | | | | | | | | | | 4 | 2 | O | | | | | | | |
| 179 | Togo | TGO | | | | | | | | 1 | | | 1 | 4 | 2 | - | | | | | | | 11 |
| 180 | Tonga | TON | | | | | | | | | | | | 4 | 2 | O | | | | | | | |
| 181 | Trinité-et-Tobago | TTO | | | | | 1 | | | 1 | | | 2 | 4 | 2 | = | | | | | | 1 | 3 |
| 182 | Tunisie | TUN | | | | 2 | | 2 | 5 | | | | 9 | 4 | 2 | + | 1 | 3 | | 6 | | 10 | 19 |
| 183 | Turkménistan | TKM | | | | | | | 1 | | | | 1 | 4 | 2 | - | | | | | | | 1 |
| 184 | Turquie | TUR | | | 1 | | | 1 | | 1 | | | 3 | 10 | 6 | - | 2 | | | | | 2 | 5 |
| 185 | Tuvalu | TUV | | | | | | | | | | | | 4 | 2 | O | | | | | | | |
| 186 | Ukraine | UKR | | | | | | | 3 | 1 | | | 4 | 4 | 2 | = | 1 | | | 4 | | 5 | 9 |
| 187 | Uruguay | URY | | | | | | | 1 | 1 | | | 2 | 4 | 2 | = | 1 | | 2 | 1 | 9 | 13 | 15 |
| 188 | Vanuatu | VUT | | | | | | | | | | | | 4 | 2 | O | | | | | | | |
| 189 | Venezuela (République bolivarienne du) | VEN | | | | 1 | | | 1 | | | | 2 | 7 | 4 | - | | | 2 | | 2 | 4 | 6 |
| 190 | Viet Nam | VNM | | | | | | 1 | 2 | 1 | | | 4 | 5 | 3 | = | | | 2 | 2 | 4 | 8 | 12 |

: États membres sous-représentés ou non représentés

| | | | Membres du personnel sur des postes géographiques | | | | | | | | | | | | | Membres du personnel sur des postes NON géographiques | | | | | | TOTAL | | |
|---------------|----------|-----|---|----------|----------|-----------|-----------|------------|------------|------------|------------|----------|------------|-------|------|---|-----------|------------|------------|------------|------------|------------|-------------|-------------|
| États membres | | | Code | Groupe | DDG | ADG | D2 | D1 | P5 | P4 | P3 | P2 | P1 | Total | Max. | Min. | Situation | D/P | | NO | GS | | Total | |
| | | | | | | | | | | | | | | | | | | Siège | hors Siège | | Siège | | | hors Siège |
| 191 | Yémen | YEM | Groupe V(b) | | | | | | | 1 | | | | 1 | 4 | 2 | - | | | | 2 | | 2 | 3 |
| 192 | Zambie | ZMB | Groupe V(a) | | | | | | 1 | | 1 | | | 2 | 4 | 2 | = | | | | | | 6 | 8 |
| 193 | Zimbabwe | ZWE | Groupe V(a) | | | | | | | 2 | | | | 2 | 4 | 2 | = | 1 | 3 | 5 | 2 | 7 | 18 | 20 |
| Total | | | | 1 | 7 | 16 | 39 | 102 | 164 | 178 | 115 | 1 | 623 | | | | | 299 | 212 | 197 | 505 | 485 | 1698 | 2321 |

États non-membres

| | | | | | | | | | | | | | |
|--|-----------------------|-----|--|--|--|--|---|---|---|---|---|--|----|
| | Etats-Unis d'Amérique | USA | | | | | 2 | 5 | 4 | 5 | 1 | | 17 |
| | Israël | ISR | | | | | | 1 | 1 | 1 | | | 3 |

| | | | | | | |
|----|---|--|---|---|----|----|
| 12 | 5 | | 6 | 3 | 26 | 43 |
| | | | 1 | | 1 | 4 |

RÉPARTITION GÉOGRAPHIQUE DU PERSONNEL

Note sur la méthodologie utilisée pour le calcul des quotas géographiques à l'UNESCO

L'UNESCO applique un mécanisme de répartition géographique formel. La méthodologie utilisée actuellement pour le calcul des quotas géographiques a été approuvée par la Conférence générale à sa 32^e session, en octobre 2003 (résolution 32 C/71).

Cette méthodologie est fondée sur l'assiette des postes. Trois facteurs servent à déterminer la part de l'assiette des postes à attribuer aux États membres : le facteur « qualité d'État membre », le facteur « contribution » et le facteur « population ». Le quota est exprimé en « fourchette de postes » avec un maximum (au-delà duquel il y a surreprésentation) et un minimum (en deçà duquel il y a sous-représentation).

L'assiette des postes

L'assiette des postes est le nombre total des postes soumis à la répartition géographique (postes géographiques). Les postes géographiques sont les postes établis du cadre organique et de rangs supérieurs financés au titre du budget ordinaire de l'Organisation, à l'exception des postes linguistiques (interprètes, traducteurs et réviseurs). L'assiette actuelle de 850 postes, fixée par la Conférence générale, est effective depuis le 1^{er} janvier 1990 (résolution 25 C/40).

Les facteurs

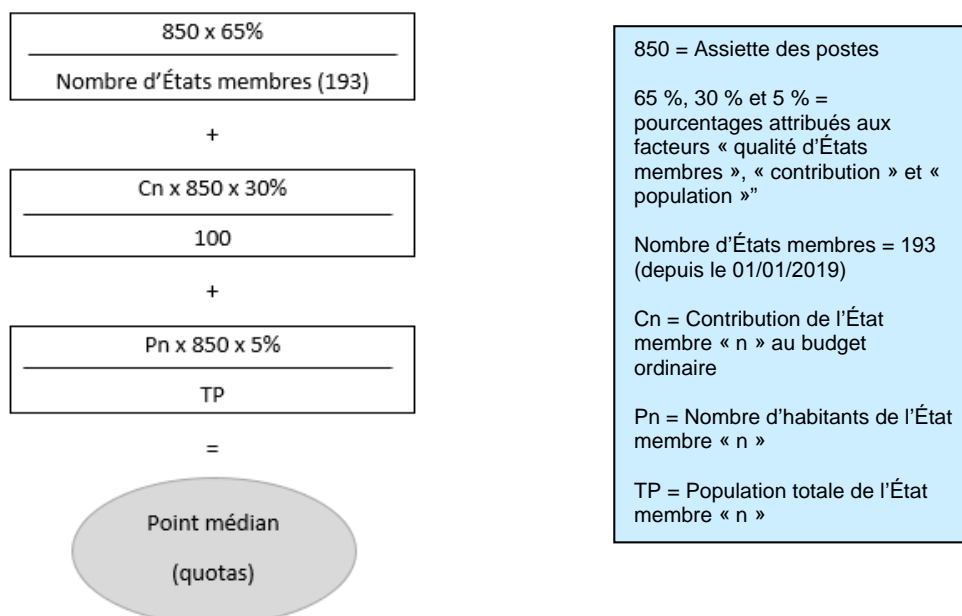
Pour calculer le quota, l'UNESCO attribue aux États membres une part de l'assiette des postes en fonction de trois facteurs :

Le facteur « qualité d'État membre » (65 %) reconnaît le fait qu'un État, en tant que membre de l'Organisation, est en droit d'attendre qu'un certain nombre de postes soit attribué à ses ressortissants. Ce nombre est le même pour tous les États membres. Un minimum de deux postes est attribué à chacun.

Le facteur « contribution » (30 %) prend en considération les États membres au prorata de leur contribution au budget ordinaire.

Le facteur population (5 %) prend en considération les États membres proportionnellement à la taille de leur population respective.

La méthode de calcul du quota est présentée schématiquement ci-dessous :



Les pourcentages attribués aux différents facteurs à l'UNESCO ont évolué depuis 1995, comme le montre le tableau 1 ci-dessous :

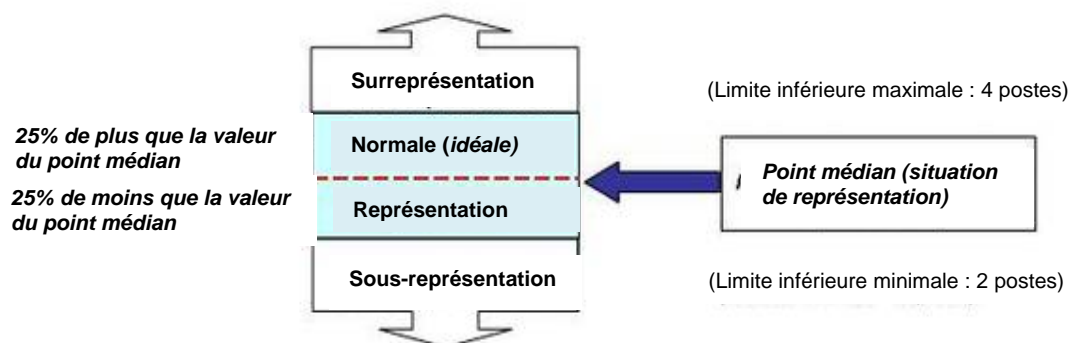
Tableau 1 : Évolution du pourcentage attribué aux facteurs utilisés pour le calcul des quotas géographiques

| Facteurs | Avant 1995 | 1995 | 1999 | 2003 |
|-------------------------------|------------|------|------|------|
| Facteur qualité d'État membre | 76 % | 70 % | 65 % | 65 % |
| Facteur contribution | 24 % | 30 % | 35 % | 30 % |
| Facteur population | – | – | – | 5% |

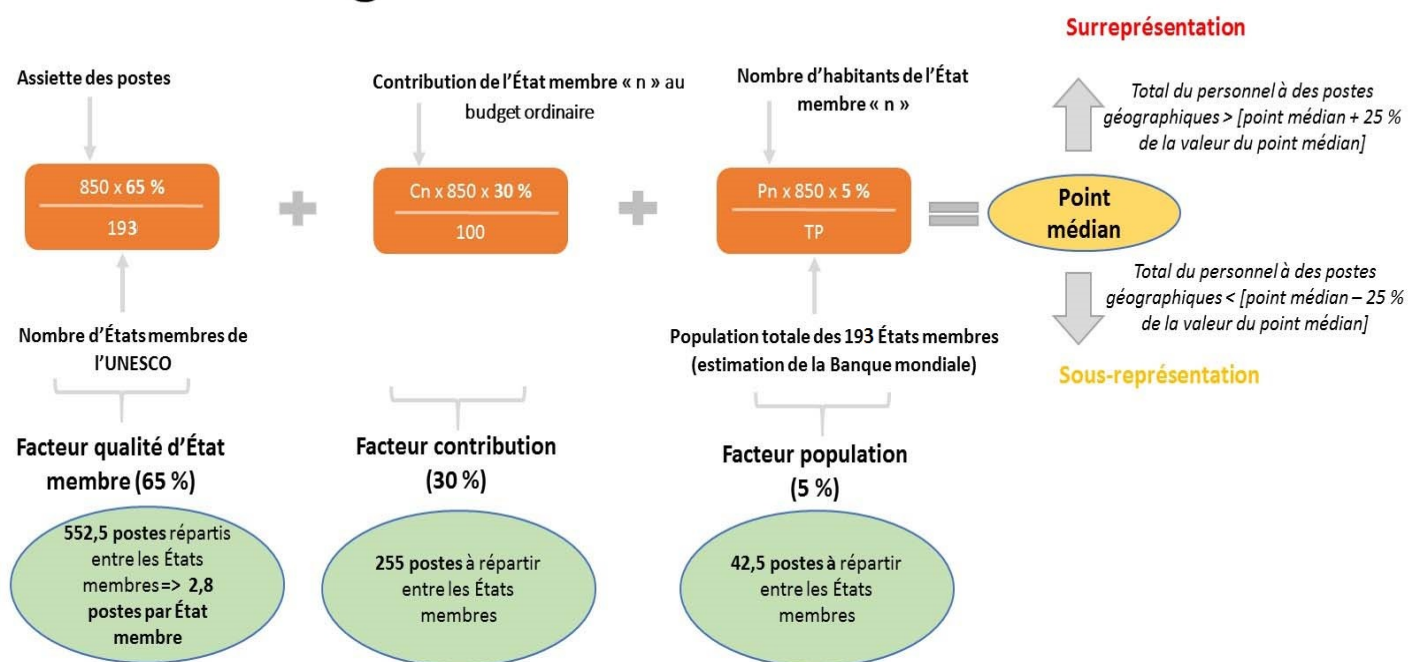
Le quota

Le quota n'est pas conçu comme un nombre absolu de postes, mais comme une valeur médiane comprise dans une fourchette souhaitable de 25 % de part et d'autre de cette valeur. Le point médian est le nombre de postes « idéal » attribuable à chaque État membre. La fourchette souhaitable est délimitée par deux valeurs correspondant au nombre maximal et minimal de postes au-delà desquels un État membre est considéré comme respectivement surreprésenté ou sous-représenté. Un pays est normalement représenté lorsqu'il se situe dans la fourchette souhaitable.

Les seuils minimaux sont de 2 postes et 4 postes, ce qui représente le quota minimum.



Méthodologie



Informations complémentaires

La situation de la répartition géographique des États membres de l'UNESCO est actualisée tous les mois et mise en ligne à l'adresse suivante :

<https://fr.unesco.org/careers/geographicaldistribution>.