

Surreprésentés	Normalement représentés	Sous-représentés	Non représentés
Afrique du Sud	Afghanistan	Albanie	Andorre
Algérie	Allemagne	Antigua-et-Barbuda	Angola
Argentine	Azerbaïdjan	Arabie saoudite	Arménie
Belgique	Bangladesh	Australie	Bahamas
Bénin	Bolivie (État plurinational de)	Autriche	Bahreïn
Cameroun	Bulgarie	Bélarus	Barbade
Colombie	Burkina Faso	Belize	Bhoutan
Espagne	Burundi	Bosnie-Herzégovine	Brunéi Darussalam
Ethiopie	Cambodge	Botswana	Cabo Verde
Finlande	Canada	Brésil	El Salvador
France	Chili	Chine	Emirats Arabes Unis
Grèce	Comores	Chypre	Guinée équatoriale
Italie	Congo	Costa Rica	Guyana
Liban	Côte d'Ivoire	Croatie	Iles Marshall
Maroc	Cuba	Djibouti	Iles Salomon
Mexique	Danemark	Dominique	Islande
Népal	Egypte	Erythrée	Kiribati
République démocratique du Congo	Equateur	Estonie	Koweït
Sénégal	Gambie	Eswatini	Luxembourg
Tunisie	Géorgie	Fédération de Russie	Malte
<b>Total : 20</b>	Ghana	Fidji	Micronésie (Etats fédérés de)
	Guinée	Gabon	Monaco
	Honduras	Grenade	Nauru
	Irlande	Guatemala	Nioué
	Jamaïque	Guinée-Bissau	Palaos
	Japon	Haïti	Panama
	Jordanie	Hongrie	Qatar
	Kenya	Iles Cook	République centrafricaine
	Lettonie	Inde	République dominicaine
	Libye	Indonésie	Saint-Marin
	Lituanie	Iran, République islamique d'	Saint-Vincent-et-les Grenadines
	Madagascar	Iraq	Samoa
	Malaisie	Kazakhstan	Soudan du Sud
	Mali	Kirghizistan	Sri Lanka
	Maurice	Lesotho	Suriname
	Mongolie	Libéria	Tadjikistan
	Mozambique	Macédoine du Nord	Tchad
	Niger	Malawi	Timor-Leste
	Ouganda	Maldives	Tonga
	Ouzbékistan	Mauritanie	Tuvalu
	Pakistan	Monténégro	Vanuatu
	Palestine	Myanmar	<b>Total : 41</b>
	Paraguay	Namibie	
	Pays-Bas	Nicaragua	
	Philippines	Nigéria	
	Portugal	Norvège	
	République arabe syrienne	Nouvelle-Zélande	
	République de Corée	Oman	
	République démocratique populaire lao	Papouasie-Nouvelle-Guinée	
	République de Moldova	Pérou	
	République populaire démocratique de Corée	Pologne	
	République-Unie de Tanzanie	Rwanda	
	Roumanie	Sao Tomé-et-Principe	
	Royaume-Uni de Grande-Bretagne et d'Irlande du Nord	Serbie	
	Sainte-Lucie	Sierra Leone	
	Saint-Kitts-et-Nevis	Singapour	
	Seychelles	Slovaquie	
	Slovénie	Somalie	
	Soudan	Suisse	
	Suède	Tchéquie	
	Ukraine	Thaïlande	
	Uruguay	Togo	
	Viet Nam	Trinité-et-Tobago	
	Zambie	Turkménistan	
	Zimbabwe	Turquie	
	<b>Total : 65</b>	Venezuela (République bolivarienne du)	
		Yémen	
		<b>Total 67</b>	

## Répartition géographique par État membre et par classe, situation au mois d'août 2021

☐ : États membres sous-représentés ou non représentés

États membres	Code	Groupe	Membres du personnel sur des postes géographiques													Membres du personnel sur des postes NON géographiques						TOTAL	
			DDG	ADG	D2	D1	P5	P4	P3	P2	P1	Total	Max.	Min.	Situation	D/P		NO	GS		Total		
																Siège	hors Siège		Siège	hors Siège			
1 Afghanistan	AFG	Groupe IV						2					2	4	2	=	1		6		5	12	14
2 Afrique du Sud	ZAF	Groupe V(a)		1	1		2	1	1	1			7	5	3	+	2	1	2	1		6	13
3 Albanie	ALB	Groupe II				1							1	4	2	-					1	1	2
4 Algérie	DZA	Groupe V(b)						1		4			5	4	3	+	3	1	1	12	1	18	23
5 Allemagne	DEU	Groupe I			2		5	5	10	2			24	29	18	=	16	7		2	5	30	54
6 Andorre	AND	Groupe I												4	2	O	1					1	1
7 Angola	AGO	Groupe V(a)												4	2	O			1			1	1
8 Antigua-et-Barbuda	ATG	Groupe III								1			1	4	2	-							1
9 Arabie saoudite	SAU	Groupe V(b)								1			1	9	5	-	4	2				6	7
10 Argentine	ARG	Groupe III			1		3	3	3	1			11	8	5	+	3	4	6		7	20	31
11 Arménie	ARM	Groupe II												4	2	O				1		1	1
12 Australie	AUS	Groupe IV				1	1	3	1	1			7	13	8	-	8	3		3	1	15	22
13 Autriche	AUT	Groupe I						2		1			3	6	4	-	2	3			2	7	10
14 Azerbaïdjan	AZE	Groupe II						1		2			3	4	2	=	2			1		3	6
15 Bahamas	BHS	Groupe III												4	2	O	1					1	1
16 Bahreïn	BHR	Groupe V(b)												4	2	O							
17 Bangladesh	BGD	Groupe IV							2	1			3	5	3	=					4	4	7
18 Barbade	BRB	Groupe III												4	2	O		1	1			2	2
19 Bélarus	BLR	Groupe II					1						1	4	2	-	1			1		2	3
20 Belgique	BEL	Groupe I			1		4	3	3		1		12	7	4	+	3	4			1	8	20
21 Belize	BLZ	Groupe III								1			1	4	2	-							1
22 Bénin	BEN	Groupe V(a)						2		3			5	4	2	+	3	3	1	1	1	9	14
23 Bhoutan	BTN	Groupe IV												4	2	O							
24 Bolivie (État plurinational de)	BOL	Groupe III							2				2	4	2	=				1		1	3
25 Bosnie-Herzégovine	BIH	Groupe II								1			1	4	2	-	1		1		2	4	5
26 Botswana	BWA	Groupe V(a)							1				1	4	2	-		1	1			2	3
27 Brésil	BRA	Groupe III				2	1		2	3			8	17	10	-	9	2	9	4	7	31	39
28 Brunéi Darussalam	BRN	Groupe IV												4	2	O							
29 Bulgarie	BGR	Groupe II					1	1		1			3	4	2	=				5		5	8
30 Burkina Faso	BFA	Groupe V(a)					2		2				4	4	2	=		4	2		1	7	11
31 Burundi	BDI	Groupe V(a)						3	1				4	4	2	=			1	5		6	10
32 Cabo Verde	CPV	Groupe V(a)												4	2	O		1				1	1
33 Cambodge	KHM	Groupe IV						1		1			2	4	2	=	1		2	2	7	12	14
34 Cameroun	CMR	Groupe V(a)			1	1	1	3	3	1			10	4	2	+	3	7	7	3	8	28	38

☐ : États membres sous-représentés ou non représentés

États membres	Code	Groupe	Membres du personnel sur des postes géographiques													Membres du personnel sur des postes NON géographiques						TOTAL	
			DDG	ADG	D2	D1	P5	P4	P3	P2	P1	Total	Max.	Min.	Situation	D/P		NO	GS		Total		
																Siège	hors Siège		Siège	hors Siège			
35	Canada	CAN	Groupe I				2	5	5	1	2		15	15	9	=	12	10		2	7	31	46
36	Chili	CHL	Groupe III		1				2		1		4	5	3	=	1	1		3	8	13	17
37	Chine	CHN	Groupe IV	1			1	2	5	3	2		14	63	38	-	21	4	4	8	7	44	58
38	Chypre	CYP	Groupe I							1			1	4	2	-							1
39	Colombie	COL	Groupe III			1			3	2			6	5	3	+	5	1			1	7	13
40	Comores	COM	Groupe V(a)					1	1				2	4	2	=				1		1	3
41	Congo	COG	Groupe V(a)		1			1		2			4	4	2	=	1		2	2	8	13	17
42	Costa Rica	CRI	Groupe III						1				1	4	2	-		1	2		3	6	7
43	Côte d'Ivoire	CIV	Groupe V(a)						3				3	4	2	=	1		5	4	5	15	18
44	Croatie	HRV	Groupe II						1				1	4	2	-					4	4	5
45	Cuba	CUB	Groupe III					1	2	1			4	4	2	=			6		9	15	19
46	Danemark	DNK	Groupe I				2	2	2				6	6	4	=							6
47	Djibouti	DJI	Groupe V(a)					1					1	4	2	-				1		1	2
48	Dominique	DMA	Groupe III								1		1	4	2	-							1
49	Egypte	EGY	Groupe V(b)				1	1	1				3	5	3	=	2		2	2	8	14	17
50	El Salvador	SLV	Groupe III											4	2	O		1		1		2	2
51	Emirats Arabes Unis	ARE	Groupe V(b)											6	4	O							
52	Equateur	ECU	Groupe III							1	1		2	4	2	=	1	1			6	8	10
53	Erythrée	ERI	Groupe V(a)							1			1	4	2	-				1		1	2
54	Espagne	ESP	Groupe I					5	2	5	2		14	13	8	+	11	5		7	1	24	38
55	Estonie	EST	Groupe II				1						1	4	2	-							1
56	Eswatini	SWZ	Groupe V(a)						1				1	4	2	-	1		2			3	4
57	Ethiopie	ETH	Groupe V(a)						1	3	3		7	4	3	+	1		7	2	15	25	32
58	Fédération de Russie	RUS	Groupe II		1			1	2		2		6	15	9	-	5	5	3	10	1	24	30
59	Fidji	FJI	Groupe IV						1				1	4	2	-		1	1			2	3
60	Finlande	FIN	Groupe I					2	3		1		6	5	3	+	1	1				2	8
61	France	FRA	Groupe I			3	1	11	12	16	9	1	53	22	13	+	66	16		258	5	345	398
62	Gabon	GAB	Groupe V(a)							1			1	4	2	-			2	1	3	6	7
63	Gambie	GMB	Groupe V(a)					2		2			4	4	2	=							4
64	Géorgie	GEO	Groupe II							1	1		2	4	2	=							2
65	Ghana	GHA	Groupe V(a)				1			1			2	4	2	=			6	4	5	15	17
66	Grèce	GRC	Groupe I						2	4	2		8	5	3	+	3	1		1	1	6	14
67	Grenade	GRD	Groupe III						1				1	4	2	-	1					1	2
68	Guatemala	GTM	Groupe III								1		1	4	2	-			1		4	5	6
69	Guinée	GIN	Groupe V(a)					2			1		3	4	2	=				1		1	4
70	Guinée équatoriale	GNQ	Groupe V(a)											4	2	O							
71	Guinée-Bissau	GNB	Groupe V(a)						1				1	4	2	-					1	1	2
72	Guyana	GUY	Groupe III											4	2	O							

☐ : États membres sous-représentés ou non représentés

États membres	Code	Groupe	Membres du personnel sur des postes géographiques													Membres du personnel sur des postes NON géographiques						TOTAL	
			DDG	ADG	D2	D1	P5	P4	P3	P2	P1	Total	Max.	Min.	Situation	D/P		NO	GS		Total		
																Siège	hors Siège		Siège	hors Siège			
73	Haïti	HTI									1		1	4	2	-			1	2	5	8	9
74	Honduras	HND								1		2	3	4	2	=							3
75	Hongrie	HUN			1					1			2	4	3	-				2			4
76	Iles Cook	COK								1			1	4	2	-							1
77	Iles Marshall	MHL												4	2	O							
78	Iles Salomon	SLB												4	2	O							
79	Inde	IND				3	2				1		6	17	10	-	4	4	8	2	15	33	39
80	Indonésie	IDN									2	1	3	8	5	-			2		9	11	14
81	Iran, République islamique d	IRN										2	2	6	3	-			3	4	3	14	16
82	Iraq	IRQ									1		1	4	3	-			2	1	5	10	11
83	Irlande	IRL						1	2				3	5	3	=				6		9	12
84	Islande	ISL												4	2	O							
85	Italie	ITA		1		4	6	7	7	3			28	18	11	+	15	44		11	115	185	213
86	Jamaïque	JAM								1	1		2	4	2	=			1		6	7	9
87	Japon	JPN			2	1	3	14	14	2			36	40	24	=	14	6		2		22	58
88	Jordanie	JOR				1		2		1			4	4	2	=	2	2	5	1	5	15	19
89	Kazakhstan	KAZ								1			1	4	3	-			4	1	4	9	10
90	Kenya	KEN								2	1		3	4	2	=	3	3	4	2	11	23	26
91	Kirghizistan	KGZ								1			1	4	2	-	1	1				2	3
92	Kiribati	KIR												4	2	O							
93	Koweït	KWT												5	3	O							
94	Lesotho	LSO									1		1	4	2	-			1			1	2
95	Lettonie	LVA								2			2	4	2	=							2
96	Liban	LBN				1	1	2	1	1			6	4	2	+	2	2	4	2	9	19	25
97	Libéria	LBR									1		1	4	2	-			1			1	2
98	Libye	LBY									2		2	4	2	=				1		1	3
99	Lituanie	LTU						2	1				3	4	2	=	1			1		2	5
100	Luxembourg	LUX												4	2	O							
101	Macédoine du Nord	MKD						1					1	4	2	-				1		1	2
102	Madagascar	MDG						1		1			2	4	2	=			1	3	2	6	8
103	Malaisie	MYS						1	1	1			3	5	3	=			1		1	2	5
104	Malawi	MWI						1					1	4	2	-			1			1	2
105	Maldives	MDV									1		1	4	2	-							1
106	Mali	MLI								2			2	4	2	=	1		4	3	5	13	15
107	Malte	MLT												4	2	O							
108	Maroc	MAR				1		2	2	2			7	4	2	+	3	1	3	8	7	22	29
109	Maurice	MUS								1	1		2	4	2	=	1			5		6	8
110	Mauritanie	MRT								1			1	4	2	-			1		1	2	3

☐ : États membres sous-représentés ou non représentés

États membres	Code	Groupe	Membres du personnel sur des postes géographiques													Membres du personnel sur des postes NON géographiques						TOTAL		
			DDG	ADG	D2	D1	P5	P4	P3	P2	P1	Total	Max.	Min.	Situation	D/P		NO	GS		Total			
																Siège	hors Siège		Siège	hors Siège				
111	Mexique	MEX		1				4	1	4	2		12	10	6	+	1	1	3	5	3	13	25	
112	Micronésie (Etats fédérés de)	FSM												4	2	O								
113	Monaco	MCO												4	2	O								
114	Mongolie	MNG								1	1		2	4	2	=								2
115	Monténégro	MNE									1		1	4	2	-								1
116	Mozambique	MOZ				2	1						3	4	2	=			3		5	8	11	
117	Myanmar	MMR							1				1	4	2	-								1
118	Namibie	NAM									1		1	4	2	-			3	1	4	8	9	
119	Nauru	NRU												4	2	O								
120	Népal	NPL					1	3	1	1			6	4	2	+	1	3	1		4	9	15	
121	Nicaragua	NIC								1			1	4	2	-								1
122	Niger	NER				1	1			2			4	4	2	=			1	3		1	5	9
123	Nigéria	NGA							1	1			2	6	4	-			1	1	3	3	6	14
124	Nioué	NIU												4	2	O								
125	Norvège	NOR					1	2					3	7	4	-							1	4
126	Nouvelle-Zélande	NZL								1	1		2	5	3	-	1	2					3	5
127	Oman	OMN									1		1	4	2	-						2	2	3
128	Ouganda	UGA								4			4	4	2	=		2	4	1	1	8	12	
129	Ouzbékistan	UZB							2				2	4	2	=			3		3	6	8	
130	Pakistan	PAK					1	1	1	2			5	6	3	=	1		5		5	11	16	
131	Palaos	PLW												4	2	O								
132	Palestine	PSE							1	1			2	4	2	=	1	1		2	5	9	11	
133	Panama	PAN												4	2	O				1		1		1
134	Papouasie-Nouvelle-Guinée	PNG							1				1	4	2	-								1
135	Paraguay	PRY								1	1		2	4	2	=				1		1		3
136	Pays-Bas	NLD				1	3			3			7	9	6	=		1		1		2		9
137	Pérou	PER							1				1	4	3	-	1	1	2	3	6	13	14	
138	Philippines	PHL						1	1		2		4	5	3	=				11	1	13		17
139	Pologne	POL						1	1	1			3	7	4	-	2	1		3		6		9
140	Portugal	PRT							1	1	1		3	5	3	=	1	1		5		7		10
141	Qatar	QAT												5	3	O						2		2
142	République arabe syrienne	SYR				1	1			1			3	4	2	=				3		3		6
143	République centrafricaine	CAF												4	2	O								
144	République de Corée	KOR				1	1	1	4	1			8	13	8	=	8	4		1		13		21
145	République de Moldova	MDA							1	1			2	4	2	=								2
146	République démocratique du Congo	COD				1	1			1	3		6	4	3	+				3		4	7	13
147	République démocratique populaire lao	LAO							2				2	4	2	=				1		1		3
148	République dominicaine	DOM												4	2	O				1		1		1

☐ : États membres sous-représentés ou non représentés

États membres	Code	Groupe	Membres du personnel sur des postes géographiques													Membres du personnel sur des postes NON géographiques						TOTAL					
			DDG	ADG	D2	D1	P5	P4	P3	P2	P1	Total	Max.	Min.	Situation	D/P		NO	GS		Total						
																Siège	hors Siège		Siège	hors Siège							
149	République populaire démocratique de Corée	PRK					1	1					2	4	2	=											2
150	République-Unie de Tanzanie	TZA							2				2	4	2	=		1	9	1	5	16					18
151	Roumanie	ROU				1		2	1	1		5	5	3	=		2	1		3	2	8					13
152	Royaume-Uni de Grande-Bretagne et d'Irlande du Nord	GBR		1			5	3	4	2		15	23	14	=		16	9		8	7	40					55
153	Rwanda	RWA								1		1	4	2	-		1	2		2		5					6
154	Saint-Kitts-et-Nevis	KNA						2				2	4	2	=												2
155	Saint-Marin	SMR											4	2	O												
156	Saint-Vincent-et-les Grenadines	VCT											4	2	O												
157	Sainte-Lucie	LCA								2		2	4	2	=			1				1					3
158	Samoa	WSM											4	2	O			1		5	6						6
159	Sao Tomé-et-Principe	STP							1			1	4	2	-												1
160	Sénégal	SEN					1	4	1	1		7	4	2	+		3	5	8	10	10	36					43
161	Serbie	SRB								1		1	4	2	-			1		1	2	4					5
162	Seychelles	SYC						1	1			2	4	2	=												2
163	Sierra Leone	SLE						1				1	4	2	-		1					1					2
164	Singapour	SGP								1		1	6	3	-			1				1					2
165	Slovaquie	SVK							1			1	4	3	-		1					1					2
166	Slovénie	SVN								2		2	4	2	=				1	2	3						5
167	Somalie	SOM								1		1	4	2	-												1
168	Soudan	SDN					1			1		2	4	2	=			2		3	5						7
169	Soudan du Sud	SSD											4	2	O							7					7
170	Sri Lanka	LKA											4	2	O							1					1
171	Suède	SWE				1		1	1	1		4	7	4	=		4	2			1	7					11
172	Suisse	CHE					1		1			2	8	5	-		3	1		1		5					7
173	Suriname	SUR											4	2	O												
174	Tadjikistan	TJK											4	2	O							3					3
175	Tchad	TCD											4	2	O							3					3
176	Tchéquie	CZE							2			2	5	3	-		1			1		2					4
177	Thaïlande	THA								1		1	5	3	-												18
178	Timor-Leste	TLS											4	2	O												
179	Togo	TGO								1		1	4	2	-							11					12
180	Tonga	TON											4	2	O												
181	Trinité-et-Tobago	TTO					1					1	4	2	-							1					2
182	Tunisie	TUN		1			2		2	5		10	4	2	+		2	1		6		9					19
183	Turkménistan	TKM								1		1	4	2	-												1
184	Turquie	TUR			1			1		1		3	10	6	-		2					2					5
185	Tuvalu	TUV											4	2	O												
186	Ukraine	UKR								3	1	4	4	2	=		3			4		7					11

☐ : États membres sous-représentés ou non représentés

États membres		Code	Groupe	Membres du personnel sur des postes géographiques										Membres du personnel sur des postes NON géographiques					TOTAL				
				DDG	ADG	D2	D1	P5	P4	P3	P2	P1	Total	Max.	Min.	Situation	D/P			NO	GS		Total
																	Siège	hors Siège	Siège		hors Siège		
187	Uruguay	URY	Groupe III							1	1		2	4	2	=	1		2	1	9	13	15
188	Vanuatu	VUT	Groupe IV											4	2	O							
189	Venezuela (République bolivarienne du)	VEN	Groupe III				1			1			2	7	4	-			2		2	4	6
190	Viet Nam	VNM	Groupe IV							1	2	1	4	5	3	=			2	2	4	8	12
191	Yémen	YEM	Groupe V(b)							1			1	4	2	-			2			2	3
192	Zambie	ZMB	Groupe V(a)							1		1	2	4	2	=		1	4	1		6	8
193	Zimbabwe	ZWE	Groupe V(a)							2			2	4	2	=	1	2	5	2	7	17	19
<b>Total</b>				<b>1</b>	<b>8</b>	<b>14</b>	<b>37</b>	<b>102</b>	<b>166</b>	<b>173</b>	<b>116</b>	<b>2</b>	<b>619</b>				<b>312</b>	<b>217</b>	<b>206</b>	<b>504</b>	<b>486</b>	<b>1725</b>	<b>2344</b>
<b>États non-membres</b>																							
	Etats-Unis d'Amérique	USA					2	5	4	5	1		17				9	4		6	3	22	39
	Israël	ISR						1	1	1			3							1		1	4

## RÉPARTITION GÉOGRAPHIQUE DU PERSONNEL

### Note sur la méthodologie utilisée pour le calcul des quotas géographiques à l'UNESCO

L'UNESCO applique un mécanisme de répartition géographique formel. La méthodologie utilisée actuellement pour le calcul des quotas géographiques a été approuvée par la Conférence générale à sa 32<sup>e</sup> session, en octobre 2003 (résolution 32 C/71).

Cette méthodologie est fondée sur l'assiette des postes. Trois facteurs servent à déterminer la part de l'assiette des postes à attribuer aux États membres : le facteur « qualité d'État membre », le facteur « contribution » et le facteur « population ». Le quota est exprimé en « fourchette de postes » avec un maximum (au-delà duquel il y a surreprésentation) et un minimum (en deçà duquel il y a sous-représentation).

### L'assiette des postes

L'assiette des postes est le nombre total des postes soumis à la répartition géographique (postes géographiques). Les postes géographiques sont les postes établis du cadre organique et de rangs supérieurs financés au titre du budget ordinaire de l'Organisation, à l'exception des postes linguistiques (interprètes, traducteurs et réviseurs). L'assiette actuelle de 850 postes, fixée par la Conférence générale, est effective depuis le 1<sup>er</sup> janvier 1990 (résolution 25 C/40).

### Les facteurs

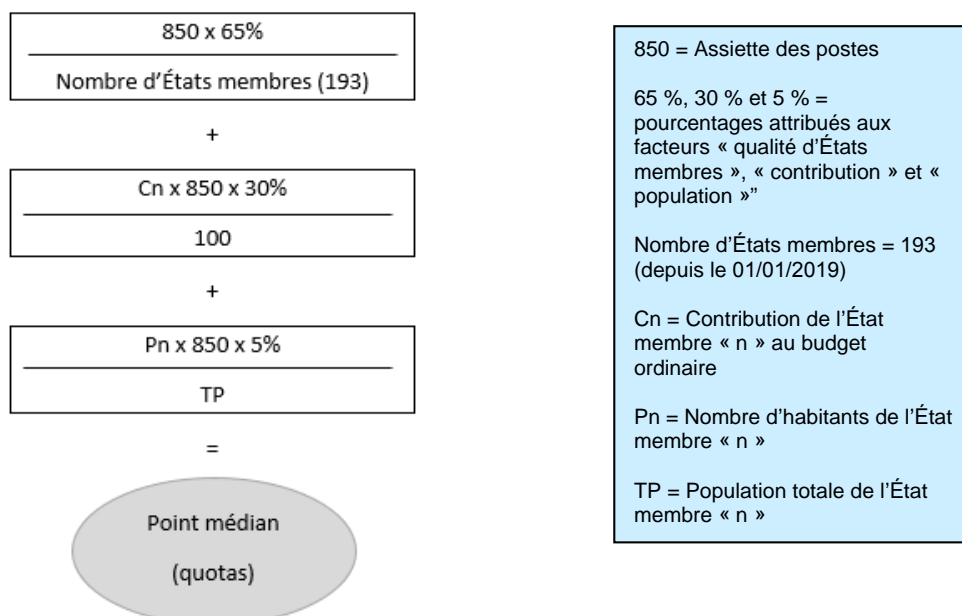
Pour calculer le quota, l'UNESCO attribue aux États membres une part de l'assiette des postes en fonction de trois facteurs :

Le facteur « qualité d'État membre » (65 %) reconnaît le fait qu'un État, en tant que membre de l'Organisation, est en droit d'attendre qu'un certain nombre de postes soit attribué à ses ressortissants. Ce nombre est le même pour tous les États membres. Un minimum de deux postes est attribué à chacun.

Le facteur « contribution » (30 %) prend en considération les États membres au prorata de leur contribution au budget ordinaire.

Le facteur population (5 %) prend en considération les États membres proportionnellement à la taille de leur population respective.

La méthode de calcul du quota est présentée schématiquement ci-dessous :





Les pourcentages attribués aux différents facteurs à l'UNESCO ont évolué depuis 1995, comme le montre le tableau 1 ci-dessous :

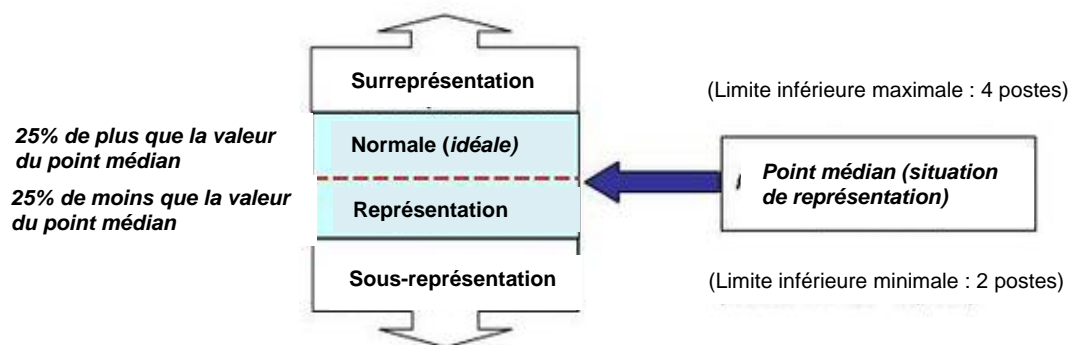
**Tableau 1 : Évolution du pourcentage attribué aux facteurs utilisés pour le calcul des quotas géographiques**

Facteurs	Avant 1995	1995	1999	2003
Facteur qualité d'État membre	76 %	70 %	65 %	65 %
Facteur contribution	24 %	30 %	35 %	30 %
Facteur population	–	–	–	5%

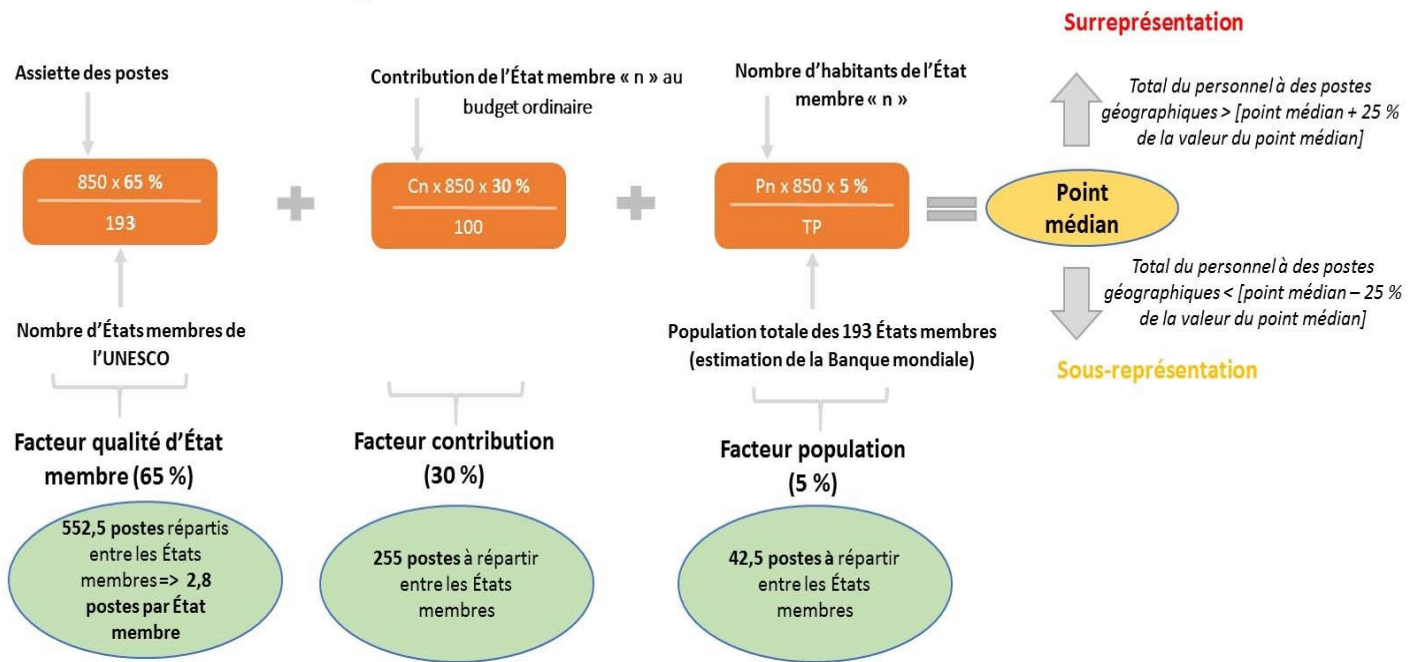
### Le quota

Le quota n'est pas conçu comme un nombre absolu de postes, mais comme une valeur médiane comprise dans une fourchette souhaitable de 25 % de part et d'autre de cette valeur. Le point médian est le nombre de postes « idéal » attribuable à chaque État membre. La fourchette souhaitable est délimitée par deux valeurs correspondant au nombre maximal et minimal de postes au-delà desquels un État membre est considéré comme respectivement surreprésenté ou sous-représenté. Un pays est normalement représenté lorsqu'il se situe dans la fourchette souhaitable.

Les seuils minimaux sont de 2 postes et 4 postes, ce qui représente le quota minimum.



# Méthodologie



## Informations complémentaires

La situation de la répartition géographique des États membres de l'UNESCO est actualisée tous les mois et mise en ligne à l'adresse suivante :

<https://fr.unesco.org/careers/geographicaldistribution>.